


ヤンマーディーゼルトラクタ

※詳細はパンフレットを
お読みください。



MODEL _____

YN2200

YN2210D



ヤンマー農機株式会社

部分品表の見方について

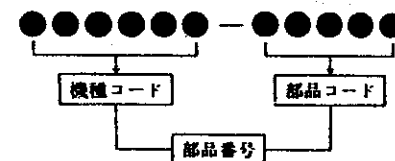
1. 当部分品表の部品図は全て、本機進行方向に向って、左後方斜め上から見た状態で描かれてあります。
2. 当部分品表の本文側は、次の順序で表示してあります。
見出番号、部品番号、部品名、1台当りの個数、備考
3. 備考欄には、仕組内容等の参考事項を表示してあります。
4. エンジン関係の部品表は、当部分品表のトラクタロータリ関係の末尾に掲載されています。

ご注文について

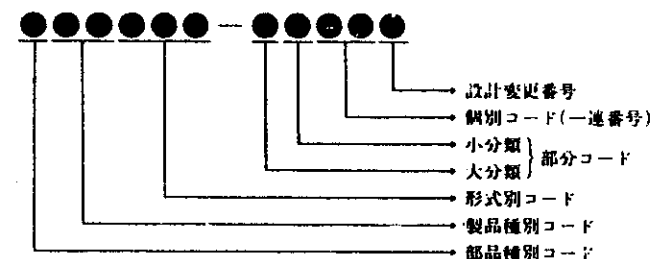
1. 部品をご注文の際には、部品図の図番と同じ見出番号のものを右のページ(本文)から探して、必要な部品の形式、部品番号、部品名、個数をお確めの上、ご連絡願います。
尚、備考欄に「単品販売不可」とあるものについては、その部品に関連する仕組部品をご注文ください。
2. 電報注文の場合は、部品番号でわかりやすくご連絡ください。
(同一部品に対するご督促は、その旨ご明示ください。)
3. 需要期には特に、消耗部品等の注文が殺到いたしますので、早い目に部品の準備を願います。
4. ご注文の部品は原則として、誤送による以外の返品は認めません。
5. ヤンマー製品には、ヤンマー純正部品を必ずご使用願います。
(市販の類似品を使用されますと、早期破損や性能を悪くする原因となります。)
6. 運賃は別途申し受けます。

部品番号について

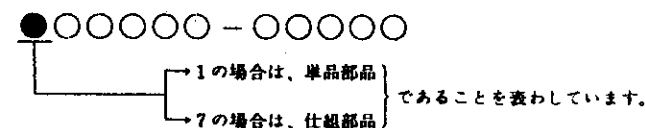
1. 部品番号は下記の様に、ヤンマー専用純正部品の場合、大別して機種コード(6桁)と、部品コード(5桁)の数字により構成されています。



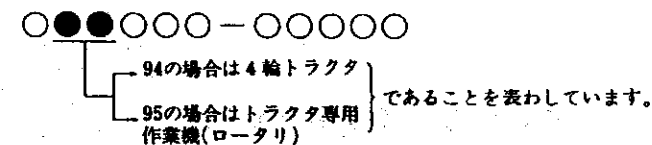
2. 更に機種コード及び部品コードは、それぞれ次の様な意味を表わしています。



2-1. 部品種別コード (1または7)



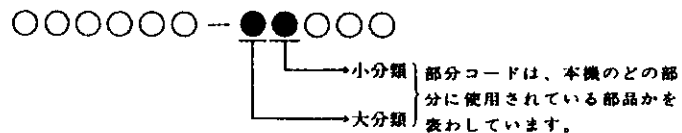
2-2. 製品種別コード



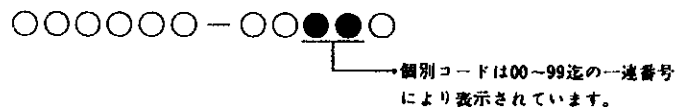
2-3. 形式別コード (000~999迄)



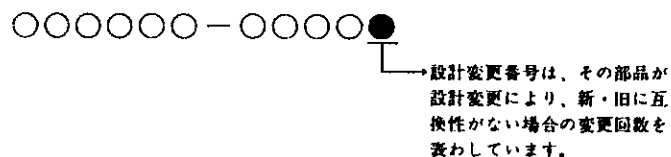
2-4. 部分コード(00~99迄)



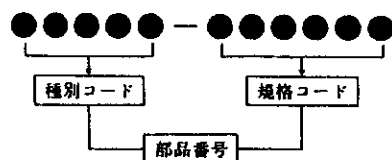
2-5. 個別コード(00~99迄)



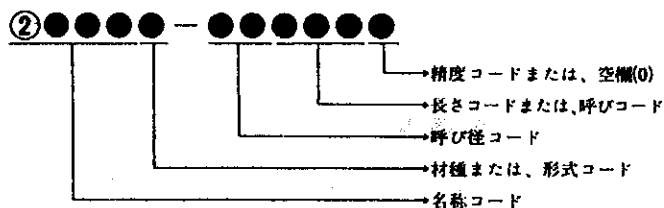
2-6. 設計変更番号



3. その外に上記の様なヤンマー専用純正部品とは異なる2種部品(市販部品)と称する部品の場合も大別して、種別コード(5桁)と、規格コード(6桁)の数字で構成されています。



3-1. 2種部品の部品番号は、品目により種別コードおよび規格コードの構成内容は異なりますが概略次の通りです。(但し、種別コードの第1桁目は必ず2で始っています。)



トラクタ機種コード表

○⑨④●●●●—○○○○○

形式別コード	形 式	備 考	形式別コード	形 式	備 考
010	YM260		161	YM2000	
011	YM260		162	YM2000A	
012	YM260		163		
080	YM273		165	YM2000A-A	
081	YM276		190	YM1500	
082	YM276 L		191	YM1500D	4 輪駆動
083	YM276 R		200	YM1300	
100	YM270		210	YM1300D	4 輪駆動
101	YM270 R		240	YM 240	
110	YM177		262	YM1100	
111	YM177 L		263	YM1100D	4 輪駆動
112	YM177 D		310	YM2200	
113	YM177DL		311	YM2200D	4 輪駆動
130	YM2200				
132	YM2200RI				
133	YM2200R II				
134	YM2500				
140	YM2700				
141	YM2700R		730	YM160	エンジン搭載形
142	YM2700L		740	YM173	エンジン搭載形
143			742	YM173K	エンジン搭載形
144			750	YM176	エンジン搭載形
145	YM3000				
150	YM1600				
151	YM1700				
155	YM1700-A				
160	YM1900				


ロータリ機種コード表
 ○●⑤●●●-○○○○○

形式別コード	形 式	備 考	形式別コード	形 式	備 考
010	RS120	YM270	111	RC1300	YM1700
020	RS150	YM273・YM276	112	RC1200K	YM1500
021	RS135	YM273・YM276	113	RC1300K	YM1700
022	RS135A	YM2200	120	RC1400	YM2000
023	RS150A	YM2700	121	RC1500	YM2200
031	RD125		122	RC1400A	YM2200
032	RD125	YM177	124	RC1300N	YM2000
040	RC125	YM1600	125	RC1400K	YM2000
050	YM176R		126	RC1500K	YM2200
060	RC135	YM2200	127	RC1500A	YM3000
061	RC150	YM2700	128	RC1400AK	YM2200
062	RC135A	YM1900	129	RC1200H	YM1500
070	RS160A	YM2700	130	RS1600M	YM2700
071	RS160B	YM2700	131		
080	RS125	YM1600	132	RS1600FA	YM3000
081	RS1400	YM2000	133	RS1500B	YM2500
082	RS140	YM2200	140	RC1000	YM1300
083	RS140A	YM2000	150	RC1000S	YM1300
084	RS1500	YM2200	160	RS1000	YM1300
085	RS1600	YM2700	170	RC1200AH	YM1700
086	RS1400A	YM2200	200	RC1500B	YM2500
087	RS1300P	YM2000	201	RC1400K2	YM2210
088			214	RS1400K	YM2210
089	RS1600A	YM3000			
100	RS1200	YM1500			
101	RS1300	YM1700			
110	RC1200	YM1500			

ヤンマーディーゼルトラクタ

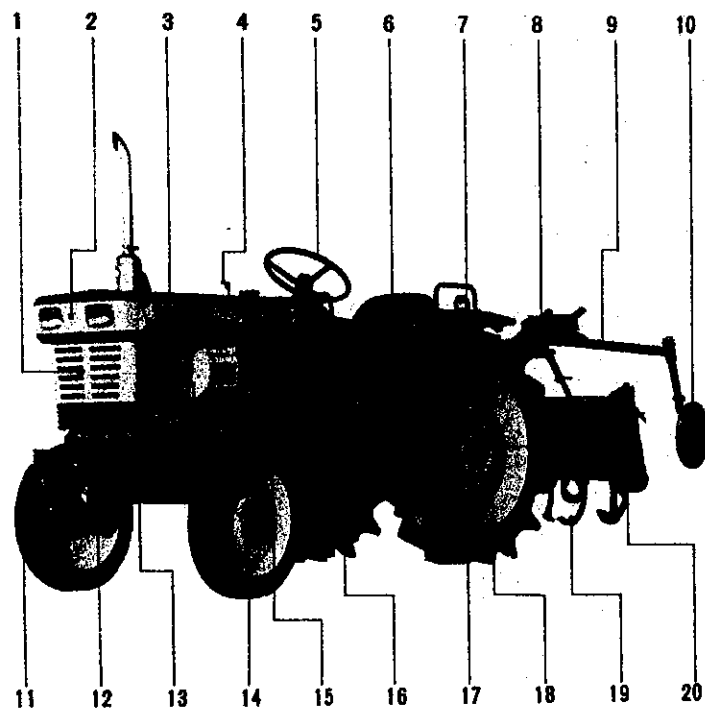
YM2210
YM2210D

部 分 品 表



ヤンマー農機株式会社

各 部 名 称



番号	名 称	番号	名 称
1	ボンネットフロントグリル	11	フロントタイヤコンブリート
2	ボンネットアッパーパネル	12	フロントアクスルブラケット
3	ボンネット	13	フロントアクスル
4	アクセレレーター	14	ベルトカバー L
5	ステアリングホイール	15	ドラッグロッド
6	シート	16	ステッ プ L
7	フェンダー 左	17	リヤホイールタイヤ L 仕組
8	ゲージホイールアジャスター	18	ロータリカバーコンブリート
9	ゲージホイールビーム	19	ナ タ 爪 L
10	ゲージホイール	20	ロータギヤケース

目 次 (1)

仕 様 (1).....	1
仕 様 (2).....	2
仕 様 (3).....	2
配 線 図.....	3
伝 動 機 構 図.....	4
走行伝動断面図(1).....〔 R C 1400 K 2 〕.....	5
走行伝動断面図(2).....〔 R S 1400 K 〕.....	6
ロータリ伝動断面図(1).....	7
ロータリ伝動断面図(2).....	8

YM2210・YM2210D 本機

1. エンジンコントロール関係.....	9
2. フュエルタンク関係.....	11
3. ベルトカバー関係.....	13
4. フロントアックスル関係(1).....〔 Y M 2210 〕.....	15
5. フロントアックスル関係(2).....〔 Y M 2210 〕.....	17
6. フロントアックスル関係(1).....〔 Y M 2210D 〕.....	19
7. フロントアックスル関係(2).....〔 Y M 2210D 〕.....	21
8. フロントアックスル関係(3).....〔 Y M 2210D 〕.....	25
9. フロントアックスル関係(4).....〔 Y M 2210D 〕.....	27
10. ステアリング関係.....	29
11. クラッチハウジング関係.....	31
12. ミッションケース関係.....	35
13. ミッションケース内部関係(1).....	37
14. ミッションケース内部関係(2).....	39
15. ミッションコントロール関係.....	41
16. 副変速レバー・ホーク関係.....	43
17. P.T.O 変速レバー・ホーク関係.....	45
18. パワーシフトポンプ関係.....	47
19. リヤアックスル関係(1).....	49
20. リヤアックスル関係(2).....	51
21. リヤアックスルハウジング関係.....	53
22. リヤアックスルハウジング内部関係.....	55
23. リングギヤ・デフケース関係.....	57
24. プレーキ関係.....	59
25. プレーキベタル関係.....	61
26. P.T.O 駆動関係.....	63
27. リヤタイヤ関係.....	65
28. 油圧シリンダ関係.....	67
29. 油圧リフト関係.....	71
30. 油圧コントロール関係.....	73
31. 油圧バイパス関係.....	75
32. フェンダー・ステッキ関係.....	77
33. 電装品関係(1).....	81
34. 電装品関係(2).....	83
35. ボンネット関係.....	85
36. ドローバヒッチ関係.....	87
37. 工 具 関 係.....	87
38. スリーポイントヒッチ関係.....	89

目 次 (2)

RC1400K2形ロータリ部

1. ドライブシャフト関係.....	93
2. ギヤケース関係.....	95
3. クロスロータシャフト関係.....	99
4. ロータリキャリヤ関係(1).....	101
5. ロータリキャリヤ関係(2).....	103
6. デブスアジャスト関係.....	105
7. ゲージホイール関係.....	107
8. トップリンクヒッチ関係.....	109

RS1400K形ロータリ部

1. ドライブシャフト関係.....	113
2. ギヤボックス、ギヤケース関係.....	115
3. ギヤケース内部関係.....	117
4. ロータシャフト関係.....	119
5. ロータリキャリヤ関係.....	121
6. デブスゲージ関係.....	125
7. ゲージホイール関係.....	127
8. トップリンクヒッチ関係.....	129

仕 様 (1)

項 目			仕 様		備 考
			YM2210	YM2210D	
重 量	車 身 総 重 量(kg)		950	995	
	前 軸(kg)	前 輪	440(46%)	470(47%)	
		後 輪	510(54%)	510(53%)	
	附加重量(kg)		20×2+25×8=240 20×5=100		アタッチメント アタッチメント
機 関 出 力	(ps/r.p.m.)		22/2600		
	状 態		オイルトラクタ		
	車 種		小型特殊自動車		
性 能	走 行 速 度 km/r (m/sec)	前 進	1 速	0.20(0.05)	9-24 ハイラグタイア
			2 速	0.27(0.07)	
			3 速	0.36(0.10)	
			4 速	0.87(0.24)	
			5 速	0.14(0.31)	
			6 速	1.54(0.42)	
			7 速	1.71(0.47)	
			8 速	2.22(0.61)	
			9 速	3.00(0.83)	
			10 速	3.56(0.99)	
			11 速	4.65(1.29)	
			12 速	6.27(1.74)	
			13 速	7.51(2.08)	
			14 速	9.79(2.70)	
			15 速	14.10(3.91)	
	後 進	1 速	0.30(0.08)	最高速度	
		2 速	1.27(0.35)		
		3 速	2.48(0.69)		
		4 速	5.19(1.44)		
		5 速	10.93(3.03)		
機 体 寸 法	最 小 旋 回 半 径(mm)		1900	2050	ブレーキ使用
	全 長(ローリングまで)		2785		
	全 幅(標準性能)		1165		
	全 高(マフラー上端)		1865	1885	
	軸 距(標準状態)		1550	1605	
	軸 距	前 輪(mm)	880	920	
		後 輪(mm)	900	1020	
機 関	最 低 地 上 高(mm)		285		ドロートリッパ下部
	燃 料 系 統		2T90		
	冷 却 方 式		ディーゼル		
	シ リ ン グ 数		水冷ラジエタ		
	内 径 × 行 程(mm)		2		
	総 排 気 量		90×90		
	燃 料 系 統		1145		
	燃 料 系 統	噴射ポンプ	ボッシュ		
		噴射バルブ式	ピントル		
	燃 料 タ ン ク 容 量(ℓ)		ディーゼル軽油またはヤンマー重油		
	潤 滑 系 統		27		
	潤 滑 系 統	潤滑方式	トロコイドポンプ圧送式		
		潤滑油量(ℓ)	4.8		
	冷 却 水 量(ℓ)		4.6		サブタンクを含まず
電 気 系 統	充電発電機(V-W)		12-180		
	始動発電機(V-W)		12-1.8		
	蓄 電 池(V-AV)		12-70		

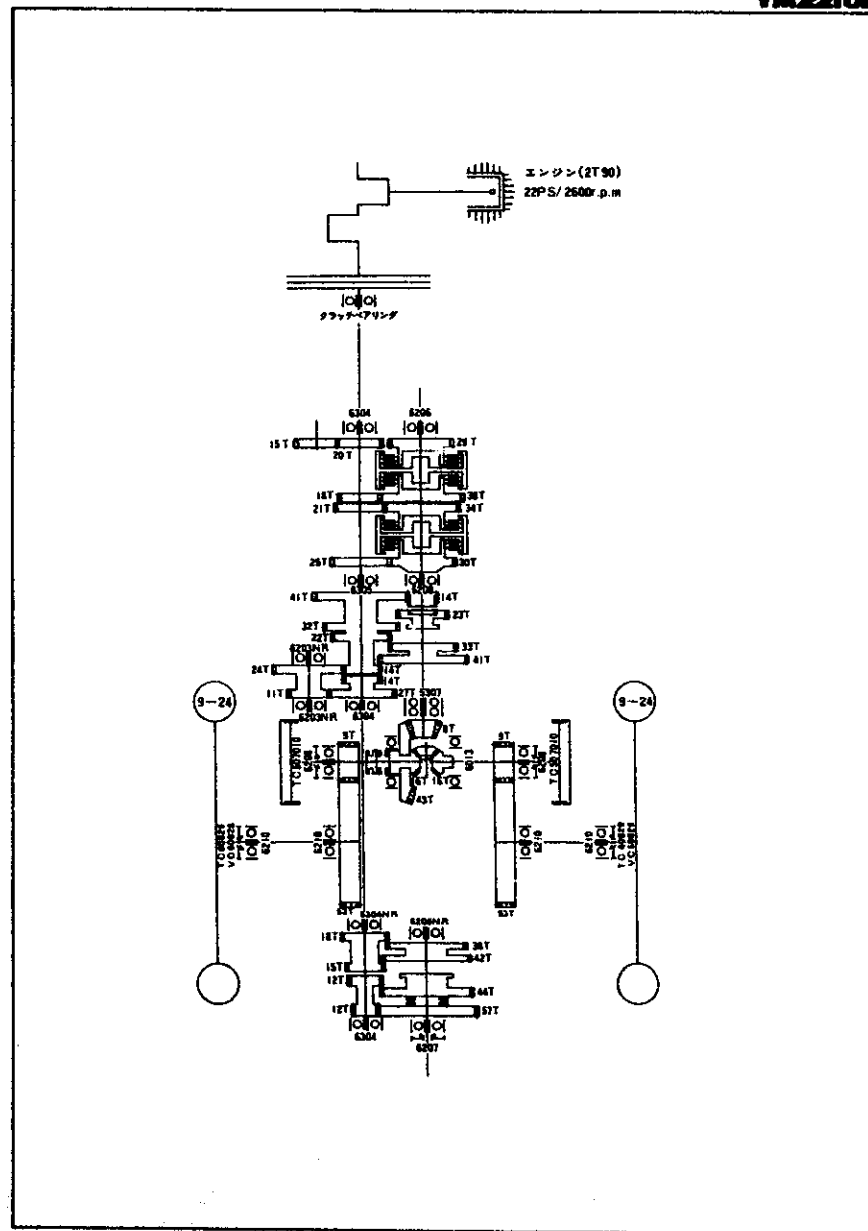
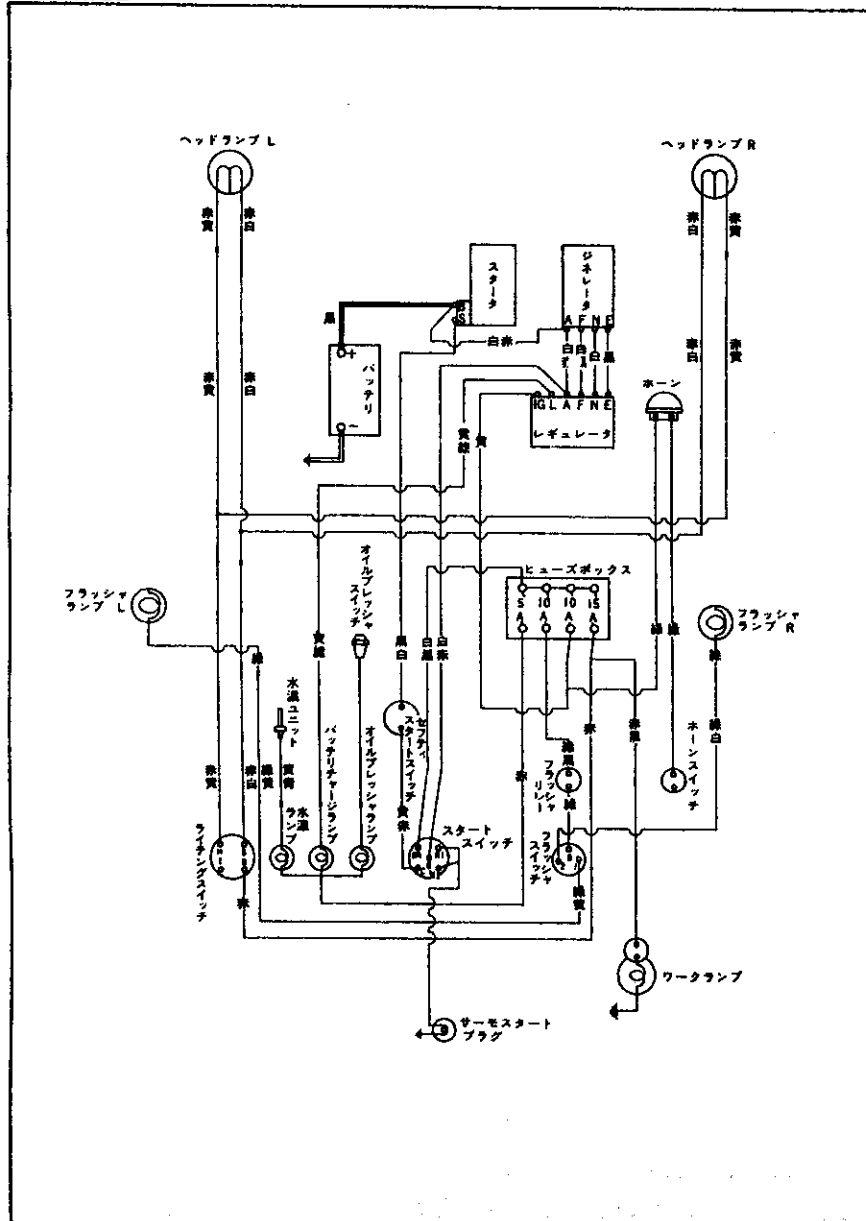
仕 様 (2)

項 目			仕 様		備 考
			YM2210	YM2210D	
動力伝動部	主 ク ラ ッ プ		既 式 車 体		
	変 速 機 潤 滑 油 量(ℓ)		15		
	差 動 装 置 形 式		傘歯車式(チフロック付)		
	終 減 速 機 形 式		ハスバ歯車		
走行装置	車 輪	前 輪	4.00-15-4 P R	6-14-4 P R	
		後 輪	9.5/9-24 P R(11.2/10-24)		() 特別仕様
	か じ 取 装 置		ボールスクリュース		
	足 プ レ ー キ		内部拡張機軸式		
運転装置	駐 車 プ レ ー キ		ベタルロック式		
	計 器 類 及 び 照 明 装 置		アウター、水温バイロッドランプ、 チャージバイロッドランプ、オイルバイロッド ランプ、速度計、燃料、前照灯、方向指示灯、ホーン		
	回 転 方 向		右 回 り		
	軸 寸 法(mm)		35(J I S 軸)		
動力輸出軸	軸 回 転 速 度 (r.p.m.)		547, 709, 929, 1232		
	そ の 他 駆 動 部		なし		
	けん 引 装 置 形 式		固 定 ビ ン 式		
	最 大 引 力(kg)		750		
作業機用油源	装 着 装 置 の 種 類 規 格		カテゴリ0		
	標準ロータリ耕幅(mm)		1400		
	油 圧 制 御 方 式		ポジションコントロール付		

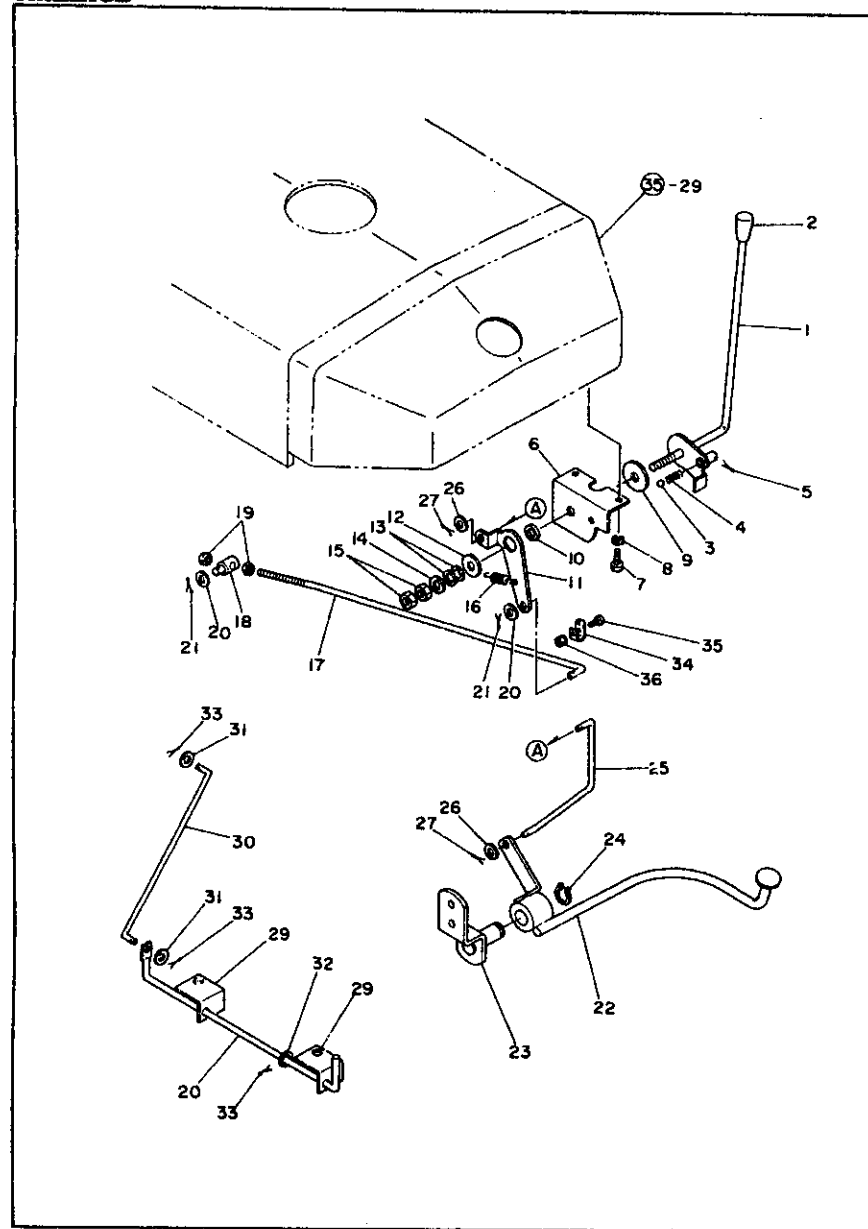
仕 様 (3)

項 目		RS1400K				RC1400K2			
装 着 方 式		特 3 P							
駆 動 方 式		サイドドライブ				センタードライブ			
耕 う ん 幅(mm)		1400							
耕 う ん 爪 数(本)		32				32			
爪 回 転 直 径(mm)		490							
機 耕 処 理 方 式						クロスセンター			
重 量(kg)		245				238			
爪 輪 回 転 数(r.p.m.)		179	232	303	402	179	232	303	402
耕 う ん ビ ッ チ (mm)	走 行 速 度	4 速	82	63	48	36	82	63	48
		5 速	106	82	63	47	106	82	63
		6 速	144	111	85	64	144	111	85
		7 速	159	130	94	71	159	130	94
		8 速	208	160	122	92	208	160	122
		9 速	280	217	165	125	280	217	165

※ この仕様は改良などにより、予告なく変更することがあります。



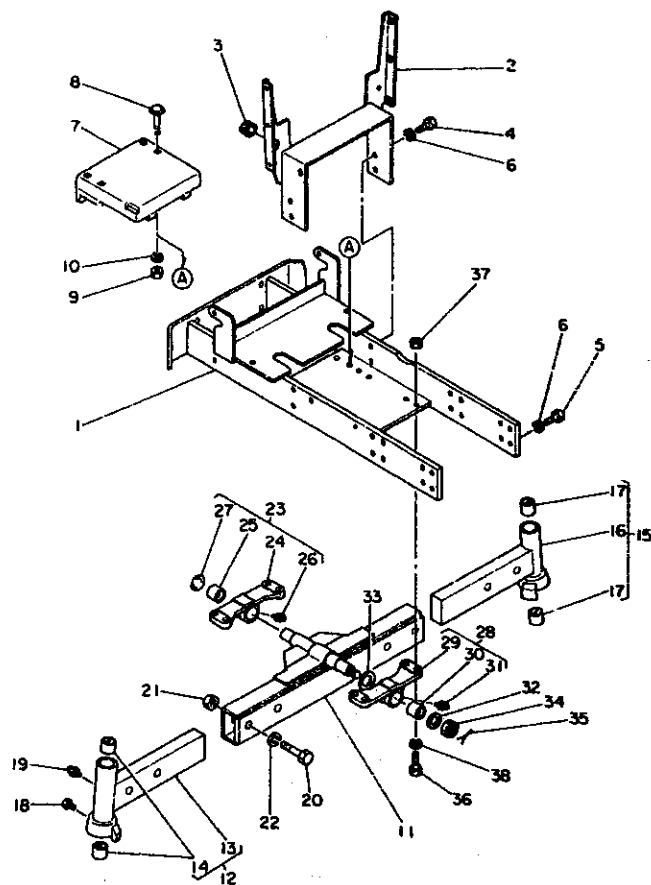
1. エンジンコントロール関係



1. エンジンコントロール関係

[illegible]

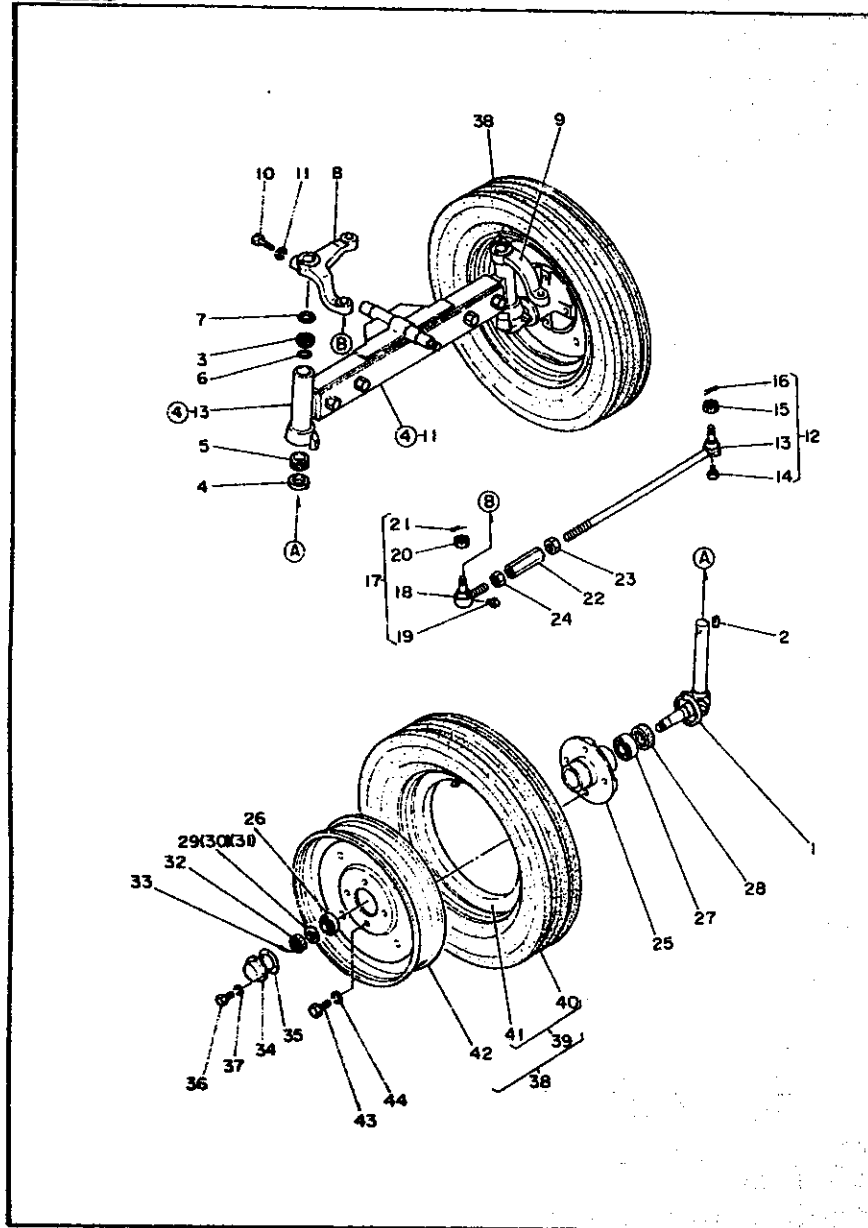
4. フロントアクスル関係(1)



4. フロントアクスル関係(1)

[illegible]

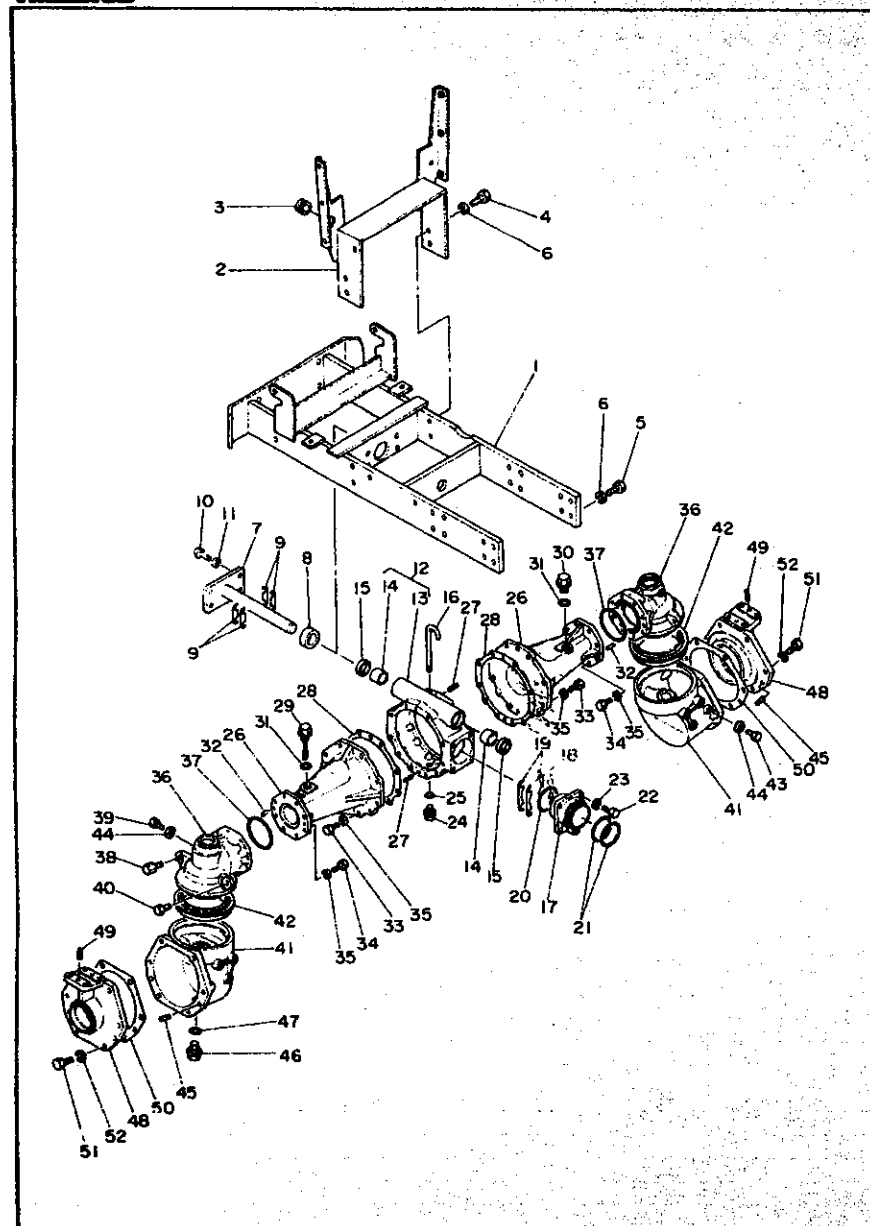
5. フロントアクスル関係(2)



5. フロントアクスル関係(2)

見出番号	部品番号	部品名	1台分の個数		備考			
			YM2210	YM2210D				
5-1	194145-11801	キングピンコンプリート	2					
5-2	22512-100360	フェザーキー 10×36	2					
5-3	194145-11820	キングピンアッパーカバー	2					
5-4	194145-11860	オイルシール TC38 52 9	2					
5-5	792010-99010	スラストボールベアリング 51106	2					
5-6	194990-57740	Oリング 30×2.4	2					
5-7	194145-11930	キングピンシム	2					
5-8	194240-14110	ナックルアーム L	1					
5-9	194240-14210	ナックルアーム R	1					
5-10	26116-120602	ボルト 12×60	2					
5-11	22217-120000	バネ座金 12	2					
5-12	194310-12300	タイロッドコンプリート	1		13-16迄			
5-13	194310-12310	タイロッド	1					
5-14	194730-57411	グリスニップル	1					
5-15	194730-57241	ミゾ付ナット 12	1					
5-16	22411-300250	割ピン 3×25	1					
5-17	794730-57112	タイロッドエンド RR コンプリート	1		18-21迄			
5-18	194730-57151	タイロッドエンドソケット RR	1					
5-19	194730-57411	グリスニップル	1					
5-20	194730-57241	ミゾ付ナット 12	1					
5-21	22411-300250	割ピン 3×25	1					
5-22	194150-12410	ターンバックル	1					
5-23	194990-22830	止ナット 左 17	1					
5-24	194990-22840	止ナット 右 17	1					
5-25	194134-12610	フロントホイールハブ	2					
5-26	194145-11910	テーパーローラベアリング 30205	2					
5-27	194145-11920	テーパーローラベアリング 32007	2					
5-28	194130-12720	オイルシール TC 6 40 62 19	2					
5-29	194145-11970	フロントスピンドルワッシャ	2					
5-30	194145-11980	フロントスピンドルワッシャ	2					
5-31	194145-11090	フロントスピンドルワッシャ	2		センタク			
5-32	194145-11870	ミゾ付ナット	2					
5-33	22411-400450	割ピン 4×45	2					
5-34	194134-12620	フロントホイールハブカバー	2					
5-35	194130-12630	フロントホイールハブバックシム	2					
5-36	26117-060122	ボルト 6×12	8					
5-37	22217-060000	バネ座金 6	8					
5-38	794310-12900	フロントホイールタイヤ仕組	2		39と42付			
5-39	794080-12950	フロントタイヤコンプリート	2		40-41迄			
5-40	194080-12960	タイヤ	2		400-15			
5-41	194080-12970	チェーン	2					
5-42	194134-12910	ホイール DC3.00D×15	2					
5-43	26116-140252	ボルト 14×25	8					
5-44	22217-140000	バネ座金 14	8					

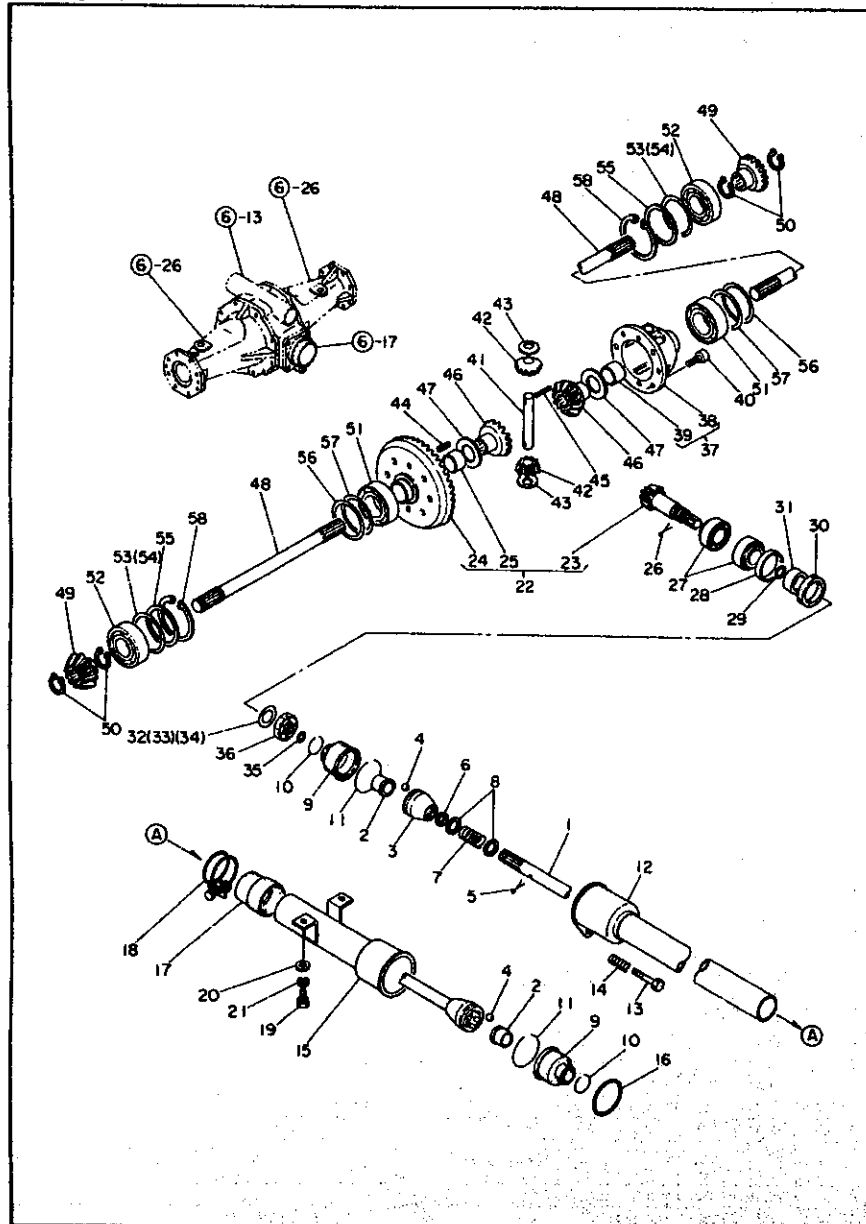
6. フロントアクスル関係(1)



6. フロントアクスル関係(1)

見出番号	部品番号	部品名	1台当りの個数		備考		
			YM2210	YM226D			
6-1	194311-11110	フロントアクスルブラケット		1			
6-2	194310-11150	ラジエータブラケット	(1)	1			
6-3	194155-06250	ゴムブラケット 25	(1)	1			
6-4	26116-120202	ボルト 12×20	(4)	4			
6-5	26116-120322	ボルト 12×32	(12)	12			
6-6	22217-120000	バネ座金 12	(16)	16			
6-7	194311-11510	センターピン		1			
6-8	194311-11520	スベーク 30×55×18		1			
6-9	194191-13231	センターピンシム		4			
6-10	26116-120222	ボルト 12×22		4			
6-11	22217-120000	バネ座金 12		4			
6-12	194311-13401	センターボックスコンプリート		1	13-14迄		
6-13	194311-13411	センターボックス		1			
6-14	194311-13420	巻アッシュ		2			
6-15	194311-13430	オイルシール SC 30 42 8		2			
6-16	194311-13440	ブリーザ		1			
6-17	194311-13450	前蓋		1			
6-18	194311-13460	フロントアジャストシム A		4			
6-19	194311-13470	フロントアジャストシム B		4			
6-20	24341-000630	Oリング S63		1			
6-21	24321-000600	Oリング G60		2			
6-22	26112-080222	ボルト 8×22		4			
6-23	22217-080000	バネ座金 8		4			
6-24	194151-24770	油蓋 14		1			
6-25	24311-000180	Oリング P16		1			
6-26	194311-13611	フロントアクスルケース		2			
6-27	22351-080020	ロールピン 8×20		4			
6-28	194311-13620	フロントアクスルケースバックギン		2			
6-29	194311-13630	補油プラグ 20		1			
6-30	194145-48370	蓋栓 20		1			
6-31	24311-000220	Oリング P22		2			
6-32	22312-100180	平行ピン 10×18		4			
6-33	26116-100252	ボルト 10×25		20			
6-34	26116-100282	ボルト 10×28		16			
6-35	22217-100000	バネ座金 10		36			
6-36	194311-13710	フロントギヤケース		2			
6-37	24321-000850	Oリング G85		2			
6-38	194311-13730	ストッパーボルト		2			
6-39	23881-080002	六角プラグ 8		2			
6-40	26116-100162	ボルト 10×16		2			
6-41	194311-13750	フロントギヤボックス		2			
6-42	194311-13760	オイルシール TCS 115 145 13.5		2			
6-43	23881-080002	六角プラグ 8		2			
6-44	23414-080012	コマルバックギン 8		4			
6-45	22351-080020	ロールピン 8×20		4			
6-46	194145-48370	蓋栓 20		2			
6-47	24311-000220	Oリング P22		2			
6-48	194311-13771	フロントベアリングケース		2			
6-49	22351-080020	ロールピン 8×20		2			
6-50	194311-13780	ベアリングケースバックギン		2			
6-51	26116-120352	ボルト 12×35		12			
6-52	22217-120000	バネ座金 12		12			

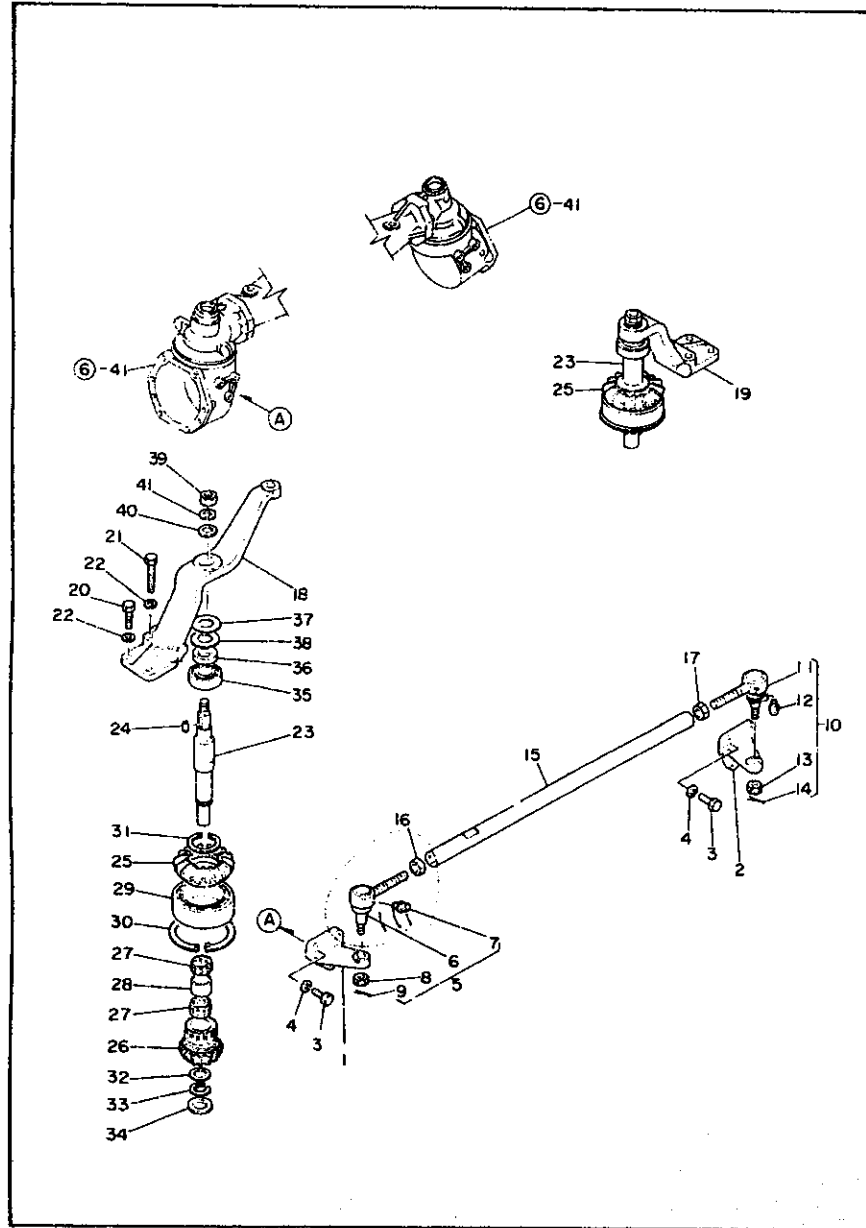
7. フロントアクスル関係(2)



7. フロントアクスル関係(2)

見出番号	部品番号	部品名	1台当りの個数		備考			
			YM2210	YM220D				
7-1	194311-13300	プロペラシャフトコンプリート		1				
7-2	194191-13270	スリーブ		2				
7-3	194311-13330	カップリング B		1				
7-4	24191-100001	鋼球 5/16		12				
7-5	22417-400400	鋼ピン 4×40		1				
7-6	194191-13340	スプラインシャフトシール		1				
7-7	194311-13360	テンションスプリング		1				
7-8	194191-13350	スペーサ 20×30×1.6		2				
7-9	194191-13370	ゴムブーツ		2				
7-10	194191-13381	針金 A		2				
7-11	194150-51620	ワイヤハーネスクランプ B		2				
7-12	194311-14610	シャフトカバー 前		1				
7-13	194311-14630	ボルト 10×45×17		1				
7-14	194311-14620	ロックスプリング		1				
7-15	194311-14640	シャフトカバー 後		1				
7-16	24321-000600	Oリング C60		1				
7-17	194311-14650	シャフトカバーブーツ		1				
7-18	23010-050000	ホースバンド 50		1				
7-19	26116-100142	ボルト 10×14		2				
7-20	22137-100000	座金 10		2				
7-21	22217-100000	パネ座金 10		2				
7-22	194311-13100	リングギヤコンプリート		1	23-25迄			
7-23	194311-13110	ドライブピニオン		1	「部品販売不可」			
7-24	194311-13120	リングギヤ		1	「部品販売不可」			
7-25	194190-31490	歯ブッシュ 32×36×20		1				
7-26	22417-250500	鋼ピン 2.5×50		1				
7-27	194191-13530	デフローラベアリング 32006		2				
7-28	194191-13662	カラー 52.4×55×6		1				
7-29	24341-000250	Oリング S25		1				
7-30	194191-13681	オイルシール TC40 55 8		1				
7-31	194191-13671	シールカラー 28×40×12		1				
7-32	194311-13130	余圧調整シム A		1				
7-33	194311-13140	余圧調整シム B		1				
7-34	194311-13150	余圧調整シム C		1				
7-35	24311-000210	Oリング P21		1				
7-36	194191-13540	キャスルナット		1				
7-37	194190-32100	デフケースコンプリート		1	38-39迄			
7-38	194190-32113	デフケース		1				
7-39	194190-31490	歯ブッシュ 32×36×20		1				
7-40	26450-080202	六角穴付ボルト 8×20		6				
7-41	194190-31820	デフピニオンシャフト		1				
7-42	194740-10850	デフピニオン		2				
7-43	194740-10870	デフピニオンライナー		2				
7-44	22351-080018	ロールピン 8×18		1				
7-45	22352-040025	ロールピン 4×25		1				
7-46	194190-31510	デフサイドギヤ		2				
7-47	194740-10880	サイドギヤライナ		2				
7-48	194311-13510	フロント1軸		2				
7-49	194311-13520	フロント1軸ピニオン		2				
7-50	22242-000250	軸端スタップリング 25		4				

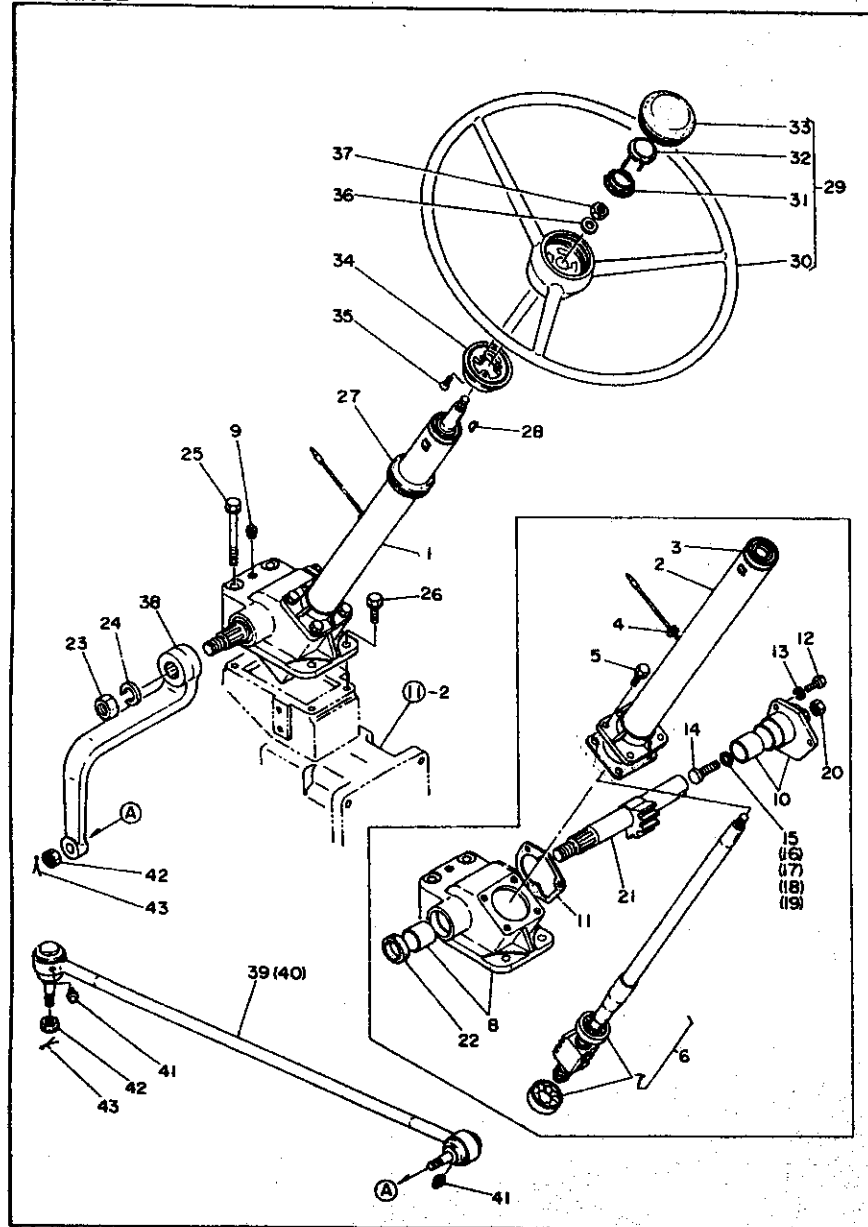
8. フロントアクスル関係(3)



8. フロントアクスル関係(3)

見出番号	部品番号	部品名	1台当りの個数		備考			
			YM2210	YM2210D				
8-1	194311-12110	ナックルアーム L		1				
8-2	194311-12210	ナックルアーム R		1				
8-3	26116-100282	ボルト 10×28		6				
8-4	22217-100000	バネ座金 10		6				
8-5	794730-57132	タイロッドエンド LR コンパート		1	8-9迄			
8-6	194730-57171	タイロッドエンドソケット LR		1				
8-7	194730-57411	グリスニップル		1				
8-8	194730-57241	ミゾ付ナット 12		1				
8-9	22411-300250	割ピン 3×25		1				
8-10	794730-57122	タイロッドエンド RL コンパート		1	11-14迄			
8-11	194730-57161	タイロッドエンドソケット RL		1				
8-12	194730-57411	グリスニップル		1				
8-13	194730-57241	ミゾ付ナット 12		1				
8-14	22411-300250	割ピン 3×25		1				
8-15	194311-12310	タイロッド		1				
8-16	194990-22830	止ナット 17 左		1				
8-17	194990-22840	止ナット 17 右		1				
8-18	194311-13810	キングピンサポート L		1				
8-19	194311-13820	キングピンサポート R		1				
8-20	26116-100302	ボルト 10×30		4				
8-21	26116-100452	ボルト 10×45		4				
8-22	22217-100000	バネ座金 10		8				
8-23	194311-13850	フロント2軸		2				
8-24	22512-070220	フェーザーキー 7×22		2				
8-25	194311-13940	フロント2軸ギヤ		2				
8-26	194311-13950	フロントファイナルベニオン		2				
8-27	194311-13880	ニードルベアリング K28 35 18		4				
8-28	194311-13890	カラ 28×33.5×22.5		2				
8-29	24101-060134	ボールベアリング 6013		2				
8-30	22252-001000	穴用スタンプリング 100		2				
8-31	194311-13960	軸用止輪 50		2				
8-33	194311-13910	スラストワッシャ 28×33.5×2		2				
8-33	194311-13920	ニードル止輪 WR28		2				
8-34	194311-13930	スベーサ 25×35×5		2				
8-35	24101-062054	ボールベアリング 6205		2				
8-36	194311-13720	オイルシール TC25 40 7		2				
8-37	194311-13860	キングピンシム A		2				
8-38	194311-13870	キングピンシム B		2				
8-39	26717-160002	ナット 16		2				
8-40	22137-160000	座金 16		2				
8-41	22217-160000	バネ座金 16		2				

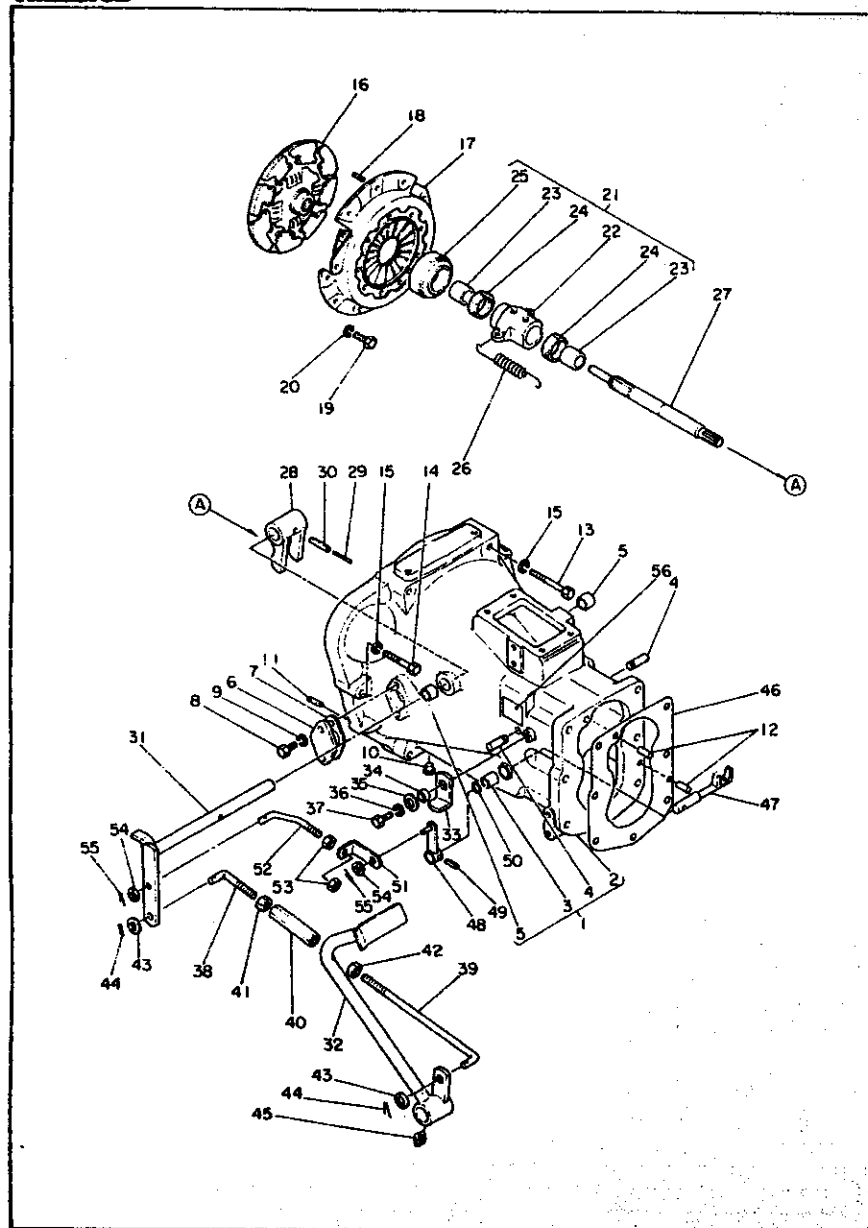
10. ステアリング関係



10. ステアリング関係

見出番号	部品番号	部品名	1台当りの個数		備考		
			YM2210	YM2210G			
10-1	194310-15101	ステアリングギヤコンプリート	1	1	2-6と8-24迄		
10-2	194310-15200	コラム	1	1			
10-3	194750-15310	コラムブッシュ	1	1			
10-4	194080-15320	ドロメット	1	1			
10-5	194145-15330	セムスボルト 8×22	4	4			
10-6	194310-15500	ボールナット	1	1	7付		
10-7	194750-15520	ベアリング	1	1			
10-8	194310-15110	ギヤボックス	1	1			
10-9	194310-15170	ネジブラグ PTD1	1	1			
10-10	194310-15150	サイドカバー	1	1			
10-11	194310-55290	サイドカバーパッキン	1	1			
10-12	26116-080222	ボルト 8×22	3	3			
10-13	22217-080000	バネ座金 8	3	3			
10-14	194130-15470	アジャストスクリュー	1	1			
10-15	194080-15420	アジャストスクリューシム A	1	1			
10-16	194080-15430	アジャストスクリューシム B	1	1			
10-17	194080-15440	アジャストスクリューシム C	1	1			
10-18	194080-15450	アジャストスクリューシム D	1	1			
10-19	194080-15460	アジャストスクリューシム E	1	1			
10-20	26772-100002	止ナット 10 鋼目	1	1			
10-21	194310-55140	セクタシャフト	1	1			
10-22	194740-55620	オイルシール D25×38×7	1	1			
10-23	26737-200002	止ナット 20	1	1			
10-24	22217-200000	バネ座金 20	1	1			
10-25	194310-15181	セムスボルト 10×80	2	2			
10-26	194190-15560	セムスボルト 10×32	2	2			
10-27	194990-72050	ドロメット 42	1	1			
10-28	22522-050190	半月キー 5×19	1	1			
10-29	794130-15700	スナアリングホイール仕組	1	1	30-33迄		
10-30	194130-15710	ステアリングホイール	1	1			
10-31	194130-15740	ホーンボタンスプリング	1	1			
10-32	194130-15750	ホーンスイッチ	1	1			
10-33	194130-15770	ホーンボタン	1	1			
10-34	194130-15720	コラムカバー 400	1	1			
10-35	26577-040102	サラ小ネジ 4×10	3	3			
10-36	194080-15550	座金 12	1	1			
10-37	194130-15530	止ナット 12 鋼目	1	1			
10-38	194151-15610	ピットマンアーム	1	1			
10-39	194310-16100	ドラッグロッドコンプリート	1		41付		
10-40	194311-16100	ドラッグロッドコンプリート		1	41付		
10-41	194730-57411	グリスニップル	2	2			
10-42	194730-57241	ミノ付ナット 12	2	2			
10-43	22411-300250	割ピン 3×25	2	2			

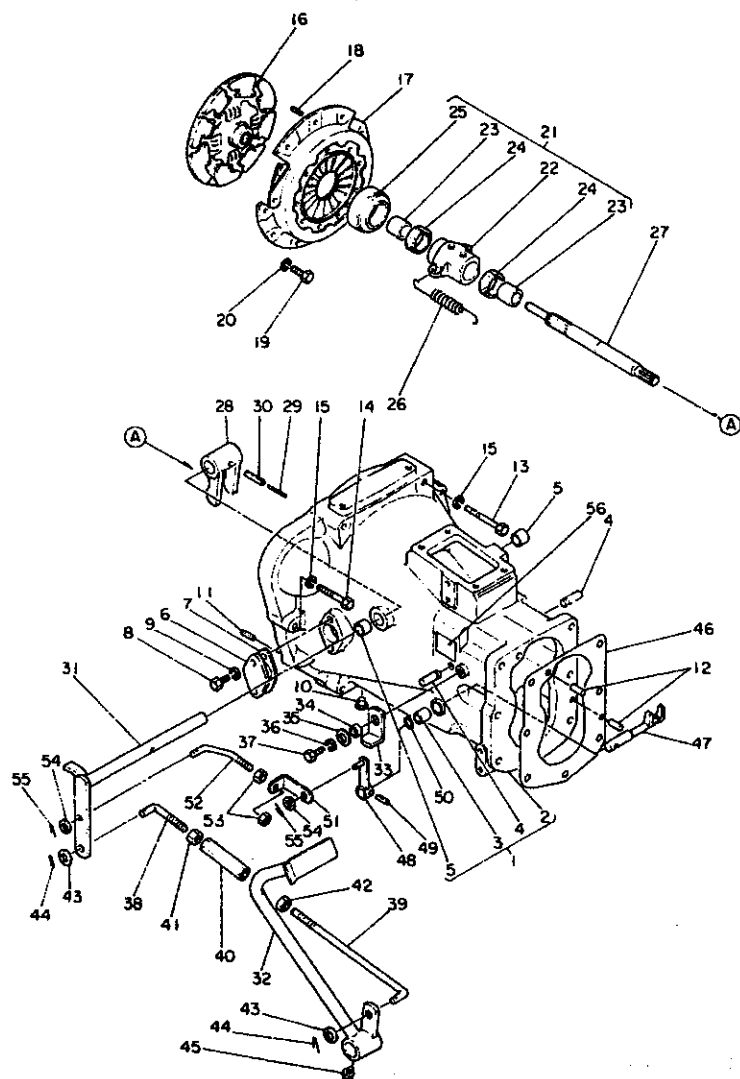
11. クラッチハウジング関係



11. クラッチハウジング関係

見出番号	部品番号	部品名	1台当りの個数		備考
			YMA2210	YMA2210D	
11-1	194310-21100	クラッチハウジングコンプリート	1	1	2-5迄
11-2	194310-21110	クラッチハウジング	1	1	
11-3	194310-21210	巻ブッシュ 15×20×25	1	1	
11-4	194150-22250	スプリングフィックピン	2	2	
11-5	194130-22280	巻ブッシュ 20×25×25	2	2	
11-6	194146-21150	サイドカバー	1	1	
11-7	194146-21160	サイドカバーパッキン	1	1	
11-8	26112-080202	ボルト 8×20	2	2	
11-9	22217-080000	バネ座金 8	2	2	
11-10	194150-21910	ネジキャップ 11	5	5	
11-11	22351-080018	ロールピン 8×18	2	2	
11-12	22392-100250	平行ピン 10×25	2	2	
11-13	26116-100802	ボルト 10×80	4	4	
11-14	26116-100652	ボルト 10×65	2	2	
11-15	22217-100000	バネ座金 10	6	6	
11-16	794150-21400	クラッチディスク仕組	1	1	
11-17	794150-21700	プレッシャプレート	1	1	
11-18	22351-080018	ロールピン 8×18	3	3	
11-19	26112-080162	ボルト 8×16	6	6	
11-20	22217-080000	バネ座金 8	6	6	
11-21	794150-22150	ベアリングスリーブコンプリート	1	1	22-25迄
11-22	194150-22220	ベアリングスリーブ	1	1	
11-23	194150-22160	巻ブッシュ 22×28×22	2	2	
11-24	194150-22170	フェルト	2	2	
11-25	194990-42710	クラッチベアリング	1	1	
11-26	194150-22240	リターンスプリング	2	2	
11-27	194310-22110	メーンドライブシャフト	1	1	
11-28	194150-22310	クラッチシフトヨーク	1	1	
11-29	194130-22380	ロールピン 3.5×32	1	1	
11-30	22352-060032	ロールピン 6×32	1	1	
11-31	194310-22330	クラッチリリースシャフト	1	1	
11-32	194310-22410	クラッチペダル	1	1	
11-33	194145-22440	クラッチロックレバー	1	1	
11-34	194145-22430	スベーサ 18	1	1	
11-35	22151-080000	座金(大丸) 8	1	1	
11-36	22212-080000	バネ座金 8	1	1	
11-37	26116-080182	ボルト 8×18	1	1	
11-38	194150-22460	クラッチロッド 左ネジ	1	1	
11-39	194310-22470	クラッチロッド 右ネジ	1	1	
11-40	194151-37730	ターンバックル 10×90	1	1	
11-41	194150-22480	ナット 10 左ネジ	1	1	
11-42	26717-100002	ナット 10	1	1	
11-43	22137-100000	座金 10	2	2	
11-44	22411-200300	割ピン 2.0×30	2	2	
11-45	24761-010000	グリスニップル M6 F	1	1	
11-46	194310-24180	センタープレートパッキン	1	1	
11-47	194310-22510	リリースフォーク	1	1	
11-48	194310-22520	リリースアーム	1	1	
11-49	22351-060025	ロールピン 6×25	1	1	
11-50	24311-000150	Oリング P15	1	1	

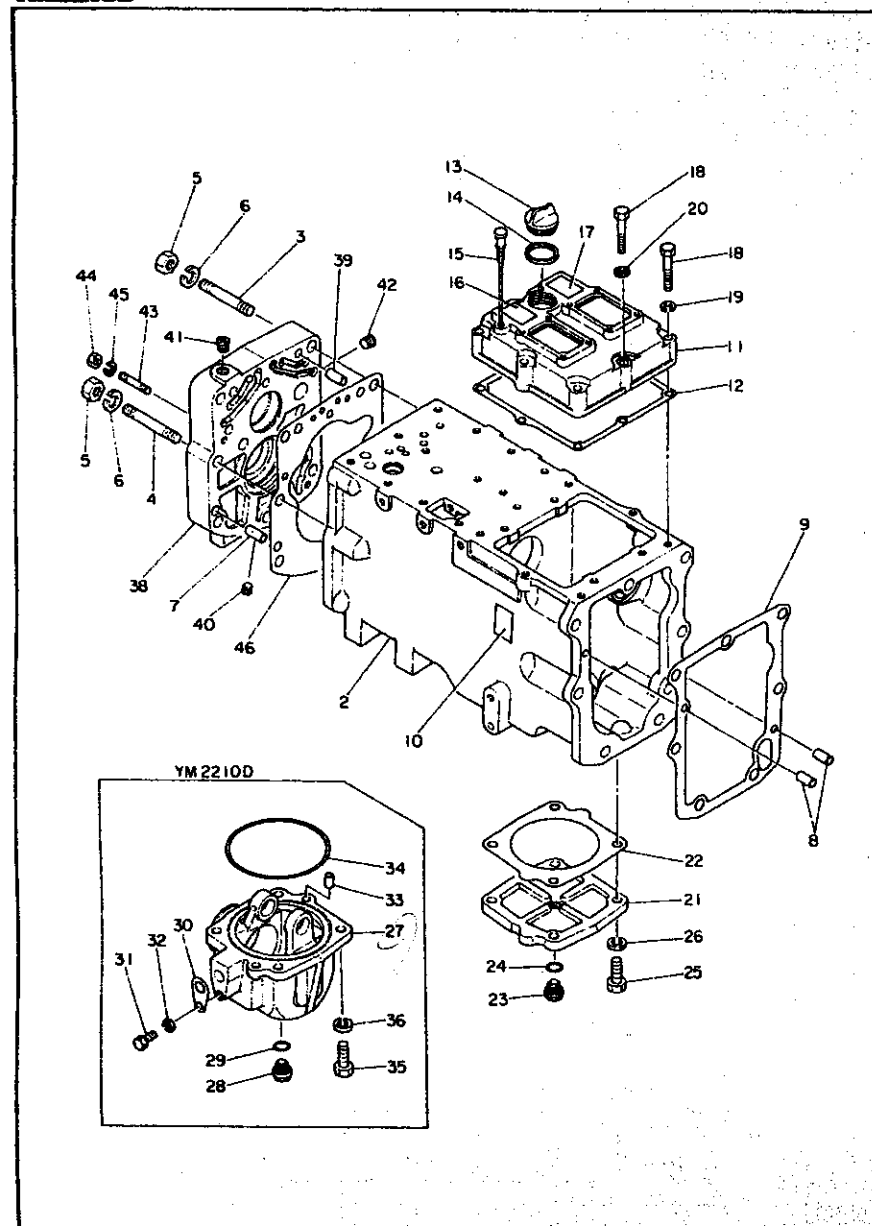
11. クラッチハウジング関係



11. クラッチハウジング関係

[illegible]

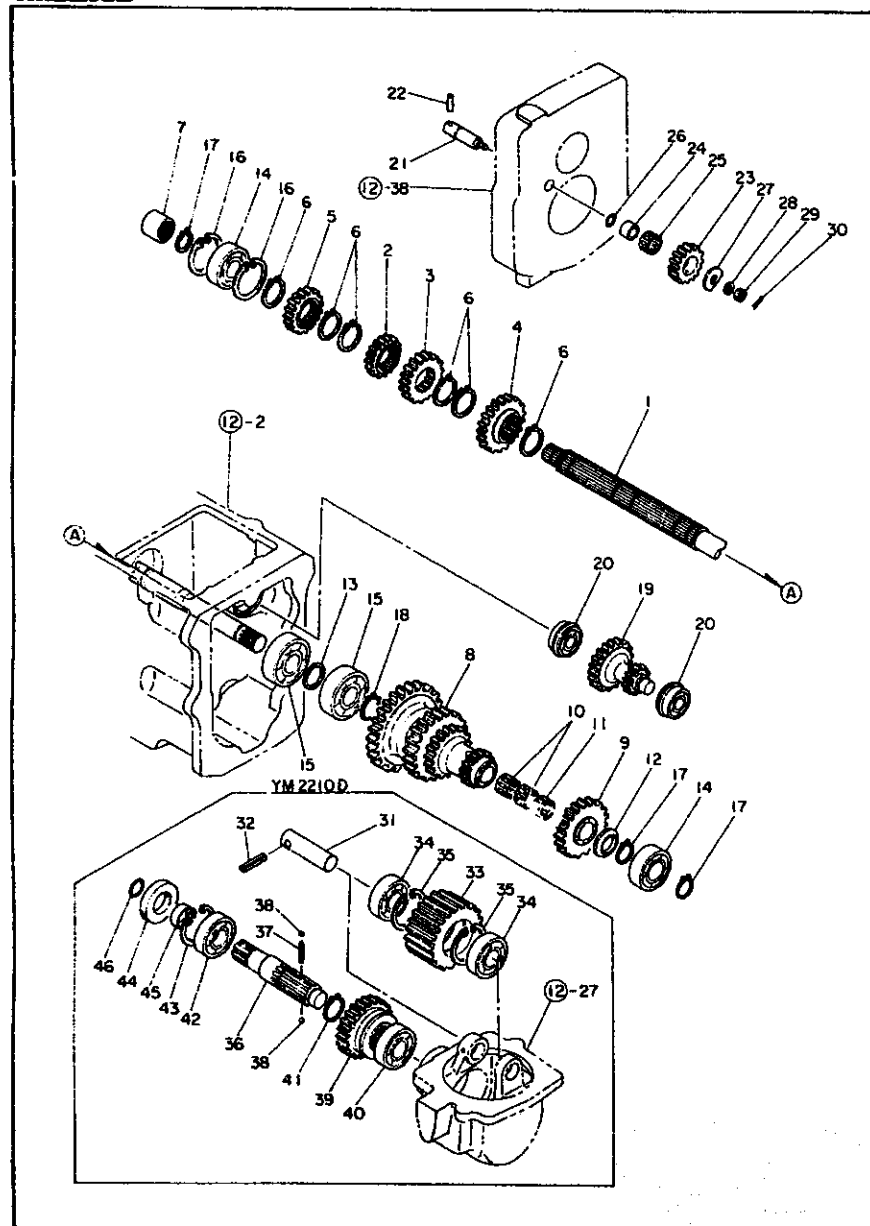
12. ミッションケース関係



12. ミッションケース関係

見出番号	部品番号	部品名	1台当りの個数		備考		
			YM2210	YM2200			
12-1	194310-24100	ミッションケースコンプリート「国なし」	1	1	2-8迄と39付		
12-2	194310-24110	ミッションケース	1	1			
12-3	26212-140852	横込ボルト 14×85	4	4			
12-4	26212-140852	横込ボルト 14×95	3	3			
12-5	26711-140002	ナット 14	7	7			
12-6	22217-140000	バネ座金 14	7	7			
12-7	22312-100250	平行ピン 10×25	1	1			
12-8	22312-100180	平行ピン 10×18	2	2			
12-9	194310-24120	ミッションケースバックギン	1	1			
12-10	194191-65621	四輪駆動鉄板	1	1			
12-11	194310-24220	ミッションケースカバー	1	1			
12-12	194310-24230	ミッションケースカバーバックギン	1	1			
12-13	101104-01750	補油口蓋	1	1			
12-14	101104-01760	キャップバックギン	1	1			
12-15	194310-24250	検油栓	1	1			
12-16	194310-27900	鋼索通鉄板	1	1			
12-17	194310-27910	P.T.O.索通鉄板	1	1			
12-18	26112-080502	ボルト 8×50	8	8			
12-19	22217-080000	バネ座金 8	7	7			
12-20	194310-24240	ゴム付座金 8	1	1			
12-21	194310-24270	ミッションケース底蓋	1				
12-22	194310-24280	ミッションケース底蓋バックギン	1				
12-23	194151-24770	油栓 14	1				
12-24	24311-000160	Oリング P16	1				
12-25	26112-100302	ボルト 10×30	4				
12-26	22217-100000	バネ座金 10	4				
12-27	194311-28110	フロントドライブケース		1			
12-28	194151-24770	油栓 14		1			
12-29	24311-000160	Oリング P16		1			
12-30	194311-28320	キープレート		1			
12-31	26116-080162	ボルト 8×16		1			
12-32	22217-080000	バネ座金 8		1			
12-33	22312-100182	平行ピン 10×18		2			
12-34	24321-001250	Oリング G125		1			
12-35	26116-100302	ボルト 10×30		4			
12-36	22217-100000	バネ座金 10		4			
12-37	194310-24150	センタープレートコンプリート「国なし」	1	1	38-45迄		
12-38	194310-24160	センタープレート	1	1			
12-39	22312-100250	平行ピン 10×25	1	1			
12-40	23871-010000	プラグ P T 1/4	4	4			
12-41	23871-020000	プラグ P T 1/2	2	2			
12-42	23871-030000	プラグ P T 3/8	1	1			
12-43	26212-080452	横込ボルト 8×45	1	1			
12-44	26711-080002	ナット 8	1	1			
12-45	22217-080000	バネ座金 8	1	1			
12-46	194310-21120	センタープレートバックギン	1	1			

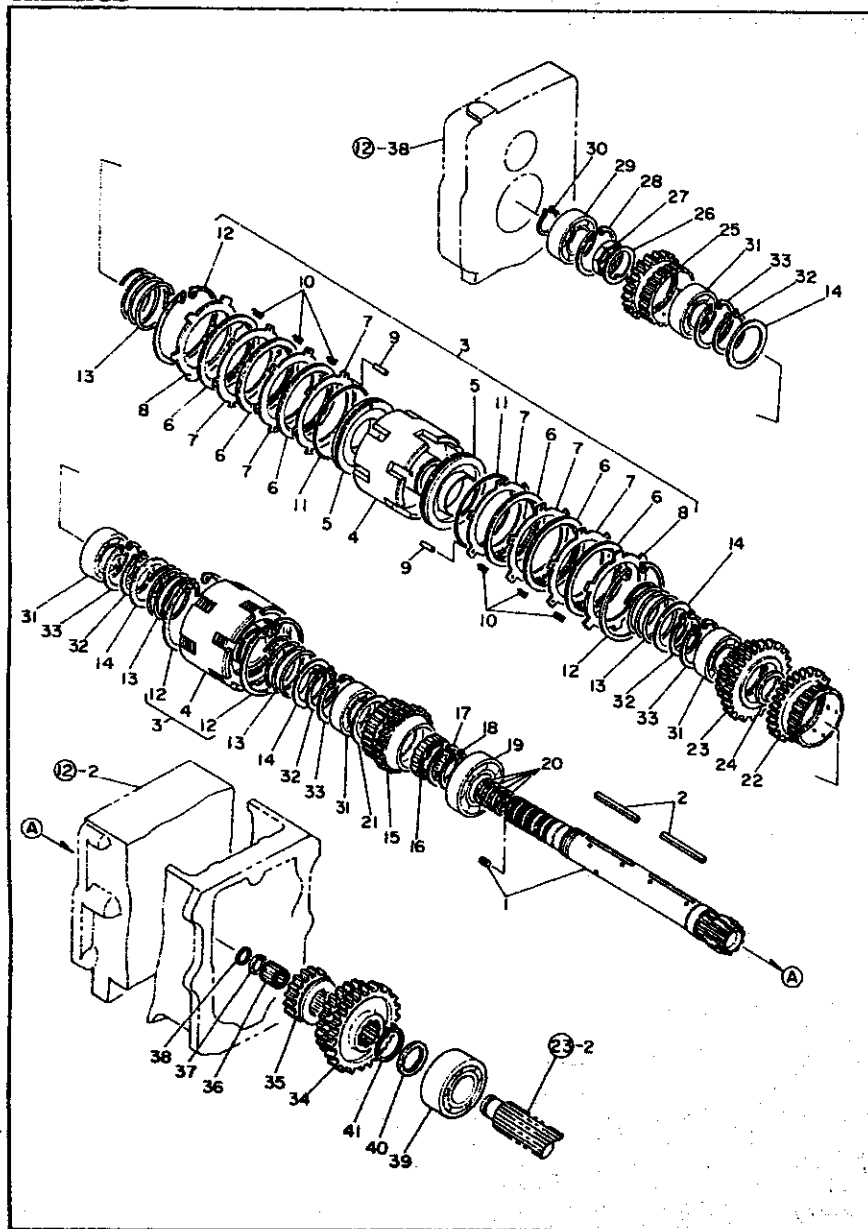
13. ミッションケース内部関係(1)



13. ミッションケース内部関係(1)

見出番号	部品番号	部品名	1台当りの個数		備考			
			YM2210	YM2210D				
13-1	194310-25120	メーンシャフト	1	1				
13-2	194310-25130	メーンギヤ 18	1	1				
13-3	194310-25140	メーンギヤ 21	1	1				
13-4	194310-25150	メーンギヤ 25	1	1				
13-5	194310-25160	メーンギヤ 20	1	1				
13-6	22242-000290	軸用スナップリング 29	6	6				
13-7	194310-25050	カップリング	1	1				
13-8	194310-25170	カウンタギヤ	1	1				
13-9	194310-25180	クリーブギヤ 14-27	1	1				
13-10	194310-25880	ニードルベアリング K21 25 17	2	2				
13-11	194310-25890	ニードルベアリング K21 25 13	1	1				
13-12	194310-25210	スラストワッシャ 21×30×4	1	1				
13-13	194310-25240	カラー 25×35×2	1	1				
13-14	24101-063044	ボールベアリング 6304	2	2				
13-15	24101-063054	ボールベアリング 6305	2	2				
13-16	22252-000520	穴用スナップリング 52	2	2				
13-17	22242-000200	軸用スナップリング 20	3	3				
13-18	22242-000250	軸用スナップリング 25	1	1				
13-19	194310-25750	クリーブアイドルギヤ	1	1				
13-20	24121-062034	ボールベアリング 6203NR	2	2				
13-21	194310-25310	アイドルリバースシャフト	1	1				
13-22	194310-25360	リバースシャフトピン	1	1				
13-23	194310-25320	アイドルリバースギヤ	1	1				
13-24	194310-25330	ナイリン 15×20×13	1	1				
13-25	194310-25340	ニードルベアリング K20 24 13	1	1				
13-26	24311-000110	Oリング P11	1	1				
13-27	194310-25350	リバースワッシャ	1	1				
13-28	22131-060000	圧金 6	1	1				
13-29	26811-060002	ミゾ付ナット 6	1	1				
13-30	22411-160150	割ピン 1.6×15	1	1				
13-31	194311-28150	アイドルギヤシャフト		1				
13-32	22351-080036	ロールピン 8×36		1				
13-33	194311-28160	フロントアイドルギヤ		1				
13-34	24101-062044	ボールベアリング 6204		2				
13-35	22252-000470	穴用スナップリング 47		2				
13-36	194311-28210	フロントドライブシャフト		1				
13-37	194311-28230	スプリング		1				
13-38	24190-080001	鋼球 1/4		2				
13-39	194311-28221	フロントドライブギヤ		1				
13-40	24101-062044	ボールベアリング 6204		1				
13-41	22242-000300	軸用スナップリング 30		1				
13-42	24101-060054	ボールベアリング 6005		1				
13-43	22252-000470	穴用スナップリング 47		1				
13-44	194311-28120	オイルシール T/C 30 47 8		1				
13-45	156190-54080	スリーブ 25 30 13		1				
13-46	24311-000210	Oリング P21		1				

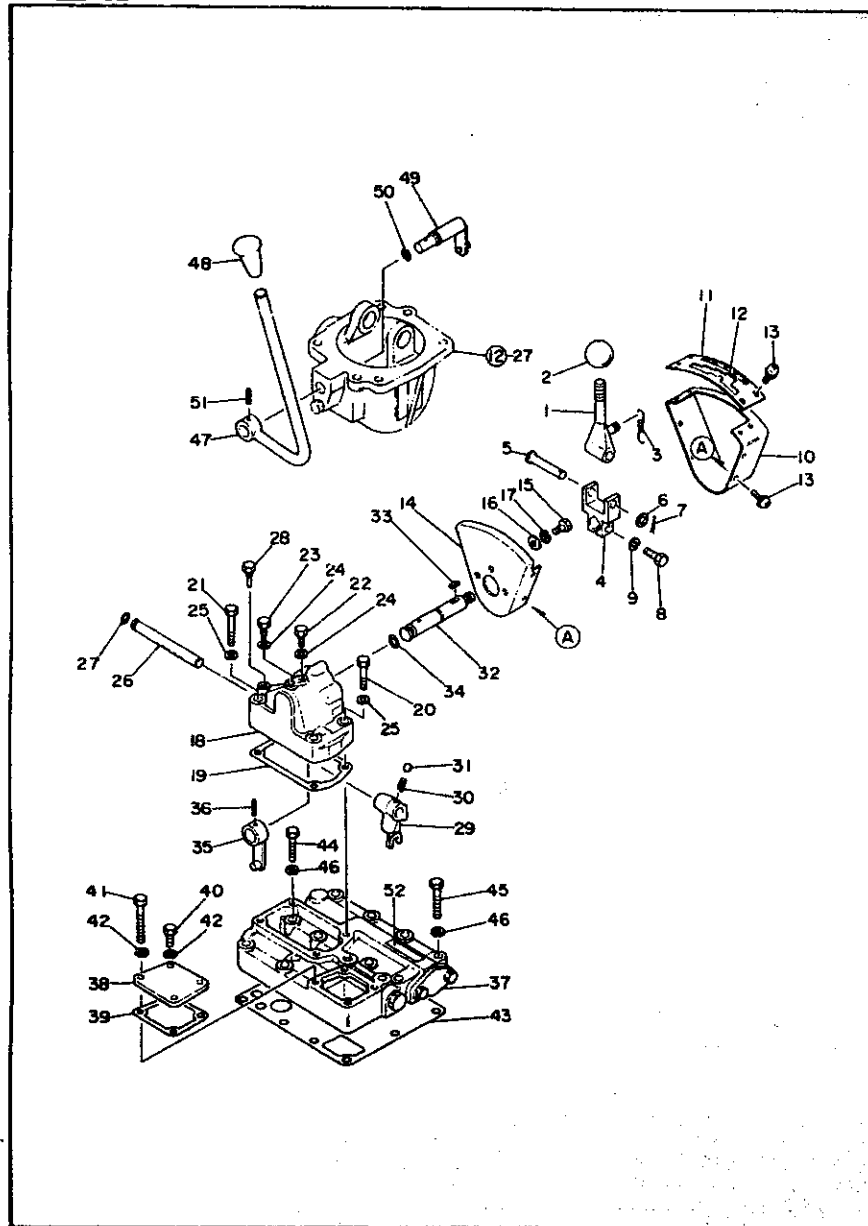
14. ミッションケース内部関係(2)



14. ミッションケース内部関係(2)

見出番号	部品番号	部品名	1台当たりの個数		備考			
			YM2210	YM2210D				
14-1	194310-25400	クラッチシャフトコンプリート	1	1				
14-2	194310-25530	フェザーキー 7×5.8×72	2	2				
14-3	194310-25540	クラッチシリンダ仕組	2	2	4→12%			
14-4	194310-25540	クラッチシリンダ	2	2	「部品販売不可」			
14-5	194310-25550	クラッチピストン	4	4	「部品販売不可」			
14-6	194310-25590	マサツ板 100	12	12	「部品販売不可」			
14-7	194310-25600	スチールプレート 1.6	12	12	「部品販売不可」			
14-8	194310-25610	スチールプレート 3.5	4	4	「部品販売不可」			
14-9	194310-25620	ピン 2×14.3	24	24	「部品販売不可」			
14-10	194310-25630	クラッチスプリング	72	72	「部品販売不可」			
14-11	24325-000950	Oリング C95	4	4	「部品販売不可」			
14-12	22252-001000	穴用スナップリング 100	4	4	「部品販売不可」			
14-13	194310-25560	ピストンリターンスプリング	4	4				
14-14	194310-25570	ピストンリターンスプリング受	4	4				
14-15	194310-25420	オーバーランニングギヤ	1	1				
14-16	194310-25700	ワンウェイクラッチ	1	1				
14-17	22252-000550	穴用スナップリング 55	1	1				
14-18	22242-000400	軸用スナップリング 40	1	1				
14-19	24101-062084	ボールベアリング 6208	1	1				
14-20	194310-25690	シールリング 26303	5	5				
14-21	194310-25730	スベーサ 47×62×1.2	1	1				
14-22	194310-25490	クラッチギヤ 34	1	1				
14-23	194310-25500	クラッチギヤ 38	1	1				
14-24	194310-25660	カラー 35×45×5	1	1				
14-25	194310-25480	クラッチギヤ 29	1	1				
14-26	194310-25680	付付金 35	1	1				
14-27	194310-25670	ナット 35×1.5	1	1				
14-28	22252-000620	穴用スナップリング 62	1	1				
14-29	24101-062064	ボールベアリング 6206	1	1				
14-30	22242-000300	軸用スナップリング 30	1	1				
14-31	24101-060074	ボールベアリング 6007	4	4				
14-32	22242-000480	軸用スナップリング 48	4	4				
14-33	22252-000620	穴用スナップリング 62	4	4				
14-34	194310-25960	スライドギヤ 33-41	1	1				
14-35	194310-25970	スライドギヤ 23	1	1				
14-36	194310-25830	ニードルベアリング K18 34 20	1	1				
14-37	194310-25850	カラー 18×23×3	1	1				
14-38	194310-25840	止輪 18	1	1				
14-39	194310-25810	ボールベアリング 5307	1	1				
14-40	194310-25390	スプラインカラー	1	1				
14-41	22242-000340	軸用スナップリング 34	1	1				

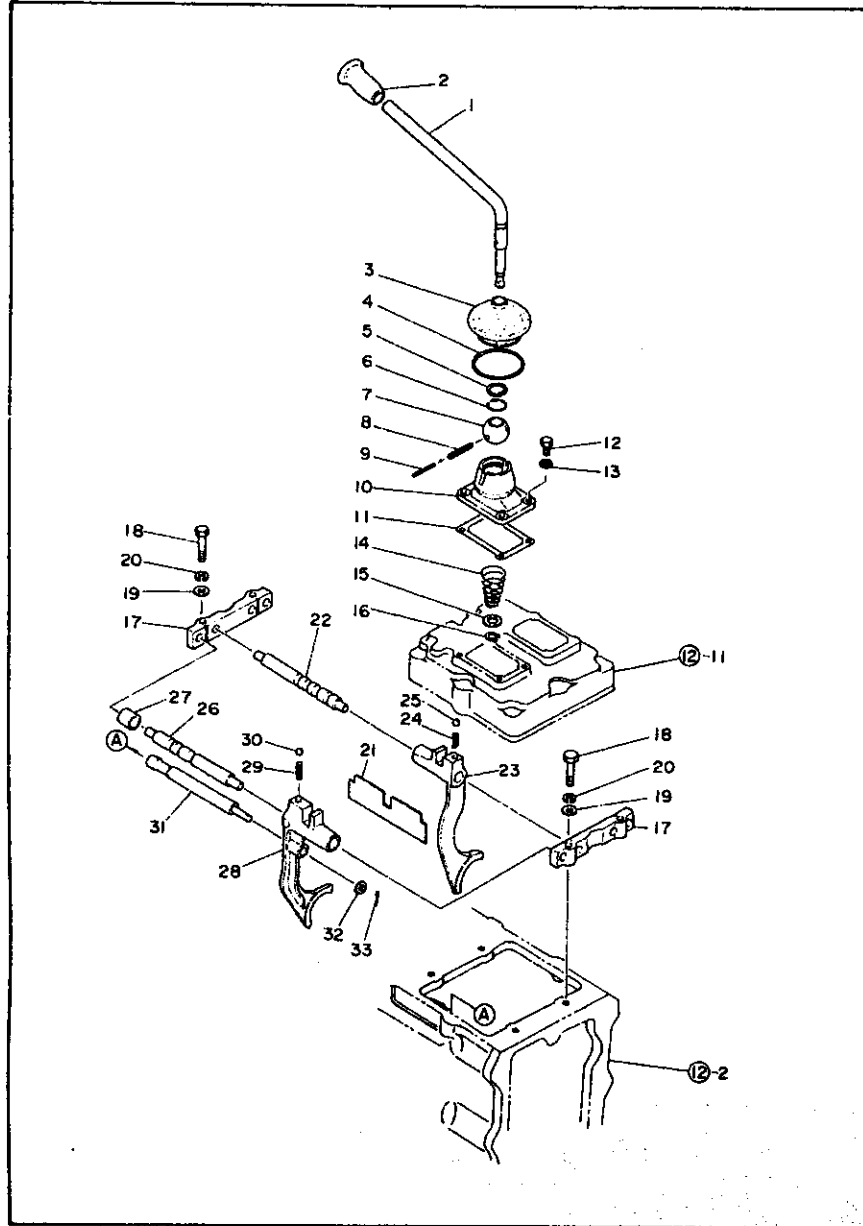
15. ミッションコントロール関係



15. ミッションコントロール関係

見出番号	部品番号	部品名	1台当りの個数		備考		
			YM2210	YM2210D			
15-1	194310-29520	パワーシフトコントロールレバー	1	1			
15-2	194310-29510	パワーシフトコントロールレバーノブ	1	1			
15-3	194310-29580	レバースプリング	1	1			
15-4	194310-29530	レバーホルダー	1	1			
15-5	194310-29540	ピン	1	1			
15-6	22137-100000	座金 10	1	1			
15-7	22417-200250	割ピン 2×25	1	1			
15-8	26117-080222	ボルト 8×22	1	1			
15-9	22217-080000	バネ座金 8	1	1			
15-10	194310-29570	ヘンソクカバー	1	1			
15-11	194310-29720	レバーガイド	1	1			
15-12	194310-29550	パワーシフト銘板	1	1			
15-13	26033-050102	バインド小ネジ 5×10	8	8	バネ座金・座金付		
15-14	194310-29710	カバーサポート	1	1			
15-15	26117-080122	ボルト 8×12	3	3			
15-16	22137-080000	座金 8	3	3			
15-17	22217-080000	バネ座金 8	3	3			
15-18	194310-24700	主駆動蓋	1	1			
15-19	194310-24710	主駆動蓋パッキン	1	1			
15-20	26112-080402	ボルト 8×40	2	2			
15-21	26112-080502	ボルト 8×50	2	2			
15-22	26112-080122	ボルト 8×12	1	1			
15-23	194310-24760	抜け止ボルト 8	1	1			
15-24	194310-24240	シールワッシャ 8	3	3			
15-25	22217-080000	バネ座金 8	4	4			
15-26	194310-25290	バルブフォークシャフト	1	1			
15-27	24311-000090	Oリング P9	1	1			
15-28	194310-27130	セットボルト 8×25	1	1			
15-29	194310-24730	主駆動シフトホーク	1	1			
15-30	194310-27140	シフトフォークスプリング	1	1			
15-31	24190-140001	鋼球 3/8	1	1			
15-32	194310-24750	主駆動レバーシャフト	1	1			
15-33	22512-050160	フェザークリー 5×16	1	1			
15-34	24311-000110	Oリング P11	1	1			
15-35	194310-24740	主駆動レバー	1	1			
15-36	22351-060025	ロールピン 6×25	1	1			
15-37	794310-24500	レギュレータ仕組	1	1			
15-38	194310-24880	セットカム蓋	1	1			
15-39	194310-24890	セットカム蓋パッキン	1	1			
15-40	26112-080182	ボルト 8×18	2	2			
15-41	26112-080602	ボルト 8×60	2	2			
15-42	22217-080000	バネ座金 8	4	4			
15-43	194310-24510	レギュレータパッキン	1	1			
15-44	26112-080452	ボルト 8×45	2	2			
15-45	26112-080502	ボルト 8×50	8	8			
15-46	22217-080000	バネ座金 8	10	10			
15-47	194311-28330	フロントシフトレバー	1	1			
15-48	194191-28480	ヘンソクニギリ	1	1			
15-49	194311-28311	フロントシフトアーム	1	1			
15-50	24311-000110	Oリング P11	1	1			
15-51	22351-060025	ロールピン 6×25	1	1			
15-52	194150-65630	ダイヤル銘板	1	1			

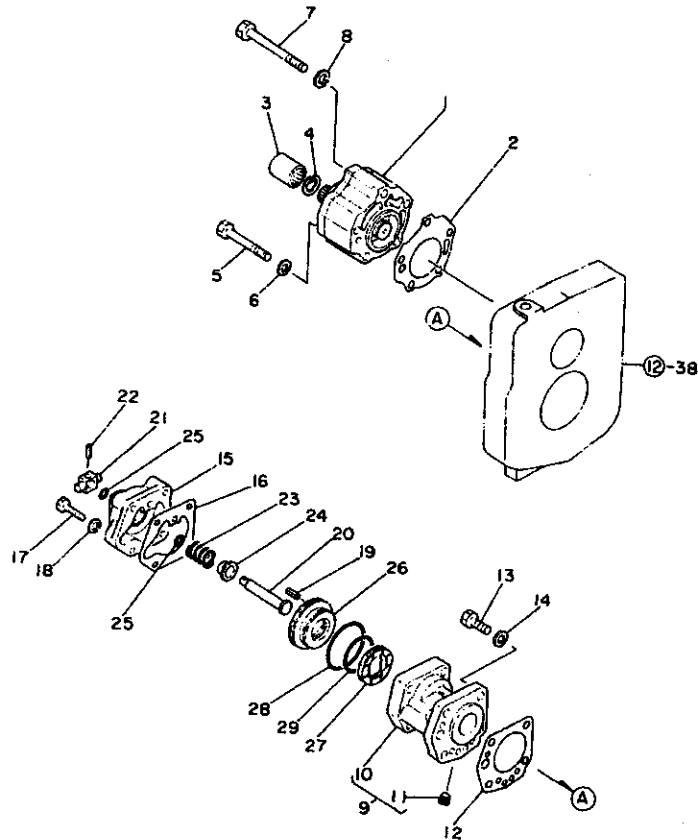
16. 副変速レバー・ホーク関係



16. 副変速レバー・ホーク関係

見出番号	部品番号	部品名	1台当たりの個数		備考			
			YM2210	YM2210D				
16-1	194310-27230	副変速レバー	1	1				
16-2	1A1020-58150	変速ニギリ	1	1				
16-3	194080-27252	ラバーフット	1	1				
16-4	194190-27280	Oリング	1	1				
16-5	194310-27260	止輪 32	1	1				
16-6	1A1040-26320	穴用サークリップ 30	1	1				
16-7	1E6140-56230	シフターボール	1	1				
16-8	22351-060040	ロールピン 6×40	1	1				
16-9	194310-27240	ロールピン 3.5×40	1	1				
16-10	194310-27200	チェンジレバーリチーナ	1	1				
16-11	194310-27210	チェンジレバーリチーナバックシン	1	1				
16-12	26112-060160	ボルト 6×16	4	4				
16-13	194310-27250	ゴム付母金 6	4	4				
16-14	194310-27220	レバースプリング	1	1				
16-15	194080-27190	ワッシャ 13×19×2	1	1				
16-16	22242-000120	軸用スナップリング 12	1	1				
16-17	194310-27310	フォークシャフトサポート	2	2				
16-18	26112-080402	ボルト 8×40	4	4				
16-19	22131-080000	座金 8	4	4				
16-20	22212-080000	バネ座金 8	4	4				
16-21	194310-27320	ガイドプレート	1	1				
16-22	194310-27110	1-2速フォークシャフト	1	1				
16-23	194310-27160	1-2速フォーク	1	1				
16-24	194310-27180	スプリング 22.2	1	1				
16-25	24190-100001	鋼球 5/16	1	1				
16-26	194310-27120	3-4速フォークシャフト	1	1				
16-27	194310-27330	カラー 15×20×17.5	1	1				
16-28	194310-27170	3-4速シフトフォーク	1	1				
16-29	194310-27180	スプリング 22.2	1	1				
16-30	24190-100001	鋼球 5/16	1	1				
16-31	194310-27150	コントロールロッド	1	1				
16-32	22131-080000	座金 8	1	1				
16-33	22411-300200	割ピン 3×20	1	1				

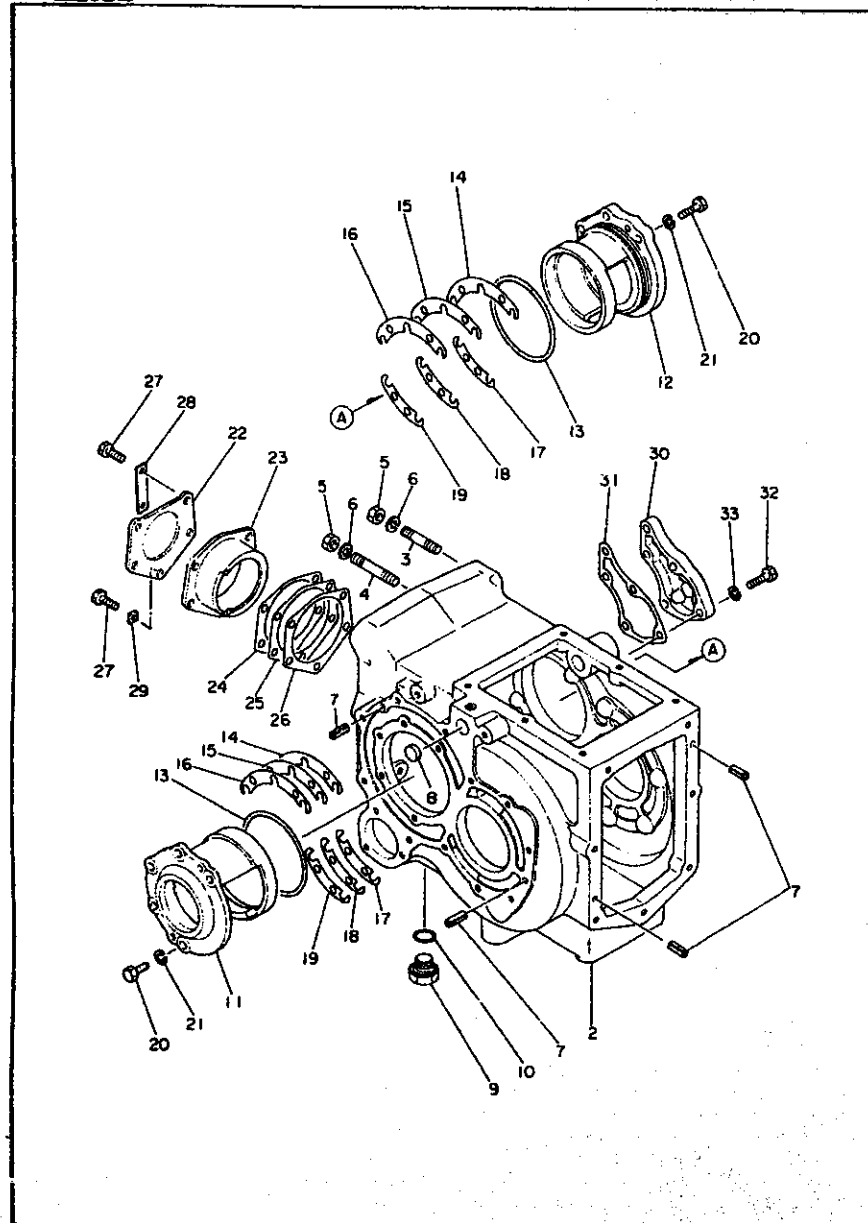
18. パワーシフトポンプ関係



18. パワーシフトポンプ関係

見出番号	部 品 番 号	部 品 名	1台当りの個数		備 考
			Y M216	Y M220D	
18-1	194310-24040	パワーシャフトポンプコンプライト	1	1	2付
18-2	194310-24410	ポンプパッキン	1	1	
18-3	194310-25100	ジョイント	1	1	
18-4	22252-000170	軸用スナップリング 17	1	1	
18-5	26112-080702	ボルト 8×70	4	4	
18-6	22217-080000	バネ座金 8	4	4	
18-7	26112-101102	ボルト 10×110	1	1	
18-8	22217-100000	バネ座金 10	1	1	
18-9	194310-24810	シールケースコンプライト	1	1	10~11迄
18-10	194310-24820	シールケース	1	1	
18-11	23871-010000	ブラダ PT 1/2	1	1	
18-12	194310-24830	シールケースパッキン	1	1	
18-13	26112-080302	ボルト 8×30	3	3	
18-14	22217-080000	バネ座金 8	3	3	
18-15	194310-24840	シールケース蓋	1	1	
18-16	194310-24850	シールケース蓋パッキン	1	1	
18-17	26112-080402	ボルト 8×40	4	4	
18-18	22217-080000	バネ座金 8	4	4	
18-19	22351-080016	ロールピン 8×16	1	1	
18-20	194310-24070	リリースシャフト	1	1	
18-21	194310-24080	リリースシャフトエンド	1	1	
18-22	22351-040020	ロールピン 4×20	1	1	
18-23	194310-24900	シールケースピストンスプリング	1	1	
18-24	194310-24090	スプリング受	1	1	
18-25	24311-000100	Oリング P10	2	2	
18-26	194310-24860	シールケースピストン	1	1	
18-27	194310-24910	デュートラルブレーキ	1	1	
18-28	194310-24970	Oリング 2060	1	1	
18-29	194310-24980	Oリング 2045	1	1	

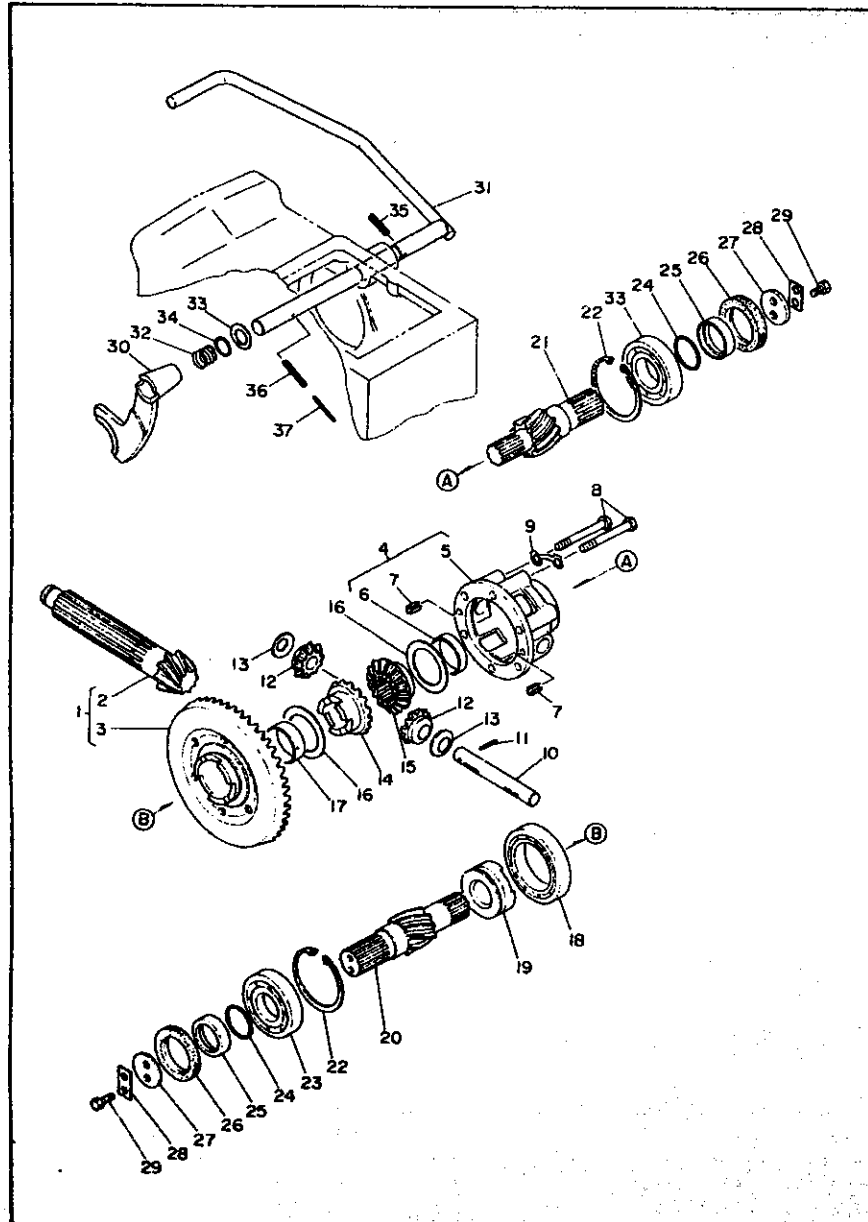
19. リヤアクスルケース関係(1)



19. リヤアクスルケース関係(1)

見出番号	部品番号	部品名	1台当りの個数		備考		
			YM2210	YM2210D			
19-1	194310-24300	リヤアクスルケースコンプリート「国なし」	1	1	2~8迄		
19-2	194310-24310	リヤアクスルケース	1	1			
19-3	26212-120322	横込ボルト 12×32	9	9			
19-4	26212-120502	横込ボルト 12×50	1	1			
19-5	26711-120002	ナット 12	10	10			
19-6	22212-120000	バネ座金 12	10	10			
19-7	22351-100020	ロールピン 10×20	6	6			
19-8	194310-33190	シールキャップ 20×8	1	1			
19-9	194145-48370	盲栓 20	1	1			
19-10	24311-000220	Oリング P22	1	1			
19-11	194310-32300	デフキャリア L	1	1			
19-12	194310-32310	デフキャリア R	1	1			
19-13	24321-001000	Oリング G100	2	2			
19-14	194310-32350	デフキャリアシム A 0.1	4	4			
19-15	194310-32360	デフキャリアシム A 0.3	4	4			
19-16	194310-32370	デフキャリアシム A 0.5	2	2			
19-17	194310-32380	デフキャリアシム B 0.1	4	4			
19-18	194310-32390	デフキャリアシム B 0.3	4	4			
19-19	194310-32400	デフキャリアシム B 0.5	2	2			
19-20	26112-080252	ボルト 8×25	10	10			
19-21	22212-080000	バネ座金 8	10	10			
19-22	194310-25900	ベアリング押	1	1			
19-23	194310-25950	ベアリングリテーナ	1	1			
19-24	194310-25910	ベアリングリテーナシム 0.1	2	2			
19-25	194310-25920	ベアリングリテーナシム 0.3	2	2			
19-26	194310-25930	ベアリングリテーナシム 0.5	1	1			
19-27	26112-080252	ボルト 8×25	5	5			
19-28	194310-25940	軸止 A	2	2			
19-29	194310-25980	軸止 B	1	1			
19-30	194310-24480	ストレナフランジ	1	1			
19-31	194310-24490	ストレナフランジバックシム	1	1			
19-32	26112-080302	ボルト 8×30	5	5			
19-33	22217-080000	バネ座金 8	5	5			

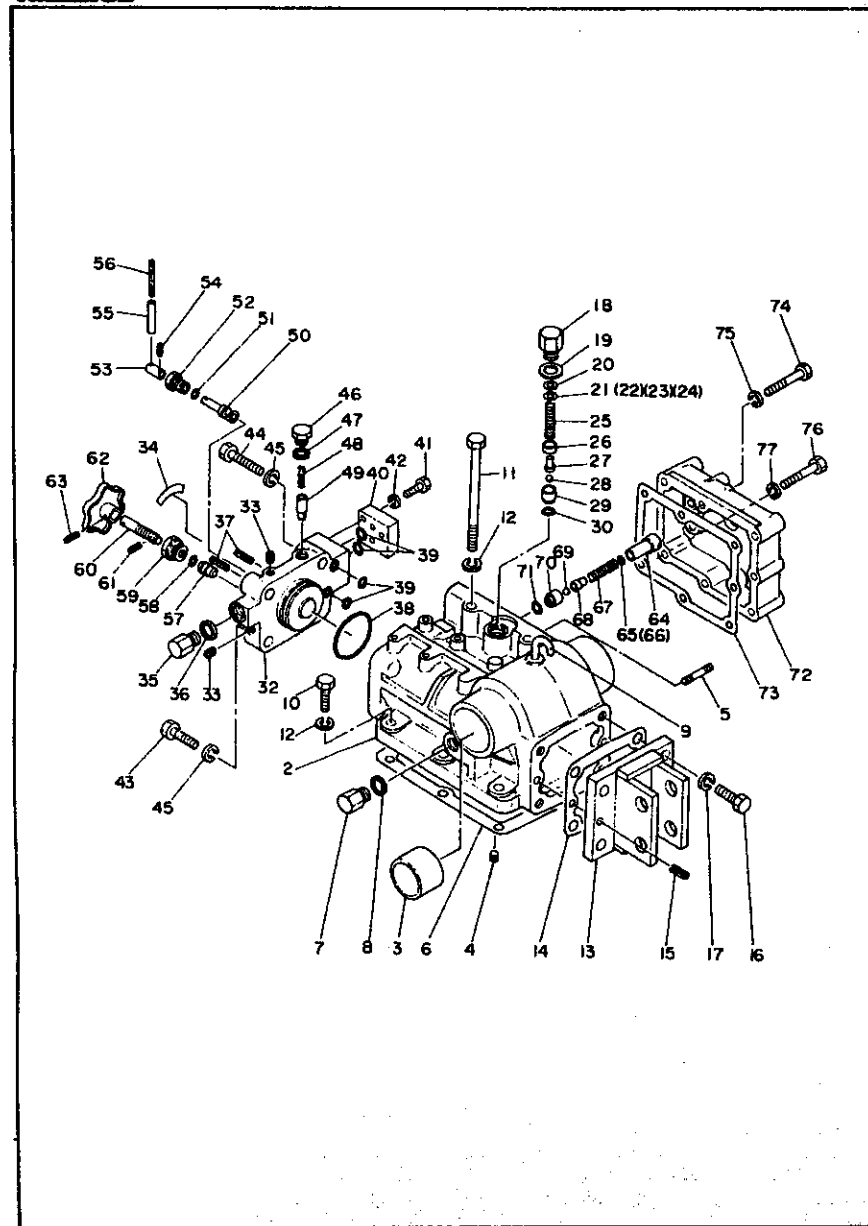
23. リングギヤ・デフケース関係



23. リングギヤ・デフケース関係

見出番号	部品番号	部品名	1台当りの個数		備考				
			YM2210	YM2260					
23-1	194310-31300	リングギヤコンプリート	1	1	2-3迄				
23-2	194310-25800	カウンタシャフト	1	1	「準品販売不可」				
23-3	194310-31400	リングギヤ	1	1	「準品販売不可」				
23-4	194310-32100	デフケースコンプリート	1	1	5-6迄				
23-5	194310-32110	デフケース	1	1					
23-6	194310-32150	巻アッシュ 48×50.5×14	1	1					
23-7	22351-100018	ロールピン 10×18	2	2					
23-8	194310-32170	小形ボルト 10×70	6	6					
23-9	194310-32210	制り止 B	3	3					
23-10	194310-31830	デフビニオンシャフト	1	1					
23-11	22351-050028	ロールピン 5×28	1	1					
23-12	194310-31800	デフビニオン	2	2					
23-13	194310-31850	デフビニオンライナー	2	2					
23-14	194310-31500	デフサイドギヤ L	1	1					
23-15	194310-31510	デフサイドギヤ R	1	1					
23-16	194310-31550	デフサイドギヤライナー	2	2					
23-17	194310-32150	巻アッシュ 48×50.5×14	1	1					
23-18	24101-060134	ボールベアリング 6013	2	2					
23-19	194310-33100	デフロックスライダ	1	1					
23-20	194310-33401	ファイナルビニオン L	1	1					
23-21	194310-33411	ファイナルビニオン R	1	1					
23-22	22352-000000	穴用スナップリング 80	2	2					
23-23	24101-062084	ボールベアリング 6208	2	2					
23-24	24321-000350	Oリング G 35	2	2					
23-25	194310-33440	シールカラー 35×50×15	2	2					
23-26	194310-33450	オイルシール T C 50 70 10	2	2					
23-27	194310-33470	塵倉 45×6	2	2					
23-28	194310-33480	制り止 C	2	2					
23-29	26112-080182	ボルト 8×18	4	4					
23-30	194310-33140	デフロックスフトフック	1	1					
23-31	194310-33150	デフロックスベダル	1	1					
23-32	194150-33150	デフロックスリターンスプリング	1	1					
23-33	22111-200000	丸座金 20	1	1					
23-34	24311-000160	Oリング P 16	1	1					
23-35	22352-080032	ロールピン 8×32	1	1					
23-36	22352-080040	ロールピン 8×40	1	1					
23-37	22351-050040	ロールピン 5×40	1	1					

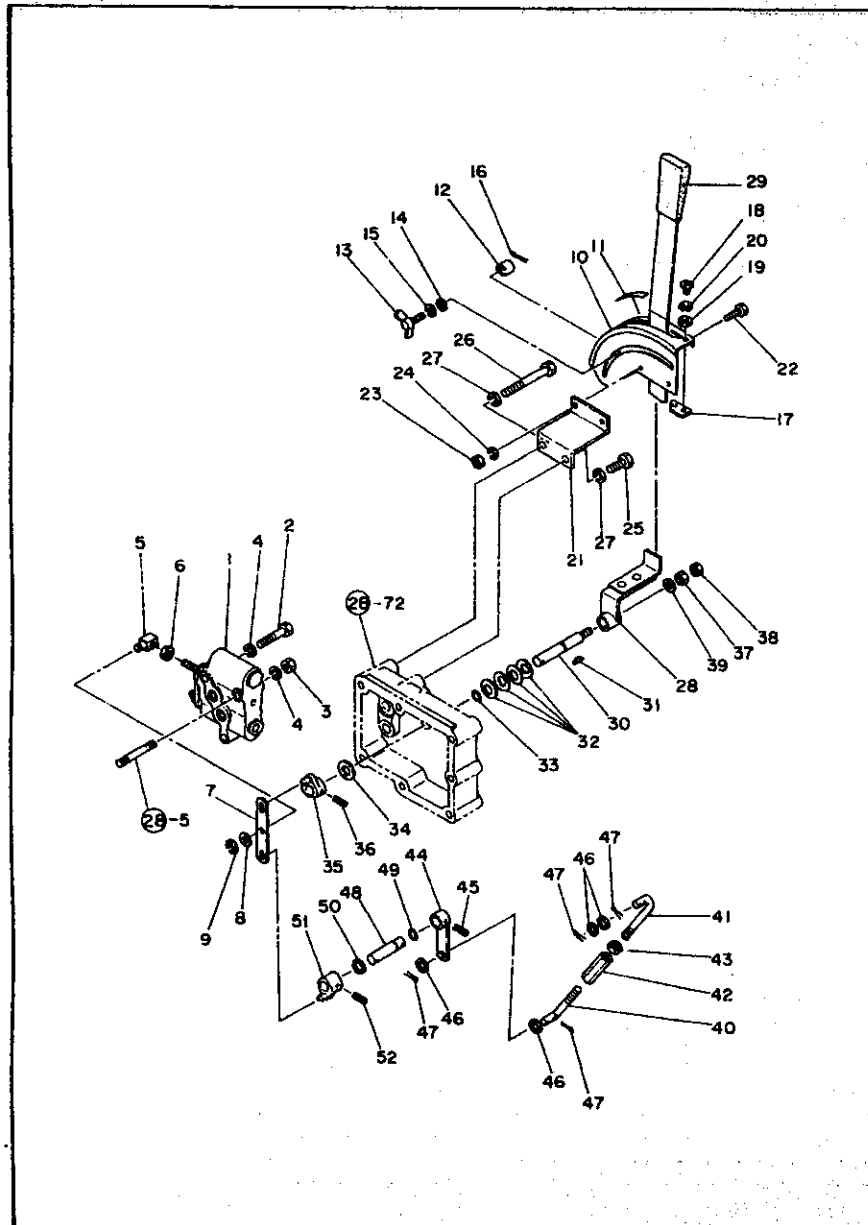
28. 油圧シリンダ関係



28. 油圧シリンダ関係

見出番号	部品番号	部品名	1台当りの個数		備考
			YM2210	YM2280D	
28-1	194310-42100	油圧シリンダヘッドコンプリート「国なし」	1	1	2-5迄
28-2	194310-42110	油圧シリンダケース	1	1	
28-3	194150-42130	巻ブッシュ 50×55×40	2	2	
28-4	23871-010000	プラグ PT 1/2	1	1	
28-5	26212-080452	緩込ボルト 8×45	1	1	
28-6	194151-42150	油圧シリンダケースバックシム	1	1	
28-7	194130-46750	六角プラグ 8	1	1	
28-8	23414-180023	バックシム 8	1	1	
28-9	194150-42280	エヤブリーザ	1	1	
28-10	26112-100352	ボルト 10×35	4	4	
28-11	26112-101552	ボルト 10×155	2	2	
28-12	22212-100000	バネ座金 10	6	6	
28-13	194310-42810	トップリンクヒンジ	1	1	
28-14	194310-42830	トップリンクヒンジバックシム	1	1	
28-15	22352-100020	ロールピン 10×20	2	2	
28-16	26112-140352	ボルト 14×35	4	4	
28-17	22212-140000	バネ座金 14	4	4	
28-18	194145-45370	リリーフバルブプラグ	1	1	
28-19	23414-200026	バックシム 20	1	1	
28-20	194130-45560	スベーサ B	1	1	
28-21	110250-53400	シム 0.1	1	1	調整用
28-22	110250-53410	シム 0.2	1	1	調整用
28-23	110250-53420	シム 0.3	1	1	調整用
28-24	110250-53430	シム 0.5	1	1	調整用
28-25	194145-45320	リリーフバルブスプリング	1	1	
28-26	194150-45340	リリーフバルブスタリユ	1	1	
28-27	194150-45360	リリーフバルブホルダー	1	1	
28-28	24190-100003	鋼球 3/8	1	1	
28-29	194145-46260	リリーフバルブシート	1	1	
28-30	24311-000120	Oリング P12	1	1	
28-31	194310-43200	シリンダヘッドコンプリート「国なし」	1	1	32-33迄
28-32	194310-43210	シリンダヘッド	1	1	
28-33	23871-010000	プラグ PT 1/2	2	2	
28-34	194310-65750	スローリターン銘板	1	1	
28-35	194310-46750	六角プラグ 18	1	1	
28-36	23414-180023	バックシム 18	1	1	
28-37	22352-040022	ロールピン 4×22	2	2	
28-38	24321-000700	Oリング G70	1	1	
28-39	194310-43240	Oリング S14	4	4	
28-40	194310-43250	ハイデンブアダプターカバー	1	1	
28-41	26112-080322	ボルト 8×32	3	3	
28-42	22212-080000	バネ座金 8	3	3	
28-43	26112-140452	ボルト 14×45	2	2	
28-44	26112-140552	ボルト 14×55	2	2	
28-45	22212-140000	バネ座金 14	4	4	
28-46	194310-46730	六角プラグ 14	1	1	
28-47	23414-100014	バックシム 10	1	1	
28-48	194310-46380	スプリング	1	1	
28-49	194310-46350	チェックホベット	1	1	
28-50	194310-45710	スローリターンバルブ	1	1	

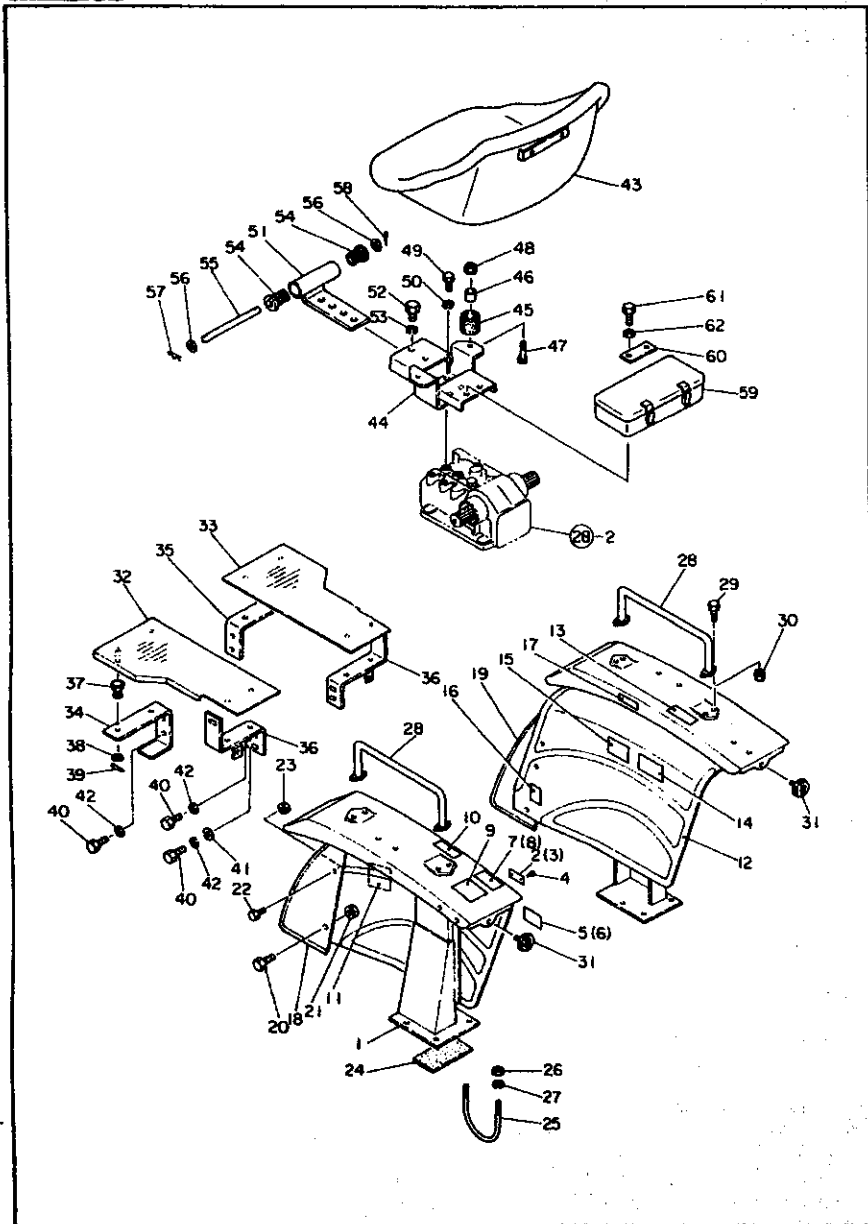
30. 油圧コントロール関係



30. 油圧コントロール関係

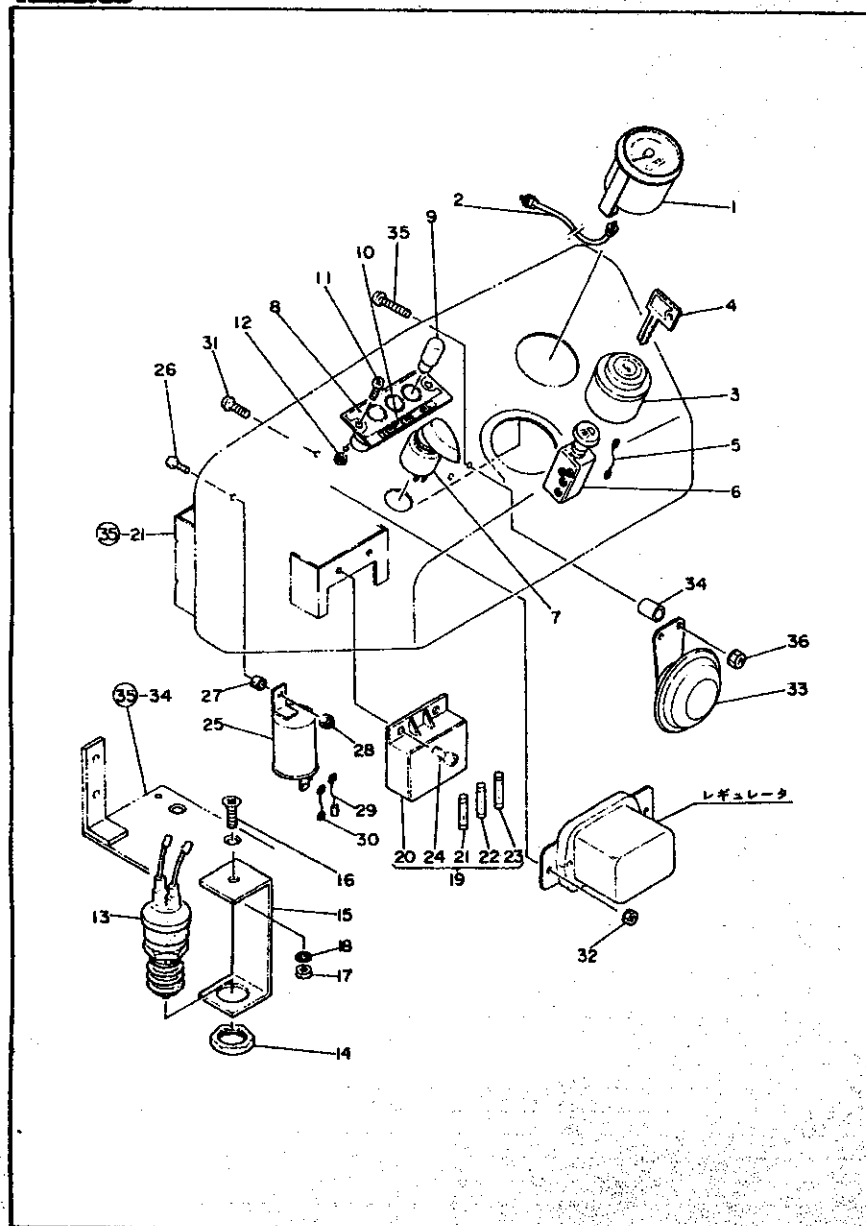
見出番号	部品番号	部品名	1台当たりの数量		備考		
			YMA2210	YMA2210			
30-1	194310-45100	コントロールバルブ	1	1			
30-2	26112-080482	ボルト 8×48	2	2			
30-3	26711-080002	ナット 8	1	1			
30-4	22212-080000	バネ座金 8	3	3			
30-5	194310-47770	アジャスター	1	1			
30-6	194310-47580	止ナット 8	1	1			
30-7	194310-47570	バルブコントロールバー	1	1			
30-8	22137-080000	座金 8	1	1			
30-9	22272-000060	E型スナップリング 6	1	1			
30-10	194310-47710	コントロールレバーガイド	1	1			
30-11	194310-65760	コントロールレバーガイド底板	1	1			
30-12	194310-47860	ストッパー A	1	1			
30-13	194310-47850	チョウボルト	1	1			
30-14	22137-060000	座金 6	1	1			
30-15	22212-060000	バネ座金 6	1	1			
30-16	22411-200150	鋼ピン 2×15	1	1			
30-17	194310-47870	ストッパー B	1	1			
30-18	26581-050102	ナバインド小ネジ 5×10	2	2			
30-19	22137-050000	座金 5	2	2			
30-20	22212-050000	バネ座金 5	2	2			
30-21	194310-47110	コントロールブラケット	1	1			
30-22	26116-060162	ボルト 6×16	2	2			
30-23	26717-060002	ナット 6	2	2			
30-24	22212-060000	バネ座金 6	2	2			
30-25	26116-080182	ボルト 8×18	1	1			
30-26	26112-080752	ボルト 8×75	1	1			
30-27	22212-080000	バネ座金 8	2	2			
30-28	194310-47610	コントロールレバー	1	1			
30-29	194150-47621	コントロールレバーノブ	1	1			
30-30	194310-47120	コントロールレバーシャフト	1	1			
30-31	22522-030130	半月キー 3×13	1	1			
30-32	194310-47760	黒バネ座金 12	4	4			
30-33	24315-000090	Oリング P 9	1	1			
30-34	194310-47790	フリクションプレート	1	1			
30-35	194310-47580	バルブコントロールアーム	1	1			
30-36	22352-050022	ロールピン 5×22	1	1			
30-37	26717-080002	ナット 8	1	1			
30-38	26757-080002	止ナット 8	1	1			
30-39	22137-080000	座金 8	1	1			
30-40	194310-47510	フィードバックロッド A	1	1			
30-41	194310-47520	フィードバックロッド B	1	1			
30-42	194740-00322	アジャスターアジャスター	1	1			
30-43	26757-080002	止ナット 8	1	1			
30-44	194310-47540	フィードバックレバー	1	1			
30-45	22352-050022	ロールピン 5×22	1	1			
30-46	22137-080000	座金 8	4	4			
30-47	22411-200150	鋼ピン 2×15	4	4			
30-48	194310-47530	フィードバックシャフト	1	1			
30-49	24315-000090	Oリング P 9	1	1			
30-50	194310-47580	スベータ	1	1			
30-51	194310-47550	バルブコントロールアーム	1	1	35と共通		
30-52	22352-050022	ロールピン 5×22	1	1			

32. フェンダー・ステップ・シート関係

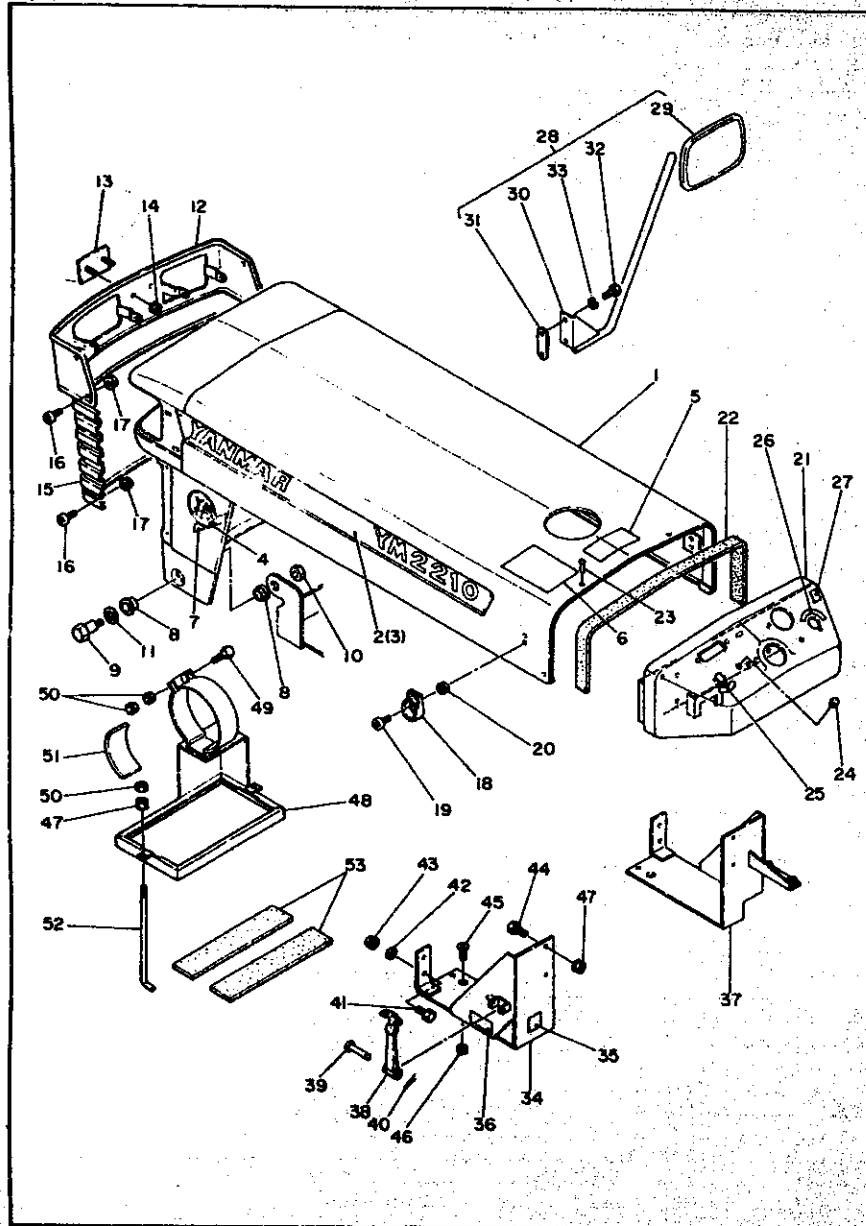


32. フェンダー・ステップ・シート関係

見出番号	部品番号	部品名	1台当りの個数		備考		
			YM2210	YM2260			
32-1	194160-62110	フェンダ L	1	1			
32-2	194310-65530	型式認定標	1				
32-3	194311-65530	型式認定標		1			
32-4	194080-64780	リベット No.329	2	2			
32-5	194310-65540	機体銘板	1				
32-6	194311-65540	機体銘板		1			
32-7	194310-65550	給油銘板	1				
32-8	194311-65550	給油銘板		1			
32-9	194150-65660	取扱銘板	1	1			
32-10	194145-65571	安全注意銘板	1	1			
32-11	194310-65690	油圧取出銘板	1	1			
32-12	194160-62120	フェンダ R	1	1			
32-13	194145-65350	エンジン給油銘板	1	1			
32-14	194310-65730	作業銘板	1	1			
32-15	194310-65770	バルブ位置銘板	1	1			
32-16	194130-65440	デフロック銘板	1	1			
32-17	194740-73450	油圧リフト銘板	1	1			
32-18	194151-62130	サブフェンダ L	1	1			
32-19	194151-61240	サブフェンダ R	1	1			
32-20	26116-080202	ボルト 8×20	2	2			
32-21	194990-22140	ナブス(コニカル) 8	2	2			
32-22	26117-060122	ボルト 6×12	4	4			
32-23	194990-22130	ナブス(コニカル) 6	4	4			
32-24	194151-04260	フェルタンクパッキン	2	2			
32-25	194150-62210	Uボルト 10	4	4			
32-26	26717-100002	ナット 10	8	8			
32-27	22217-100000	バネ座金 10	8	8			
32-28	194740-70270	アシストバー	2	2			
32-29	26587-060202	バインド小ネジ 6×20	8	8			
32-30	194990-22130	ナブス(コニカル) 6	8	8			
32-31	194740-76200	レフレクタコンプリート	2	2			
32-32	194310-62510	ステップ L	1	1			
32-33	194310-62520	ステップ R	1	1			
32-34	194310-62530	ステップスチール前 L	1	1			
32-35	194310-62540	ステップスチール前 R	1	1			
32-36	194310-62550	ステップスチール R	2	2			
32-37	194150-62560	ステップクッションゴム	8	8			
32-38	22137-060000	座金 6	8	8			
32-39	22360-060000	スナップピン 6	8	8			
32-40	26116-100202	ボルト 10×20	8	8			
32-41	22137-100000	座金 10	2	2			
32-42	22217-100000	バネ座金 10	8	8			
32-43	194310-63110	シート	1	1			
32-44	194310-63210	シートブラケット	1	1			
32-45	194151-63240	クッションゴム	2	2			
32-46	194151-63250	クッションゴムカラー	2	2			
32-47	26116-080352	ボルト 8×35	2	2			
32-48	194990-22140	ナブス(コニカル) 8	2	2			
32-49	26116-080202	ボルト 8×20	4	4			
32-50	22217-080000	バネ座金 8	4	4			



見出番号	部品番号	品部品名	1台当たりの個数		備考
			YM2210	YM2210D	
33-1	194310-56100	アウターコンプリート	1	1	
33-2	794150-56900	メーターブルコンプリート	1	1	
33-3	194155-52110	スタートスイッチ	1	1	4付
33-4	194155-52190	スタートスイッチキー	1	1	
33-5	194145-51210	メーソリッド線	1	1	
33-6	194130-52121	ライティングスイッチ	1	1	
33-7	194080-52132	フラッシュスイッチ	1	1	
33-8	194151-55100	パイロットランプコンプリート	1	1	9付
33-9	194151-55820	電球 12V3.4W	3	3	
33-10	194151-65310	パイロット電板	1	1	
33-11	26557-050122	ナナベ小ネジ 5×12	2	2	
33-12	194990-22030	ケプス(スバツク) 5	2	2	
33-13	194240-52190	セフティスタークスイッチ	1	1	
33-14	194240-52210	六角ナット 22	1	1	
33-15	194240-52220	セフティスイッチスター	1	1	
33-16	26577-080202	ナナベ小ネジ 8×20	1	1	
33-17	26717-080002	ナット 8	1	1	
33-18	22217-080000	ナナベ小ネジ 8	1	1	
33-19	194145-52400	ヒューズボックスコンプリート	1	1	20-23迄
33-20	194145-52410	ヒューズボックス	1	1	
33-21	194145-52820	管ヒューズ 5A	1	1	
33-22	194145-52830	管ヒューズ 10A	2	2	
33-23	194145-52840	管ヒューズ 15A	2	2	
33-24	26023-060142	セムスナベ小ネジ 6×14	2	2	
33-25	194080-57202	フラッシュリレー	1	1	
33-26	26557-050182	ナナベ小ネジ 5×16	1	1	
33-27	194151-57210	スベーサー	1	1	
33-28	26347-050002	Uナット 5	1	1	
33-29	194310-51240	フラッシュリレーリード線	1	1	
33-30	194080-51251	フラッシュリレーリード線	1	1	
33-31	26557-060122	ナナベ小ネジ 6×12	2	2	
33-32	194990-22040	ケプス(スバツク) 6	2	2	
33-33	194151-57100	ホーン	1	1	
33-34	194150-57110	ホーンスベーサー	2	2	
33-35	26587-060302	バインド小ネジ 6×30	2	2	
33-36	194990-22040	ケプス(スバツク) 6	2	2	



見出番号	部品番号	部品名	1台当りの個数		備考
			YM2210	YM2210D	
35-1	194165-61101	ボンネットコンプリート	1	1	
35-2	194310-64750	ネームプレート	2		
35-3	194311-64750	ネームプレート		2	
35-4	194310-64720	サイドマーク	2	2	
35-5	194145-65670	燃料銘板	1	1	
35-6	194190-65850	安全マーク	1	1	
35-7	104507-07190	社名マーク	1	1	
35-8	194155-61250	ボンネットヒンジブラッシュ	4	4	
35-9	194155-61240	ボンネットヒンジボルト	2	2	
35-10	26717-120002	ナット 12	2	2	
35-11	22137-140000	バネ座金 14	2	2	
35-12	194130-61162	ボンネットアッパーパネル	1	1	
35-13	194310-65600	フロントエンブレム	1	1	
35-14	194990-22120	ワブス(コニカル) 5	2	2	
35-15	194080-61211	ボンネットフロントグリル	1	1	
35-16	26557-050122	ナナベ小ネジ 5×12	10	10	
35-17	194990-22120	ワブス(コニカル) 5	10	10	
35-18	194080-61820	ボンネットロックキャッチ	2	2	
35-19	26557-050122	ナナベ小ネジ 5×12	4	4	
35-20	194990-22030	ワブス(スバック) 5	4	4	
35-21	194310-61510	ダッシュボード	1	1	
35-22	194130-61550	ボンネットバックギン	1	1	
35-23	194130-61560	ドライブレット 5×8	4	4	
35-24	194310-61610	グローブ 9	1	1	
35-25	194150-65360	フラッシュ銘板	1	1	
35-26	194310-65720	キースイッチ銘板	1	1	
35-27	194145-65430	アクセルレバー銘板	1	1	
35-28	794151-64100	バックミラー仕組	1	1	29-30迄
35-29	194145-64100	バックミラーヘッド	1	1	
35-30	194151-64120	バックミラーステー	1	1	
35-31	194151-64140	バックミラーステーバックギン	1	1	
35-32	26116-080202	ボルト 8×20	2	2	
35-33	22217-080000	バネ座金 8	2	2	
35-34	194310-61530	ダッシュボードステー L	1	1	
35-35	194151-65450	デコパ銘板	1	1	
35-36	194145-65680	ステアリング銘板	1	1	
35-37	194310-61540	ダッシュボードステー R	1	1	
35-38	194080-61810	ボンネットロック	2	2	
35-39	194080-61840	ボンネットロックピン	2	2	
35-40	22411-200120	割ピン 2×12	2	2	
35-41	26117-080162	ボルト 8×16	4	4	
35-42	22137-080000	バネ座金 8	4	4	
35-43	194990-22050	ワブス(スバック) 8	4	4	
35-44	26117-080202	ボルト 8×20	4	4	
35-45	26577-080252	ナナベ小ネジ 8×25	4	4	
35-46	194990-22050	ワブス(スバック) 8	4	4	
35-47	194990-22140	ワブス(コニカル) 8	6	6	
35-48	194310-61700	バッテリークランプコンプリート	1	1	
35-49	26116-080602	ボルト 8×60	1	1	
35-50	26717-080002	ナット 8	4	4	
35-51	194310-61750	エアクリーナフェルト	1	1	
35-52	194310-61740	バッテリークランプロッド	2	2	
35-53	194190-61761	バッテリークッションゴム	5	5	

ヤンマーディーゼルトラクタ

ロータリ部

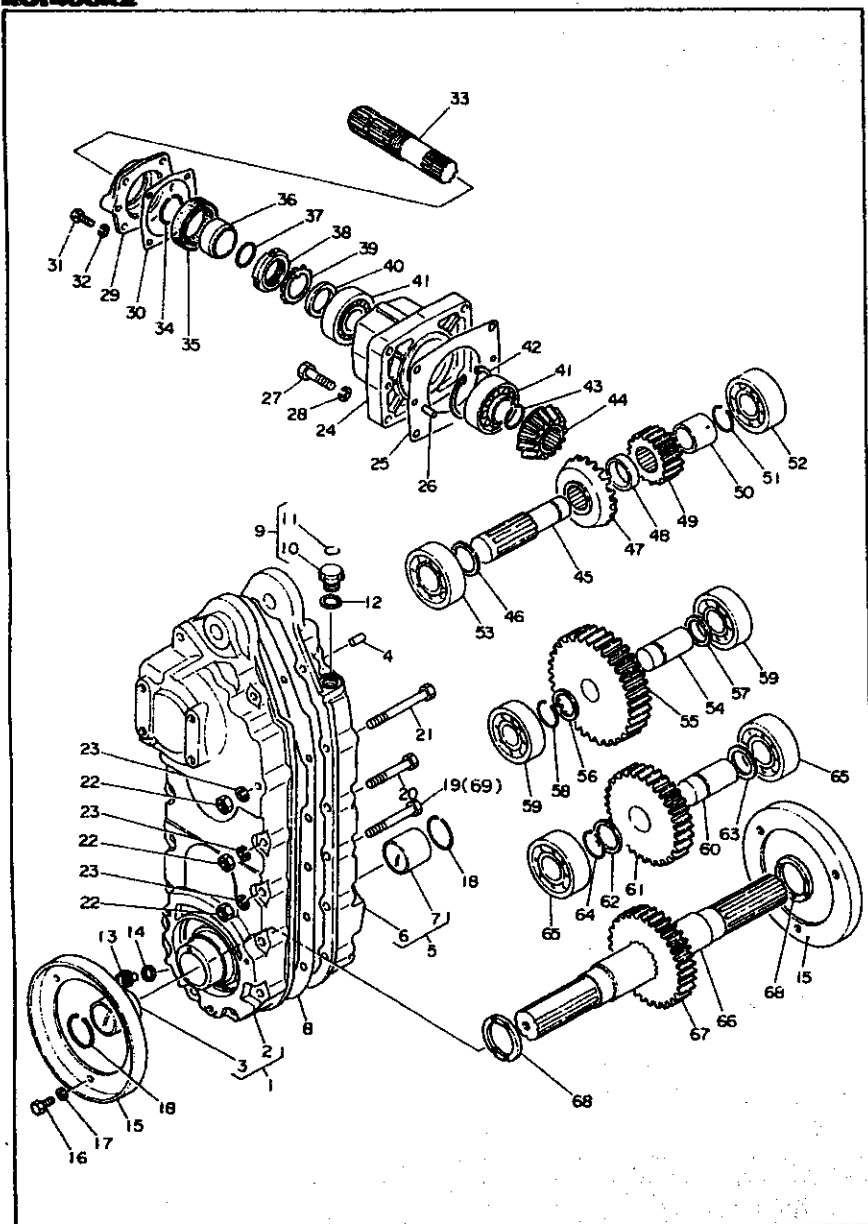
RC1400K2

部 分 品 表



ヤンマー農機株式会社

2. ギヤケース関係



2. ギヤケース関係

見出番号	部品番号	部品名	1台分の 個数	備考		
2-1	195125-13100	ギヤケース L コンプリート	1	2-4迄		
2-2	195125-13111	ギヤケース L	1			
2-3	195125-13190	巻ブッシュ	1			
2-4	22312-100180	平行ピン 10×18	2			
2-5	195125-13200	ギヤケース R コンプリート	1	6-7迄		
2-6	195125-13120	ギヤケース R	1			
2-7	195125-13190	巻ブッシュ	1	3と共通		
2-8	195125-13130	ギヤケースパッキン	1			
2-9	195125-10320	注油栓純板付	1			
2-10	195081-12120	注油栓	1			
2-11	195125-10320	注油栓純板	1			
2-12	195100-12351	ガスケット	1			
2-13	195100-13260	排油栓	1			
2-14	195110-13270	排油栓パッキン	1			
2-15	195125-13280	ダストカバー B	2			
2-16	26117-080202	ボルト 8×20	6			
2-17	22217-080000	バネ座金 8	6			
2-18	195125-13770	サークリップ 45	2			
2-19	26116-100652	ボルト 10×65	6			
2-20	26116-100752	ボルト 10×75	4			
2-21	26116-100952	ボルト 10×95	2			
2-22	26717-100002	ナット 10	14			
2-23	22217-100000	バネ座金 10	14			
2-24	195201-13140	ピニオンケース D	1			
2-25	195125-13160	ピニオンケースパッキン	1			
2-26	22312-080160	平行ピン 8×16	2			
2-27	26116-100402	ボルト 10×40	4			
2-28	22217-100000	バネ座金 10	4			
2-29	195201-13170	オイルシールリテーナ	1			
2-30	195125-13180	オイルシールリテーナパッキン	1			
2-31	26117-080202	ボルト 8×20	4			
2-32	22217-080000	バネ座金 8	4			
2-33	195201-13210	ピニオンシャフト D	1			
2-34	195100-13760	軸用サークリップ 35	1			
2-35	195080-12290	オイルシール TC45 62 9	1			
2-36	195084-12420	シール受 35	1			
2-37	24321-090300	Oリング G30	1			
2-38	24211-035002	ベアリングナット 35	1			
2-39	24231-035009	ベアリングワッシャ	1			
2-40	195201-13230	カラー 35.2×40×4	1			
2-41	24141-303060	チェーンローラベアリング 30306	2			
2-42	22252-000720	穴用スナップリング 72	1			
2-43	194740-01500	軸用サークリップ 30	1			
2-44	195201-12440	ペベルピニオン	1			
2-45	195125-13220	ドリブンシャフト B	1			
2-46	195125-13440	スベータ	1	36×46.5×0.29		
2-47	195080-12520	ペベルギヤ	1			
2-48	195120-13240	カラー	1	35×42×10		
2-49	195084-13410	ロータピニオン	1			
2-50	195125-13430	カラー	1	31×38×37		

ヤンマーディーゼルトロクタ

ロータリ部

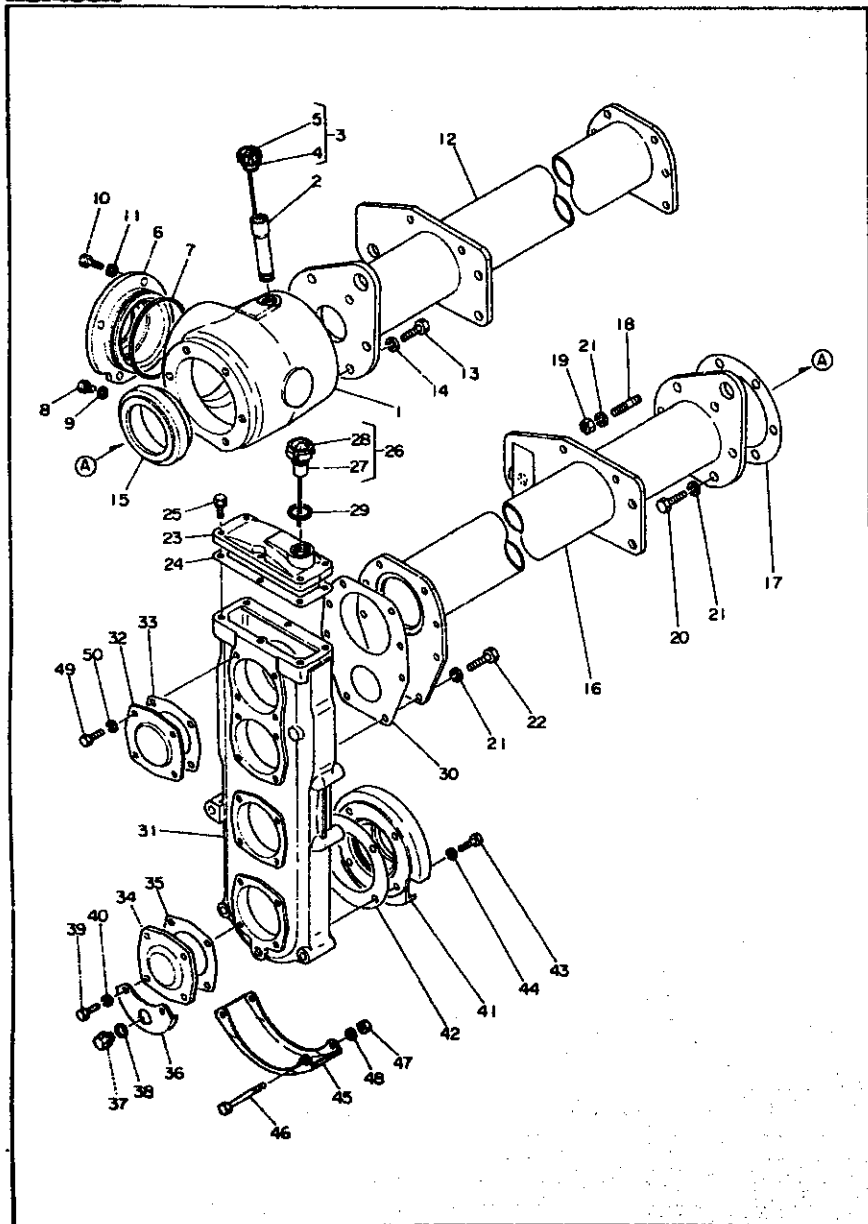
RS1400K

部 分 品 表



ヤンマー農機株式会社

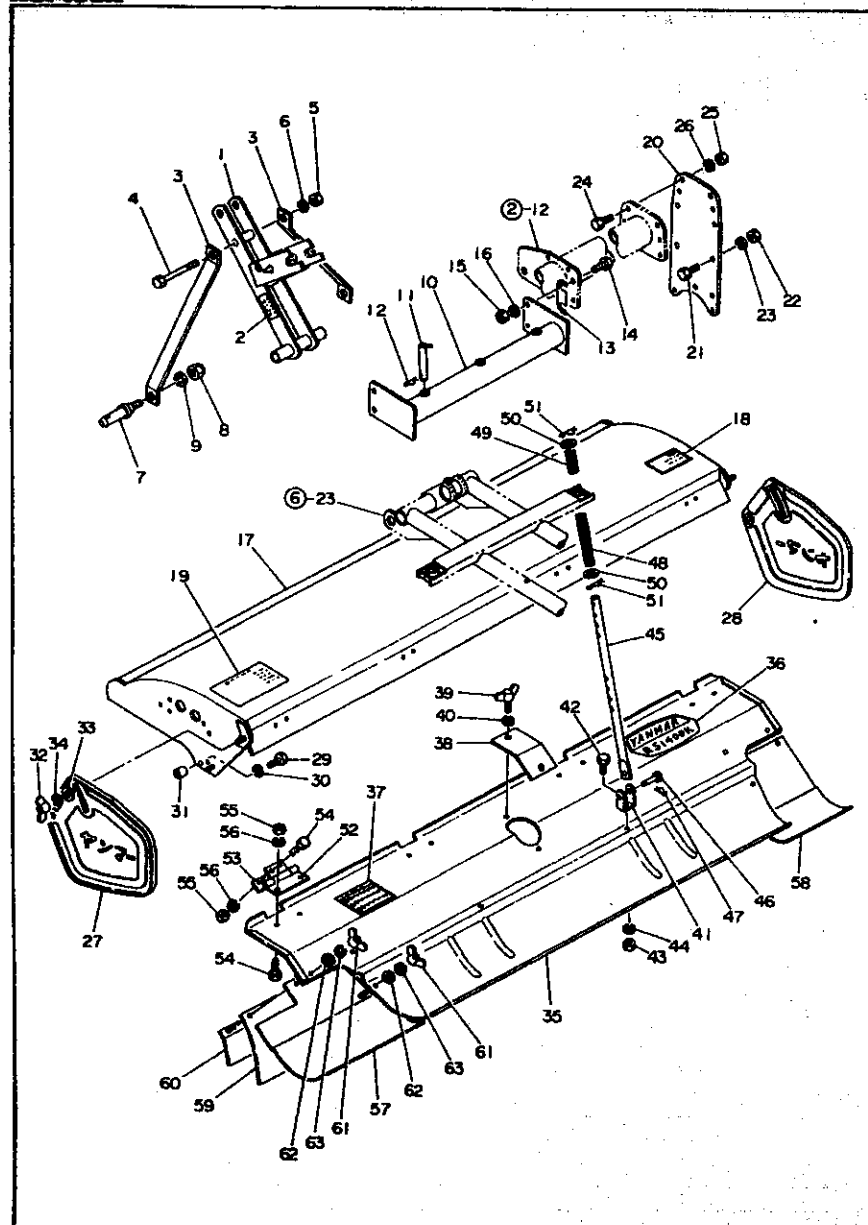
2. ギヤボックス・ギヤケース関係



2. ギヤボックス・ギヤケース関係

見出番号	部品番号	部品名	1台当りの 個数	備 考		
2-1	195100-12100	ギヤボックス	1			
2-2	195081-12230	注油管	1			
2-3	795081-12121	注油栓銘板付	1	1-5迄		
2-4	195081-12121	注油栓	1			
2-5	195131-10320	注油銘板	1			
2-6	195081-12210	フロントカバー	1			
2-7	24322-000850	Oリング G85	1			
2-8	195100-12360	排油栓	1			
2-9	195100-12370	排油栓バックシム	1			
2-10	26116-080202	ボルト 8×20	4			
2-11	22217-080000	バネ座金 8	4			
2-12	195081-12200	メーンビーム R コンプリート	1			
2-13	26116-100252	ボルト 10×25	6			
2-14	22217-100000	バネ座金 10	6			
2-15	195081-12270	サイドカバー	1			
2-16	195081-12300	メーンビーム L コンプリート	1			
2-17	195100-12230	ギヤボックス L バックシム	1			
2-18	195080-12130	補込ボルト 10×35	1			
2-19	26717-100002	ナット 10	1			
2-20	26116-100252	ボルト 10×25	5			
2-21	22217-100000	バネ座金 10	14			
2-22	195080-12560	シールボルト 10×28	8			
2-23	195081-13121	ヘッドカバー	1			
2-24	195081-13130	ヘッドカバーバックシム	1			
2-25	195081-13140	セムスボルト 6×16	6			
2-26	795081-13220	注油栓 A 銘板付	1	27-28迄		
2-27	195081-13220	注油栓 A	1			
2-28	195081-10330	注油栓銘板 A	1			
2-29	195100-12351	ガスケット	1			
2-30	195081-12310	メーンビーム L バックシム	1			
2-31	195081-13111	ロータギヤケース	1			
2-32	195081-13160	ベアリングカバー	4			
2-33	195081-13150	ベアリングカバーバックシム	4			
2-34	195081-13180	シャフトカバー A	1			
2-35	195081-13190	シャフトカバー A バックシム	1			
2-36	195081-13391	ドレンカバー	1			
2-37	195100-13260	排油栓	1			
2-38	195100-13270	排油栓バックシム	1			
2-39	195080-13380	シールボルト 8×25	4			
2-40	22217-080000	バネ座金 8	4			
2-41	195081-13353	シャフトカバー B	1			
2-42	195080-13360	シャフトカバー B バックシム	1			
2-43	195080-13380	シールボルト 8×25	4			
2-44	22217-080000	バネ座金 8	4			
2-45	195081-13170	プロテクター	1			
2-46	26116-080702	ボルト 8×70	2			
2-47	26717-080002	ナット 8	2			
2-48	22217-080000	バネ座金 8	2			
2-49	195080-13170	シールボルト 8×28	16			
2-50	22217-080000	バネ座金 8	16			

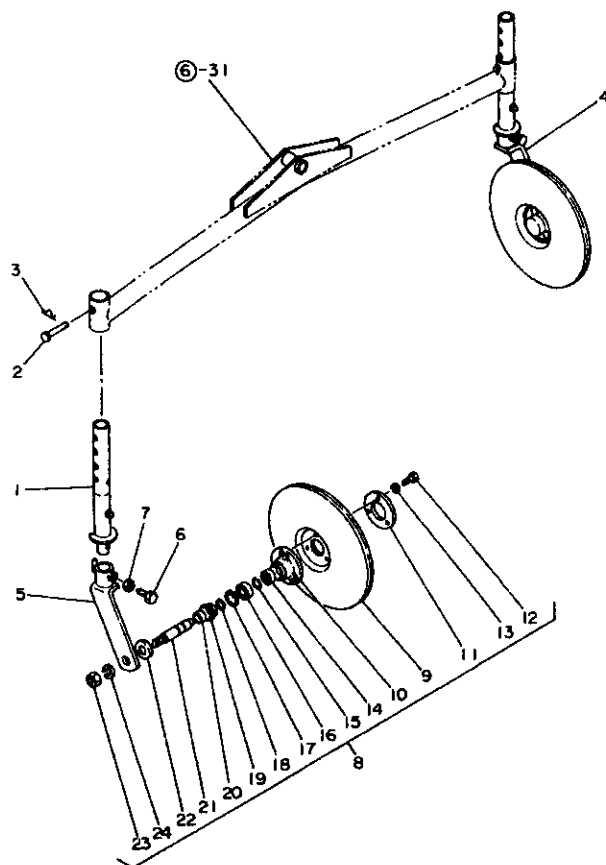
5. ロータリキャリヤ関係



5. ロータリキャリヤ関係

見出番号	部品番号	部品名	1台当りの 個数	備 考		
5-1	195214-15130	アッパーアーム	1			
5-2	195214-10110	ロータリ機体鉄板	1			
5-3	195214-15140	アッパーアームステー	2			
5-4	26116-141052	ボルト 14×105	1			
5-5	26717-140002	ナット 14	1			
5-6	22217-140000	バネ座金 14	1			
5-7	195081-15241	ロアリンクピン	2			
5-8	26357-180002	Uナット 18	2			
5-9	22217-180000	バネ座金 18	2			
5-10	195214-15700	リヤヒッチコンプリート	1			
5-11	195131-15540	ヒッチピン 16×100	2			
5-12	22360-160000	スナップピン 16	2			
5-13	195131-15560	リヤヒッチシム	1			
5-14	26116-140402	ボルト 14×40	4			
5-15	26717-140002	ナット 14	4			
5-16	22217-140000	バネ座金 14	4			
5-17	195214-15400	ロータリカバーコンプリート	1			
5-18	195080-10310	給油鉄板	1			
5-19	195214-10610	ロータリ取油鉄板	1			
5-20	195081-15210	ロータリサイドサポータ	1			
5-21	26116-080202	ボルト 8×20	3			
5-22	26717-080002	ナット 8	3			
5-23	22217-080000	バネ座金 8	3			
5-24	26116-100302	ボルト 10×30	6			
5-25	26717-100002	ナット 10	6			
5-26	22217-100000	バネ座金 10	6			
5-27	195214-15910	リヤサイドプレート L	1			
5-28	195214-15920	リヤサイドプレート R	1			
5-29	26116-100302	ボルト 10×30	3			
5-30	22217-100000	バネ座金 10	3			
5-31	195081-15510	スベサ 13×17×11	3			
5-32	195070-15530	チョウナット 10	4			
5-33	22137-100000	座金 10	4			
5-34	22217-100000	バネ座金 10	4			
5-35	195214-15510	リヤカバー	1			
5-36	195081-10410	ネーム貼付鉄板	1			
5-37	195214-10210	爪配列鉄板	1			
5-38	195214-15520	リヤカバー裏蓋	1			
5-39	26647-080182	チョウボルト 8×18	2			
5-40	22217-080000	バネ座金 8	2			
5-41	195088-15870	ハンガーロッドフック	2			
5-42	26116-100182	ボルト 10×18	2			
5-43	26717-100002	ナット 10	2			
5-44	22217-100000	バネ座金 10	2			
5-45	195214-15860	ハンガーロッド	2			
5-46	195088-15880	駆付ピン	2			
5-47	22360-100000	スナップピン 10	2			
5-48	195214-15880	スプリング L	2			
5-49	195214-15890	スプリング S	2			
5-50	22137-220000	座金 22	4			

7. ゲージホイール関係

[illegible]

MODEL
2T90

目次 INDEX

01-1 シリンダブロック CYLINDER BLOCK	35-1 LOコシキ LUBRICATING OIL STRAINER
01-2 ギヤケース GEAR HOUSING	39-1 LOパイプ LUBRICATING OIL PIPE
02-1 メタルドウ MAIN BEARING HOUSING	42-1 CWポンプ COOLING WATER PUMP
02-2 カムシャフトウケ CAMSHAFT HOUSING	44-1 ラジエータ RADIATOR
03-2 デコンプ DECOMP	49-1 CWパイプ COOLING WATER PIPE
07-1 シシン POINTER	51-1 FOファンシャポンプ FUEL OIL INJECTION PUMP
11-1 シリンダヘッド CYLINDER HEAD	53-1 FOファンシャベン FUEL OIL INJECTION VALVE
12-1 エアークリーナ AIR CLEANER	55-1 FOコシキ FUEL OIL STRAINER
13-1 サイレンサ SILENCER	59-1 FOファンシャパイプ FUEL OIL INJECTION PIPE
14-1 カムシャフト CAM SHAFT	59-2 FOパイプ FUEL OIL PIPE
21-1 クランクシャフト CRANK SHAFT	61-1 ガバナクドウ GOVERNOR DRIVING
22-1 ピストン PISTON	66-1 ソウジュウソウチ CONTROL DEVICE
23-1 コネクティングロッド CONNECTING ROD	77-1 デンソウビン ELECTRIC EQUIPMENT (スタータインジェクタ STARTING MOTOR ACジェネレータ AC GENERATOR)
26-1 ユアツポンプクドウ HYD. OIL	77-2 サーモスタートソウチ THERMOSTART DEVICE
32-1 LOポンプ LUBRICATING OIL PUMP	91-1 カイテンケイ TACHOMETER

部品表の見方

1. 商品名と搭載エンジン形式

商 品 名	搭載エンジン形式
YM2210 (D)	2T80

2. イラスト及び本文について

イラスト中の部品見出し番号及本文中のコード番号の※はそのコード番号では販売致しません。

その親番号であるCMPコード又は太字のASS'Yコードにて御注文下さい。

備考欄へ“○へ。”と示してあります。

例えば

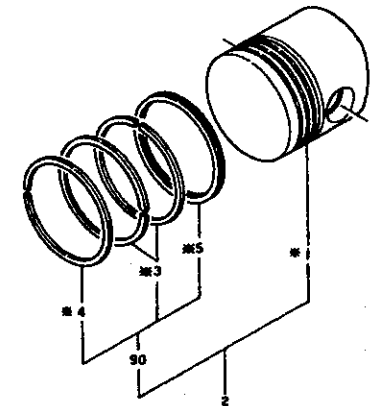
ピストンリング (トップ) ※4 は

.....リングセット90にて注文下さい。

ピストン※1 は

.....ピストンリングセット2にて注文下さい。

3. 部品名の略記号について別紙参照



第一種部品の略記号
Abridged mark

用 語	略 記 号 Abridged mark	英 語
潤 滑 油	LO	Lubricating oil
燃 料 油	FO	Fuel oil
冷 却 油	CO	Cooling oil
作 動 油	HO	Hydraulic oil
弁 腕 注 油	LOR	Lubricating oil, Rocker Arm
冷 却 水	CW	Cooling Water
清 水	CFW	Cooling Fresh Water
海 水	CSW	Cooling Sea Water
始 動 空 気	SA	Starting Air
シ リ ン ダ	CYL	Cylinder
〇〇管 (△~□)	〇〇T (△~	Tube 備考1 ()内にメイン機器の前後の別を記載する。 例 潤滑油管 (入口コシ器~オイルクーラ) →LOT (-オイルクーラ)
〇〇管 (□~△)	〇〇T (~△	
パ ッ キ ン	PK	Packing
ガ ス ケ ッ ト	GK	Gasket
スプリング又はバネ	SP	Spring
ポ ン プ	P	Pump
減 速 逆 転 機	MG	Marine Gear
コ モ ン ベ ッ ド	CMB	Common Bed
吸 気	SUC	Suction
排 気	EXH	Exhaust
吸 入 又 は 入 口	IN	Inlet
吐 出 又 は 出 口	OUT	Outlet
フ ラ イ ホ イ ール 側	SFW	Side of Flywheel
反 フ ラ イ ホ イ ール 側	OFW	Opposite Side of Flywheel
右 勝 手	RH	Right Hand
左 勝 手	LH	Left Hand
右 回 転	×R	× Right
左 回 転	×L	× Left
仕 組	ASY又はASS'Y	Assembly
半 仕 組	CMP	Complete
セ ッ ト	SET	Set
工 具 (用 具)	TL	Tool

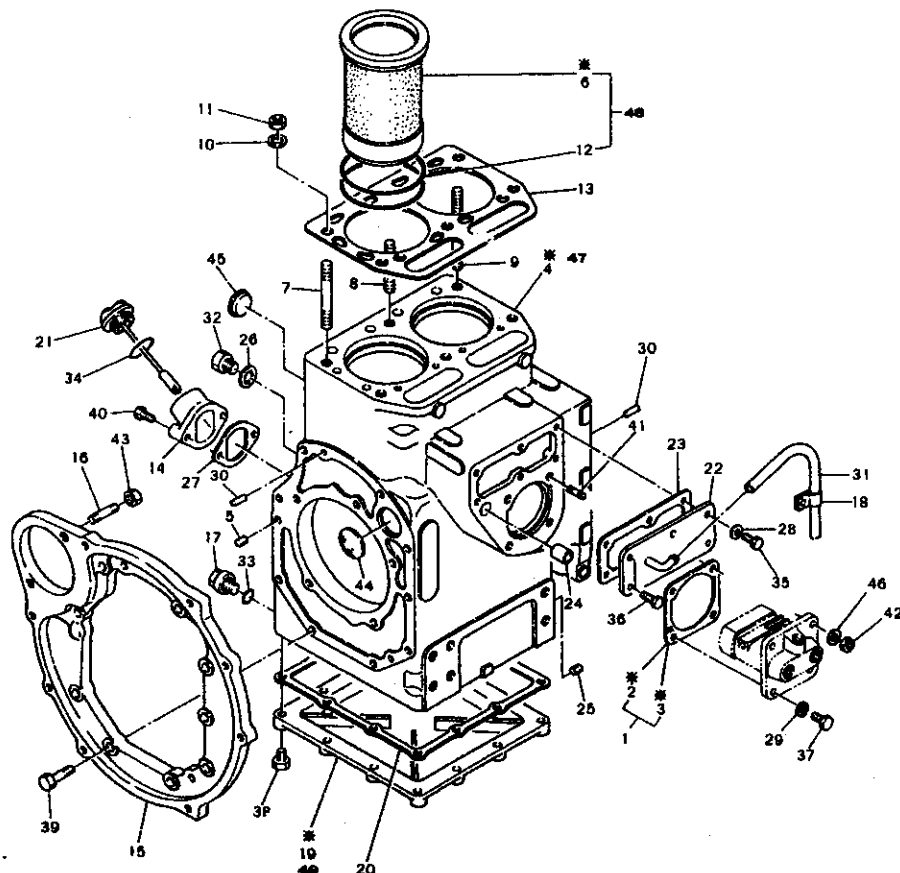
第二種部品の略記号
Abridged mark

用 語	略 記 号 Abridged mark	英 語
平 座 金	PW	Prain Washer
バ ネ 座 金	SW	Spring lock Washer
平 行 ピ ン	PP	Paralled Pin
テ ー パ ー ピ ン	TP	Taper Pin
フ ェ ザ ー キ ー	FK	Feather Key
配 管 用 鋼 管	SGP	JISG3454 による
圧 力 配 管 用 鋼 管	STPG	JISG3454 による (スケジュール管)
冷 管 仕 上 鋼 管	STPG	JISG3454 による (継目無冷間引抜き管)
継 目 無 鋼 管	CUT	JBJISH3601 による
球 形 管 継 手	BJ	Ball Joint
コ ロ ガ リ 軸 受BBearing
ナ ッ ト	N	Nut
な べ 小 ネ ジ	RS	Round head Screw
バ イ ン ド 小 ネ ジ	BS	Binding head Screw
六 角 ボ ル ト	HB	Hexagon head Bolt
植 込 ボ ル ト	SB	Stud Bolt
十 字 穴 付	+	

01-1 シリンダブロック CYLINDER BLOCK

024768-01100

024768-01100



01-1 シリンダブロック CYLINDER BLOCK

図番 ITEM	品 名 PART NAME	部 品 番 号 PART NO.	1台分個数 Q'TY	互 換 性	販 売 単 位	備 考 REMARKS
			2 T 90			
①	シム(ファンシャジキチウセイ) SHIM	124550-51950	1			
②	チウセイシム 0.2 SHIM	*124550-51960	1			
③	チウセイシム 0.3 SHIM	*124550-51970	1			T=①
④	シリンダブロック CYL. BLOCK	*124465-01011	1			T=④
⑤	ネジプラグ PTX SCREW PLUG	124060-01050	2			
⑥	シリンダライナ CYL. LINER	*124763-01100	2			T=⑥
⑦	ヘッドボルト (A) HEAD BOLT	124450-01210	4			
⑧	ヘッドボルト (B) HEAD BOLT	124450-01220	1			
⑨	ヘッドボルト (C) HEAD BOLT	124450-01230	1			
⑩	ワッシャー(ヘッドボルト) WASHER	124450-01240	6			
⑪	ナット(ヘッドボルト) NUT	124450-01250	6			
⑫	ゴムパッキン(ライナ) RUBBER PACKING	124450-01300	4			
⑬	ヘッドガスケット HEAD GASKET	124763-01330	1			
⑭	フランジ(ホエコウ) FLANGE	121250-01522	1			
⑮	マウンティングフランジ MOUNTING FLANGE	124768-01600	1			
⑯	ボルト(セルモータトリッケ) BOLT	124450-01610	2			
⑰	プラグ(ドレーンヌキ) PLUG	124060-01640	1			
⑱	クランプ(ブレーザパイプ) CLAMP	124160-01650	1			
⑲	オイルパン OIL PAN	*124465-01701	1			T=⑲
⑳	P K(オイルパン) PACKING	124465-01750	1			
㉑	ホエウコウフタ CAP	121250-01791	1			
㉒	フタ(ポンプシツ) COVER	124160-01850	1			
㉓	P K(ポンプシツフタ) PACKING	124160-01862	1			
㉔	ブッシュ(ハンドルシャフト) BUSH	124550-01900	1			
㉕	ネジプラグ PTX SCREW PLUG	124160-01910	1			シリンダブロック Cyl. Block

01-1 シリンダブロック
CYLINDER BLOCK

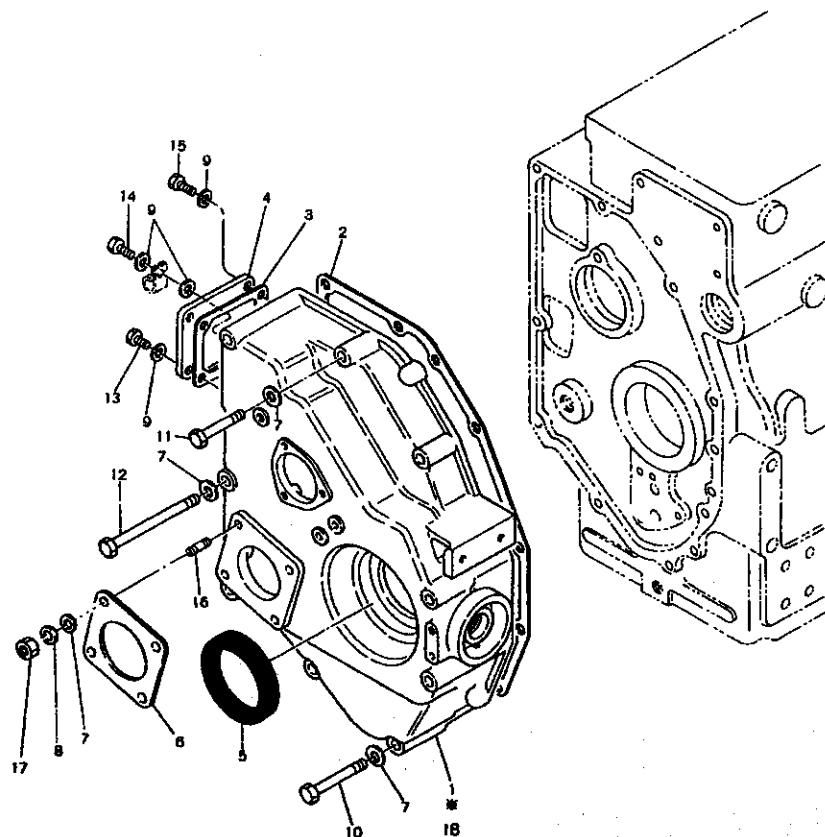
図番 ITEM	品 名 PART NAME	部 品 番 号 PART NO.	1台分個数 Q'TY	互 換 性	販 売 単 位 Unit	備 考 REMARKS
			2 T 90			
①	PK 10 PACKING	121250-01990	1			シリンダブロック Cyl. block
②	PK(ホユウコウフランジ) PACKING	124160-34843	1			
③	PW 6 WASHER	22137-060000	4			ポンプシツプ Cover, pump case
④	SW 8 SPRING WASHER	22212-080000	2			FOポンプ FO pump
⑤	PP 8×16 PARALLEL PIN	22312-080160	4			ギヤケース: 2 Gear case マウンティングフランジ: 2 Mounting flange
⑥	ビニールパイプ 9×500 VINYL TUBE	23065-090500	1			
⑦	六カクプラグ 10 PLUG	23887-100002	1			シリンダブロック Cyl. block
⑧	Oリング 1A P14 O-RING	24311-000140	1			ドレーンエキストラ Drain plug
⑨	Oリング 1A G35 O-RING	24321-000350	1			ホユウコウフランジ Cap. LO supply
⑩	HB 6×14 HEX. BOLT	26116-060142	4			ポンプシツプ Cover, pump case
⑪	HB 6×16 HEX. BOLT	26116-060162	2			フタ&コレクタリッパ Cover & Mount
⑫	HB 8×22 HEX. BOLT	26116-080222	2			FOポンプ FO pump
⑬	HB 8×25 HEX. BOLT	26116-080252	16			オイルパン Oil pan
⑭	HB 10×32 HEX. BOLT	26116-100322	9			マウンティングフランジ Mounting flange
⑮	HB 8×35 HEX. BOLT	26117-080352	2			ホユウコウフランジ Flange
⑯	SB 8×22 STUD	26216-080222	2			
⑰	N 8 NUT	26716-080002	2			FOポンプ FO pump
⑱	N 12 NUT	26716-120002	2			セルモータ Cell motor
⑲	ヤラガタプラグ 40 PLUG	27231-400000	1			
⑳	ワンガタプラグ 30 PLUG	27241-300000	1			シリンダブロック Cyl. block
㉑	シールワッシャ 8 S SEAL WASHER	43400-500410	2			FOポンプ FO pump
㉒	シリンダブロック ASS'Y CYL. BLOCK ASS'Y	724465-01541	1			① ① ① ① ① ① ② ② ② ② ② ② ③ ③ ③ ③ ③ ③ ④ ④ ④ ④ ④ ④ ⑤ ⑤ ⑤ ⑤ ⑤ ⑤ ⑥ ⑥ ⑥ ⑥ ⑥ ⑥ ⑦ ⑦ ⑦ ⑦ ⑦ ⑦ ⑧ ⑧ ⑧ ⑧ ⑧ ⑧ ⑨ ⑨ ⑨ ⑨ ⑨ ⑨ ⑩ ⑩ ⑩ ⑩ ⑩ ⑩ ⑪ ⑪ ⑪ ⑪ ⑪ ⑪ ⑫ ⑫ ⑫ ⑫ ⑫ ⑫ ⑬ ⑬ ⑬ ⑬ ⑬ ⑬ ⑭ ⑭ ⑭ ⑭ ⑭ ⑭ ⑮ ⑮ ⑮ ⑮ ⑮ ⑮ ⑯ ⑯ ⑯ ⑯ ⑯ ⑯ ⑰ ⑰ ⑰ ⑰ ⑰ ⑰ ⑱ ⑱ ⑱ ⑱ ⑱ ⑱ ⑲ ⑲ ⑲ ⑲ ⑲ ⑲ ⑳ ⑳ ⑳ ⑳ ⑳ ⑳ ㉑ ㉑ ㉑ ㉑ ㉑ ㉑ ㉒ ㉒ ㉒ ㉒ ㉒ ㉒ ㉓ ㉓ ㉓ ㉓ ㉓ ㉓ ㉔ ㉔ ㉔ ㉔ ㉔ ㉔ ㉕ ㉕ ㉕ ㉕ ㉕ ㉕ ㉖ ㉖ ㉖ ㉖ ㉖ ㉖ ㉗ ㉗ ㉗ ㉗ ㉗ ㉗ ㉘ ㉘ ㉘ ㉘ ㉘ ㉘ ㉙ ㉙ ㉙ ㉙ ㉙ ㉙ ㉚ ㉚ ㉚ ㉚ ㉚ ㉚ ㉛ ㉛ ㉛ ㉛ ㉛ ㉛ ㉜ ㉜ ㉜ ㉜ ㉜ ㉜ ㉝ ㉝ ㉝ ㉝ ㉝ ㉝ ㉞ ㉞ ㉞ ㉞ ㉞ ㉞ ㉟ ㉟ ㉟ ㉟ ㉟ ㉟ ㊱ ㊱ ㊱ ㊱ ㊱ ㊱ ㊲ ㊲ ㊲ ㊲ ㊲ ㊲ ㊳ ㊳ ㊳ ㊳ ㊳ ㊳ ㊴ ㊴ ㊴ ㊴ ㊴ ㊴ ㊵ ㊵ ㊵ ㊵ ㊵ ㊵ ㊶ ㊶ ㊶ ㊶ ㊶ ㊶ ㊷ ㊷ ㊷ ㊷ ㊷ ㊷ ㊸ ㊸ ㊸ ㊸ ㊸ ㊸ ㊹ ㊹ ㊹ ㊹ ㊹ ㊹ ㊺ ㊺ ㊺ ㊺ ㊺ ㊺ ㊻ ㊻ ㊻ ㊻ ㊻ ㊻ ㊼ ㊼ ㊼ ㊼ ㊼ ㊼ ㊽ ㊽ ㊽ ㊽ ㊽ ㊽ ㊾ ㊾ ㊾ ㊾ ㊾ ㊾ ㊿ ㊿ ㊿ ㊿ ㊿ ㊿
㉓	シリンダライナ ASS'Y CYL. LINER ASS'Y	724763-01900	2			① ① ① ① ① ① ② ② ② ② ② ② ③ ③ ③ ③ ③ ③ ④ ④ ④ ④ ④ ④ ⑤ ⑤ ⑤ ⑤ ⑤ ⑤ ⑥ ⑥ ⑥ ⑥ ⑥ ⑥ ⑦ ⑦ ⑦ ⑦ ⑦ ⑦ ⑧ ⑧ ⑧ ⑧ ⑧ ⑧ ⑨ ⑨ ⑨ ⑨ ⑨ ⑨ ⑩ ⑩ ⑩ ⑩ ⑩ ⑩ ⑪ ⑪ ⑪ ⑪ ⑪ ⑪ ⑫ ⑫ ⑫ ⑫ ⑫ ⑫ ⑬ ⑬ ⑬ ⑬ ⑬ ⑬ ⑭ ⑭ ⑭ ⑭ ⑭ ⑭ ⑮ ⑮ ⑮ ⑮ ⑮ ⑮ ⑯ ⑯ ⑯ ⑯ ⑯ ⑯ ⑰ ⑰ ⑰ ⑰ ⑰ ⑰ ⑱ ⑱ ⑱ ⑱ ⑱ ⑱ ⑲ ⑲ ⑲ ⑲ ⑲ ⑲ ⑳ ⑳ ⑳ ⑳ ⑳ ⑳ ㉑ ㉑ ㉑ ㉑ ㉑ ㉑ ㉒ ㉒ ㉒ ㉒ ㉒ ㉒ ㉓ ㉓ ㉓ ㉓ ㉓ ㉓ ㉔ ㉔ ㉔ ㉔ ㉔ ㉔ ㉕ ㉕ ㉕ ㉕ ㉕ ㉕ ㉖ ㉖ ㉖ ㉖ ㉖ ㉖ ㉗ ㉗ ㉗ ㉗ ㉗ ㉗ ㉘ ㉘ ㉘ ㉘ ㉘ ㉘ ㉙ ㉙ ㉙ ㉙ ㉙ ㉙ ㉚ ㉚ ㉚ ㉚ ㉚ ㉚ ㉛ ㉛ ㉛ ㉛ ㉛ ㉛ ㉜ ㉜ ㉜ ㉜ ㉜ ㉜ ㉝ ㉝ ㉝ ㉝ ㉝ ㉝ ㉞ ㉞ ㉞ ㉞ ㉞ ㉞ ㉟ ㉟ ㉟ ㉟ ㉟ ㉟ ㊱ ㊱ ㊱ ㊱ ㊱ ㊱ ㊲ ㊲ ㊲ ㊲ ㊲ ㊲ ㊳ ㊳ ㊳ ㊳ ㊳ ㊳ ㊴ ㊴ ㊴ ㊴ ㊴ ㊴ ㊵ ㊵ ㊵ ㊵ ㊵ ㊵ ㊶ ㊶ ㊶ ㊶ ㊶ ㊶ ㊷ ㊷ ㊷ ㊷ ㊷ ㊷ ㊸ ㊸ ㊸ ㊸ ㊸ ㊸ ㊹ ㊹ ㊹ ㊹ ㊹ ㊹ ㊺ ㊺ ㊺ ㊺ ㊺ ㊺ ㊻ ㊻ ㊻ ㊻ ㊻ ㊻ ㊼ ㊼ ㊼ ㊼ ㊼ ㊼ ㊽ ㊽ ㊽ ㊽ ㊽ ㊽ ㊾ ㊾ ㊾ ㊾ ㊾ ㊾ ㊿ ㊿ ㊿ ㊿ ㊿ ㊿
㉔	オイルパン ASS'Y OIL PAN ASS'Y	724465-01541	1			① ① ① ① ① ① ② ② ② ② ② ② ③ ③ ③ ③ ③ ③ ④ ④ ④ ④ ④ ④ ⑤ ⑤ ⑤ ⑤ ⑤ ⑤ ⑥ ⑥ ⑥ ⑥ ⑥ ⑥ ⑦ ⑦ ⑦ ⑦ ⑦ ⑦ ⑧ ⑧ ⑧ ⑧ ⑧ ⑧ ⑨ ⑨ ⑨ ⑨ ⑨ ⑨ ⑩ ⑩ ⑩ ⑩ ⑩ ⑩ ⑪ ⑪ ⑪ ⑪ ⑪ ⑪ ⑫ ⑫ ⑫ ⑫ ⑫ ⑫ ⑬ ⑬ ⑬ ⑬ ⑬ ⑬ ⑭ ⑭ ⑭ ⑭ ⑭ ⑭ ⑮ ⑮ ⑮ ⑮ ⑮ ⑮ ⑯ ⑯ ⑯ ⑯ ⑯ ⑯ ⑰ ⑰ ⑰ ⑰ ⑰ ⑰ ⑱ ⑱ ⑱ ⑱ ⑱ ⑱ ⑲ ⑲ ⑲ ⑲ ⑲ ⑲ ⑳ ⑳ ⑳ ⑳ ⑳ ⑳ ㉑ ㉑ ㉑ ㉑ ㉑ ㉑ ㉒ ㉒ ㉒ ㉒ ㉒ ㉒ ㉓ ㉓ ㉓ ㉓ ㉓ ㉓ ㉔ ㉔ ㉔ ㉔ ㉔ ㉔ ㉕ ㉕ ㉕ ㉕ ㉕ ㉕ ㉖ ㉖ ㉖ ㉖ ㉖ ㉖ ㉗ ㉗ ㉗ ㉗ ㉗ ㉗ ㉘ ㉘ ㉘ ㉘ ㉘ ㉘ ㉙ ㉙ ㉙ ㉙ ㉙ ㉙ ㉚ ㉚ ㉚ ㉚ ㉚ ㉚ ㉛ ㉛ ㉛ ㉛ ㉛ ㉛ ㉜ ㉜ ㉜ ㉜ ㉜ ㉜ ㉝ ㉝ ㉝ ㉝ ㉝ ㉝ ㉞ ㉞ ㉞ ㉞ ㉞ ㉞ ㉟ ㉟ ㉟ ㉟ ㉟ ㉟ ㊱ ㊱ ㊱ ㊱ ㊱ ㊱ ㊲ ㊲ ㊲ ㊲ ㊲ ㊲ ㊳ ㊳ ㊳ ㊳ ㊳ ㊳ ㊴ ㊴ ㊴ ㊴ ㊴ ㊴ ㊵ ㊵ ㊵ ㊵ ㊵ ㊵ ㊶ ㊶ ㊶ ㊶ ㊶ ㊶ ㊷ ㊷ ㊷ ㊷ ㊷ ㊷ ㊸ ㊸ ㊸ ㊸ ㊸ ㊸ ㊹ ㊹ ㊹ ㊹ ㊹ ㊹ ㊺ ㊺ ㊺ ㊺ ㊺ ㊺ ㊻ ㊻ ㊻ ㊻ ㊻ ㊻ ㊼ ㊼ ㊼ ㊼ ㊼ ㊼ ㊽ ㊽ ㊽ ㊽ ㊽ ㊽ ㊾ ㊾ ㊾ ㊾ ㊾ ㊾ ㊿ ㊿ ㊿ ㊿ ㊿ ㊿

Memo

01-2 ギヤケース GEAR CASE

024488-01200

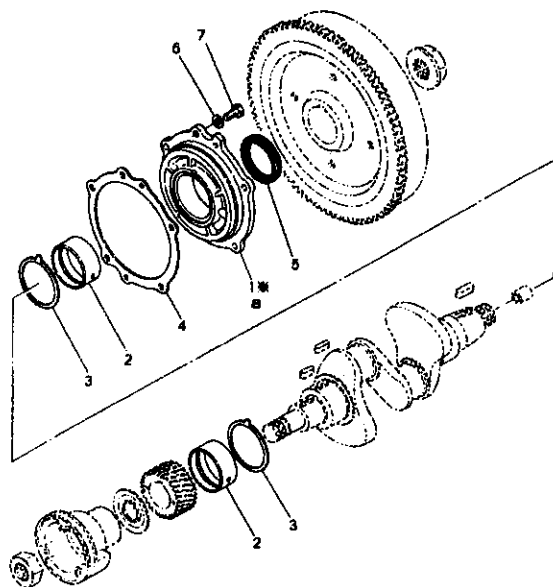
024488-01200



01-2 ギヤケース GEAR CASE						
図番 ITEM	品 名 PART NAME	部 品 番 号 PART NO.	1台分個数 Q'TY	互 換 性	販 売 単 位	備 考 REMARKS
			2 T 90			
①	ギヤケース GEAR CASE	※124160-01502	1			T=2
②	P K (ギヤケース) PACKING	124450-01511	1			
③	P K (ホユウコウフランジ) PACKING	124160-01530	1			
④	フタ (チョウセイマド) COVER	121250-01550	1			
⑤	オイルシール (ギヤケース) HTC588012 OIL SEAL	124450-01800	1			
⑥	パッキン (ユアツポンプ) PACKING	124240-01881	1			
⑦	P W 8 WASHER	22117-080000	13			ギヤケース : 8 Gear case : 8 ユアツポンプ : 4 HO pump : 4
⑧	S W 8 SPRING WASHER	22212-080000	4			ユアツポンプ : 4 HO pump : 4
⑨	P K (マル) 8 PACKING	23414-080000	7			ソクフタ Side cover
⑩	H B 8×58 HEX. BOLT	26116-080502	2			
⑪	H B 8×60 HEX. BOLT	26116-080602	2			ギヤケース Gear case
⑫	H B 8×100 HEX. BOLT	26116-081002	5			
⑬	H B 8×12 HEX. BOLT	26117-080122	1			ソクフタ Side cover
⑭	H B 8×16 HEX. BOLT	26117-080162	1			ソクフタ&クランプ Side cover & Clamp
⑮	H B 8×18 HEX. BOLT	26117-080182	2			ソクフタ&ベルトカバー Side cover & Velt cover
⑯	S B 8×22 STUD	26217-080222	4			ユアツポンプ HO pump
⑰	N 8 NUT	26717-080002	4			ユアツポンプ HO pump
⑱	ギヤケース ASS'Y. GEAR CASE ASS'Y.	724160-01612	1			3. 00000-0

02-1 メタルドウ MAIN BEARING HOUSING

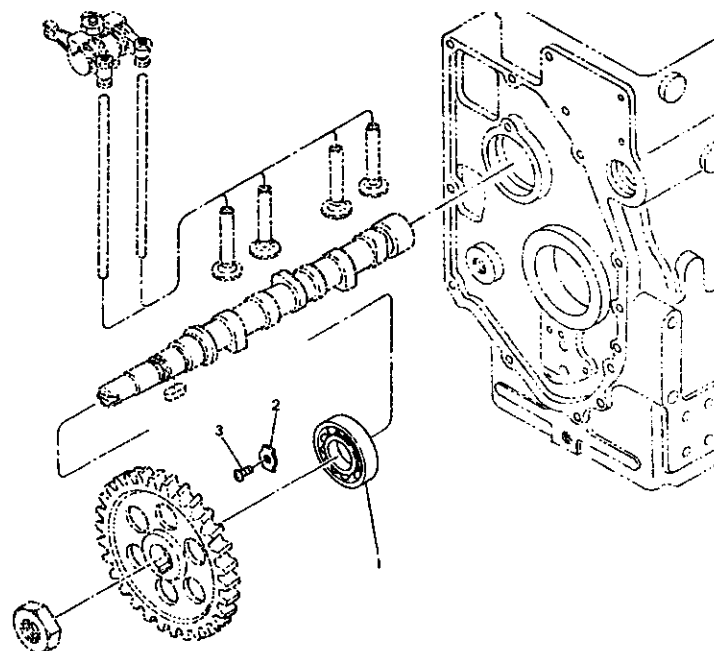
024465-02100



図番 ITEM	品 名 PART NAME	部 品 番 号 PART NO.	1台分個数 Q'TY	互 換 性	販 売 単 位	備 考 REMARKS
			2 T 90			
①	メタルドウ MAIN BEARING HOUSING	*124465-02010	1			T=②
②	メインメタル MAIN BEARING	124450-02101	2			
③	スラストメタル THRUST BEARING	124450-02110	2			
④	パッキン (メタルドウ) PACKING	124460-02150	1			
⑤	オイルシール (メタルドウ) HTC60829 OIL SEAL	124450-02220	1			
⑥	SW 10 SPRING WASHER	22212-100000	5			
⑦	HB 10×25 HEX. BOLT	26117-100252	5			
⑧	メタルドウ ASS'Y. MAIN BEARING HOUSING ASS'Y.	724465-02500	1			1. 0000

02-2 カムシャフトウケ CAM SHAFT HOUSING

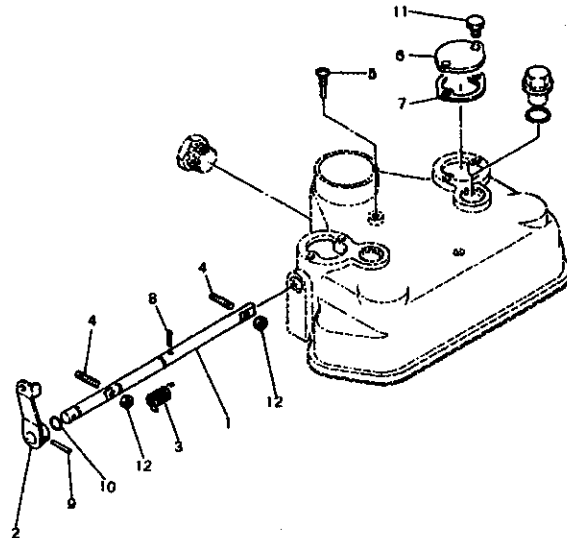
021250-02200



図番 ITEM	品 名 PART NAME	部 品 番 号 PART NO.	1台分個数 Q'TY	互 換 性	販 売 単 位	備 考 REMARKS
			2 T 90			
①	ベアリング BEARING	172400-02410	1			
②	オサエカナゲ SET PIECE	131250-02450	1			
③	BS 8×12 BIND. SCREW	26581-080122	1			

03-2 デコンプ DECOMP

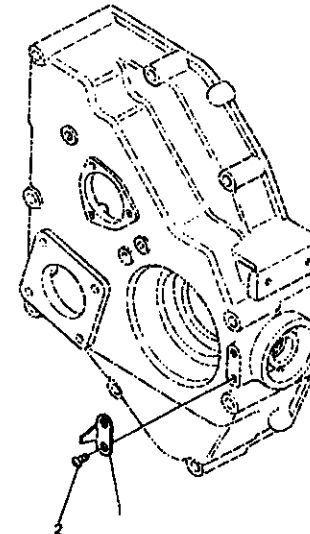
D24450-03200



図番 ITEM	品 名 PART NAME	部 品 番 号 PART NO.	1台分個数 Q'TY	互 換 性	販 売 単 位	備 考 REMARKS
			2 T 90			
①	デコンプシャフト DECOMP. SHAFT	124450-03600	1			
②	レバー (デコンプ) LEVER	124250-03611	1			
③	バネ (デコンプ) SPRING	124250-03621	1			
④	チョウセイネジ ADJUST SCREW	124250-03630	2			
⑤	スケドメネジ SET SCREW	124250-03640	1			
⑥	フタ (デコンプチョウセイ) COVER	124450-03650	2			
⑦	PK (デコンプフタ) PACKING	124450-03662	2			
⑧	TP 3×14 TAPER PIN	22322-030140	1			デコンプバネ Decomp. spring
⑨	TP 3×18 TAPER PIN	22322-030180	1			デコンプレバー Decomp. lever
⑩	Oリング 1 A P 7 O-RING	24311-000070	1			デコンプシャフト Decomp. shaft
⑪	HB 6×10 HEX. BOLT	26116-060102	4			チョウセイメス Cetel. press hole
⑫	トメネジ SET NUT	26757-050002	2			チョウセイネジ Adjust screw

07-1 シシン POINTER

D24450-07100

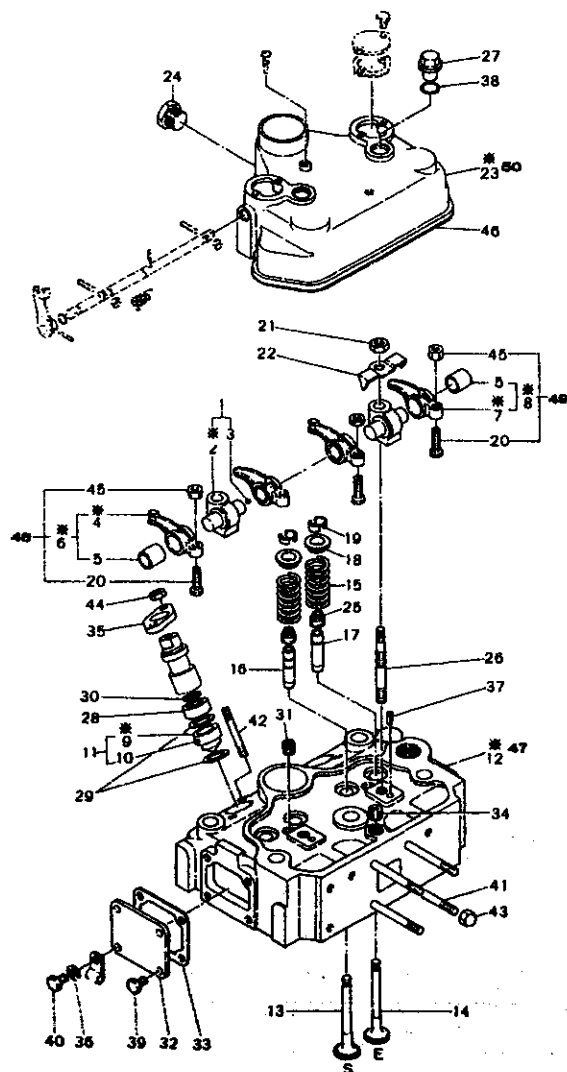


図番 ITEM	品 名 PART NAME	部 品 番 号 PART NO.	1台分個数 Q'TY	互 換 性	販 売 単 位	備 考 REMARKS
			2 T 50			
①	シシン (Vプーリ) POINTER	124450-07300	1			
②	RS 6×10 ROUND SCREW	26557-060102	2			

11-1 シリンダヘッド CYLINDER HEAD

024700-11100

024700-11100

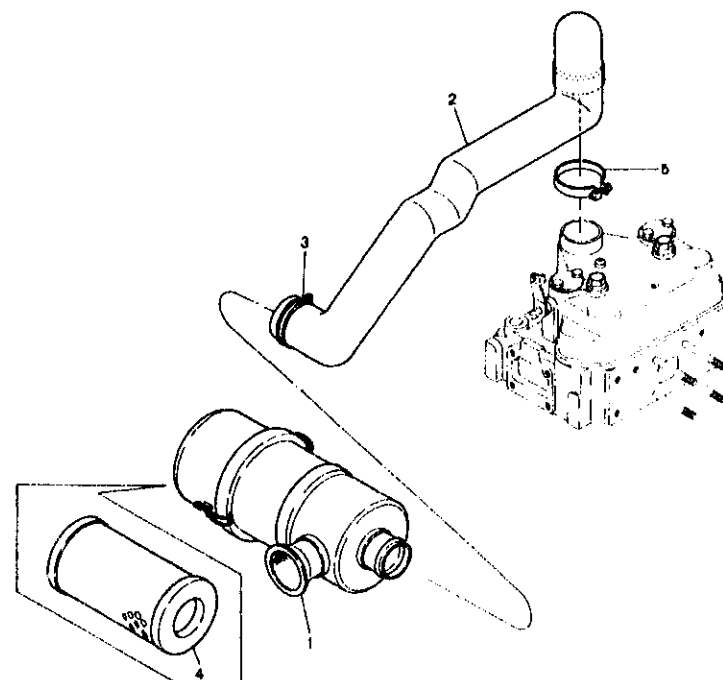


11-1 シリンダヘッド CYLINDER HEAD

図番 ITEM	品名 PART NAME	部品番号 PART NO.	1台分個数 Q'TY	互換 性	取 付 部 位	備 考 REMARKS
			2 T 90			
①	サポート CMP (ベンワン) SUPPORT CMP, rocker arm	124450-11250	2			※ Inc. ⑤, ⑥
②	サポート (ベンワン) SUPPORT	※124450-11260	2			To ①
③	コウキュウ STEEL BALL	24190-060002	2			
④	キュウハイキベンワン ROCKER ARM, suc.-exh.	※124450-11200	2			To ③
⑤	ブッシュ (ベンワン) BUSH	104700-11220	4			To ④, ⑥
⑥	キュウハイキベン CMP (No.1 ハイキ No.2 キューキ) ROCKER ARM CMP, No.1 exh, No.2 suc.	※124450-11380	2			To ④
⑦	キュウハイキベンワン ROCKER ARM	※124450-11210	2			To ④
⑧	キュウハイキベンワン CMP (No.1 キューキ No.2 ハイキ) ROCKER ARM CMP, No.1 suc, No.2 exh.	※124450-11390	2			To ④
⑨	アンチチャンバ (フロント) PRECOMBUST. CHAMBER, front	※124770-11400	2			To ①
⑩	ピン (アンチチャンバ) PIN	103338-11430	2			
⑪	アンチチャンバ CMP (フロント) PRECOMBUST. CHAMBER CMP	124770-11420	2			※ Inc. ⑤, ⑥
⑫	シリンダヘッド CYL. HEAD	※124450-11012	1			To ①
⑬	キューキベン SUC. VALVE	104600-11100	2			
⑭	ハイキベン EXH. VALVE	104600-11110	2			
⑮	ベンバネ VALVE SPRING	124450-11120	4			
⑯	ベンアンナイ (キューキ) VALVE GUIDE, suc.	124450-11160	2			
⑰	ベンアンナイ (ハイキ) VALVE GUIDE, exh.	124450-11170	2			
⑱	オサエ (ベンバネ) RETAINER, valve spring	103338-11180	4			
⑲	トメ (ベンバネ) COTTER	103338-11190	4			
㉑	アジャスタ (ベンスキマ) ADJUSTOR	111100-11230	4			
㉒	ナット (ベンワンサポート) NUT	124450-11270	2			
㉓	トメ (ベンワン) LOCKER	124450-11290	2			
㉔	ボンネット BONNET	※124450-11301	1			To ①
㉕	プラグ PLUG	124450-11320	1			
㉖	バルブステムシール STEM SEAL	124450-11340	4			

12-1 エアークリーナ AIR CLEANER

11-1 シリンダヘッド CYLINDER HEAD						
図番 ITEM	品 名 PART NAME	部 品 番 号 PART NO.	1台分個数 Q'TY	互 換 性	販 売 単 位 Unit	備 考 REMARKS
			2 T 90			
36	S B (サポート) STUD	104700-11350	2			
37	トッパ (ボンネット) KNOB	124480-11360	2			
38	アンチチャンバー (リヤ) PRECOMBUST. CHAMBER, rear	104900-11410	2			
39	パッキン (アンチチャンバ) PACKING	104900-11450	4			
40	プロテクタ (アンチチャンバ) PROTECTOR	103854-11490	2			
41	ネジプラグ PTK PLUG	23871-020000	2			
42	ソクフタ SIDE COVER	124450-11671	1			
43	パッキン (ソクフタ) PACKING	124450-116A1	1			
44	ネジプラグ PTK SCREW PLUG	23871-040000	1			
45	オヤエ (フンシャベン) RETAINER	173400-11900	2			
46	P W 8 WASHER	22137-080000	1			ソクフタ用フレッド Side cover & Clamp
47	S P ピン 8AW×14 SPRING PIN	22351-060014	2			サポート Support
48	Oリング 1A P14 O-RING	24311-000140	2			ボンネットトッパ Knob, bonnet
49	H B 8×12 HEX. BOLT	26117-080122	3			ソクフタ Side cover
50	H H 8×14 HEX. BOLT	26117-080142	1			ソクフタ用フレッド Side cover & Clamp
51	S B 8×75 STUD	26216-080752	4			ハイキボウチャンバ High expansion chamber
52	S B 8×60 STUD	26217-080602	4			フンシャベン Injection valve
53	フクロ N 8 CAP NUT	26657-080002	4			ハイキボウチャンバ High expansion chamber
54	N 8 NUT	26717-080002	4			フンシャベン Injection valve
55	トメ N 8 SET NUT	26751-080002	4			ベンワン, アジャスタ Rocker arm adjuster
56	ボンネットパッキン PACKING	124450-11310	1			燃費改善 Spare part
57	シリンダヘッド ASS'Y. CYL. HEAD ASS'Y.	724450-11702	1			注 ①-②-③-④-⑤-⑥-⑦-⑧-⑨-⑩-⑪-⑫-⑬-⑭-⑮-⑯-⑰-⑱-⑲-⑳-㉑-㉒-㉓-㉔-㉕-㉖-㉗-㉘-㉙-㉚-㉛-㉜-㉝-㉞-㉟-㊱-㊲-㊳-㊴-㊵-㊶-㊷-㊸-㊹-㊺-㊻-㊼-㊽-㊾-㊿
58	キューハイキベンワン ASS'Y. (No. 1 / バイキ No. 2 / キューキ) ROCKER ARM ASS'Y.	724450-11650	2			注 ①, ②, ③
59	キューハイキベンワン ASS'Y. (No. 1 / バイキ No. 2 / バイキ) ROCKER ARM ASS'Y.	724450-11680	2			注 ①, ②, ③
60	ボンネット ASS'Y. BONNET ASS'Y.	724480-11521	1			注 ①, ②, ③-④-⑤-⑥-⑦-⑧-⑨-⑩-⑪-⑫-⑬-⑭-⑮-⑯-⑰-⑱-⑲-⑳-㉑-㉒-㉓-㉔-㉕-㉖-㉗-㉘-㉙-㉚-㉛-㉜-㉝-㉞-㉟-㊱-㊲-㊳-㊴-㊵-㊶-㊷-㊸-㊹-㊺-㊻-㊼-㊽-㊾-㊿

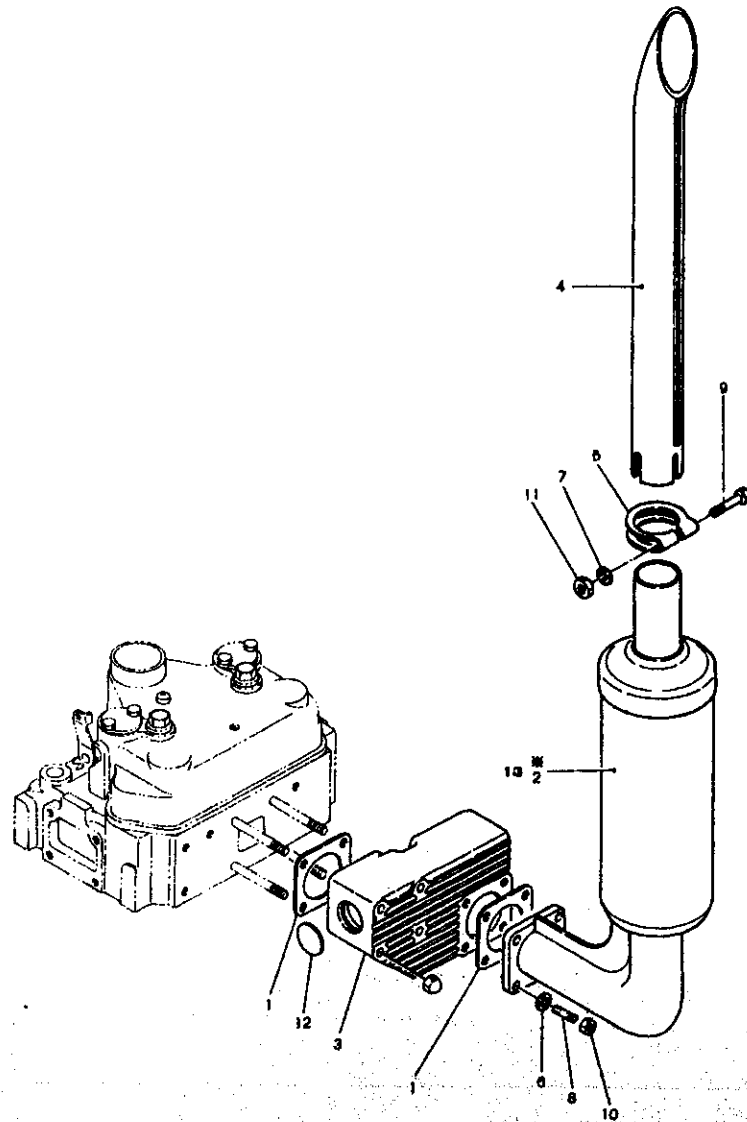


図番 ITEM	品 名 PART NAME	部 品 番 号 PART NO.	1台分個数 Q'TY	互 換 性	販 売 単 位 Unit	備 考 REMARKS
			2 T 90			
①	エアークリーナ AIR CLEANER	124768-12500	1			
②	キューキホース INLET HOSE	124768-12600	1			
③	バンド (キューキホース) BAND	124756-12610	1			
④	エレメント (エアークリーナ) ELEMENT	124756-12510	1			
⑤	ホースバンド 63 HOSE BAND	23610-063000	1			

13-1 サイレンサ SILENCER

D24465-13100

D24465-13100

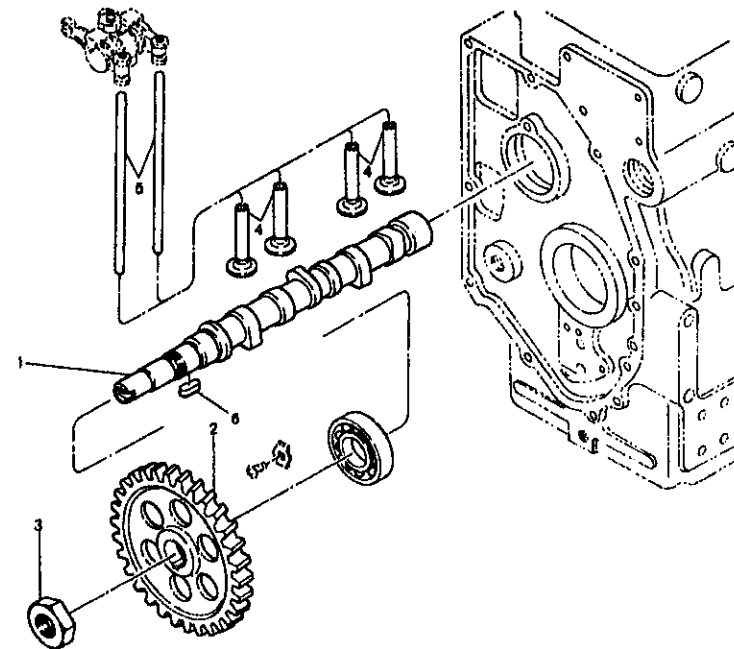


13-1 サイレンサ SILENCER							
図番 ITEM	品 名 PART NAME	部 品 番 号 PART NO.	1台分個数 Q'TY	互換 性	販売 単位	Unit	備 考 REMARKS
			2 T 90				
①	ガスケットパッキン GASKET PACKING	124450-11900	2				ハイキボウチェンバ Exh. expansion chamber
②	サイレンサ SILENCER	※124465-13500	1				Exh. expansion chamber Silencer
③	ハイキボウチェンバ EXH. EXPANSION CHAMBER	124460-13510	1				Exh. expansion chamber
④	フンシュツコウ SPOUT	121250-13571	1				Exh. expansion chamber Spout
⑤	クランプ (フンシュツコウ) CLAMP	121250-13580	1				Exh. expansion chamber Clamp
⑥	S W 8 SPRING WASHER	22212-080000	4				Silencer
⑦	S W 10 SPRING WASHER	22212-100000	1				Exh. expansion chamber Clamp, spout
⑧	S B 8×18 STUD	26216-080182	4				Silencer
⑨	H B 10×85 HEX. BOLT	26117-100652	1				Exh. expansion chamber Clamp
⑩	N 8 NUT	26717-080002	4				Silencer
⑪	N 10 NUT	26717-100002	1				Exh. expansion chamber Clamp
⑫	サラガタプラグ 35 PLUG	27231-350000	1				
⑬	サイレンサ ASS'Y. SILENCER ASS'Y.	724465-13700	1				Inc. (B), (C), (D), (E), (F), (G)

Memo

14-1 カムシャフト CAM SHAF

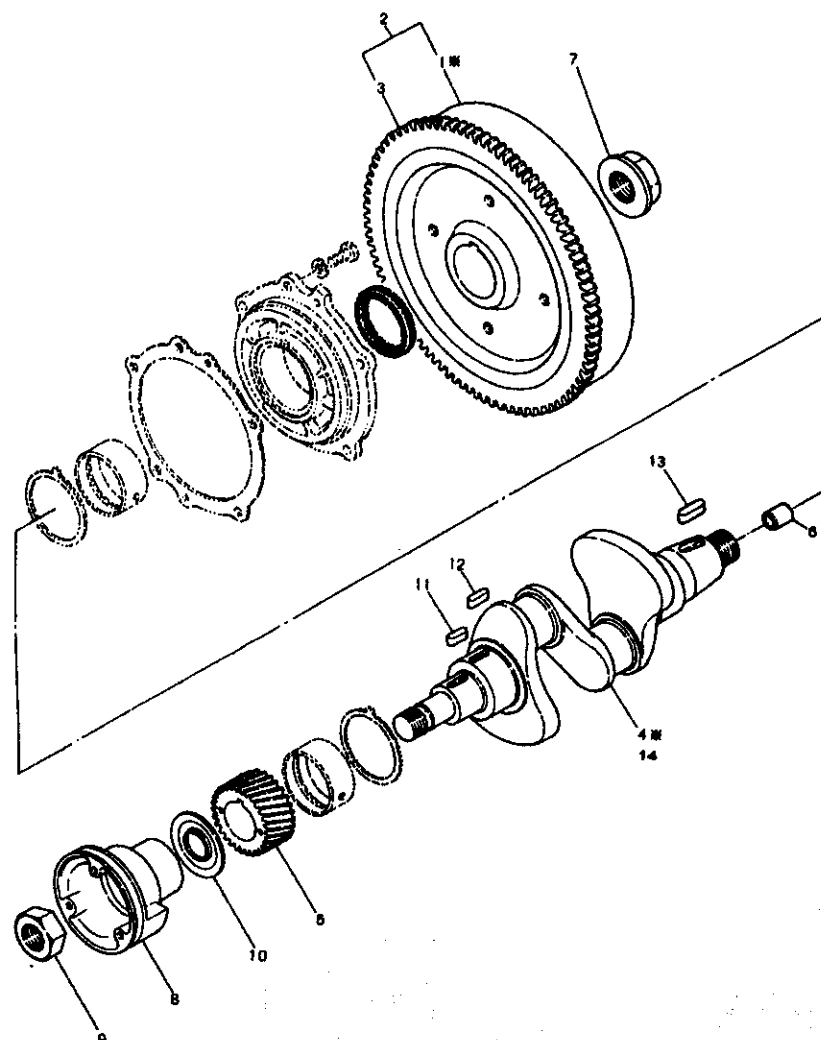
004768-14100



図番 ITEM	品 名 PART NAME	部品番号 PART NO.	1台分個数 Q'TY	互 換 性	販 売 単 位 Unit	備 考 REMARKS
			2 T 90			
①	カムシャフト CAM SHAFT	124768-14010	1			
②	カムギヤ CAM GEAR	121250-14100	1			
③	ナット (カムギヤ) NUT	124450-14120	1			
④	タペット TAPPET	103338-14200	4			
⑤	プッシュロッド PUSH ROD	124450-14400	4			
⑥	FK 7×18 FEATHER KEY	22512-070180	1			

21-1 クランクシャフト CRANK SHAFT

D24460-21102



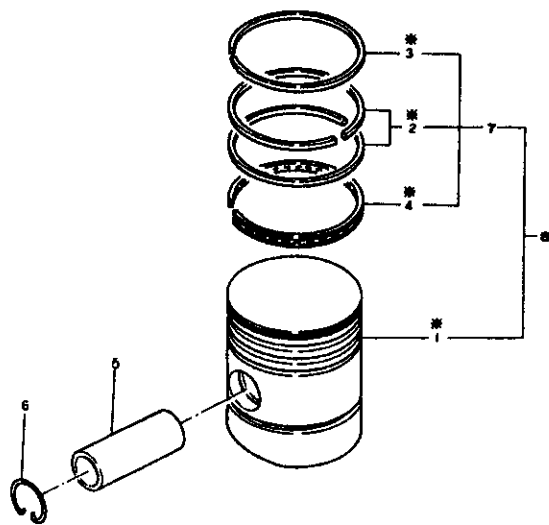
D24460-21102

21-1 クランクシャフト CRANKSHAFT

図番 ITEM	品 名 PART NAME	部 品 番 号 PART NO.	1台分個数 Q'TY	互 換 性	I C A	販 売 単 位 Unit	備 考 REMARKS
			2 T 90				
①	フライホイール FLYWHEEL	※124450-21401	1				T-01
②	フライホイール CMP FLYWHEEL CMP	124450-21591	1				In. ①, ③
③	リングギヤ RING GEAR	124550-21600	1				
④	クランクシャフト CRANK SHAFT	※124450-21012	1				T-02
⑤	クランクギヤ CRANK GEAR	121250-21200	1				
⑥	ブッシュ BUSH	124450-21230	1				
⑦	エンドナット END NUT	124450-21530	1				
⑧	Vプーリ V-PULLEY	124460-21651	1				
⑨	ナット M30 (プーリ) NUT	124160-21670	1				
⑩	アブラキリ OIL SEAL	124160-21700	1				
⑪	F K 7×24 FEATHER KEY	22512-070242	1				クランクシャフト Vプーリ Crank shaft V-pulley
⑫	F K 7×28 FEATHER KEY	22512-070282	1				クランクギヤ Crank gear
⑬	F K 10×34 FEATHER KEY	26116-100252	1				フライホイール Flywheel
⑭	クランクシャフト ASS'Y. CRANKSHAFT ASS'Y.	724450-21702	1				In. ①, ③, ⑤, ⑦, ⑨, ⑪, ⑫, ⑬, ⑭

22-1 ピストン PISTON

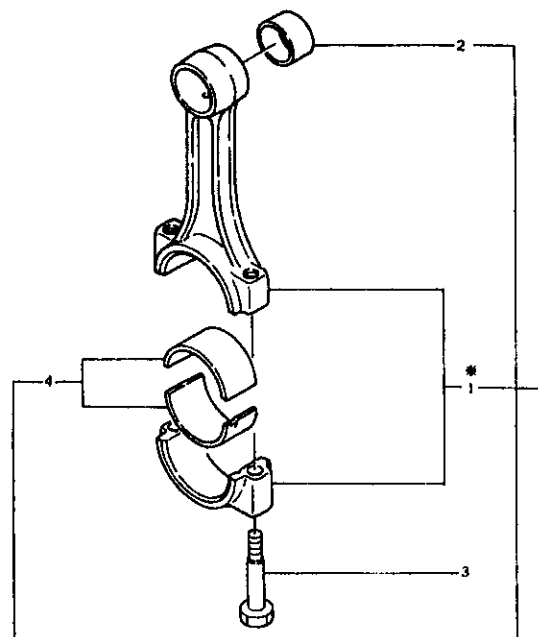
024788-22100



図番 ITEM	品 名 PART NAME	部 品 番 号 PART NO.	1台分個数 Q'TY	互 換 性	I C A V	販 売 単 位 Unit	備 考 REMARKS
			2 T 90				
①	ピストン PISTON	*124788-22020	2				T=30
②	ピストンリング (No.2・3) PISTON RING	*124783-22100	4				
③	ピストンリング (No.1) PISTON RING	*124783-22110	2				T=40
④	オイルリング OIL RING	*124783-22900	2				
⑤	ピストンピン PISTON PIN	104600-22300	2				
⑥	サークリップ CIRCLIP	104600-22400	4				
⑦	ピストンリングセット PISTON RING SET	724783-22500	2				品 ①~④
⑧	ピストン ASS'Y. PISTON ASS'Y.	724788-22720	2				品 ①~④

23-1 コネクティングロッド CONNECTING ROD

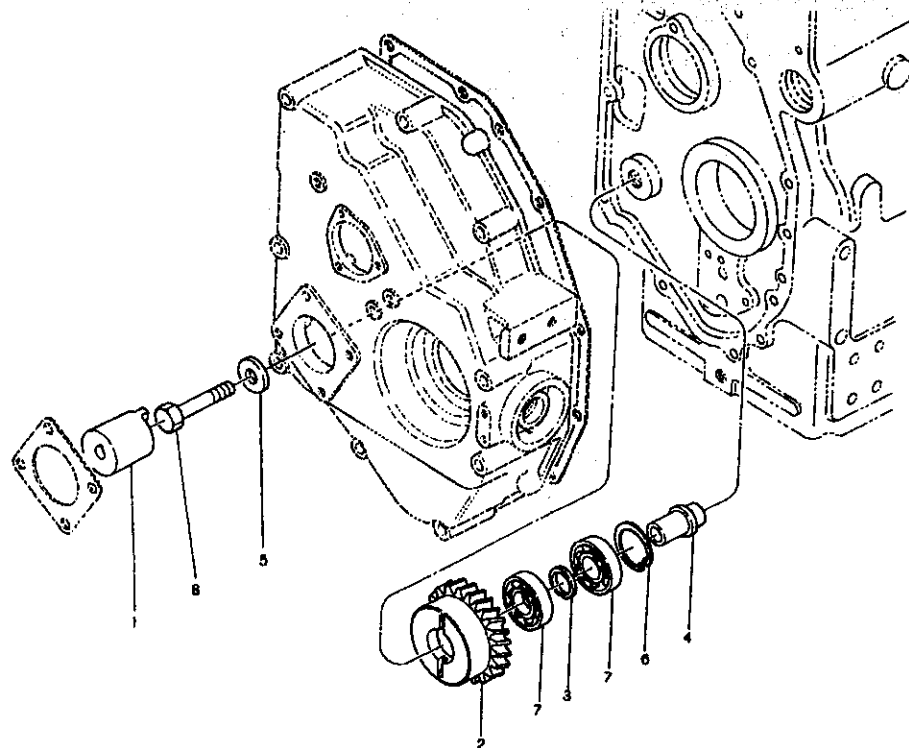
024450-23100



図番 ITEM	品 名 PART NAME	部 品 番 号 PART NO.	1台分個数 Q'TY	互 換 性	I C A V	販 売 単 位 Unit	備 考 REMARKS
			2 T 90				
①	コネクティングロッド CONNECT. ROD	*124450-23010	2				T=30
②	ピストンピンメタル BEARING, piston pin	124450-23100	2				
③	ロッドボルト ROD BOLT	124450-23200	4				
④	クランクピンメタル BEARING, crank pin	124450-23300	2				
⑤	コネクティングロッド ASS'Y. CONNECT. ROD ASS'Y.	724450-23100	2				品 ①~④

26-1 ユアツポンプドゥ HYD. OIL PUMP DRIVING

021250-26101



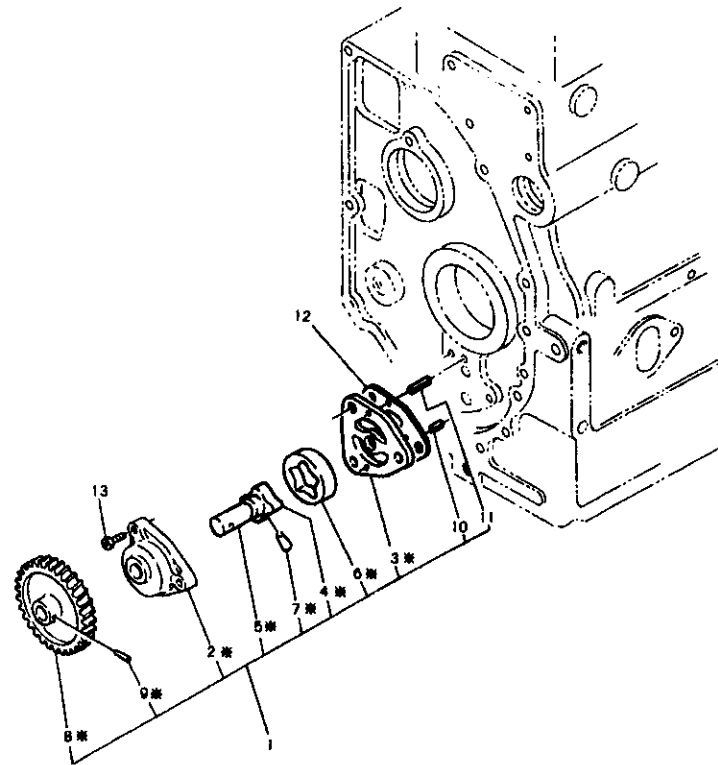
図番 ITEM	品 名 PART NAME	部 品 番 号 PART NO.	1台分個数 Q'TY	互 換 性	販 売 単 位 Unit	備 考 REMARKS
			2 T 90			
①	ツギテ JOINT	121250-26160	1			
②	ギヤ (HO-Pクドウ) GEAR	121250-26201	1			
③	スペーサ (タマジクウケ) SPACER	121250-26210	1			
④	シャフト (HO-Pクドウ) SHAFT	121250-26400	1			
⑤	ワガネ (ギャジク) WASHER	124450-28410	1			
⑥	トメワ C (アナ) 42 C-CIRCLIP	22252-000420	1			HO-Pクドウギヤ HO pump gear
⑦	ボールベアリング #6004 BALL BEARING	24101-060044	2			HO-Pクドウギヤ HO pump gear
⑧	H B 12×65 HEX. BOLT	26116-120652	1			HO-Pクドウシャフト HO pump shaft

Memo

32-1 LOポンプ LUBRICATING OIL PUMP

024465-32100

024465-32100

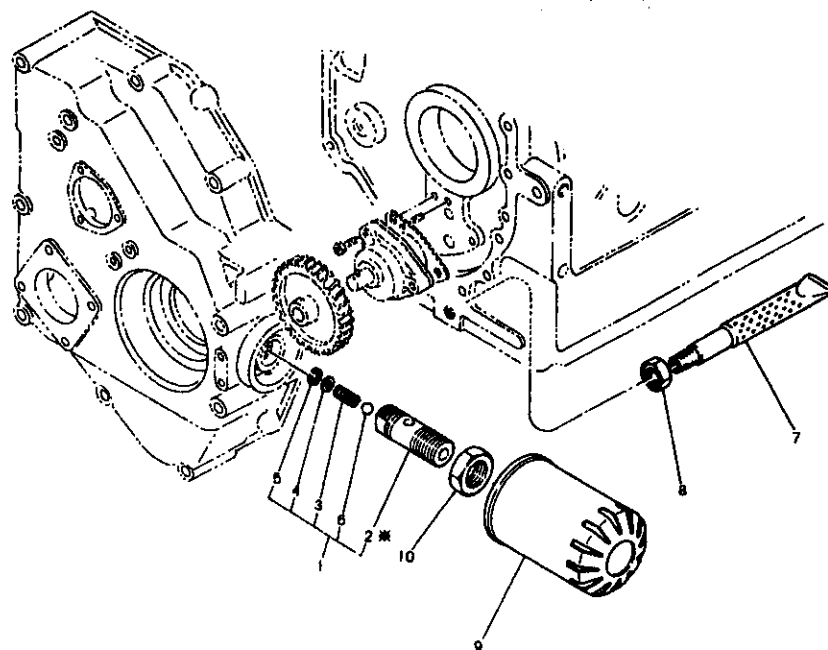


32-1 LOポンプ LUBRICATING OIL PUMP

図番 ITEM	品 名 PART NAME	部 品 番 号 PART NO.	1台分個数 Q'TY	互 換 性	販 売 単 位	備 考 REMARKS
			2 T 90			
①	LOポンプ CMP LO PUMP CMP	124465-32000	1			T=10
②	ボディ (LO-P) BODY	※124450-32011	1			
③	フタ (LO-P) COVER	※124450-32081	1			
④	インナロータ INNER ROTOR	※124465-32100	1			
⑤	シャフト (インナロータ) SHAFT	※124450-32111	1			
⑥	アウトロータ OUTER ROTOR	※103854-32120	1			
⑦	ピン (シャフト) PIN	※124465-32170	1			
⑧	LOポンプクドウギヤ GEAR, LO pump	※121350-32201	1			
⑨	TP 3×22 TAPER PIN	※22320-030220	1			
⑩	SPピン 4AW×8 SPRING PIN	22351-004008	1			
⑪	SPピン 4AW×12 SPRING PIN	22351-004012	1			
⑫	PK (ポンプフタ) PACKING	124450-32020	1			
⑬	HB 6×22 HEX. BOLT	26116-060222	3			

35-1 LOコシキ LUBRICATING OIL STRAINER

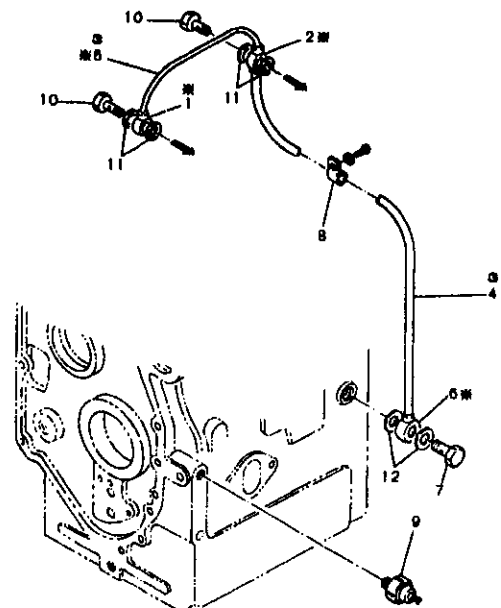
024450-39100



図番 ITEM	品 名 PART NAME	部品番号 PART NO.	1台分個数 Q'TY	互換性 I.C.A.	販売単位 Unit	備 考 REMARKS
			2 T 90			
①	チョウアツベン CMP ADJUST VALVE CMP	124450-35301	1			※ ①-④
②	ホンタイ (LOチョウアツベン) BODY	※124450-35311	1			T=①
③	バネ (LOチョウアツベン) SPRING	124450-35320	1			
④	リテーナ (チョウアツSP) RETAINER	124450-35330	1			
⑤	トメワ C (アナ) 10 C-CIRCLIP	22252-000100	1			
⑥	コウキウ 丸 STEEL BALL	24190-100001	1			
⑦	キウニュウカン (L.O) INLET PIPE	124450-35000	1			
⑧	ナット PF⅓ NUT	124450-35070	1			
⑨	オイルフィルタ OIL FILTER	124450-35100	1			
⑩	ナット (ベンホンタイ) NUT	124450-35350	1			

39-1 LOパイプ LUBRICATING OIL PIPE

024450-39100

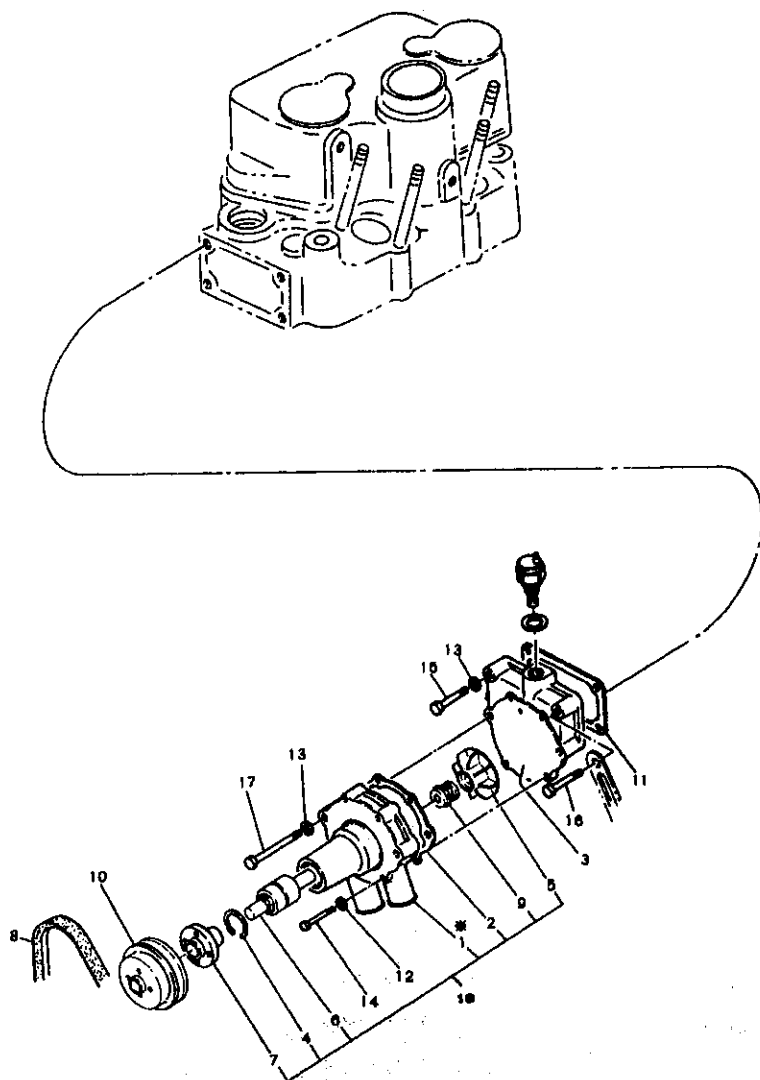


図番 ITEM	品 名 PART NAME	部品番号 PART NO.	1台分個数 Q'TY	互換性 I.C.A.	販売単位 Unit	備 考 REMARKS
			2 T 90			
①	B J (カタクチ) 8 BALL JOINT	※103285-39170	1			T=①
②	B J (リョウクチ) 8 BALL JOINT	※124450-39180	1			
③	LOパイプ CMP LO PIPE CMP	124455-39200	1			
④	LOパイプ LO PIPE	※124450-39220	1			
⑤	LOパイプ LO PIPE	※124450-39230	1			T=①
⑥	B J (カタクチ) 10 BALL JOINT	※124160-39540	1			
⑦	B Jボルト 10 BOLT	124160-39140	1			
⑧	フレドメ (LOパイプ) CLAMP	124450-39240	1			
⑨	ユアツスイッチ HO SWITCH	121250-39450	1			
⑩	B Jボルト 8 BOLT	124550-59820	2			
⑪	PK (マル) 8 PACKING	23414-080000	4			B Jボルト 8 Ball joint
⑫	PK (マル) 10 PACKING	23414-100000	2			B Jボルト 10 Ball joint

42-1 CWポンプ COOLING WATER PUMP

D24768-42100

D24768-42100

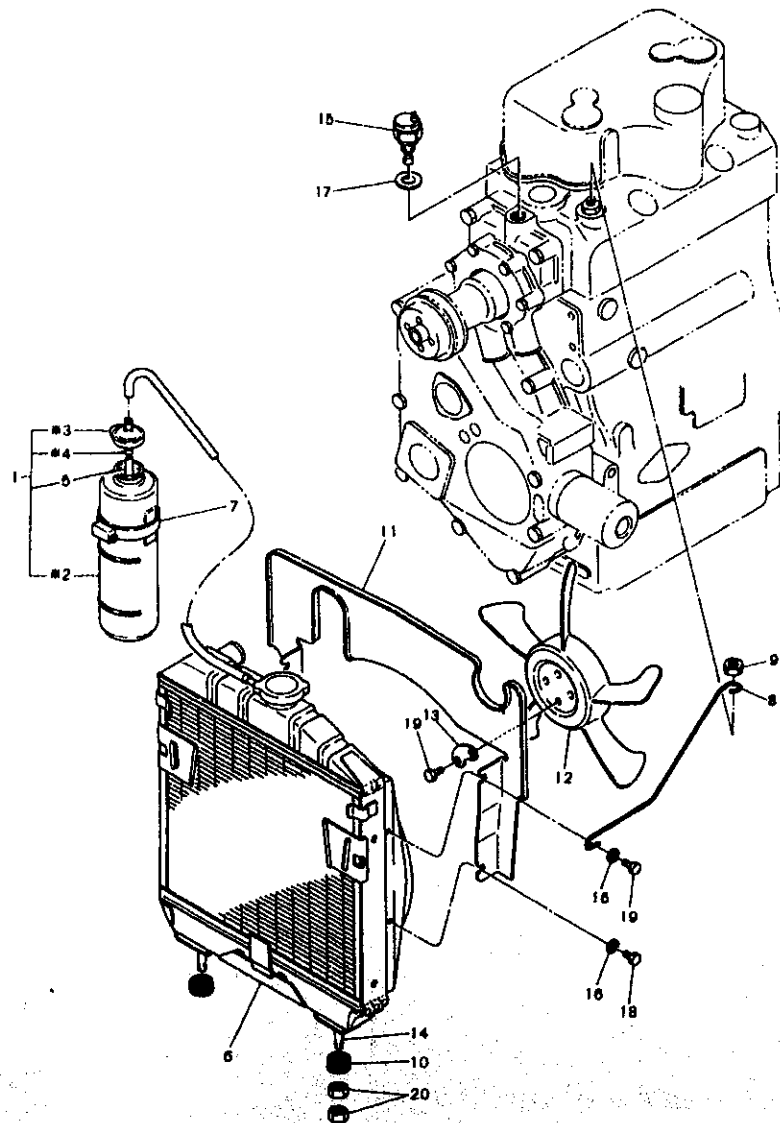


42-1 CWポンプ COOLING WATER PUMP

図番 ITEM	品 名 PART NAME	部 品 番 号 PART NO.	1台分個数 Q'TY	互換 性	販売 単位	備 考 REMARKS
			2 T 90			
①	ホントイ (CWポンプ) BODY, CW pump	121250-42030	1			To ②
②	P K (ホントイ) PACKING	124750-42050	1			
③	トリツケダイ (CWポンプ) MOUNT	121250-42120	1			
④	サークリップ CIRCLIP	124250-42170	1			
⑤	インペラ IMPELLER	121250-42200	1			
⑥	シャフトベアリング SHAFT BEARING	124250-42240	1			
⑦	フランジ (Vプーリ) FLANGE	124768-42260	1			
⑧	Vベルト V-BELT	124766-42290	1			A 81-38" 用 品 Corresponding with A-38"
⑨	メカニカルシール MECHANICAL SEAL	124250-42350	1			
⑩	Vプーリ V-PULLEY	124768-42350	1			
⑪	パッキン (トリツケダイ) PACKING	124410-42350	1			
⑫	PW 6 WASHER	22117-060000	4			CWポンプホントイ Body, CW pump
⑬	PW 8 WASHER	22117-080000	3			トリツケダイ...1 Mount CWポンプホントイ...2 Body
⑭	HB 6×38 HEX. BOLT	26116-060382	4			CWポンプホントイ Body
⑮	HB 8×40 HEX. BOLT	26116-080402	1			CWポンプトリツケダイ Mount, CW pump
⑯	HB 8×45 HEX. BOLT	26116-080452	1			トリツケダイ調整用 Mount & Adjuster
⑰	HB 8×70 HEX. BOLT	26116-080702	2			ホントイ & トリツケダイ Body & Mount
⑱	CWポンプ ASS'Y. CW PUMP ASS'Y.	724768-42700	1			①, ②, ③, ④, ⑤, ⑥, ⑦, ⑧, ⑨, ⑩, ⑪, ⑫, ⑬, ⑭, ⑮, ⑯, ⑰, ⑱

44-1 ラジエータ RADIATOR

024768-44100



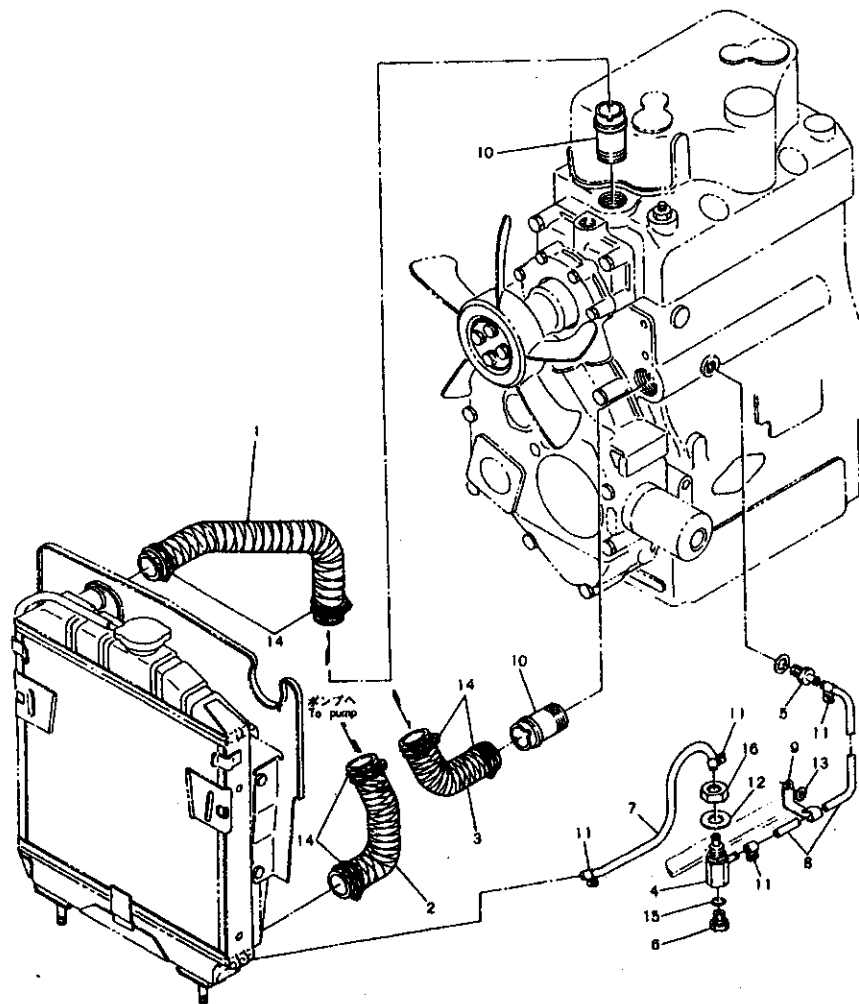
024768-44100

44-1 ラジエータ RADIATOR

図番 ITEM	品 名 PART NAME	部 品 番 号 PART NO.	1台分個数 Q'TY	互 換 性	販 売 単 位	備 考 REMARKS
			2 T 90			
①	サブタンク CMP SUB TANK CMP	124450-44510	1			※ ①-③
②	サブタンクホンタイ BODY	※124450-44520	1			
③	キャップ (サブタンク) CAP	※124450-44530	1			Tu(1)
④	オサエ (オーバーフローパイプ) RETAINER	※124450-44560	1			
⑤	ビニールパイプ 7×230 VINYL TUBE	23060-070230	1			
⑥	ラジエータ RADIATOR	124768-44500	1			
⑦	バンド (サブタンク) BAND	124450-44550	1			
⑧	フレドメ (ラジエータ) CLAMP	124460-44601	1			
⑨	ナット (フレドメ) NUT	124450-44610	1			
⑩	ボウシゴム RUBBER	124768-44650	2			
⑪	エアーシャッター SHUTTER	124768-44680	1			
⑫	ファン D=320φ FAN	124768-44740	1			通気口マーク: "1" Mark
⑬	ワッシャー (ファン) WASHER	124768-44750	2			
⑭	スチ (ラジエータトリック) STUD	124460-44850	2			
⑮	オンデンセンシユキ THERMO-SENSOR	121250-44900	1			
⑯	PW 6 WASHER	22137-080000	4			エアーシャッター: 2 Washer ワッシャー: サツレドメ: 1 Clamp
⑰	PK 16 PACKING	23414-160000	1			オンデンセンシユキ Thermo-sensor
⑱	HB 6×12 HEX. BOLT	26116-060123	3			エアーシャッター Shutter
⑲	HB 6×20 HEX. BOLT	26116-060202	6			ファン: 1 ファン ラジエータフレドメ: 1 Clamp
⑳	トメ N 8 SET NUT	26757-080002	4			ラジエータ Radiator

49-1 CWパイプ COOLING WATER PIPE

D34768-49100



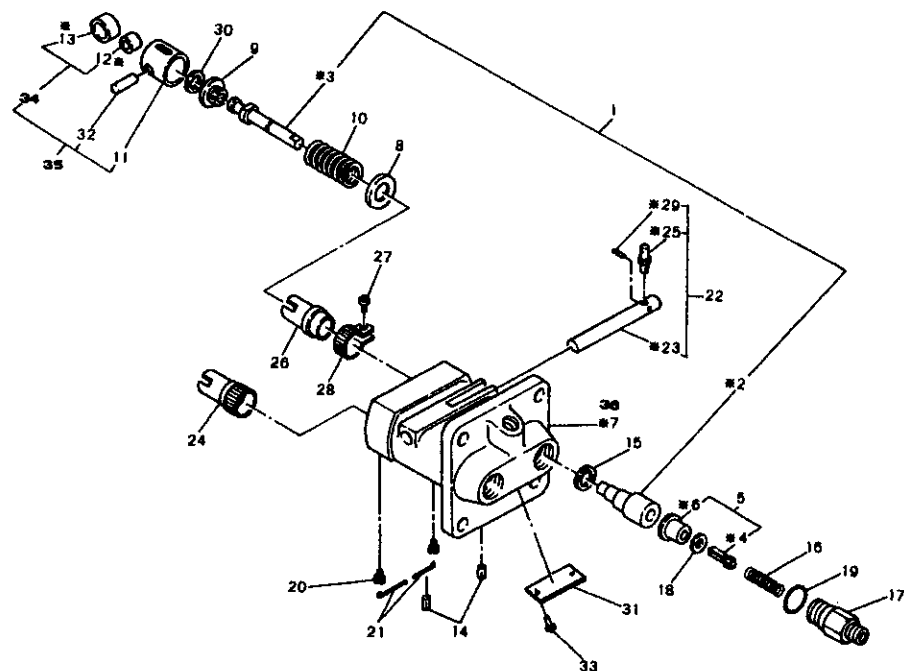
D34768-49100

49-1 CWパイプ COOLING WATER PIPE

図番 ITEM	品 名 PART NAME	部 品 番 号 PART NO.	1台分個数 Q'TY	互 換 性	取 替 性	販 売 単 位 Unit	備 考 REMARKS
			2 T 90				
①	CWパイプ (A) CW TUBE	124768-49010	1				ヘッドラジエータ Head-Radiator
②	CWパイプ (B) CW TUBE	121250-49020	1				ラジエータ-CWポンプ Radiator-CW pump
③	CWパイプ (C) CW TUBE	121250-49030	1				CWポンプ-ブロック CW pump-block
④	サンボウコックホンタイ BODY, 3-way cock	121250-49101	1				
⑤	ツギテ (ミズスキパイプ) JOINT	121250-49110	1				
⑥	プラグ (ミズスキ) Pl. G. drain	121250-49121	1				
⑦	ミズスキパイプ (A) DRAIN TUBE	124460-49150	1				
⑧	ミズスキパイプ (B) CLAMP	124761-49160	1				
⑨	フレドメ CLAMP	124761-49200	1				
⑩	ツギテ (CWパイプ) JOINT	124160-49480	2				
⑪	ホースバンド HOSE BAND	124460-59050	4				
⑫	PW 16 WASHER	22117-160000	1				コックホンタイ Cock body
⑬	PW 8 WASHER	22137-080000	1				フレドメ Clamp
⑭	ホースバンド 38 HOSE BAND	23010-038000	6				CWパイプ CW tube
⑮	O-RING 1 A P16 O-RING	24311-000160	1				ミズスキプラグ Drain plug
⑯	トメナ (ホン) 16 SET NUT	26777-160002	1				コックホンタイ Cock body

51-1 FOファンシャポンプ FUEL OIL INJECTION PUMP

024788-51100



024788-51100

51-1 FOファンシャポンプ FUEL OIL INJECTION PUMP

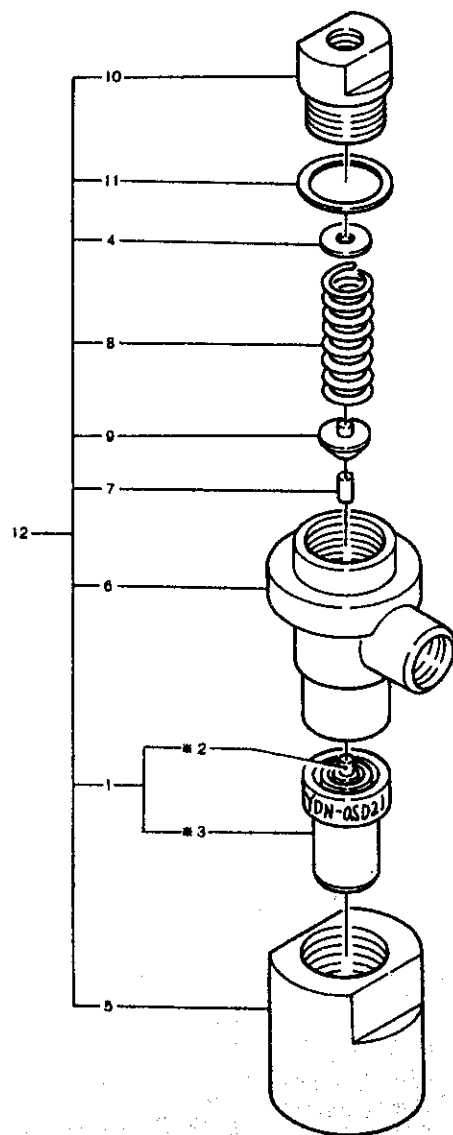
図番 ITEM	品 名 PART NAME	部 品 番 号 PART NO.	1台分個数 Q'TY	互 換 性	販 売 単 位	備 考 REMARKS
			2 T 90			
①	プランジャバール CMP PLUNGER BARREL CMP	124240-51100	2			①, ②, ③
②	プランジャバール PLUNGER BARREL	※124240-51120	2			①
③	プランジャ PLUNGER	※124240-51130	2			①
④	デリバリーバルブ DELIVERY VALEE	※124240-51300	2			①
⑤	デリバリーバルブ CMP DELIVERY VALVE CMP	124550-51301	2			
⑥	デリバリーバルブシート SEAT	※124550-51310	2			①
⑦	FOポンプホントイ BODY, FO pump	※124550-51011	1			①
⑧	バネウケ A (プランジャ) SEAT	174307-51170	2			
⑨	バネウケ B (プランジャ) SEAT	174307-51180	2			
⑩	バネ (プランジャ) SPRING	174307-51190	2			
⑪	プランジャガイド PLUNGER GUIDE	※124550-51200	2			①
⑫	ローラ (ウチガワ) ROLLER	※111100-51210	2			①
⑬	ローラ (ソトガワ) ROLLER	※111100-51220	2			①
⑭	ピン (プランジャバール) PIN	174307-51250	2			
⑮	PK (プランジャバール) PACKING	174307-51270	2			
⑯	バネ (デリバリーバルブ) SPRING	124550-51320	2			
⑰	ホルダ (デリバリー) HOLDER	124550-51341	2			
⑱	パッキン (デリバリー) PACKING	124550-51350	2			
⑲	Oリング (デリバリー) O-RING	124550-51370	2			
⑳	ガイドマフリドメ GUIDE STOPPER	174307-51450	2			
㉑	ピン (ガイドマフリドメ) PIN	114307-51460	2			
㉒	FOカゲンラック ASS'Y. FO RACK ASS'Y.	724240-51530	1			①, ②, ③
㉓	FOカゲンラック RACK	※124240-51500	1			①
㉔	FOカゲンリン (A) PINION SLEEVE	174307-51510	1			
㉕	FOカゲンラックピン PIN	※124240-51550	1			①

Memo

51-1 FOポンシャポンプ FUEL OIL INJECTION PUMP						
図番 ITEM	品 名 PART NAME	部 品 番 号 PART NO.	1台分個数 Q'TY	互 換 性	販 売 単 位 Unit	備 考 REMARKS
			2 T 90			
①	FOカゲンリン (B) CONTROL SLEEVE	174307-51550	1			
②	トメネジ (FOカゲンリン) SCREW	122117-51560	1			
③	FOカゲンワリン PINION	174307-51560	1			
④	トメガネ (ラックピン) STOPPER	※124550-51590	1			Te ②
⑤	シム (プランジャチョウセイ) SHIM	174307-51700	2			
⑥	ポンプメイバン NAME PLATE	124768-51920	1			
⑦	ピン (タベットローラ) PIN	174100-54120	2			
⑧	コマルリベット 2.3×3 RIVET	22624-230030	2			
⑨	ガイドローラ ASS'Y. (プランジャ) GUIDE ROLLER ASS'Y.	711100-51540	2			① ② ③ Inc. ① ②
⑩	プランジャガイド ASS'Y. PLUNGER GUIDE ASS'Y.	724550-51520	2			① ② ③ Inc. ① ② ③
⑪	FOポンプ ASS'Y. FO PUMP ASS'Y.	724761-51701	1			① ② ③ Inc. ① ② ③ 備取品 Spare part

53-1 F0ファンシャベン FUEL OIL INJECTION VALVE

024770-53100



024770-53100

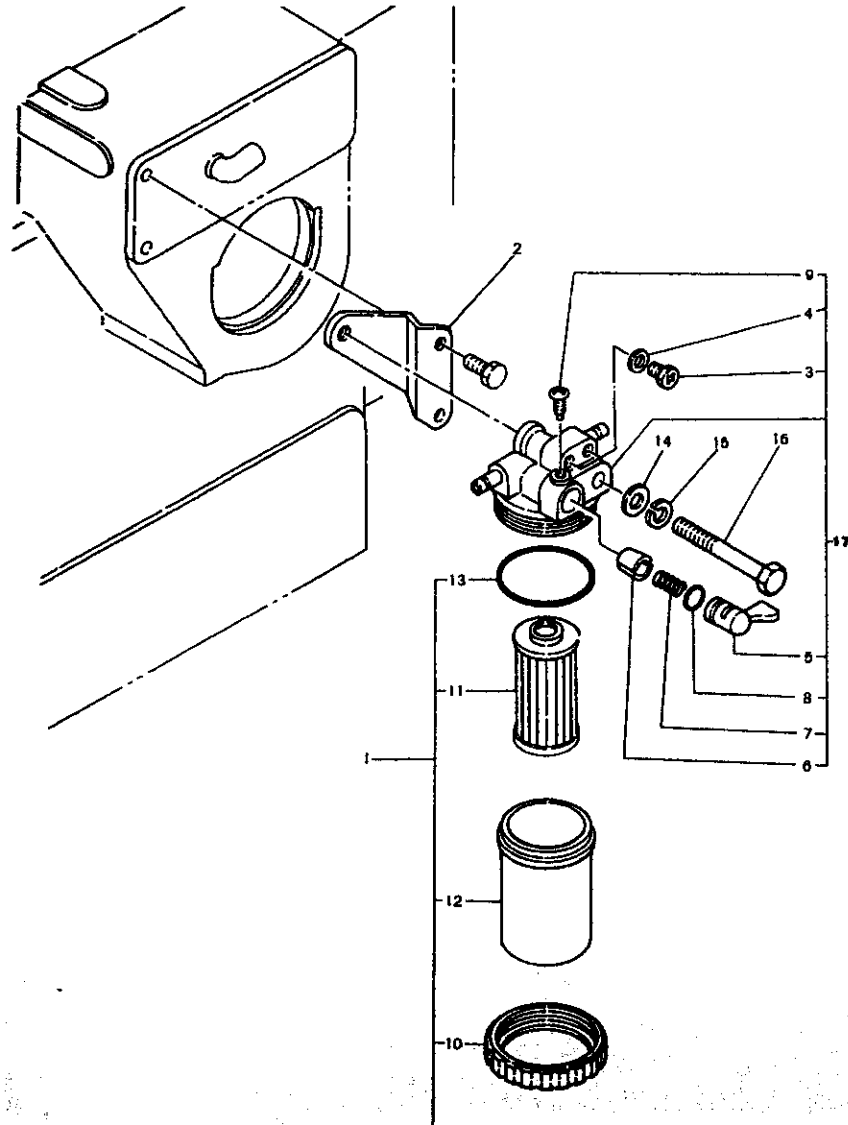
53-1 F0ファンシャベン FUEL OIL INJECTION VALVE

図番 ITEM	品 名 PART NAME	部 品 番 号 PART NO.	1台分個数 QTY	互換 性	販売 単位	備 考 REMARKS
			2 T 90			
①	ノズルCMP (刻印: YDN-OSDYD1) NOZZLE CMP	124770-53000	2			
②	ノズルバルブ NOZZLE VALVE	*124770-53010	2			
③	ノズルボディ BODY, nozzle	*124770-53040	2			T=①
④	チウセイシム CMP SHIM CMP	110250-53150	2			
⑤	ケースナット CASE NUT	104700-53080	2			
⑥	F0ベンホンタイ BODY, FO valve	103854-53100	2			
⑦	インタスピンドル INTER SPINDLE	113200-53110	2			
⑧	ノズルスプリング SPRING	103854-53120	2			
⑨	スプリングウケ SPRING SHOE	113200-53120	2			
⑩	オサエ (ノズルスプリング) RETAINER	103854-53180	2			
⑪	PK (オサエ) PACKING	172100-53200	2			
⑫	F0ファンシャベン ASS'Y. FO INJECTION VALVE ASS'Y.	724770-53100	2			※ ①-⑩

55-1 FOコシキ FUEL OIL STRAINER

D24465-55100

D24465-55100

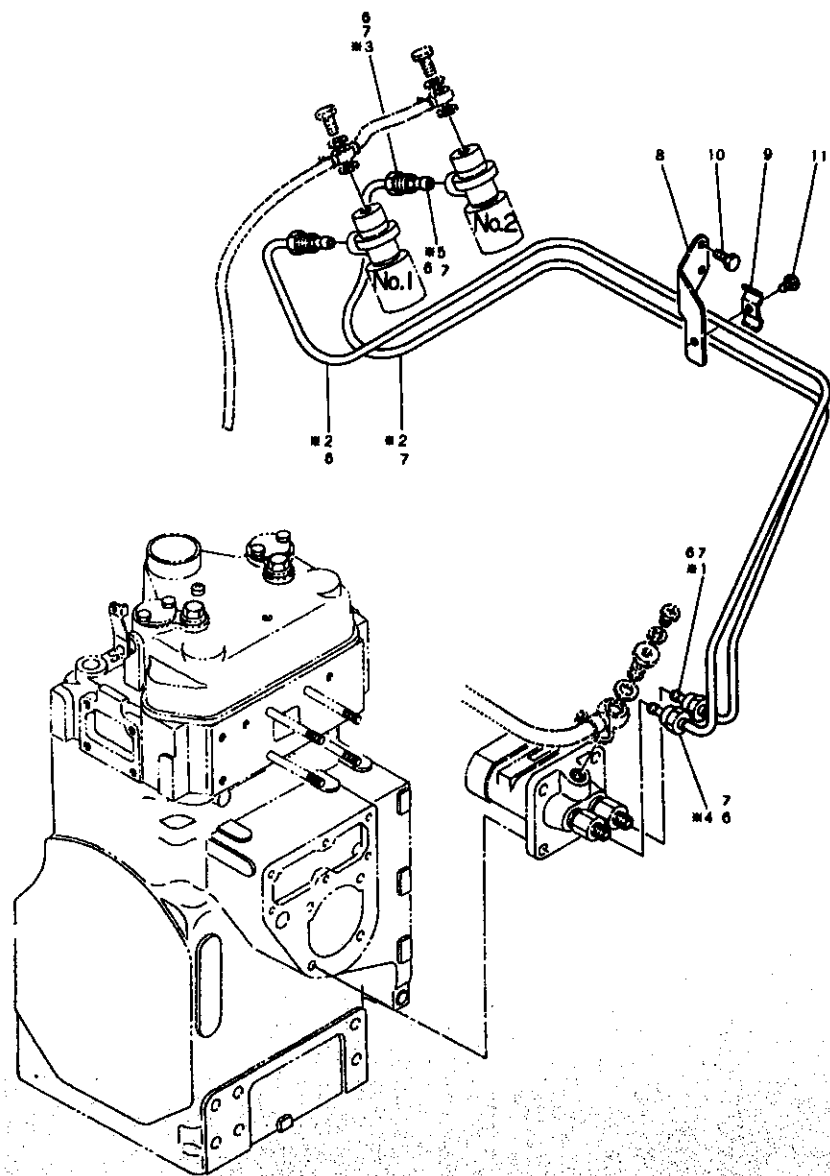


55-1 FOコシキ FUEL OIL STRAINER

図番 ITEM	品 名 PART NAME	部 品 番 号 PART NO.	1台分個数 Q'TY	互換 性	販売 単位	備 考 REMARKS
			2 T 90			
①	FOコシキ CMP FO STRAINER CMP	124160-55600	1			全 ①~⑪
②	トリツケダイ MOUNT	124465-55610	1			
③	エアースキプラグ PLUG, air-vent	101720-55750	1			
④	パッキン 6 (ナイロン) PACKING	23418-060000	1			
⑤	ハンドル (FOコック) HANDLE	104200-55341	1			
⑥	テーパバルブ TAPER VALVE	104200-55321	1			
⑦	バルブバネ VALVE SPRING	104200-55330	1			
⑧	Oリング P10A O-RING	24311-240100	1			
⑨	トメコネジ (コックハンドル) SET SCREW	104200-55750	1			
⑩	リテーナ RETAINER	110250-55810	1			
⑪	エレメント ELEMENT	104500-55710	1			
⑫	コシキオオイ BOWL	104500-55510	1			
⑬	パッキン (コシキオオイ) PACKING	102103-55520	1			
⑭	PW 8 WASHER	22117-080000	1			
⑮	SW 8 SPRING WASHER	22212-080000	1			FOコシキ FO filter
⑯	HB 8×65 HEX. BOLT	26116-080652	1			
⑰	FOコック ASS'Y. FO COCK ASS'Y.	724160-55200	1			全 ⑫~⑰

59-1 FOファンシャパイプ FUEL OIL INJECTION PIPE

024465-59100



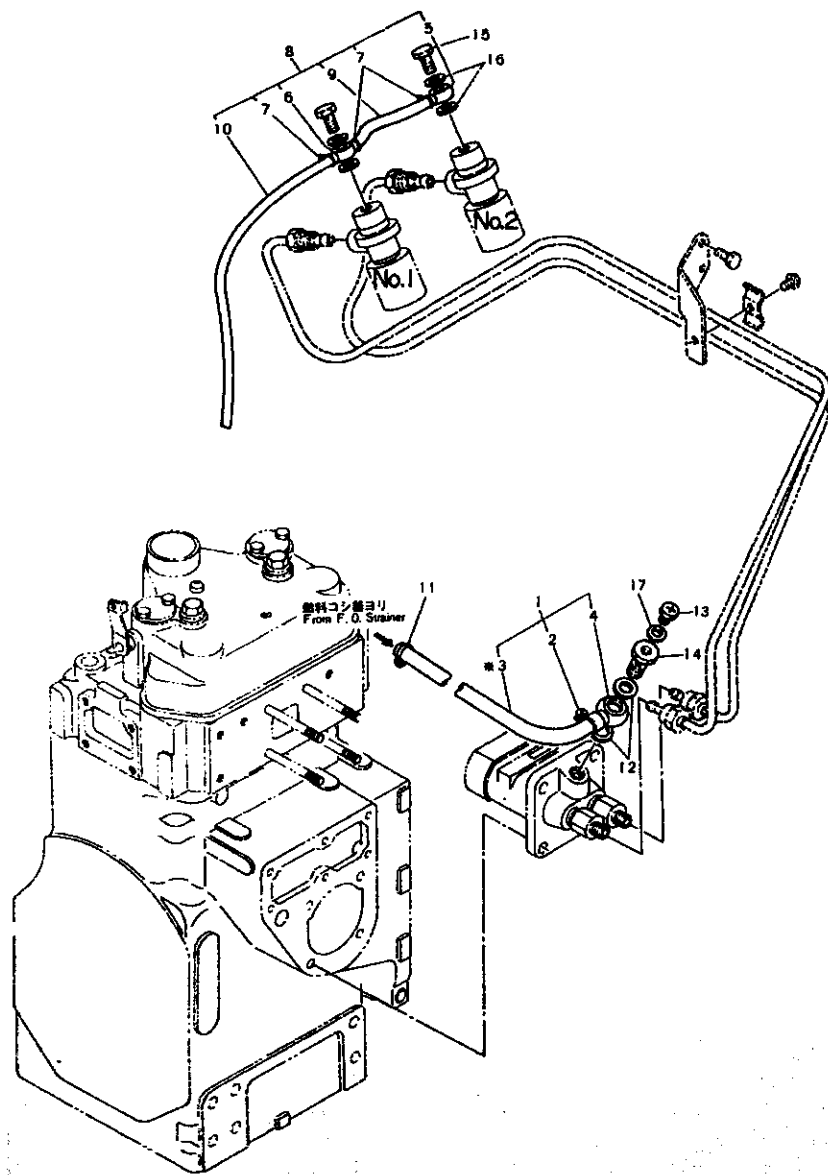
024465-59100

59-1 FOファンシャパイプ FUEL OIL INJECTION PIPE

図番 ITEM	品 名 PART NAME	部 品 番 号 PART NO.	1台分個数 Q'TY	互 換 性	販 売 単 位	備 考 REMARKS
			2 T 90			
①	アタガネ (FOファンシャパイプ) SET PIECE	※124250-55950	2			
②	FOファンシャパイプ FO INJECTION PIPE	※124465-59600	2			
③	ナット (FOベンガワ) NUT, FO valve side	※103654-59621	2			To (Bar ①)
④	ナット (FO-Pガワ) NUT, FO pump side	※124250-55960	2			
⑤	スリーブ SLEEVE	※103854-59640	2			
⑥	FOファンシャパイプ CMP (No.1) FO INJECTION PIPE CMP	124465-59800	1			Inc. ③~⑤
⑦	FOファンシャパイプ CMP (No.2) FO INJECTION PIPE CMP	124465-59810	1			
⑧	フレドメダイ MOUNT	124756-59850	1			
⑨	フレドメ CLAMP	124450-59860	1			
⑩	HB 6×10 HEX. BOLT	26117-060102	2			フレドメダイ Mount
⑪	RS 8×8 ROUND SCREW	26557-060082	1			フレドメ Clamp

59-2 FOパイプ FUEL OIL PIPE

024495-50200



024495-50200

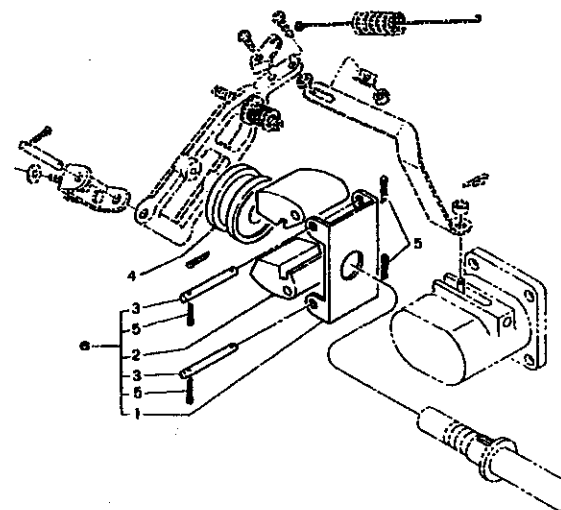
59-2 FOパイプ FUEL OIL PIPE

図番 ITEM	品 名 PART NAME	部 品 番 号 PART NO.	1台分個数 QTY	互 換 性	販 売 単 位	備 考 REMARKS
			2 T 90			
①	FOパイプ CMP FO PIPE CMP	121250-59010	1			FOコシキ-FOポンプ Filter-Pump No. (a)
②	ホースバンド HOSE BAND	124460-59050	1			ポンプ側 Pump side
③	FOパイプ FO PIPE	*121250-59080	1			To D
④	BJ (カタクチ) BALL JOINT	124250-59260	1			FOポンプ側 Pump side
⑤	BJ (カタクチ) BALL JOINT	124450-59030	1			
⑥	BJ (リョウグチ) BALL JOINT	124550-59090	1			
⑦	ホースクリップ HOSE CLIP	124066-59100	3			
⑧	FOモドシパイプ CMP FO RETURN PIPE CMP	124465-59500	1			No. (a), (b), (c)
⑨	FOモドシパイプ FO RETURN PIPE	121250-59550	1			ノズル-ノズル Nozzle-Nozzle
⑩	FOモドシパイプ FO RETURN PIPE	121250-59560	1			ノズル-タンク Nozzle-Tank
⑪	ホースバンド HOSE BAND	124460-59060	1			コンキダフ Filter side
⑫	PK 12 PACKING	104200-59170	2			BJコシキ側 Ball joint pump side
⑬	プラグ (エアースキ) PLUG	124060-59380	1			
⑭	BJボルト (エアースキアナツキ) BOLT	124060-59391	1			
⑮	BJ B 8 BOLT	101147-59810	2			
⑯	PK (マル) 8 PACKING	23414-080000	4			BJノズル側 Ball joint nozzle side
⑰	シールワッシャ 6 S SEAL WASHER	43400-500390	1			

Memo

61-1 ガバナクドウ GOVERNOR DRIVING

D24450-61100

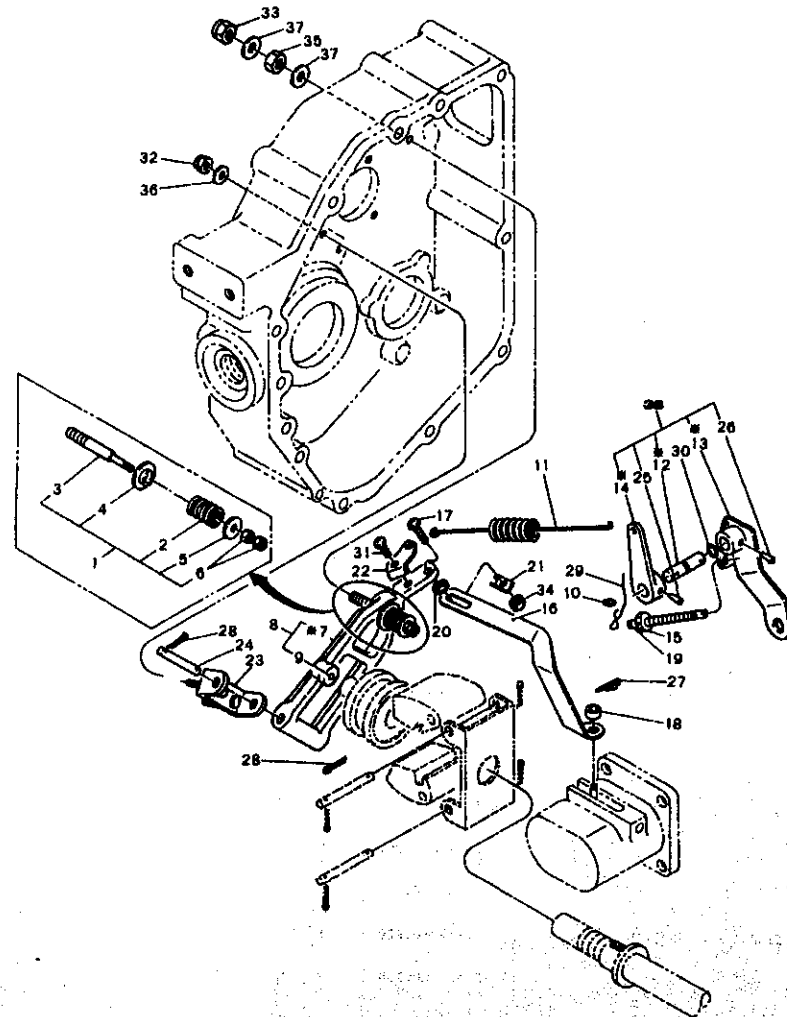


図番 ITEM	品 名 PART NAME	部 品 番 号 PART NO.	1台分個数 QTY	互 換 性	販 売 単 位	備 考 REMARKS
			Z T 90			
①	サポート (ガバナウエイト) SUPPORT. gov. weight	※124450-61110	1			T-③
②	ガバナウエイト GOV. WEIGHT	124450-61200	2			
③	ピン (ガバナウエイト) PIN	124450-61220	2			
④	ガバナスリーブ GOV. SLEEVE	121250-61600	1			
⑤	ワリピン 2×10 COTTER PIN	22411-200100	4			
⑥	サポート ASS'Y. SUPPORT ASS'Y.	724450-61500	1			※ ①-⑤

66-1 ソウジュウソウチ CONTROL DEVICE

D24758-66100

D24758-66100



66-1 ソウジュウソウチ CONTROL DEVICE

図番 ITEM	品 名 PART NAME	部 品 番 号 PART NO.	1台分個数 Q'TY	互 換 性	順 列 単 位	備 考 REMARKS
			2 T 90			
①	FOリミッタ CMP FO LIMITER CMP	124758-66800	1			①-④
②	バネ (FOリミッタ) SPRING	124758-66810	1			
③	シャフト (FOリミッタ) SHAFT	124450-66822	1			
④	アテガネ A (FOリミッタ) SET PIECE	124450-66850	1			
⑤	アテガネ B (FOリミッタ) SET PIECE	124460-66850	1			
⑥	トメ N 5 SET NUT	26751-050002	2			
⑦	ガバナレバー GOV. LEVER	※124460-66601	1			T-⑧
⑧	ガバナレバー CMP GOV. LEVER	124460-66611	1			⑧, ⑨, ⑩
⑨	コウキウ ⅔ STEEL BALL	24190-100001	2			
⑩	フウインヨウナマリ SEALING LEAD	135210-61090	1			
⑪	レギュレータ SP L=173 REG. SPRING	124755-66010	1			
⑫	シャフト (ハンドル) SHAFT	※124450-66040	1			
⑬	レギュレータハンドル REG. HANDLE	※124450-66050	1			T-⑩
⑭	レギュレータレバー REG. LEVER	※124450-66090	1			
⑮	ナット (アジャスタ) NUT	124450-66370	1			
⑯	ガバナリンク GOV. LINK	124465-66400	1			
⑰	レンケツネジ CONNECT. SCREW	124450-66411	1			
⑱	フレドメ CLAMP	124450-66420	1			
⑲	テヨウセイボルト ADJUST BOLT	124550-66420	1			
⑳	スペーサ SPACER	124450-66430	1			
㉑	ワッシャ WASHER	124460-66440	1			
㉒	フック (レギュレータ SP) HOOK	124450-66460	1			
㉓	サポート SUPPORT	124450-66510	1			
㉔	ピン PIN	124450-66550	1			
㉕	T P ⅜×16 TAPER PIN	22322-030160	1			レギュレータレバー Reg. lever

66-1 ソウジウソウチ
CONTROL DEVICE

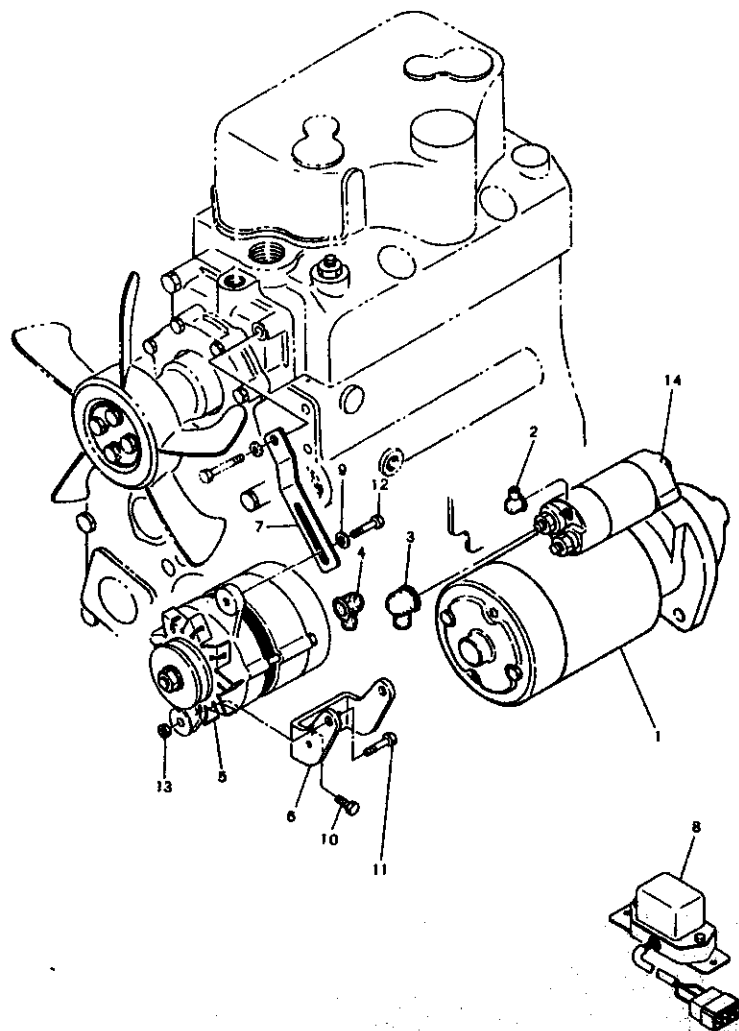
図番 ITEM	品 名 PART NAME	部 品 番 号 PART NO.	1台分個数 Q'TY	互 換 性	販 売 単 位	備 考 REMARKS
			2 ' 90			
①	T P 3×18 TAPER PIN	22322-030180	1			レギュレータハンドル Reg. handle
②	スナップピン 6 SNAP PIN	22360-080080	1			
③	ワリピン 2×10 COTTER PIN	22411-200100	2			ガバナレバーピン Gov. lever pin
④	ワズリセン 1.0 WIPE	22451-100000	1			調整セイボルト Adjust bolt
⑤	Oリング 1A P7 O-RING	24311-000070	1			レギュレータハンドル Reg. handle
⑥	RS 6×8 ROUND SCREW	26551-060082	1			レギュレータSPフック Reg. spring hook
⑦	フクロN 6 CAP NUT	26657-060002	2			ガバナレバーサポート Gov. lever support
⑧	フクロN (タカ) 8 CAP NUT	26667-080002	1			FOリミッタシャフト FO limiter shaft
⑨	トメN 5 SET NUT	26751-050002	1			ガバナリンク Gov. link
⑩	トメN 8 SET NUT	26757-080002	1			FOリミッタシャフト FO limiter shaft
⑪	シールワッシャ 6 SEAL WASHER	43400-500400	2			ガバナレバーサポート Gov. lever support
⑫	シールワッシャ 8 S SEAL WASHER	43400-500410	2			FOリミッタシャフト FO limiter shaft
⑬	レギュレータハンドル ASS'Y. HANDLE ASS'Y. regulator	724450-66530	1			⑬-⑬⑬⑬ Inc.

Memo

77-1 デンソウヒン ELECTRIC EQUIPMENT

024766-77100

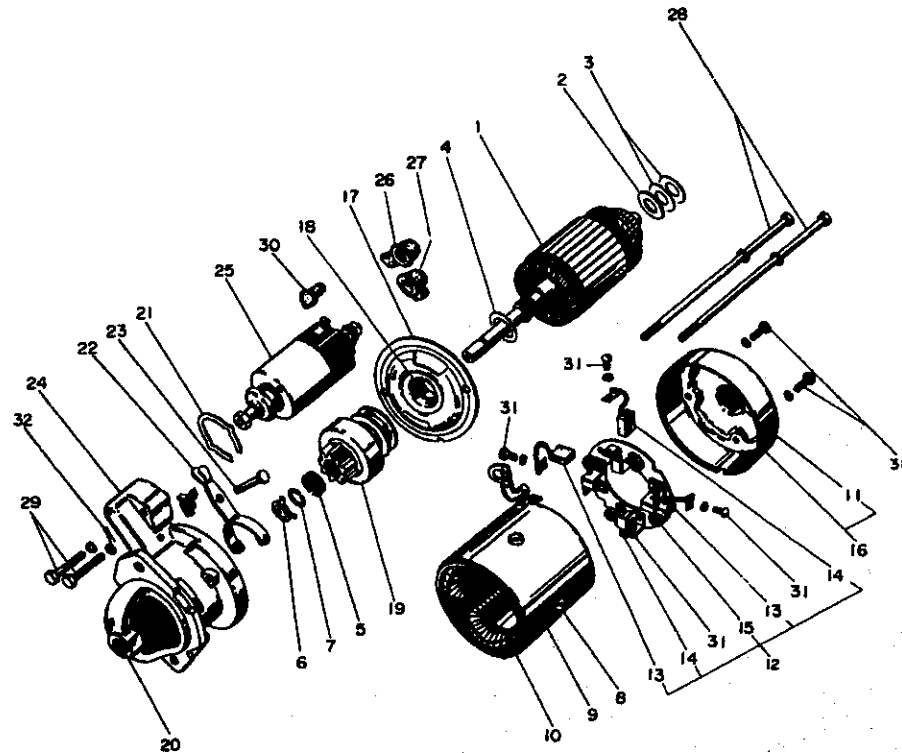
024766-77100



77-1 デンソウヒン ELECTRIC EQUIPMENT

図番 ITEM	品 名 PART NAME	部 品 番 号 PART NO.	1台分個数 Q'TY	互換 性	販 売 単 位	備 考 REMARKS
			2 T 90			
①	スターティングモータ STARTING MOTOR	124250-77010	1			B12-25 (12V-1.8A)
②	カバー (Sターミナル) COVER	124550-77020	1			
③	ターミナルカバー TERMINAL COVER	124550-77030	1			
④	ゴムキャップ RUBBER CAP	124756-77040	1			ジェネレータ Generator
⑤	ACジェネレータ AC GENERATOR	124756-77210	1			LT115-12 12V-1.8A 1.8A (12V-1.8A) Spare part
⑥	ブラケット BRACKET	124450-77260	1			ジェネレータ Generator
⑦	アジャスタ (ベルト) ADJUSTER	121250-77330	1			
⑧	レギュレータ REGULATOR	124550-77710	1			
⑨	PW 8 WASHER	22137-080000	1			アジャスタ Adjuster
⑩	HB 8×18 HEX. BOLT	26117-080182	2			ブラケット Bracket
⑪	HB 8×30 HEX. BOLT	26117-080302	2			ジェネレータ & アジャスタ Generator & Adjuster
⑫	HB 8×40 HEX. BOLT	26117-080402	1			ジェネレータ Generator
⑬	N 8 NUT	26717-080002	2			ACジェネレータ AC generator
⑭	マグネットスイッチ MAGNET SWITCH	124450-77300	1			スタータモータ Starter motor

スターティングモータ
STARTING MOTOR

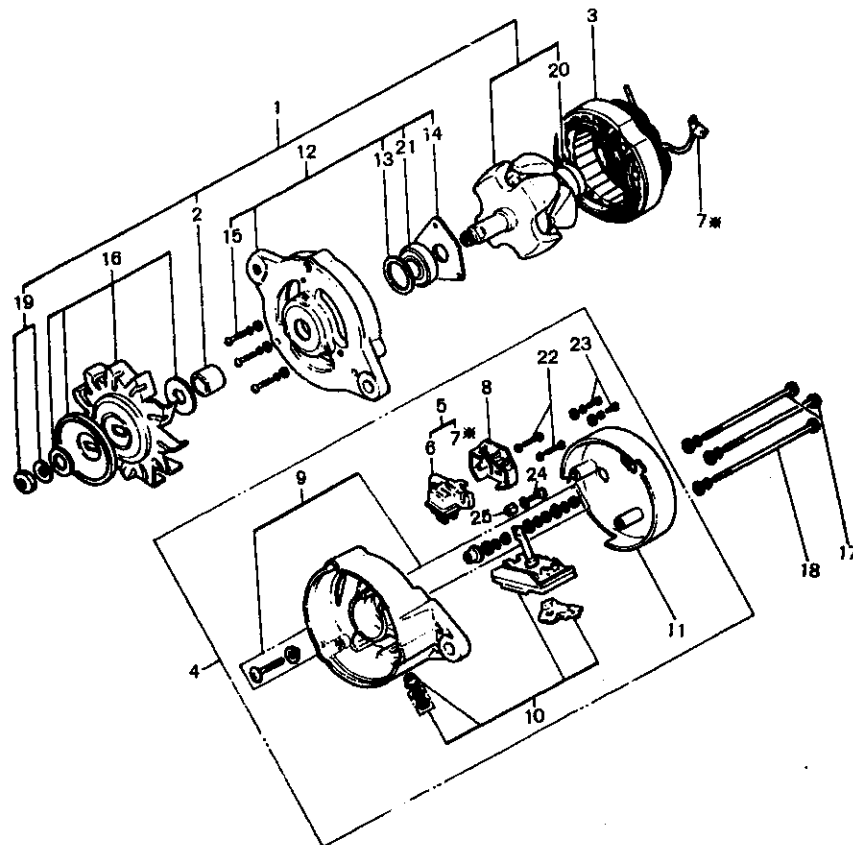


スターティングモータ STARTING MOTOR						
図番 ITEM	品 名 PART NAME	部 品 番 号 PART NO.	1台分個数 Q'TY	互換性	取 換 単 位	備 考 REMARKS
			2 T 90			
①	アーマチャ ASS'Y. ARMATURE ASS'Y.	947704-49267	1			日立コード HITACHI CODE 2120-7100
②	スラストワッシャ (1.0) THRUST WASHER	2120-2102	1			
③	スラストワッシャ (0.2) THRUST WASHER	2120-1103	3			
④	スラストワッシャ THRUST WASHER	2120-1104	2			
⑤	ピニオンストッパ PINION STOPPER	2114-1105	1			
⑥	ピニオンストッパワッシャ PINION STOPPER WASHER	2114-1106	1			
⑦	ピニオンストッパクリップ PINION STOPPER CLIP	2114-1107	1			
⑧	ポールコアセットスクリュー POLE CORE SET SCREW	1214-2215	4			
⑨	ヨーク ASS'Y. YOKE ASS'Y.	2120-5250	1			3 Inc. 0000
⑩	Fコイル ASS'Y. FIELD COIL ASS'Y.	947704-42480	1			日立コード HITACHI CODE 2120-2259
⑪	リヤカバーベアリングメタル REAR COVER METAL METAL	2120-4302	1			
⑫	ブラシホルダ ASS'Y. BRUSH HOLDER ASS'Y.	2120-3305Y	1			3 Inc. 00-00
⑬	ブラシ (+) BRUSH	947704-42486	2			
⑭	ブラシ (-) BRUSH	947704-42465	2			
⑮	ブラシスプリング BRUSH SPRING	2120-1313	4			
⑯	リヤカバー ASS'Y. REAR COVER ASS'Y.	2120-2350	1			3 Inc. 00
⑰	センターベアリング ASS'Y. CENTER BEARING ASS'Y.	947704-42438	1			3 Inc. 00
⑱	センターベアリングメタル CENTER BEARING METAL	2120-4401	1			
⑲	ピニオン ASS'Y. PINION ASS'Y.	947704-49486	1			日立コード HITACHI CODE 2120-5556
㉑	ギヤケースベアリングメタル GEAR CASE BEARING	2120-2601	1			
㉒	ダストカバー DUST COVER	2120-4610	1			
㉓	シフトレバー SHIFT LEVER	2120-4620	1			
㉔	シフトレバーピン SHIFT LEVER PIN	2120-4621	1			
㉕	ギヤケース ASS'Y. GEAR CASE ASS'Y.	2120-5656	1			3 Inc. 00
㉖	マグネティックスイッチ ASS'Y. MAGNETIC SWITCH ASS'Y.	124256-77380	1			日立コード HITACHI CODE 2120M-5700Y 3 Inc. 0000

スターティングモーター STARTING MOTOR						
図番 ITEM	品 名 PART NAME	部 品 番 号 PART NO.	1台分個数 Q'TY	互 換 性 I C A	順 先 単 位 Unit	備 考 REMARKS
			2 T 90			
⑬	ゴムカバー B LABER COVER (B)	124756-77040	1			日立コード HITACHI CODE 2120-1744
⑭	ゴムカバー A LABER COVER (A)	2120-1744	1			
⑮	スルーボルト THROUGH BOLT	2120-4810	2			
⑯	トリツケボルト BOLT	2120-1815Y	2			
⑰	ゴムカバー LABER COVER	124550-77020	1			日立コード HITACHI CODE 2120-1815
⑱	4φスクリュー SCREW	0360408	6			
㉑	コッタピン COTTER PIN	7810215	1			

Memo

ACジェネレーター AC GENERATOR

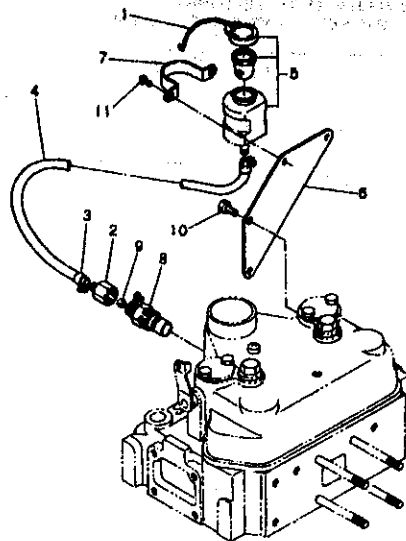


ACジェネレーター 12V-15A (LT115-52形) AC GENERATOR 12V-15A (TYPE LT115-52)

図番 ITEM	品名 PART NAME	部品番号 PART NO.	台分個数 QTY/UNIT	交換 性 Inter- change- ability	販売 単位 Sales Unit	備 考 REMARKS
			2 T 90			
	ACジェネレーター カプラー付 AC GENERATOR w/ COUPLER	124756-77210	1			7. 7. 8 補修品用 Inc. 7. 8 Spare part
①	ロータ仕組 ROTOR ASS'Y	947842-01510	1			7. 7. 8 8 Inc. 7. 8 8
②	スペーサ SPACER	*	1			
③	ステータ仕組 STATOR ASS'Y	947704-22034	1			
④	リヤカバー仕組 COVER ASS'Y, rear	947842-01520	1			7. 7. 8 8 8 8 8 8 Inc. 7. 8 8 8 8 8 8
⑤	ブラシ仕組 BRUSH ASS'Y	947842-20360	1			7. 7. 7 Inc. 7. 7
⑥	ブラシホルダ HOLDER, brush	*	1			ブラシ仕組で交換 Order BRUSH ASS'Y
⑦	Nターミナル N-TERMINAL	L135N-1302	1			
⑧	ブラシカバー COVER, brush	L135N-1303	1			
⑨	ターミナルボルト仕組 BOLT ASS'Y, terminal	L125-5310A	1			
⑩	ダイオード仕組 DIODE ASS'Y	L125-6320	1			
⑪	カバー COVER	L115-2803	1			
⑫	フロントカバー仕組 COVER ASS'Y, front	L115-8400	1			7. 7. 8 8 8 Inc. 7. 8 8 8
⑬	バックリテーナ RETAINER, packing	L120-1403	1			
⑭	ベアリングリテーナ RETAINER, bearing	L120-1404	1			
⑮	ネジ M4×20 SCREW	26557-040202	3			
⑯	プーリ仕組 PULLEY ASS'Y	947842-26230	1			
⑰	スルーボルト BOLT, through	L125-1801	2			
⑱	スルーボルト BOLT, through	L125-1802	2			
⑲	プーリナット仕組 NUT ASS'Y, pulley	B-444001A	1			
㉑	玉軸受 BALL BEARING	6201 SD	1			
㉒	玉軸受 BALL BEARING	6202 B	1			
㉓	ネジ M4×20 SCREW	26557-040202	2			
㉔	ネジ M4×8 SCREW	26557-040082	3			
㉕	六角ボルト M5×16 BOLT	26117-060166	1			
㉖	スペーサ E SPACER (E)	L115-1341	1			

77-2 サーモスタートソウチ THERMOSTART DEVICE

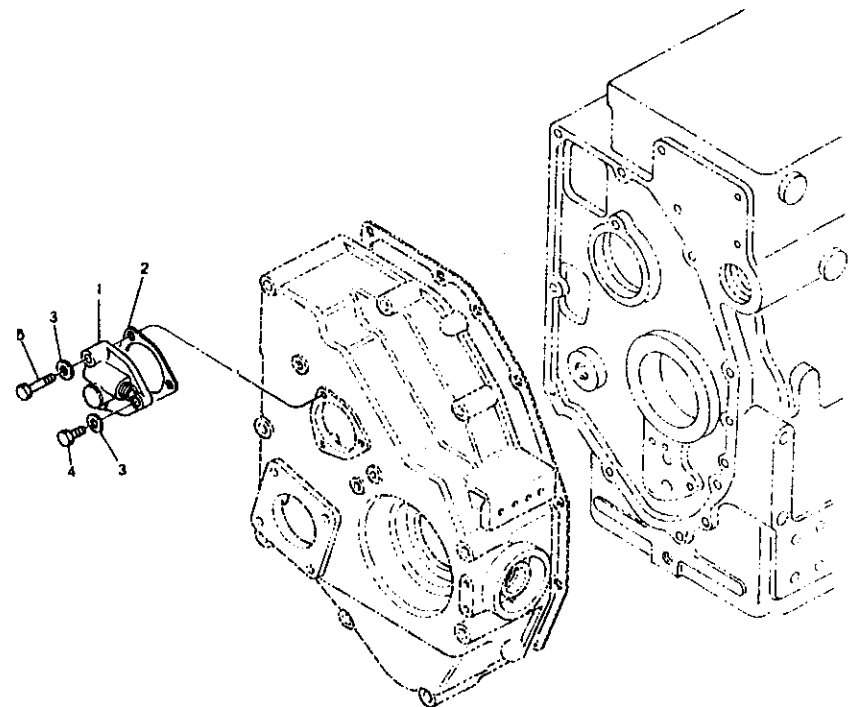
D24460-77200



図番 ITEM	品 名 PART NAME	部 品 番 号 PART NO.	1台分個数 Q'TY	互 換 性 I C A	販 売 単 位 Unit	備 考 REMARKS
			2 T 90			
①	クサリ CHAIN	101100-55060	1			
②	ツギナ JOINT	124460-77660	1			
③	ホースクリップ HOSE CLIP	124060-77680	2			
④	FOパイプ FO PIPE	124460-77701	1			
⑤	ヘッダタンク HEADER TANK	124460-77802	1			
⑥	カナダ A (ヘッダタンク) METAL	124460-77810	1			
⑦	カナダ B (ヘッダタンク) METAL	124460-77820	1			
⑧	サーモスタートプラグ PLUG	124450-77910	1			
⑨	スリーブ SLEEVE	124450-77960	1			
⑩	HB 8×12 HEX. BOLT	26117-060122	2			
⑪	R.S. 6×8 ROUND SCREW	26557-060062	2			

91-1 カイテンケイ TACHOMETER

D24460-91100



図番 ITEM	品 名 PART NAME	部 品 番 号 PART NO.	1台分個数 Q'TY	互 換 性 I C A	販 売 単 位 Unit	備 考 REMARKS
			2 T 90			
①	ギヤユニット (カイテンケイ) GEAR UNIT	124250-91400	1			
②	PK (タコメータフタ) PACKING	124250-91411	1			
③	PK 6 PACKING	23414-060000	3			
④	HB 6×16 HEX. BOLT	26117-060162	2			
⑤	HB 6×32 HEX. BOLT	26117-060322	1			

フ イ ッ シ ュ イ ン デ ッ ク ス

形 式

ロケーション

YM2210, YM2210D A8

旧 様 式 マ イ ク ロ フ ィ ッ シ ュ ー 覧 表 M14