

シバウトラクタ

SHIBAURA TRACTOR

MODEL

S445A

純正部品表 PARTS LIST

平成3年5月作成 MAY, 1991



石川島芝浦機械株式会社

ISHIKAWAJIMA-SHIBAURA MACHINERY CO.,LTD.

管理コード NO. CONTROL NO.	パーツリストコード番号 PARTS LIST CODE NO.
ISP3009	300830530

パーツリストの見方について

- 1) このパーツリストには下記型式が記載されております。

型 式 名	機 械 型 式
S445A	T854B-2-E1

エンジン関係部品はエンジン製造番号 (EN……)，シャーシ，ボデー関係部品車台製造番号により管理されています。

- 2) リストの記載内容について

リストの記載内容は下記に示す番号に従って説明致します。

[illegible]

- ①見出番号 イラストに付されている番号とリストの番号を一致させることにより、部品番号が索引できます。
- ②部品番号 部品を管理するための部品番号です。
- ③部品名称 部品の名称を和文、英文で表示してあります。
- ④個 数 見出し番号あたりの使用個数を表示してあります。
- ⑤互 換 性 部品変更による新部品と旧部品との互換性記号を表示してあります。
- ⑥適用号機 設計変更実施号機が表示してあります。
- ⑦型 寸 標準部品の型寸表示がしてあります。
- ⑧備 考 部品の仕様・説明等が表示してあります。
- ⑨ALL 全ての型式を意味します。

3) 記号・略語について

記号（部品変更による新部品と旧部品との互換性の表示は次の通りです。）

表示記号	内 容
*	部品供給不可（部品番号欄にこのマークがあるのは供給いたしません。）
A	新旧共に互換性あり（新旧部品は新旧製品のいずれにも取付出来ます。）
B	新部品のみ互換性あり（新部品は新旧製品のいずれにも取付出来ますが、旧部品は新製品に取付けることは出来ません。）
D	新旧部品の互換性なし（新部品は新製品、旧部品は旧製品にのみ取付出来ます。）
E	追加部品であり適用号機欄に号機を記入。
F	廃止部品であり適用号機欄に号機を記入。
○	旧部品は在庫に限り供給、以降新部品を供給（○マークを部品番号欄に旧部品番号を備考欄に表示）
～×××××××；製造番号 ……号機まで ×××××××～；製造番号 ……号機より	

略 語： ASSY：アセンブリ R.H：ライト OP：オプション EX：排 気
 Inc：……を含む UP：上 d：直 径 IN：吸 気
 AR：所 要 Low：下 ℓ：長 さ
 Fr：フロント S.T.D：スタンダード t：厚 さ
 Re：リ ヤ U.S：アンダサイズ ϕ：径
 L.H：レフト O.S：オーバーサイズ COMP：コンプリート（圧入、カシメ品）

4) イラストについて

イラストにはASSY部品、単体部品が記載されておりますが必ずしも正確な形状を示すものではありません。正確な部品コードを見い出すための目安となるものです。イラストに付されている番号とリストの見出番号を一致させることにより、その見出番号から部品番号を知るようになっています。

ご注文について

- 1) 部品をご注文の際はコード番号、部品名称、個数をお知らせ下さい。
- 2) ご注文の部品は原則として誤送以外の返品は認めません。
- 3) シバウラ製品には **シバウラ 純正部品** を必ずご使用願います。
 （市販の類似品を使用されますと早期破損や性能を悪くする原因となります。）
- 4) 部品価格は別表の部品価格表を参照下さい。

※本部品表は予告なく変更することがあります。

How to consult parts list

(1) This parts list contain following model.

Code	Engine model
S445A	T854B-2-E1

Please confirm both engine serial number (addreviation : EN…….)
and chassis number, when you place a spare parts order.

(2) Description in list.

Items in the list are described below by Nos. in the table below.

見出番号 Key No	部 品 番 号 Parts No	部 品 名 称 Parts Name	台 数 Q ty				互換性 R/P	適用号機 Application	型 寸 Description	備 考 Remarks
			⑨							
①	②	③		④			⑤	⑥	⑦	⑧

- ① Index No. : By refrlrring the No. in the illustrations to the same No. , you can find the correct parts No..
- ② Parts No. : No. to control parts.
- ③ Name of parts : Name of parts is indicated in English and Japanese.
- ④ Quantity : It represents the quantity of each part contained in reference No. .
- ⑤ Interchangeability : Mark to show interchangeability when replacing former parts with new ones.
- ⑥ Applicable No. of machines : No. of machines for which design is changed.
- ⑦ Dimensions : Dimensions of standard parts.
- ⑧ Remarks : Specifications, descriptions, etc. of parts.
- ⑨ The ALL means the parts common used for all models.

(3) Mark and abbreviation.

Mark (when parts are changed, interchangeability of new and former parts is shown as below.)

Mark	Content
*	This mark appearing "Parts No." column indicates parts not to be supplied.
A	New and old parts are mutually interchangeable.
B	New parts can be substituted for old parts, but vice versa Thus, new part may be supplied to order asking for supply of old parts.
D	New and old parts are not interchangeable.
E	Indicated as "E" in "interchangeability" column. Its applicable serial number or
F	"F" mini tiller or engine appears in "Application" column.
○	Old parts will be supplied until out of stock and thereafter new substitute parts will be supplied. (This mark appears in "Parts No." column and corresponding old numbers in "Remarks" column.)
~×××××× : Up to ×××××× for serial numbers.	
××××××~ : ×××××× and up for serial numbers.	

Abbreviation

ASSY : Assembly	R.H : Right	OP. : Optional	IN : INTAKE
Inc : Including	UP : Upper	d : Diameter	EX : EXHAUST
AR : Required	LOW : Lower	l : Length	
Fr. : Front	S.T.D : Standard	t : Thickness	
Re. : Rear	U.S : Undersize	φ : Diameter	
L.H : Left	O.S : Oversize	COMPL : Complete	

(4) Illustrations

Illustrations present assemblies and individual piece parts not always precisely. They are just guidelines to find correct parts codes. By comparing the index No. in the parts list with the same No. in the illustrations, you can know the parts No.

How to order

- (1) When ordering some parts, designate the code No., name of parts and quantity.
- (2) Returned parts other than those which were delivered by mistake are not accepted.
- (3) Be sure to use **SHIBAURA** genuine parts for **SHIBAURA** products. (Those similar to **SHIBAURA** parts available on the market may cause early failure or performance deterioration.)
- (4) Refer separated parts price list for prices of parts.

*** This parts list may be modified without notice.**

目次 CONTENTS

図 番 FIG.No.	装置名称 SUBJECT	ページ PAGE
	エンジン関係	ENGINE GROUP
01	ラジエタ, バッテリ.....	RADIATOR & BATTERY 2
02	シリンダブロック.....	CYLINDER BLOCK 3
03	シリンダヘッド.....	CYLINDER HEAD 4
04	クランクシャフト, ピストン, バランサ.....	CRANKSHAFT, PISTON & BALANCER ... 6
05	オイルポンプ, カムシャフト.....	OIL PUMP & CAMSHAFT..... 8
06	タイミングギヤケース, ウォータポンプ.....	TIMING GEAR CASE & WATER PUMP ... 9
07	インジェクションポンプ, ノズル&ホルダ.....	INJECTION PUMP & INJEDTOR10
08	スターティングモータ.....	STARTING MOTOR.....12
09	オルタネータ.....	ALTERNATOR13
10	エアクリーナ, マフラ.....	AIR CLEANER & MUFFLER14
11	燃料タンク, フィルタ.....	FUEL TANK & FILTER.....16
	シャーシ, ボデー関係.....	CHASSIS & BODY GROUP
21	前輪受, シリンダASSY.....	AXLE SUPPORT & CYLINDER ASSY20
22	フロントデフ.....	FRONT DIFF.....22
23	フロントファイナル.....	FRONT FINAL24
24	クラッチ, ケース.....	CLUTH & CASE26
24A	油圧バルブ, シャトル.....	HYDRAULIC VALVE28
25	ミッションケース, シフト.....	MISSION GASE & SHIFT29
26	油圧クラッチ, ケース.....	HYDRAULIC CLUTCH & CASE30
27	ミッションギヤ.....	MISSION GEARS32
28	リヤミッションケース, シフト.....	REAR MISSION CASE & SHIFTER33
29	ハイ旋ターン, 4WD取出ミッション.....	MISSION ; 4WD.....35
30	ハイ旋ターン, コントロール.....	CONTROL ; 4WA37
31	ミッションPTO, 上軸.....	MISSION PTO, UPER SHAFT39
32	ミッションPTO, 下.....	MISSION PTO, LOWER SHAFT.....40
33	リヤデフ, デフロック.....	REAR DIFF & DIFF LOCK41
34	ブレーキ, ホルシャフトケース.....	BRAKE & WHEEL SHAFT CASE43
35	コラムシフト.....	COLUMN SHIFT45

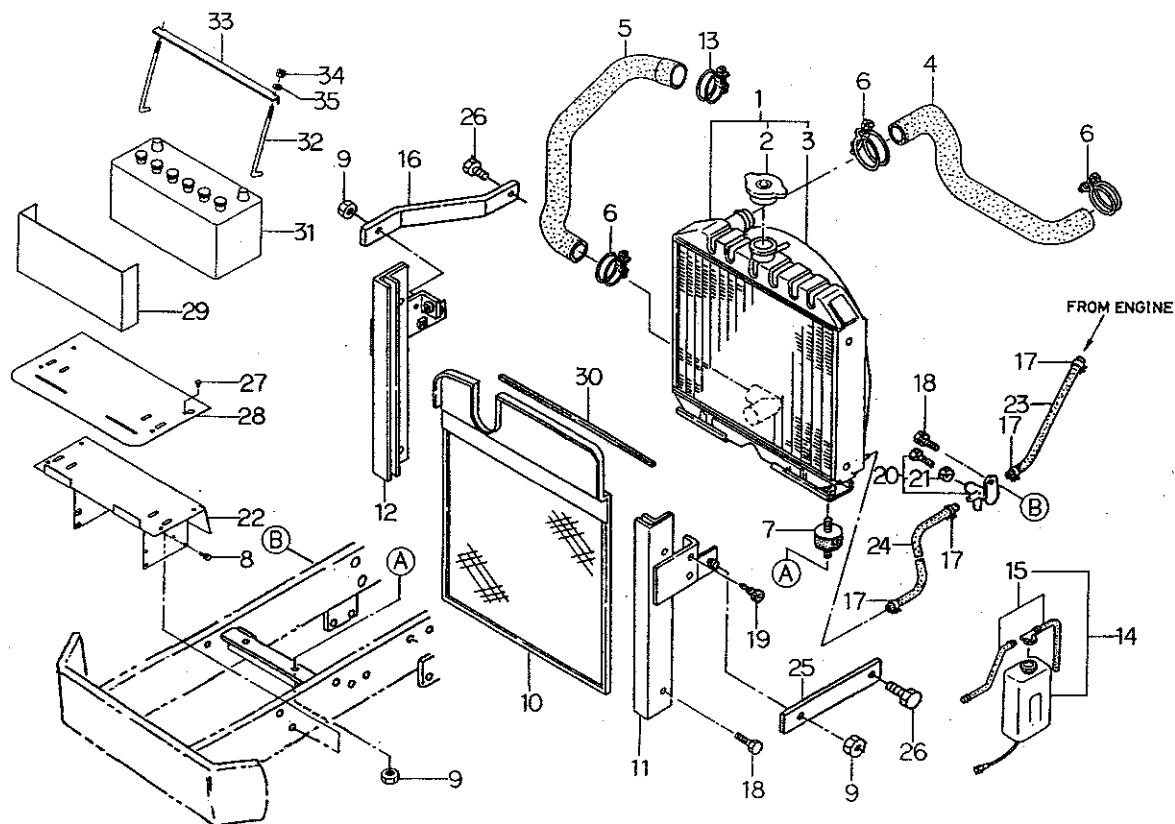
目 次 CONTENTS

図 番 FIG.No.	装置名称 SUBJECT	ページ PAGE
36	チェンジレバー, 副, 微速, 4WD, PTO	CHANGE LEVER SUB, CREEP, 4WD & PTO...47
37	ステアリングホイール, 配管.....	STEERING WHEEL & PIPING48
38	ステアリングポンプ, タンク.....	STEERING PUMP & TANK50
39	ペダル, ブレーキロック.....	PEDAL & BRAKE LOCK51
40	ステップ.....	STEP53
41	ボンネット, フロントマスク.....	BONNET & FRONT MASK54
42	ダッシュボード, 遮風板.....	DASH BOARD & PLATE56
43	メータASSY	METER ASSY58
44	バックミラー.....	BACK MIRROR59
45	フェンダ, フロア.....	FENDER & FLOOR.....60
46	安全フレーム, シート.....	SAFETY FRAME & SEAT.....62
47	油圧ポンプ, 配管.....	HYDRAULIC PUMP & PIPING64
48	油圧シリンダケース, ヘッド.....	HYDRAULIC CYLINDER CASE HEAD ...66
49	油圧コントロール; メカ用.....	HYDRAULIC CONTROL FOR MECHANICAL ...68
50	バルブASSY; メカ用	VALVE ASSY FOR MECHANICAL.....70
51	マイトロン用バルブカバー, センサ.....	VALVE COVER & SENSOR FOR MITRON.....71
52	マイトロン用シリンダー, バルブ.....	CYLINDER & VALVE FOR MITRON73
53	コントロールボックス, デプスセンサ.....	CONTROL BOX & DEPTH SENSOR.....75
54	トップリンク ブラケット.....	TOP LINK BRACKET77
55	三点ヒッチ, トレーラヒッチ.....	THREE POINTS LINKAGE & HITCH.....78
56	前輪, 後輪.....	FRONT & REAR WHEELS80
57	配線, クランプ.....	WIRING & CLAMP81
58	銘板.....	NAME PLATE82
59	工具, 付属品.....	TOOLS & ACCESSORIES.....84
60	アタッチメントバルブ; 特装.....	ATTACHMENT VALVE; OPTION85
61	日除ケ; 特装.....	HOOD; OPTIOM86
	部品番号順索引.....	NUMERICAL PARTS INDEX88

エンジン編

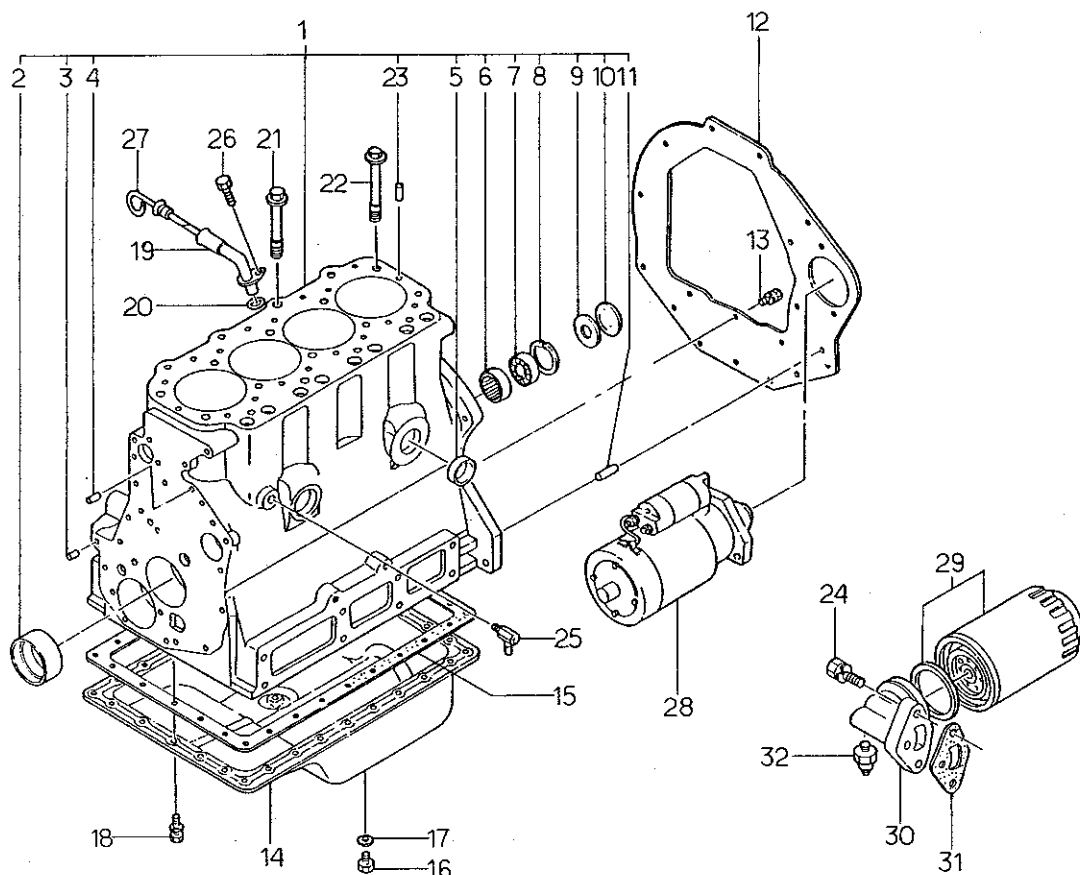
(ENGINE)

FIG.01 ラジエタ, バッテリ
RADIATOR, BATTERY



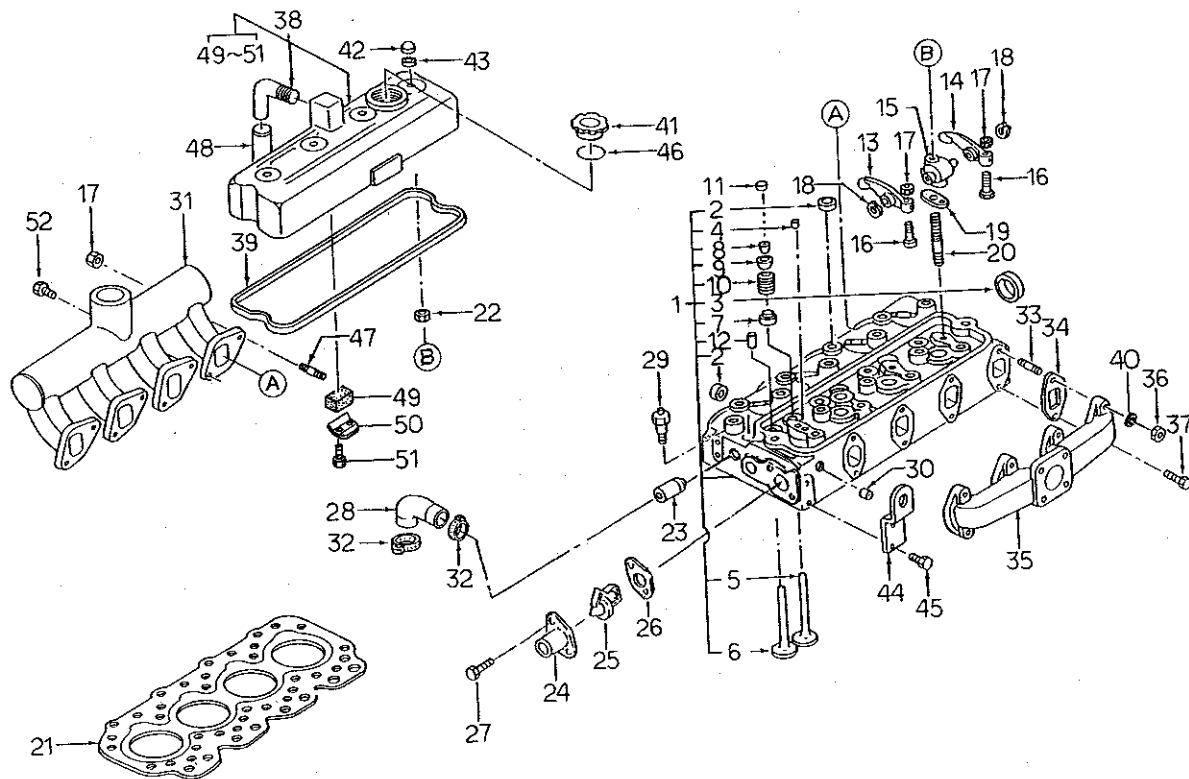
見出番号 Key No	部 品 番 号 Parts No	部 品 名 称 Parts Name	台 当 個 数 Q'ty				互換性 R/P	適用号機 Application	型 寸 Description	備 考 Remarks
			445A							
1	31010 0690	ラジエタ ASSY	RADIATOR ASSY	1						
2	14554 6060	キャップ	CAP	1						
3	31026 0040	シュラウド	SHROUD	1						
4	31016 1120	ラシエタホース, ウエ	HOSE	1						
5	31016 1130	ラシエタホース, シタ	HOSE	1						
6	06710 0043	バンド	BAND	3						
7	39811 0050	ゴム	RUBBER	2						
8	01130 0835	ボルト	BOLT	4						
9	02130 0008	ナット	NUT	4						
10	31014 0610	ボウチュウアミ	NET	1						
11	31035 1470	シャフウバン; L	PLATE; LH	1						
12	31035 1480	シャフウバン; R	PLATE; RH	1						
13	06710 0052	ホースバンド	BAND	1						
14	31055 0060	リザーブタンク	TANK ASSY	1						
15	31011 0110	キャップ & ホース	CAP	1						
16	35086 1520	ブラケット; R	BRACKET; R, H	1						
17	39875 0430	ホースバンド	HOSE BAND	4						
18	01130 0816	ボルト	BOLT	5						
19	39811 0110	ゴム	RUBBER	2						
20	31013 0190	ドレーンコック	COCK	1						
21	02010 9113	ナット	NUT	1						
22	38910 1260	バッテリースタンド	BATTERY STAND	1						
23	36077 0300	パイプ	PIPE	1						
24	36077 0380	パイプ	PIPE	1						
25	35086 1490	ブラケット; L	BRACKET; L, H	1						
26	01130 0820	ボルト	BOLT	2						
27	39834 0240	クリップ	CRIP	8						
28	39811 6480	ゴム	RUBBER	1						
29	38940 0050	バッテリーカバー	COVER	1						
30	39813 1260	ウレタンスポンジ	SPONGE	1						
31	38951 0030	バッテリー; N100	BATTERY	1						95E41R
32	38932 0140	バッテリーロッド	BATTERY ROD	2						
33	38931 0430	バッテリーホルダ	BATTERY HOLDER	1						
34	02240 0006	Uナット	U-NUT	2						
35	02610 0006	ワッシャ	WASHER	2						

FIG. 02 シリンダブロック
CYLINDER BLOCK



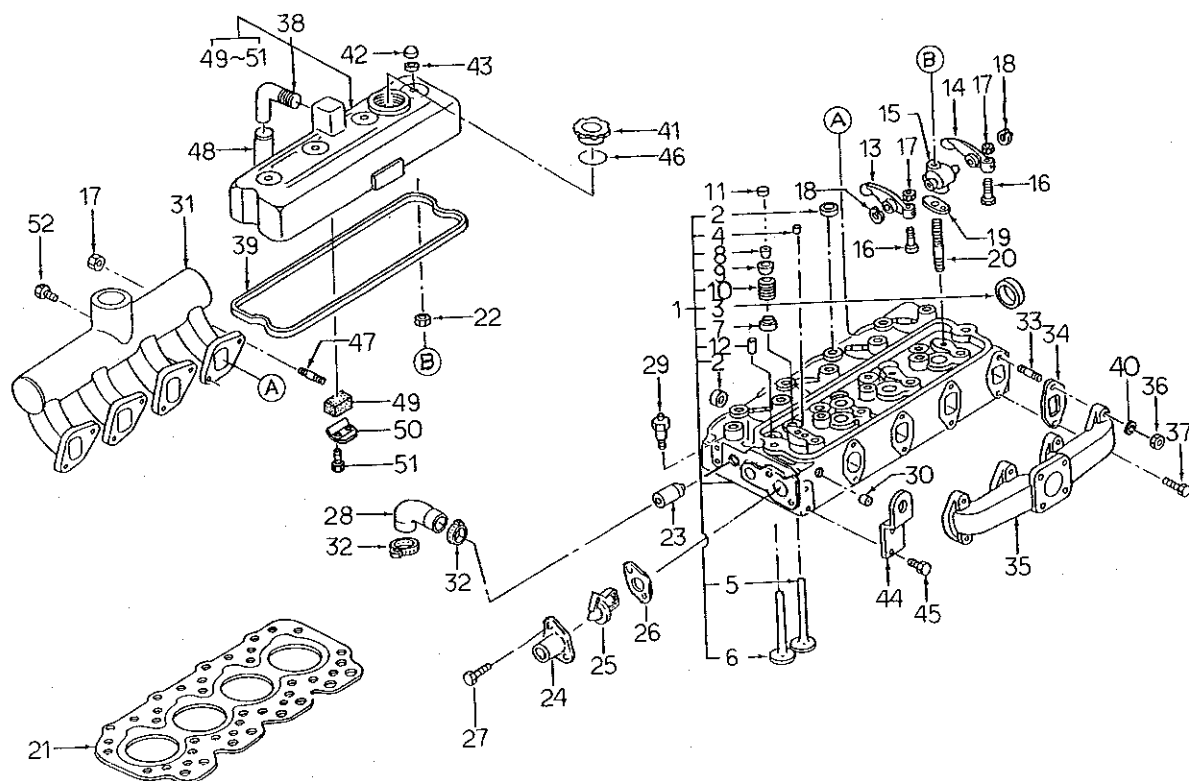
見出番号 Key No	部 品 番 号 Parts No	部 品 名 称 Parts Name	台 数 Qty				互換性 R/P	適用号機 Application	型 寸 Description	備 考 Remarks
			445A							
1	11010 7370	シリンダブロック COMPL	CYLINDER BLOCK	1						
2	19851 6050	ブッシュ;S.T.D	BUSH;S.T.D	1						
2	19851 6460	ブッシュ;U.S 0.25	BUSH;U.S 0.25	1						
2	19851 6470	ブッシュ;U.S 0.50	BUSH;U.S 0.50	1						
3	19846 6010	メクラセン	BLANK PLUG	6						
4	03050 0625	ノックピン	DOWEL PIN	2						
5	06420 0040	シーリングキャップ	SEALING CAP	6						
6	04230 9007	ニードルベアリング	NEEDLE BEARING	1						
7	04010 6204	ボールベアリング	BALL BEARING	1						
8	03650 0047	スナップリング	SNAP RING	1						
9	19921 6080	スペーサ	SPACER	1						
10	06410 0047	エクステンションプラグ	EXPANSION PLUG	1						
11	03050 1025	ノックピン	DOWEL PIN	2						
12	11035 6051	リヤプレート	PLATE	1						
13	01130 1020	ボルト	BOLT	5						
14	11070 6391	オイルパン	OIL PAN	1						
15	11099 6450	ガスケット	GASKET	1						
16	01040 1212	ボルト	BOLT	2						
17	02510 0012	シールワッシャ	SEAL WASHER	2						
18	01130 0816	ボルト	BOLT	30						
19	11075 6190	ガイド	GUIDE	1						
20	05210 0100	Oリング	O-RING	2						
21	11113 6280	ヘッドボルト	HEAD BOLT	4						
22	11113 6270	ヘッドボルト	HEAD BOLT	14						
23	03030 9005	スプリングピン	SPRING PIN	2						
24	01131 1035	ボルト	BOLT	2						
25	19873 6160	ボティ	COCK	1						
26	01130 0612	ボルト	BOLT	1						
27	19841 6320	レベルゲージ	GAUGE	1						
28	18508 6410	スターティングモータ ASSY	STARTING MOTOR	1						
29	14051 6230	オイルフィルタ	OIL FILTER	1						
30	14053 6140	ホルダ	HOLDER	1						
31	14099 6180	ガスケット	GASKET	1						
32	18524 6011	マノコン	PRESSURE SENSOR	1						

FIG. 03 シリンダヘッド
CYLINDER HEAD



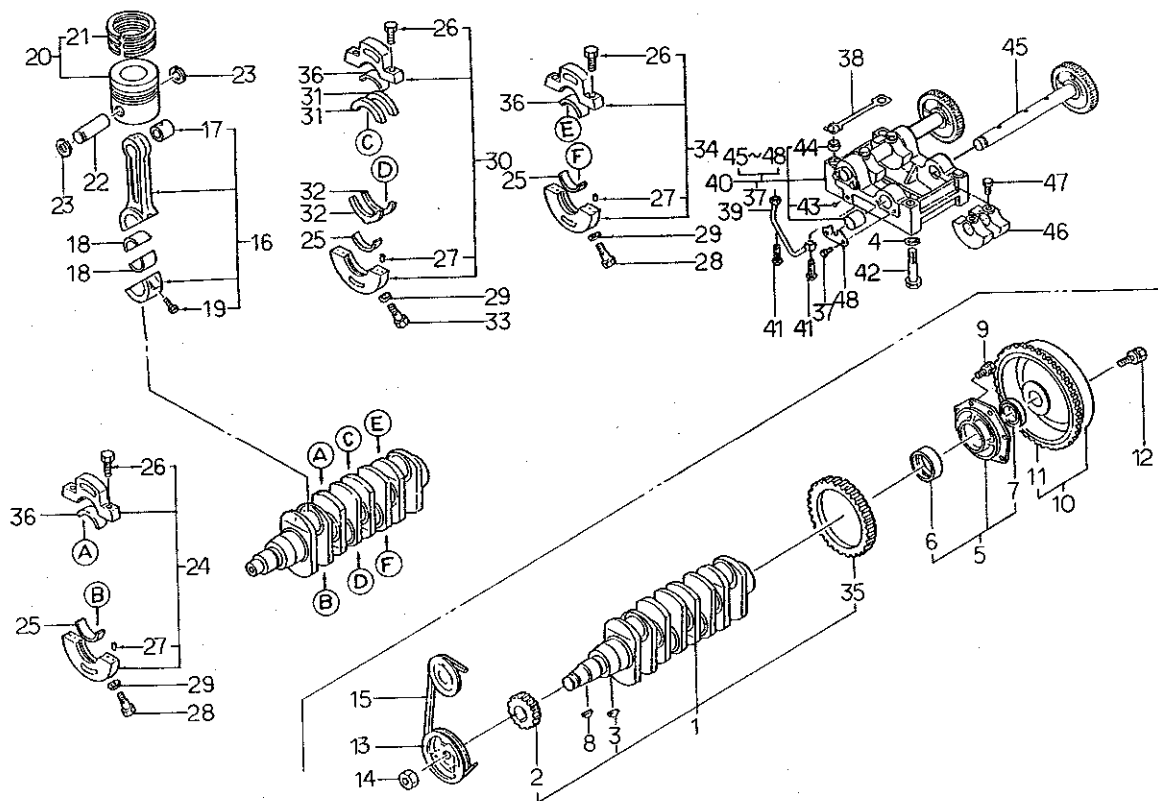
見出番号 Key No	部品番号 Parts No	部品名称 Parts Name	台 当 個 数 Q ty				互換性 R/P	適用号機 Application	型 寸 Description	備 考 Remarks
			445A							
1	11101 7130	シリンダヘッド ASSY	HEAD ASSY	1						
2	06420 0025	シーリングキャップ	SEALING CAP	7						
3	06420 0040	シーリングキャップ	SEALING CAP	1						
4	03030 0612	スプリングピン	SPRING PIN	4						
5	12017 6082	エクゾーストバルブ	EXHAUST VALVE	4						
6	12016 6082	インテイクバルブ	INTAKE VALVE	4						
7	12040 6040	バルブガイドシール;EX	GUIDE SEAL;EX	4						
8	12022 6010	コッタ	COTTER	16						
9	12018 6010	リテーナ	LETAINER	8						
10	19821 6440	スプリング	SPRING	8						
11	12021 6030	キャップ	CAP	8						
12	12040 6010	バルブガイドシール;IN	GUIDE SEAL;IN	4						
13	12035 6011	ロッカアーム COMPL	ROCKER ARM	4						
14	12035 6060	ロッカアーム COMPL	ROCKER ARM	4						
15	12030 6011	ロッカアームシャフト	SHAFT COMPL	4						
16	19948 6010	アジャストスクリュ	SCREW	8						
17	02310 0008	ナット	NUT	12						
18	03610 0014	スナップリング	SPAN RING	8						
19	19928 6200	シム	SHIM	4						
20	01210 9044	スタッドボルト	STUD BOLT	4						
21	11114 7210	ヘッドガスケット;1.7	HEAD GASKET;1.7	1						
21	11114 7220	ヘッドガスケット;1.5	HEAD GASKET;1.5	1						
22	02310 9002	ナット	NUT	4						
23	14598 6180	パイプ	PIPE	1						
24	14522 6201	サーモスタッドカバー	COVER	1						
25	14520 6071	サーモスタット	THERMOSTAT	1						
26	14599 6030	ガスケット	GASKET	1						
27	01130 0840	ボルト	BOLT	2						
28	14553 6550	バイパスホース	HOSE	1						
29	38572 0070	センサ;スイオン	SENSOR	1						
30	06450 0030	プラグ	PLUG	1						
31	13559 6240	インレットマニホルド	INLET MANIFOLD	1						
32	39875 0420	ホースバンド	HOSE BAND	2						
33	01210 0830	スタッドボルト	STUD BOLTO	4						
34	13599 6280	ガスケット	GASKET	4						

FIG. 03 シリンダヘッド
CYLINDER HEAD



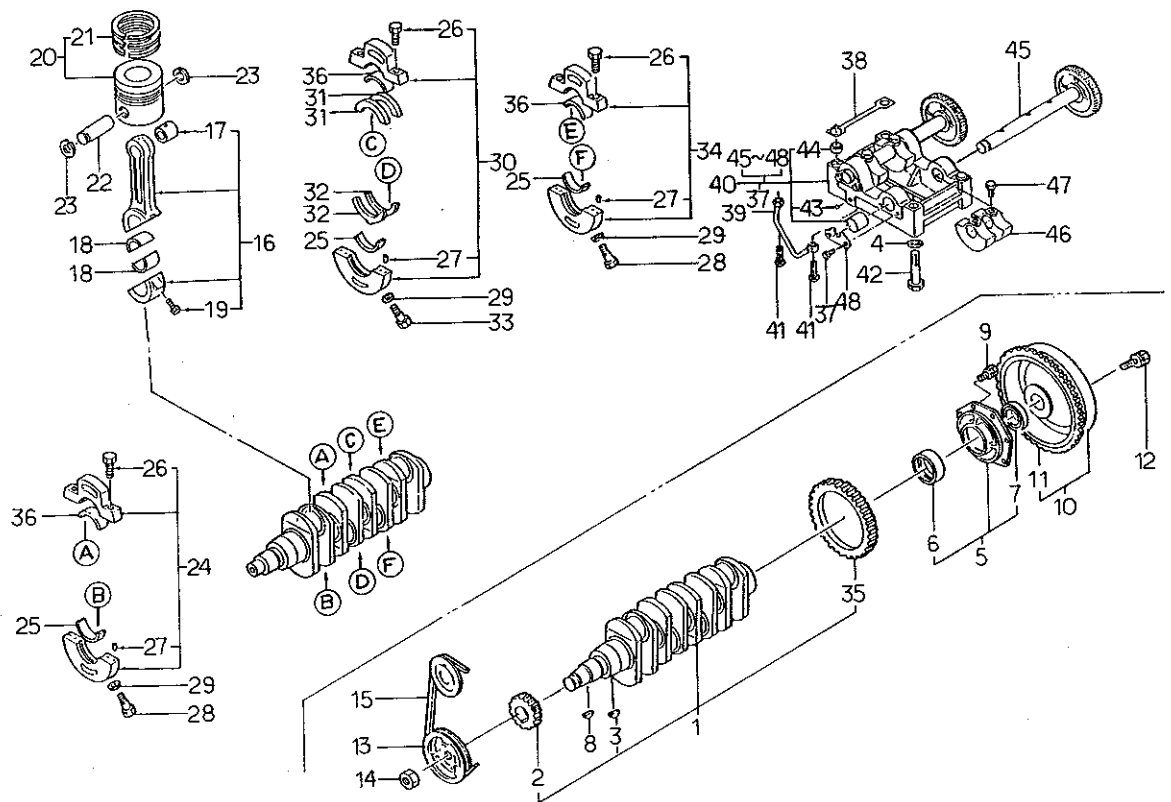
見出番号 Key No	部 品 番 号 Parts No	部 品 名 称 Parts Name	台 当 個 数				互換性 R/P	適用号機 Application	型 寸 Description	備 考 Remarks
			445A	Q	ty					
35	13561 6680	エキゾーストマニホルド	EXHAUST MANIFOLD	1						
36	02011 0008	ナット	NUT	4						
37	01131 0830	ボルト	BOLT	4						
38	11102 6310	ヘッドカバー-ASSY	HEAD COVER ASSY	1						
39	05210 9063	Oリング	O-RING	1						
40	02710 0008	スプリング ワッシャ	SPRING WASHER	4						
41	19843 6010	キャップ	CAP	1						
42	02460 0010	キャップナット	CAP NUT	4						
43	19899 6071	ガスケット	GASKET	4						
44	19581 6200	ハンガ	HANGER	1						
45	01131 0816	ボルト	BOLT	1						
46	05210 0400	Oリング:P40	O-RING	1						
47	01210 0825	スタッドボルト	STUD BOLTO	4						
48	06810 9064	ビニールチューブ	VINYL TUBE	1						
49	11066 6090	フィルタ	FILTER	1						
50	11066 6050	オイルストッパ	STOPPER OIL	1						
51	01130 0612	ボルト	BOLT	2						
52	01130 0825	ボルト	BOLT	4						

FIG. 04 クランクシャフト, ピストン, バランサ
CRANKSHAFT, PISTON, BALANCER



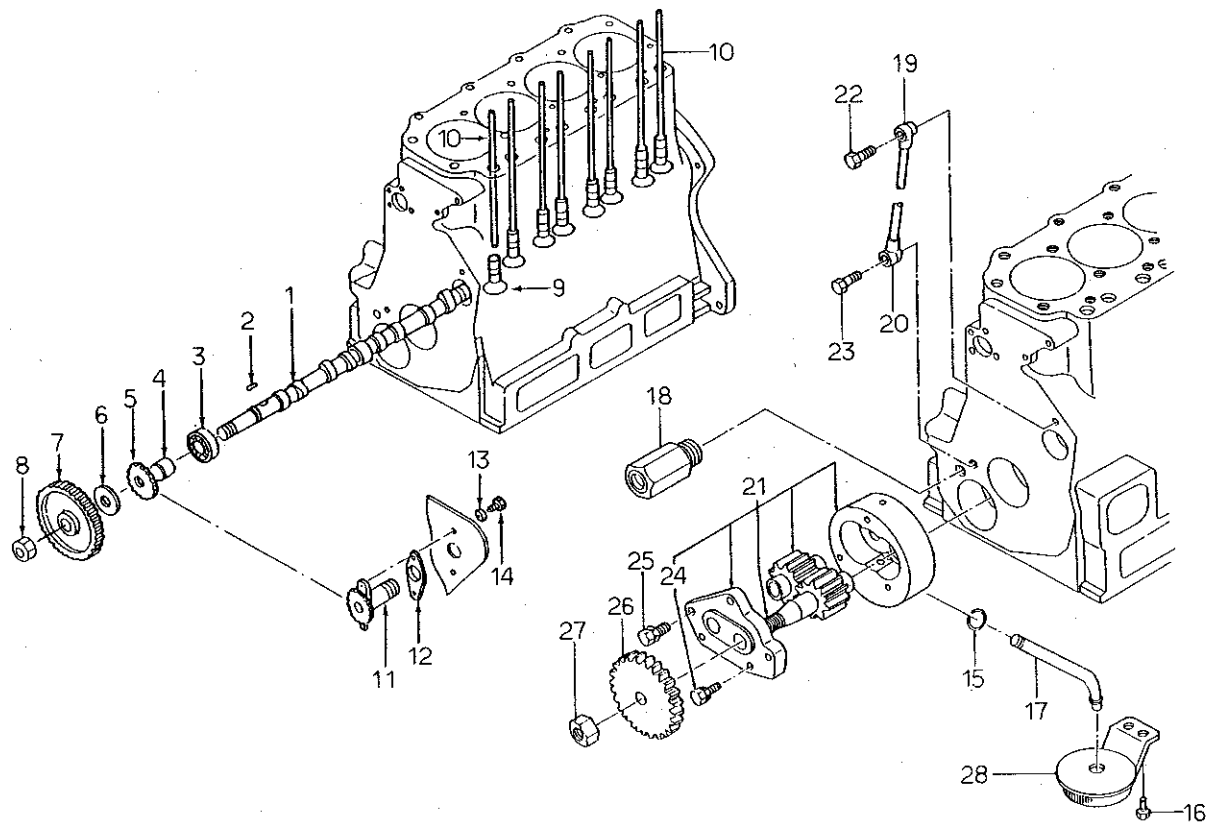
見出番号 Key No	部 品 番 号 Parts No	部 品 名 称 Parts Name	台 当 個 数 Q'ty				互換性 R/P	通用号機 Application	型 寸 Description	備 考 Remarks
			445A							
1	11525 6620	クランクシャフト COMPL	CRANKSHAFT	1						
2	11527 6090	クランクギア	CRANK GEAR	1						
3	03410 9004	キー	KEY	1						
4	02610 0012	ワッシャ	WASHER	4						
5	11040 6260	ベアリングカバー ASSY	COVER ASSY	1						
6	19851 7360	ブッシュ;S.T.D	BUSH;S.T.D	1						
6	19851 7364	ブッシュ;U.S. 0.25	BUSH;U.S. 0.25	1						
6	19851 7367	ブッシュ;U.S. 0.50	BUSH;U.S. 0.50	1						
7	19863 6230	オイルシール	OIL SEAL	1						
8	03410 9004	キー	KEY	1						
9	01131 1025	ボルト	BOLT	7						
10	11535 7011	フライホイール COMPL	FLIHWHEEL COMPL	1						
11	11537 6160	リングギア	RING GEAR	1						
12	01010 9352	ボルト	BOLT	6						
13	11539 6890	クランクシャフトプーリ	PULLEY	1						
14	02010 9086	ナット	NUT	1						
15	08010 9062	Vベルト	V-BELT	1						
16	11502 6021	コネクティングロッド ASSY	ROD ASSY	4						
17	19851 6021	ブッシュ	BUSH	4						
18	19851 6091	メタル;S.T.D	METAL;S.T.D	8						
18	19851 6480	メタル;U.S. 0.25	METAL;U.S. 0.25	8						
18	19851 6490	メタル;U.S. 0.50	METAL;U.S. 0.50	8						
19	11517 6032	ボルト	BOLT	8						
20	11501 6820	ピストン ASSY;S.T.D	PISTON ASSY;S.T.D	4						
20	11501 6824	ピストン ASSY;O.S 0.5	PISTON ASSY;O.S 0.5	4						
20	11501 6827	ピストン ASSY;O.S 1.0	PISTON ASSY;O.S 1.0	4						
21	11510 7300	リング KIT;S.T.D	RING KIT;S.T.D	4						
21	11510 7303	リング KIT;O.S 0.5	RING KIT;O.S 0.5	4						
21	11510 7305	リング KIT;O.S 1.0	RING KIT;O.S 1.0	4						
22	11532 6071	ピストンピン	PISTON PIN	4						
23	03650 0032	スナップリング	SNAP RING	8						
24	11015 6041	ベアリングホルダ ASSY	HOLDER ASSY	1						
25	19851 6770	メタル;S.T.D	METAL;S.T.D	3						
25	19851 6780	メタル;U.S. 0.25	METAL;U.S. 0.25	3						
25	19851 6790	メタル;U.S. 0.50	METAL;U.S. 0.50	3						

FIG.04 クランクシャフト, ピストン, バランサ
CRANKSHAFT, PISTON, BALANCER



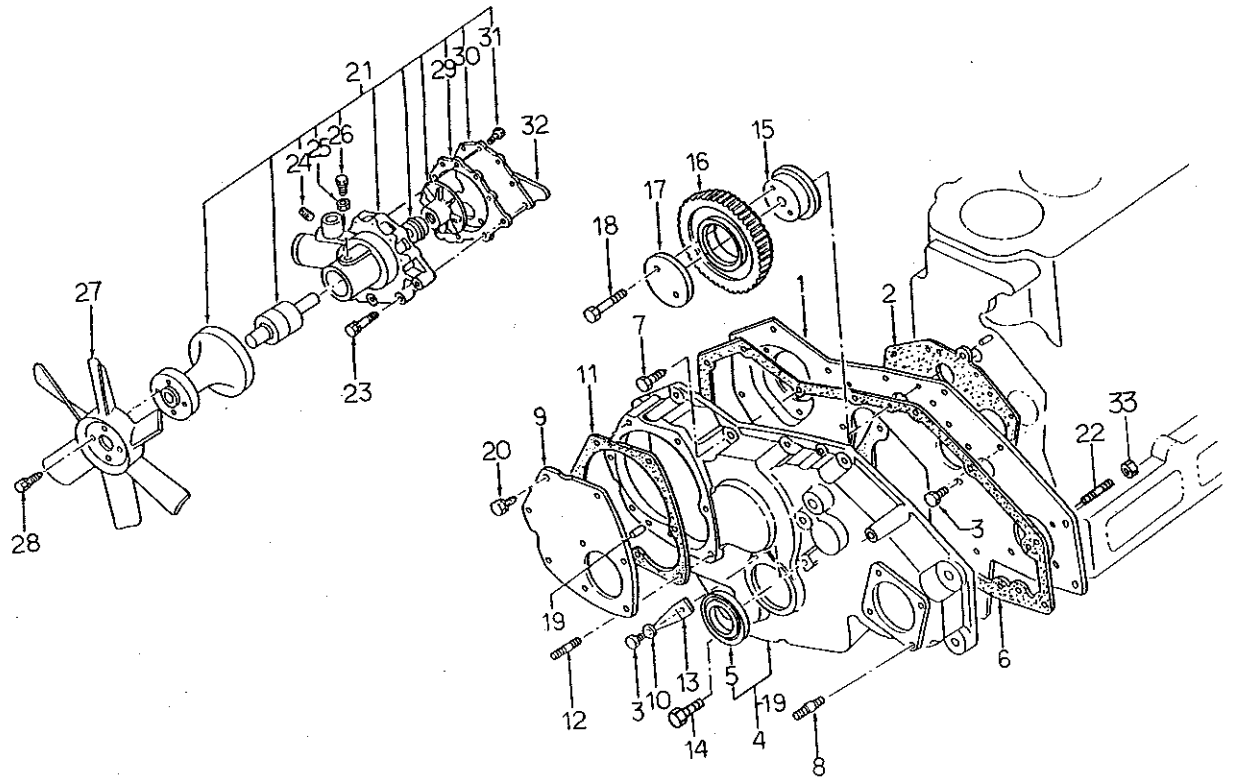
見出番号 Key No	部 品 番 号 Parts No	部 品 名 称 Parts Name	台 当 個 数 Q ty				互換性 R/P	適用号機 Application	型 寸 Description	備 考 Remarks
			445A							
26	01131 1245	ボルト	BOLT	6						
27	03050 0612	ノックピン	DOWEL PIN	6						
28	01011 1260	ボルト	BOLT	2						
29	02710 0012	スプリングワッシャ	SPRING WASHER	3						
30	11015 6021	ベアリングホルダ ASSY	HOLDER ASSY	1						
31	19926 6060	スラストワッシャ	THRUST WASHER	2						
32	19926 6070	スラストワッシャ	THRUST WASHER	2						
33	19943 6120	ボルト	BOLT	1						
34	11015 6011	ベアリングホルダ ASSY	HOLDER ASSY	1						
35	16541 6350	ギヤ	GEAR	1						
36	19851 7150	メタル;S.T.D	METAL;S.T.D	3						
36	19851 7154	メタル;U.S. 0.25	METAL;U.S 0.25	3						
36	19851 7157	メタル;U.S. 0.5	METAL;U.S 0.5	3						
37	01131 0612	ボルト	BOLT	4						
38	19928 6241	シム	SHIM	AR						
39	14060 6771	オイルパイプ	OIL PIPE	1						
40	16503 6083	バランサ ASSY	BALANCER ASSY	1						
41	19848 6780	アイボルト	EYE BOLT	2						
42	01011 1275	ボルト	BOLT	4						
43	04810 0008	スチールボール	STEEL BALL	7						
44	03050 9013	ノックピン	DOWEL PIN	2						
45	16545 6113	シャフト COMPL	SHAFT COMPL	2						
46	16531 6140	バランサウエイト	BALANCER WEIGHT	4						
47	01131 0816	ボルト	BOLT	6						
48	19956 6760	プレート	PLATE	2						

FIG.05 オイルポンプ、カムシャフト
OIL PUMP CAMSHFT



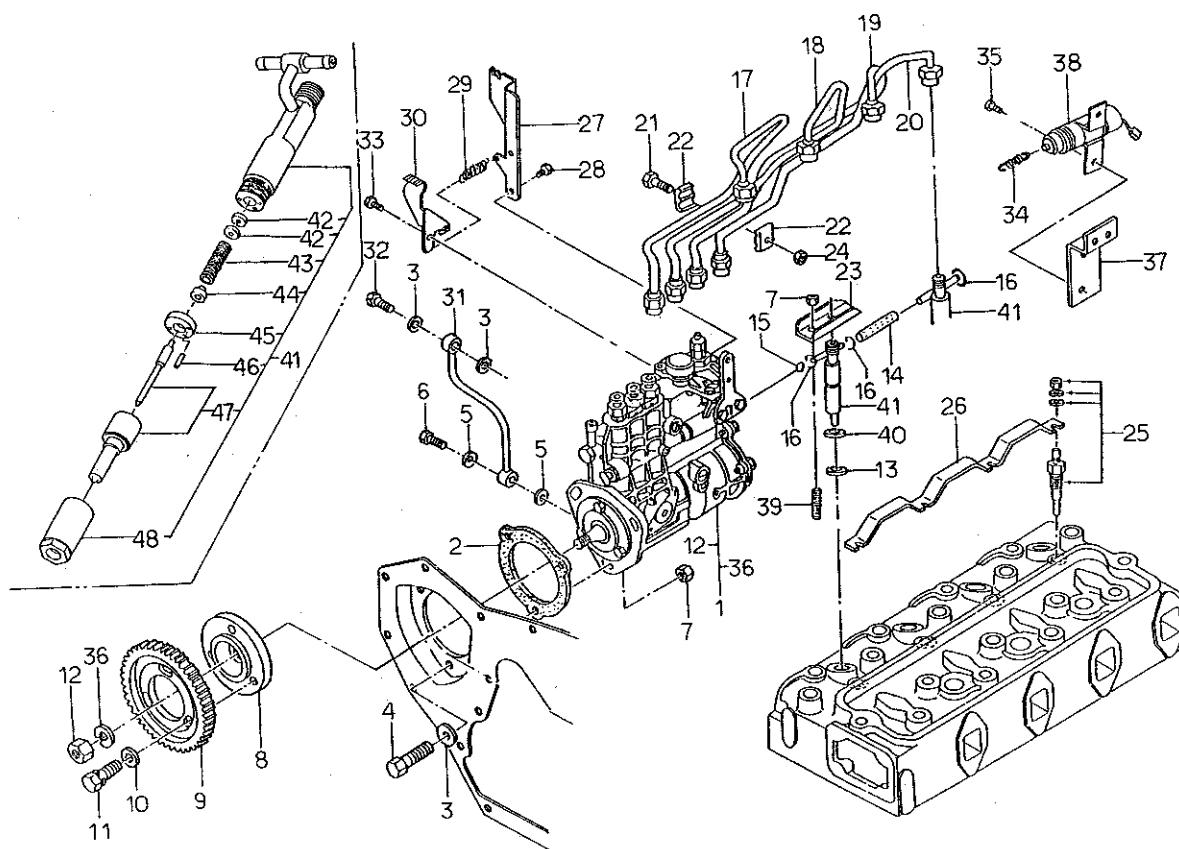
見出番号 Key No	部品番号 Parts No	部品名称 Parts Name	台 当 個 数 Q'ty				互換性 R/P	適用号機 Application	型 寸 Description	備 考 Remarks
			445A							
1	12026 6280	カムシャフト	CAMSHAFT	1						
2	03410 9005	キー	KEY	1						
3	04010 6204	ボールベアリング	BALL BEARING	1						
4	19923 6090	カラー	COLLAR	1						
5	12073 6031	ギヤ	GEAR	1						
6	19921 6030	スペーサ	SPACER	1						
7	12027 6020	ウムシャフトギヤ	GEAR	1						
8	02040 0020	ナット	NUT	1						
9	12011 6070	タペット	TAPPET	8						
10	12045 6020	プッシュロッド	PUSHROD	8						
11	12007 6020	タコメータシャフト	SHAFT	1						
12	12099 6010	ガスケット	GASKET	1						
13	19899 6020	ガスケット	GASKET	2						
14	01010 0612	ボルト	BOLT	2						
15	05210 9076	O リング	O-RING	1						
16	01131 0612	ボルト	BOLT	2						
17	14098 6640	パイプ	PIPE	1						
18	14003 6100	リリーフバルブ ASSY	VALVE ASSY	1						
19	14060 6030	オイルパイプ	PIPE OIL	1						
20	14060 6020	オイルパイプ	PIPE OIL	1						
21	14001 6121	オイルポンプ ASSY	PUMP ASSY	1						
22	19848 6070	アイボルト	BOLT	1						
23	19848 6080	アイボルト	BOLT	1						
24	01130 0616	ボルト	BOLT	3						
25	01131 0820	ボルト	BOLT	2						
26	14012 6062	オイルポンプギヤ	GEAR	1						
27	02310 9002	ナット	NUT	1						
28	14040 6350	サクシヨンフィルタ	FILTER;SUCTION	1						

FIG. 06 タイミングギヤケース, ウォータポンプ
TIMING GEAR, WATER PUMP



見出番号 Key No	部 品 番 号 Parts No	部 品 名 称 Parts Name	台 当 個 数 Q'ty				互 換 性 R/P	適 用 号 機 Application	型 寸 Description	備 考 Remarks
			445A							
1	16515 6260	フロントプレート	FRONT PLATE	1						
2	16599 6032	ガスケット	GASKET	1						
3	01130 0816	ボルト	BOLT	8						
4	16501 6430	ギヤケース ASSY	CASE ASSY	1						
5	19863 6160	オイルシール	OIL SEAL	1						
6	16599 6290	ガスケット	GASKET	1						
7	01130 0828	ボルト	BOLT	14						
8	01210 0825	スタッドボルト	STUD BOLT	4						
9	16520 6260	カバー	COVER	1						
10	02620 0008	ワッシャ	WASHER	1						
11	16599 6340	ガスケット	GASKET	1						
12	01210 0830	スタッドボルト	STUD BOLT	4						
13	13180 6010	トップマーク	MARK	1						
14	01130 0860	ボルト	BOLT	1						
15	16529 6021	アイドルギヤシャフト	SHAFT	1						
16	16526 6021	アイドルギヤ	IDLER GEAR	1						
17	19956 6010	プレート	COVER PLATE	1						
18	01011 0865	ボルト	BOLT	2						
19	03050 0616	ノックピン	DOWEL PIN	1						
20	01131 0820	ボルト	BOLT	4						
21	14501 6550	ウォータポンプ ASSY	WATER PUMP ASSY	1						
22	01210 0820	スタッドボルト	STUD BOLT	2						
23	01130 0840	ボルト	BOLT	6						
24	06450 0030	プラグ	PLUG	1						
25	02310 0006	ナット	NUT	1						
26	19943 6040	セットスクリュ	SCREW	1						
27	14530 6110	クーリングファン	COOLING FAN	1						
28	01130 0825	ボルト	BOLT	4						
29	14599 6180	ガスケット	GASKET	1						
30	14514 6050	セットプレート	PLATE	1						
31	01130 0612	ボルト	BOLT	6						
32	14599 6190	ガスケット	GASKET	1						
33	02310 0008	ナット	NUT	2						

FIG. 07 インジェクションポンプ、ノズル&ホルダ
INJECTION PUMP & INJECTOR



見出番号 Key No	部 品 番 号 Parts No	部 品 名 称 Parts Name	台 当 個 数 Q'ty				互換性 R/P	適用号機 Application	型 寸 Description	備 考 Remarks
			445A							
1	13101 7382	インジェクションポンプ ASSY	INJECTION PUMP	1						
2	13199 6041	ガスケット	GASKET	1						
3	02510 0008	シールワッシャ	SEAL WASHER	5						
4	01010 0825	ボルト	BOLT	3						
5	02510 0010	シールワッシャ	SEAL WASHER	2						
6	19848 6690	アイボルト	BOLT	1						
7	02310 0008	ナット	NUT	11						
8	13172 6030	カップリング	COUPLING	1						
9	13173 6020	インジェクションポンプギヤ	GEAR	1						
10	02620 0008	ワッシャ	WASHER	3						
11	01131 0820	ボルト	BOLT	3						
12	13129 6928	ナット	NUT	1						
13	13199 6130	ガスケット	GASKET	4						
14	06820 9137	ゴムパイプ	HOSE	3						
15	13164 6010	キャップ	CAP	1						
16	29834 0090	クリップ	CLIP	9						
17	13150 7242	インジェクションパイプ	PIPE	1						
18	13150 7252	インジェクションパイプ	PIPE	1						
19	13150 7262	インジェクションパイプ	PIPE	1						
20	13150 7272	インジェクションパイプ	PIPE	1						
21	01010 0625	ボルト	BOLT	3						
22	19910 6020	クランプ	CLAMP	6						
23	13156 6020	クランプ:ノズル	CLAMP	4						
24	02310 0006	ナット	NUT	3						
25	18536 6110	グロープラグ	GLOW PLUG	4						
26	18537 6190	コネクタ	CONNECTOR	1						
27	12597 6180	ステイ	STAY	1						
28	01130 0620	ボルト	BOLT	2						
29	19821 6490	スプリング	SPRING	1						
30	12541 6200	スロットルレバー	LEVER	1						
31	14060 6761	オイルパイプ	PIPE OIL	1						
32	19848 6780	アイボルト	EYE BOLT	1						
33	01130 0610	ボルト	BOLT	2						
34	19821 7190	スプリング	SPRING	1						
35	01080 0616	ボルト	BOLT	2						

FIG. 07

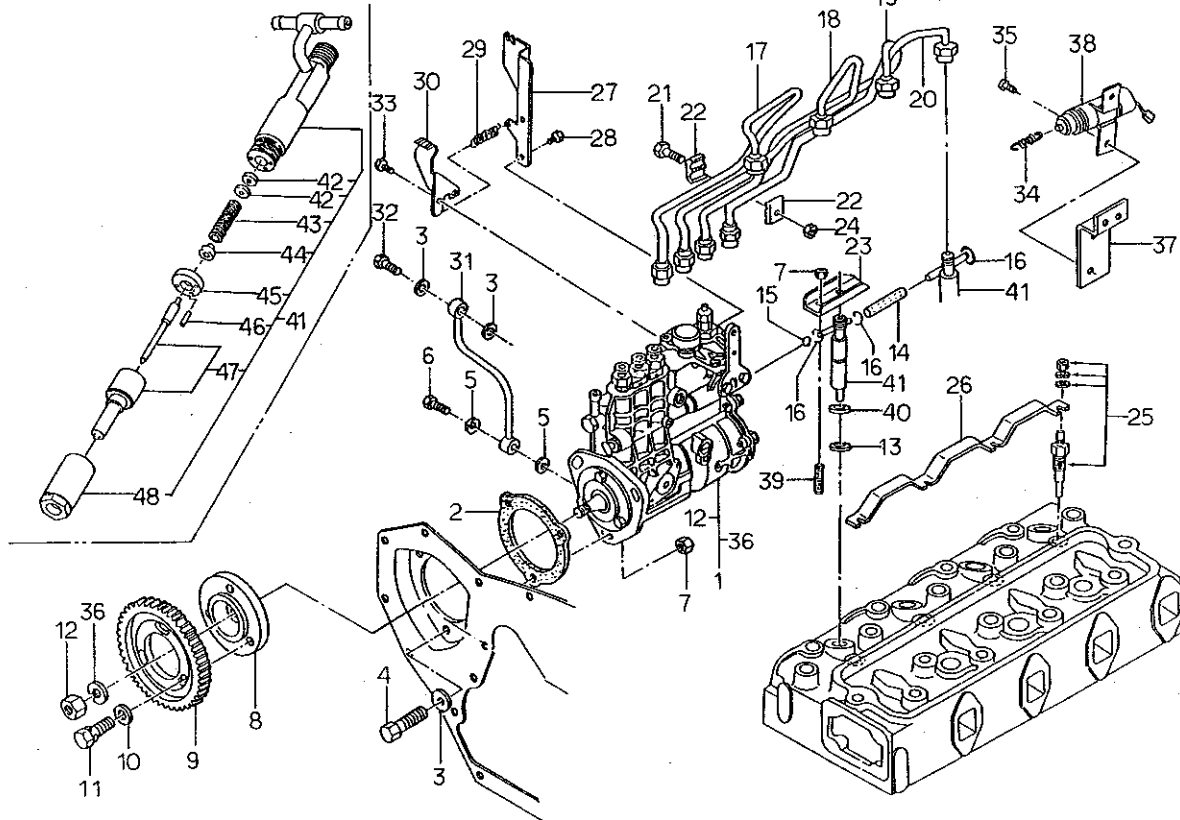
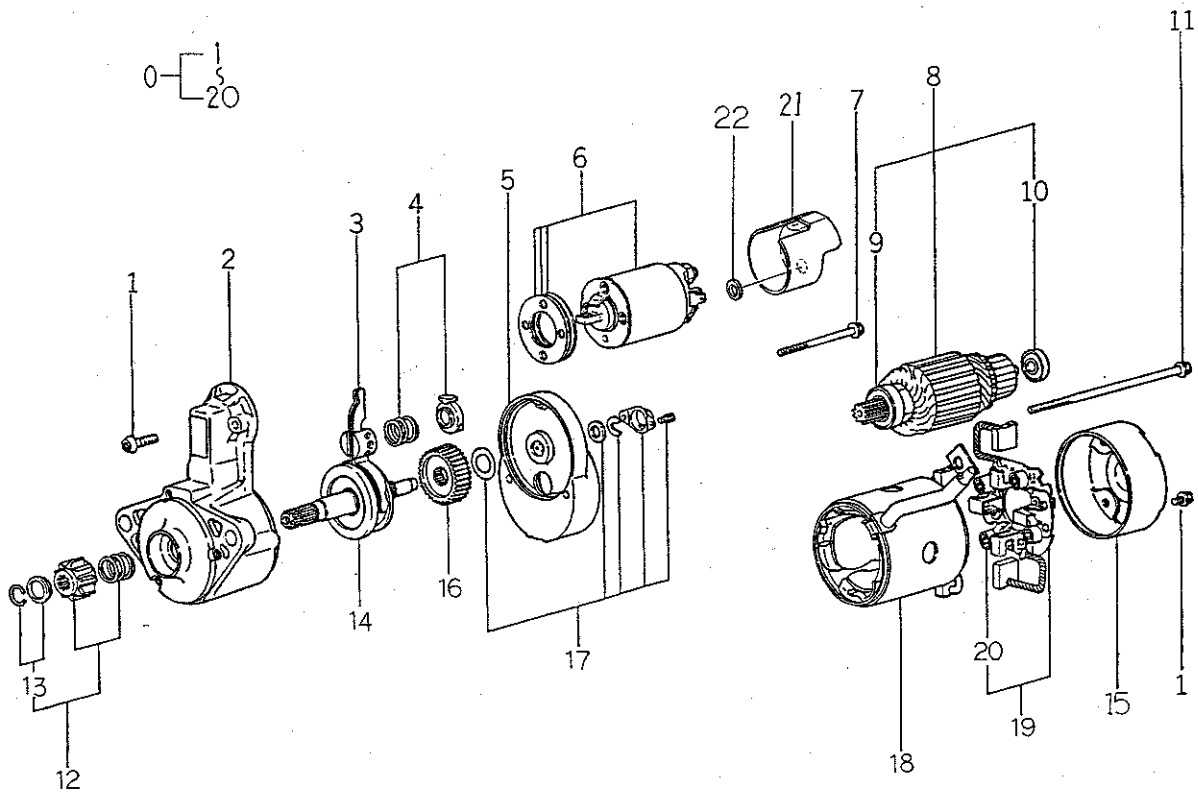
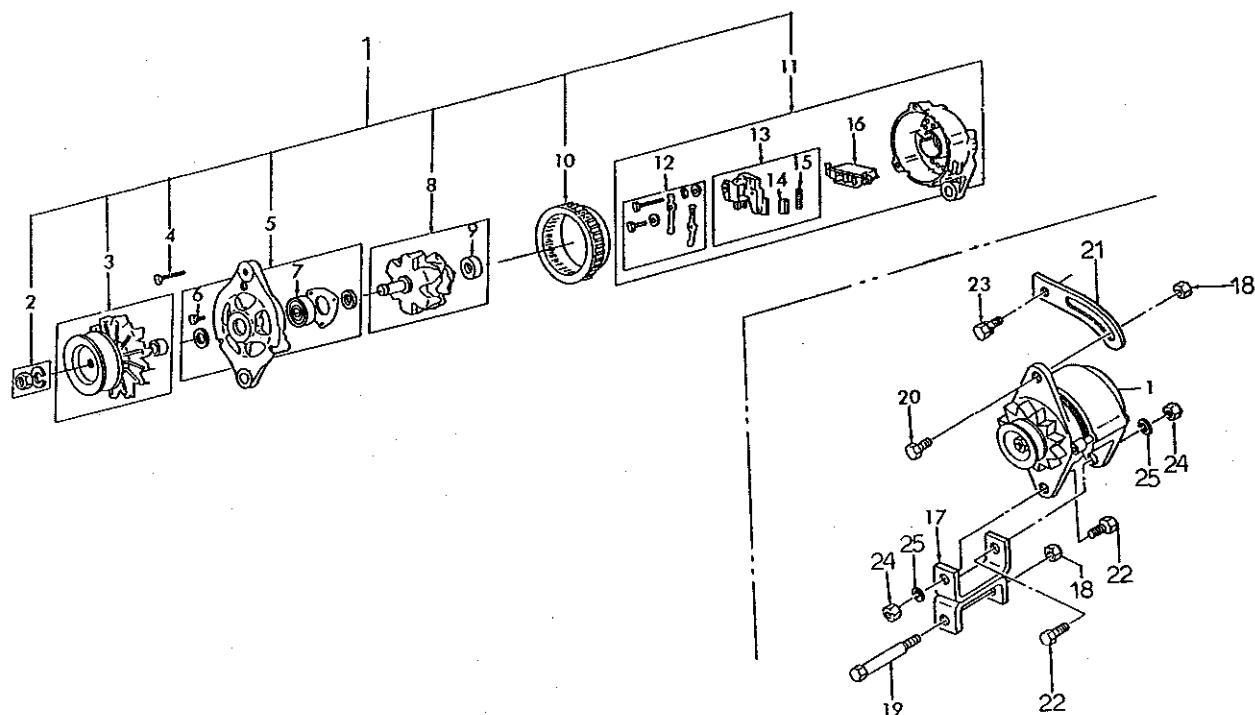
[illegible]

FIG. 08 ステータリングモータ
STARTING MOTOR



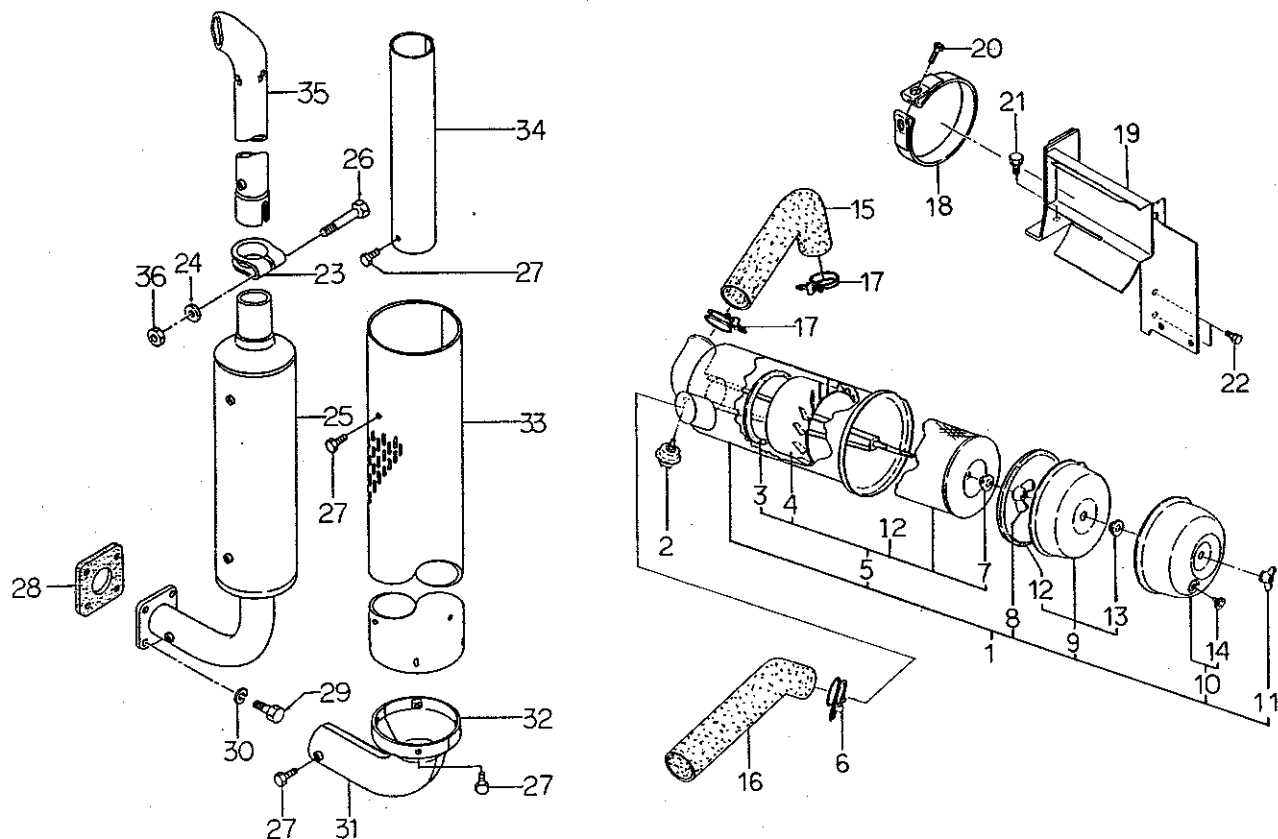
見出番号 Key No	部 品 番 号 Parts No	部 品 名 称 Parts Name	台 当 個 数 Q'ty				互換性 R/P	適用号機 Application	型 寸 Description	備 考 Remarks
			445A							
0	18508 6410	スタータ ASSY	STARTING MOTOR	1						
1	18584 6317	スクリューセット	SET SCREW	1						
2	18584 6493	フロントブラケット ASSY	BRACKET ASSY;Fr	1						
3	18584 6494	レバー ASSY	LEVER ASSY	1						
4	18584 6495	スプリングキット	SPRING KIT	1						
5	18584 6496	ブラケット ASSY	BRACKET ASSY	1						
6	18581 6240	スイッチ ASSY	SWITCH ASSY	1						
7	18584 6322	ボルト	BOLT	1						
8	18584 6357	アマチュア	ARMATURE	1						
9	04011 6002	ボールベアリング	BALL BEARING	1						
10	18584 6325	ボールベアリング	BALL BEARING	1						
11	18584 6363	ボルト	BOLT	2						
12	18584 6497	ピニオンセット	PINION SET	1						
13	18584 6327	ストッパセット	STOPPER SET	1						
14	18586 6280	シャフト ASSY;ピニオン	CLUTCH;PINION	1						
15	18584 6362	リアブラケット	REAR BRACKET	1						
16	18584 6329	ギヤ	GEAR	1						
17	18584 6499	カバーセット	COVER SET	1						
18	18584 6364	ヨーク ASSY	YOKE ASSY	1						
19	18584 6360	ホルダ ASSY	HOLDER ASSY	1						
20	18584 6361	スプリング;ブラシ	SPRING;BRUSH	4						
21	18573 6161	スイッチカバー	SWITCH COVER	1						
22	02610 0008	ワッシャ	WASHER	1						

FIG. 09 オルターネ
ALTERNATOR



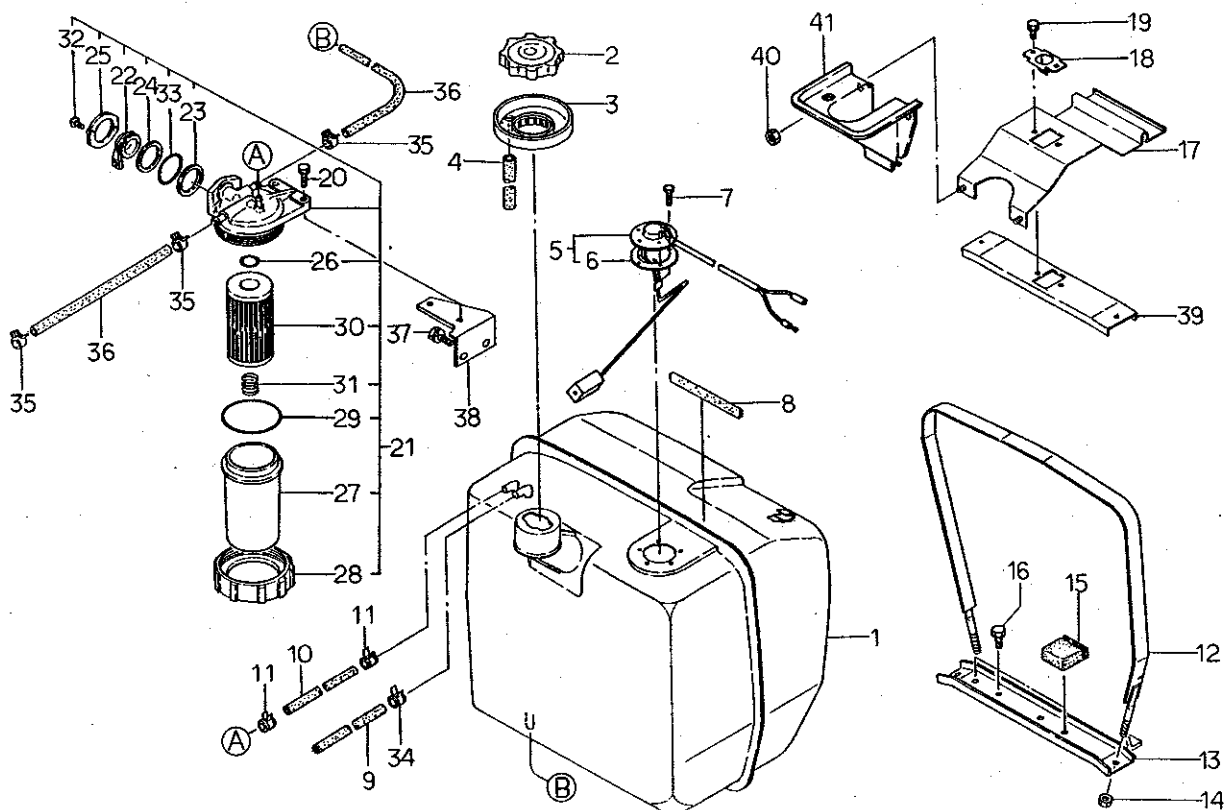
見出番号 Key No	部 品 番 号 Parts No	部 品 名 称 Parts Name	台 当 個 数 Q ty				互換性 R/P	適用号機 Application	型 寸 Description	備 考 Remarks
			445A							
1	18504 6201	オルターネータ ASSY	ALTERNATOR ASSY	1						
2	18544 6157	ナット	NUT	1						
3	18543 6120	プーリ ASSY	PULLEY ASSY	1						
4	18544 6158	スクリューSET	SET SCREW	1						
5	18542 6130	ブラケット ASSY フロント	FRONT BRACKET	1						
6	18544 6182	スクリューSET	SET SCREW	1						
7	18544 6246	ボールベアリング	BALL BEARING	1						
8	18544 6252	ロータ ASSY	ROTOR ASSY	1						
9	18544 6251	ボールベアリング	BALL BEARING	1						
10	18544 6162	ステータ	STATOR	1						
11	18542 6200	ブラケット ASSY リヤ	REAR BRACKET	1						
12	18544 6188	ターミナル SET	TERMINAL SET	1						
13	18544 6187	レギュレータ ASSY	REGULATOR ASSY	1						
14	18541 6300	ブラシ	BRUSH	2						
15	18544 6165	スプリング; ブラシ	SPRING	2						
16	18544 6253	レクチファイヤ ASSY	RECTIFIER ASSY	1						
17	18570 6360	ホルダ	HOLDER	1						
18	02310 0008	ナット	NUT	2						
19	01011 0885	ボルト	BOLT	1						
20	01280 0830	ボルト	BOLT	1						
21	18572 6431	アジャストプレート	ADJUSTING PLATE	1						
22	01010 1035	ボルト	BOLT	2						
23	01130 0816	ボルト	BOLT	1						
24	02010 0010	ナット	NUT	2						
25	02710 0010	スプリングワッシャ	SPRING WASHER	2						

FIG. 10 エアクリーナ, マフラ
AIR CLEANER & MUFFLER



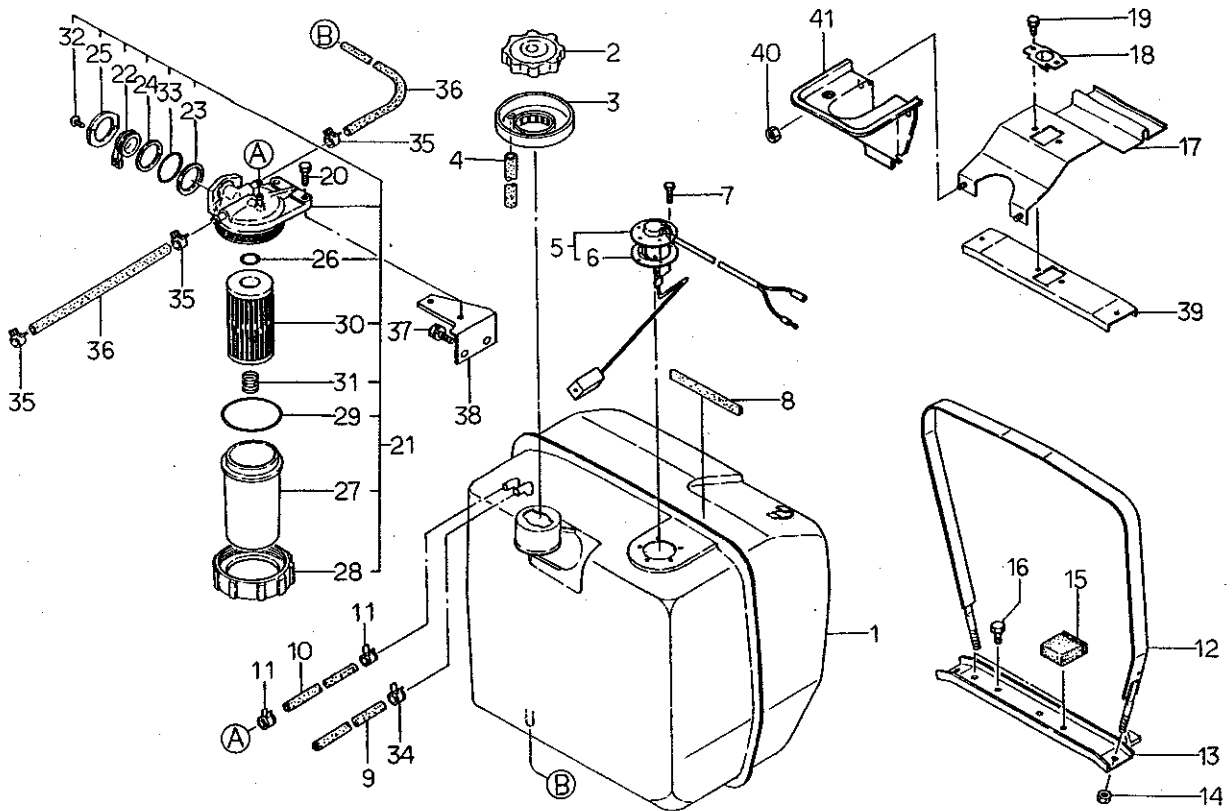
見出番号 Key No	部 品 番 号 Parts No	部 品 名 称 Parts Name	台 当 個 数 Q'ty				互換性 R/P	適用号機 Application	型 寸 Description	備 考 Remarks
			445A							
1	31453 1146	エアクリーナ ASSY	AIR CLEANER	1						
2	38520 1340	スイッチ ASSY	SWITCH ASSY	1						
3	31453 1023	ガスケット	GASKET	1						
4	31453 1024	ウイング	WING;CYCLON	1						
5	31453 1128	エレメント KIT	ELEMENT KIT	1						
6	06710 0078	ホースバンド	BAND	1						
7	31453 1125	シールワッシャ	WASHER SEAL	1						
8	02410 0008	ウイングナット	WING NUT	1						
9	31453 1107	カップ ASSY	CAP ASSY	1						
10	31453 1145	ケース ASSY	CASE ASSY	1						
11	31453 1109	ウイングナット	WING NUT	1						
12	31453 1027	ガスケット	GASKET	1						
13	31453 1098	シールワッシャ	WASHER SEAL	1						
14	31453 1026	ゴム	RUBBER	1						
15	31454 0780	エアクリーナホース	HOSE	1						
16	31454 0790	エアクリーナホース	HOSE	1						
17	06710 0075	ホースバンド	BAND	2						
18	31463 0350	エアクリーナバンド	BRACKET	1						
19	31460 0770	エアクリーナササエ	HOLDER	1						
20	01130 0835	ボルト	BOLT	1						
21	01130 1020	ボルト	BOLT	1						
22	01130 0816	ボルト	BOLT	2						
23	31441 0170	バンド	BAND	1						
24	02610 0008	ワッシャ	WASHER	1						
25	31410 2080	マフラ	MUFFLER	1						
26	01010 0860	ボルト	BOLT	1						
27	01010 9297	ボルト	BOLT	12						
28	31499 0013	ガスケット	GASKET	1						
29	01010 9329	ボルト	BOLT	4						
30	02710 0008	スプリングワッシャ	SPRING WASHER	4						
31	37810 4200	ガード;マエ	GUARD	1						
32	37810 4190	ガード;ウシロ	GUARD	1						
33	37811 5060	ガード;パイプ	GUARD	1						
34	37811 5050	ガード;テール	GUARD	1						
35	31410 2070	マフラ;パイプ	MUFFLER	1						

FIG. 11 燃料タンク, フィルタ
FUES TANK, FILTER



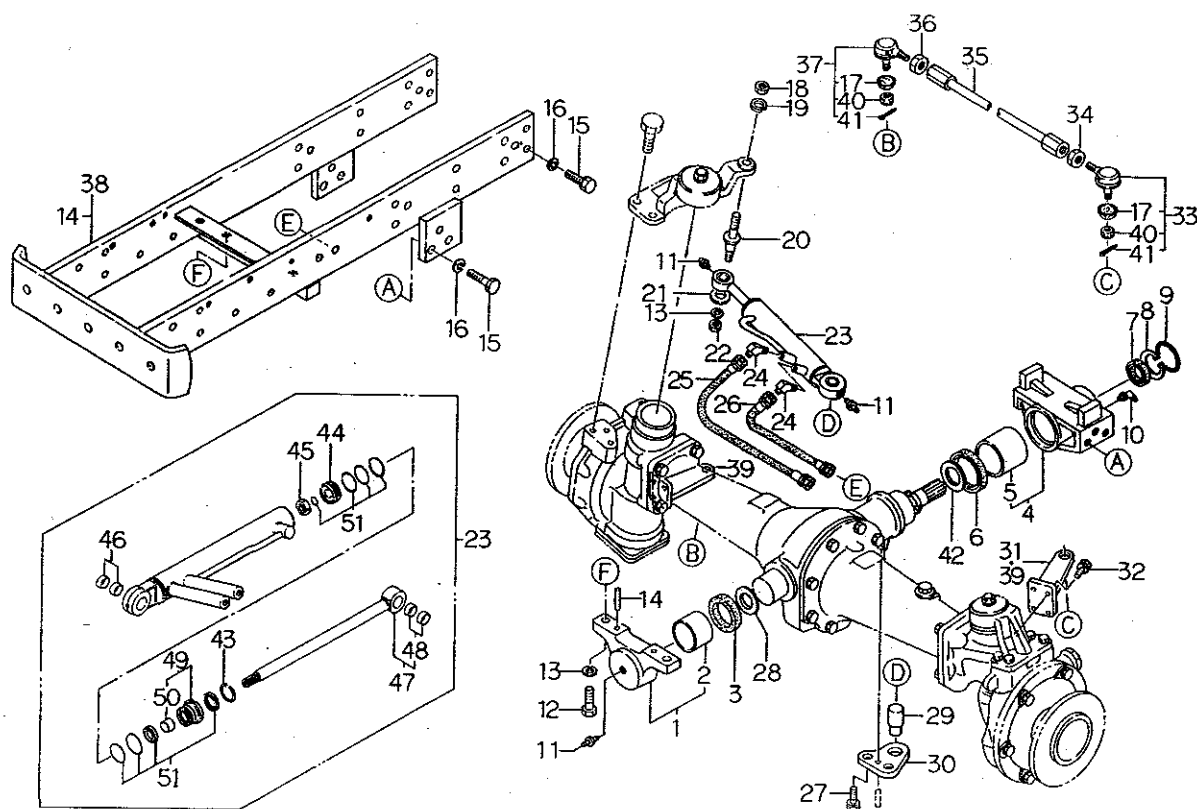
見出番号 Key No	部 品 番 号 Parts No	部 品 名 称 Parts Name	台 当 個 数 Q ty				互換性 R/P	適用号機 Application	型 寸 Description	備 考 Remarks
			445A							
1	36010 1240	タンク	TANK	1						
2	36030 0080	フィルターキャップ	FILLER CAP	1						
3	36041 0060	タンクカバー	COVER	1						
4	06812 2850	ビニールチューブ	VINYL TUBE	1						
5	38528 0120	フュエルゲージ	FUEL GAUGE	1						
6	38599 0070	ガスケット	GASKET	1						
7	01514 0512	スクリュ	SCREW	5						
8	39811 1250	ゴム	RUBBER	1						
9	06820 9048	ゴムホース	HOSE	1						
10	06820 9030	ゴムホース	HOSE	1						
11	19834 6010	クリップ	CLIP	2						
12	36020 0470	タンクバンド	TANK BAND	1						
13	36051 0640	ホルダ:タンク	HOLDER	1						
14	02240 0008	U-ナット	U-NUT	2						
15	39811 3580	ゴム	RUBBER	2						
16	01130 0816	ボルト	BOLT	2						
17	36020 0500	タンクバンド	TANK BAND	1						
18	49822 1130	スプリング	SPRING	1						
19	01114 0610	ボルト	BOLT	2						
20	01130 0820	ボルト	BOLT	2						
21	36070 0071	フュエルフィルタ ASSY	FUEL FILTER	1						
22	36074 0101	レバー	LEVER	1						
23	36074 0102	パッキン	PACKING	1						
24	36074 0103	ワッシャ	WASHER	1						
25	36074 0104	プレート	PLATE	1						
26	05210 0160	O リング	O-RING	1						
27	13033 6041	カップ	CUP	1						
28	13044 6030	ナット	NUT	1						
29	05230 0650	O リング	O-RING	1						
30	13036 6060	エレメント	ELEMENT	1						
31	13044 6040	スプリング	SPRING	1						
32	01510 0308	スクリュ	SCREW	2						
33	05240 0290	O リング	O-RING	1						
34	29834 0090	クリップ	CLIP	2						
35	39875 0310	ホースバンド	HOSE BAND	4						

燃料タンク, フィルタ
FUES TANK, FILTER

[illegible]

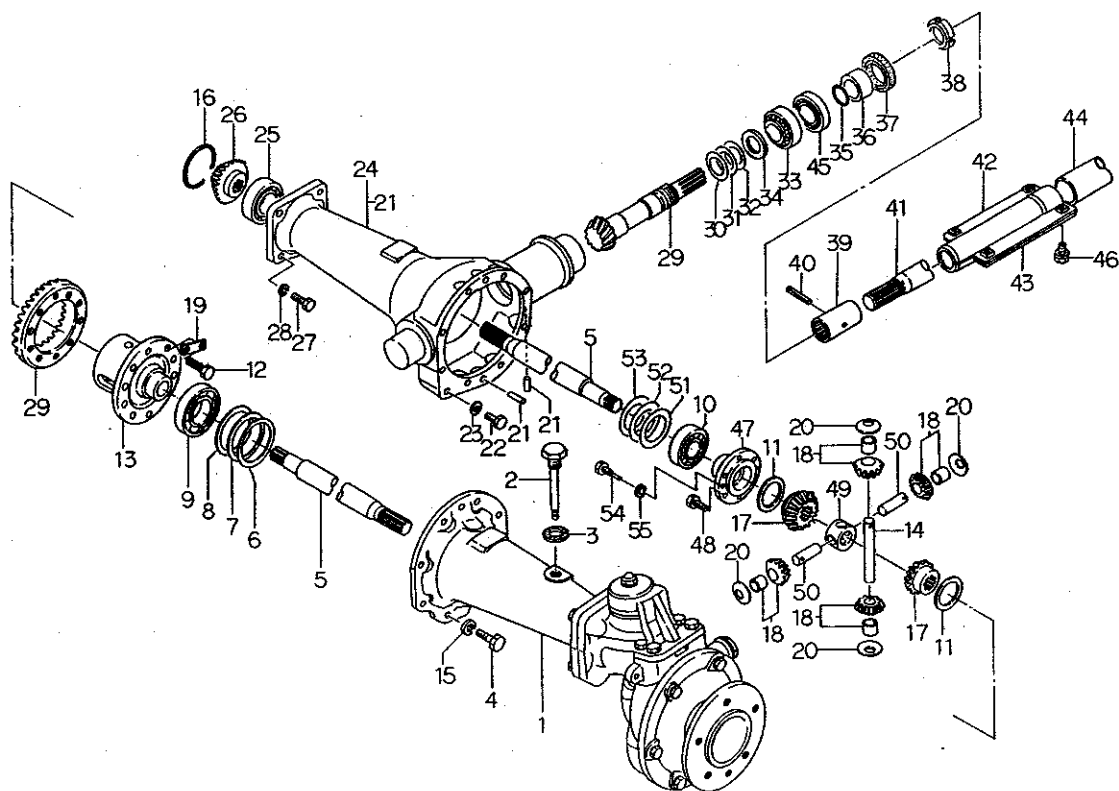
シャシ編
(CHASSIS)

FIG. 21 前輪受, シリンダASSY
AXLE SUPPORT, CYLINDER ASSY



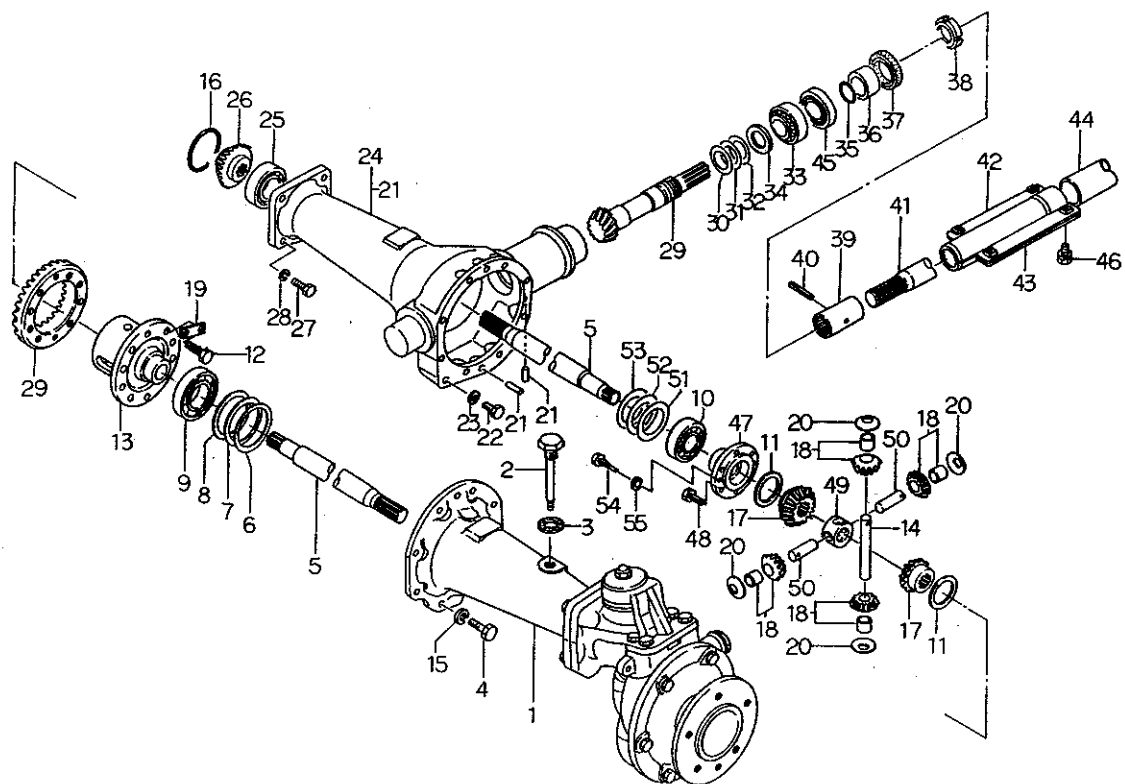
見出番号 Key No	部品番号 Parts No	部品名称 Parts Name	台 当 個 数				互換性 R/P	適用号機 Application	型 寸 Description	備 考 Remarks
			445A							
1	32201 4910	ケーシング ASSY	CASING ASSY	1						
2	39851 0990	ブッシュ	BUSH	1						
3	05030 9056	オイルシール	OIL SEAL	1						
4	32201 4931	ケーシング ASSY	CASING ASSY	1						
5	39851 0190	ブッシュ	BUSH	1						
6	05030 9064	オイルシール	OIL SEAL	1						
7	05020 2230	オイルシール	OIL SEAL	1						
8	03650 0045	スナップリング	SNAP RING	1						
9	05230 0450	O リング	O-RING	1						
10	06063 0000	グリスニップル	GREASE NIPPLE	1						
11	06062 0000	グリスニップル	GREASE NIPPLE	3						
12	01011 1645	ボルト	BOLT	2						
13	02710 0016	スプリングワッシャ	SPRING WASHER	3						
14	03050 1025	ノックピン	DOWEL PIN	2						
15	01043 1445	ボルト	BOLT	26						
16	02710 0014	スプリングワッシャ	SPRING WASHER	26						
17	33481 0140	ダストカバー	RUBBER	2						
18	02020 0020	ナット	NUT	1						
19	02710 0020	スプリングワッシャ	SPRING WASHER	1						
20	39961 1370	ピン	PIN	1						
21	39921 0710	スベサ	NUT	1						
22	02020 0016	ナット	NUT	1						
23	34495 1110	シリンダ ASSY	CYLINDER ASSY	1						
24	34067 0290	アダプタ	ADAPTER	2						
25	34069 0150	ホース	HOSE	1						
26	34069 0140	ホース	HOSE	1						
27	01131 1230	ボルト	BOLT	2						
28	39926 1580	スラストワッシャ	THRUST WASHER	1						
29	39961 1400	ピン	PIN	1						
30	33466 0581	プレート	PLATE	1						
31	33460 0470	ナックルアーム;L	KNUCKLE ARM;LH,	1						
32	01131 1235	ボルト	BOLT	8						
33	33480 0070	タイロッドエンド;L	TIE ROD END;LH,	1						
34	02010 9042	ナット;L	NUT;LH	1						
35	33470 2750	リンク	LINK	1						

FIG. 22 フロントデフ
FRONT DIFF



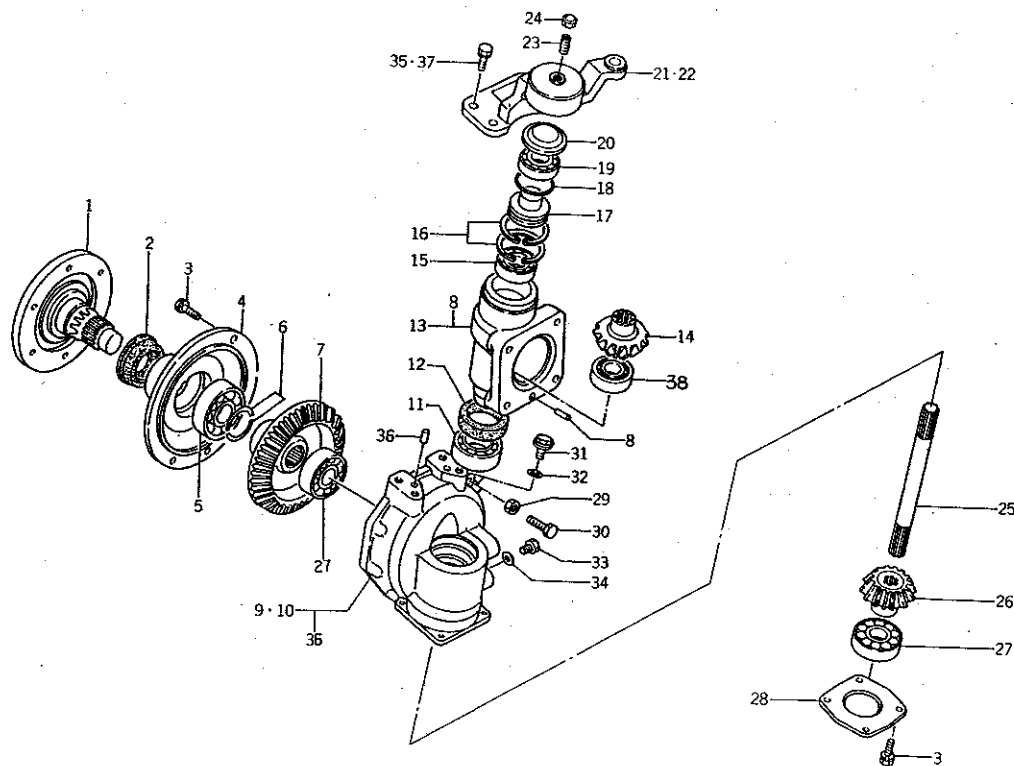
見出番号 Key No	部 品 番 号 Parts No	部 品 名 称 Parts Name	台 当 個 数 Q'ty				互換性 R/P	適用号機 Application	型 寸 Description	備 考 Remarks
			445A							
1	32634 2450	ホイールシャフトケース;L	CASE;L.H.	1						
2	39840 0150	ゲージ	GARGE	1						
3	39899 0050	ガスケット	GASKET	1						
4	01043 1445	ボルト	BOLT	8						
5	32621 0800	デフシャフト	DIFF SHAFT	2						
6	19928 0870	シム;0.1	SHIM;0.1	AR						
7	19928 0880	シム;0.2	SHIM;0.2	AR						
8	19928 0890	シム;0.5	SHIM;0.5	AR						
9	04010 6211	ボールベアリング	BALL BEARING	1						
10	04010 6011	ボールベアリング	BALL BEARING	1						
11	39926 1330	スラストワッシャ	THRUST WASHER	2						
12	01021 1022	ボルト	BOLT	10						
13	32611 0571	デフゲージ	DIFF HOUSING	1						
14	32613 0360	ピニオンシャフト	PINION SHAFT	1						
15	02710 0014	スプリングワッシャ	SPRING WASHER	8						
16	05230 1050	O リング;G105	O-RING	2						
17	32614 0260	デフギヤ	DIFE GEAR	2						
18	32203 0150	ギヤ ASSY	GEAR ASSY	4						
19	39931 0300	ロックワッシャ	LOCK WASHER	5						
20	39926 0270	スラストワッシャ	THRUST WASHER	4						
21	03050 1032	ノックピン	DOWEL PIN	3						
22	01040 1212	ボルト	BOLT	1						
23	02510 0012	シールワッシャ	SEAL WASHER	1						
24	32602 1592	ケーシング ASSY;R	CASING ASSY;R.H.	1						
25	04010 6308	ボールベアリング	BALL BEARING	2						
26	32624 0350	ファイナルピニオン	FINAL PINION	2						
27	01011 1645	ボルト	BOLT	8						
28	02710 0016	スプリングワッシャ	SPRING WASHER	8						
29	32205 0730	トラビン ASSY	GEAR ASSY	1						
30	19928 0530	シム;0.1	SHIM;0.1	AR						
31	19928 0540	シム;0.2	SHIM;0.2	AR						
32	19928 0550	シム;0.5	SHIM;0.5	AR						
33	04253 2207	テーパローラベアリング	ROLLER BEARING	1						
34	19926 0050	スラストワッシャ	THRUST WASHER	1						
35	05230 0300	O リング;G30	O-RING	1						

FIG. 22 フロントデフ
FRONT DIFF



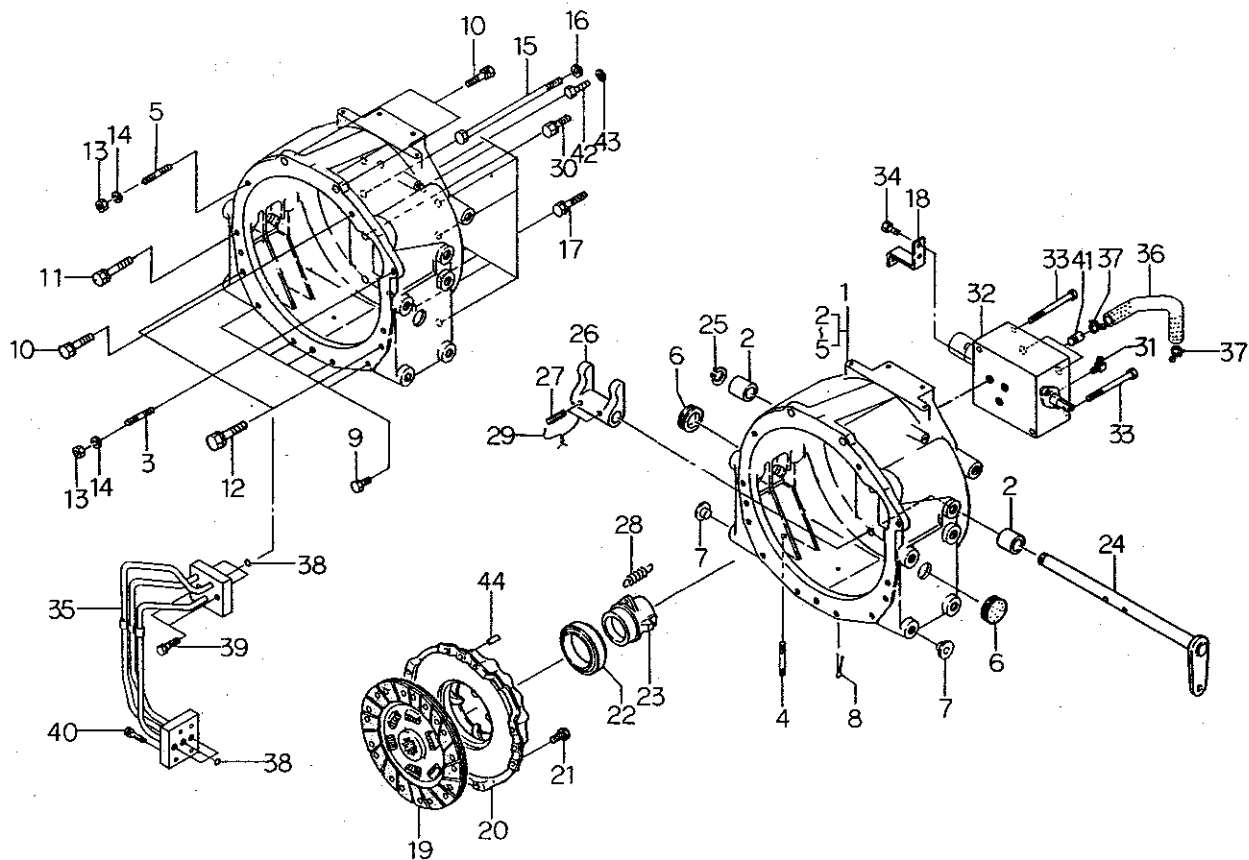
見出番号 Key No	部 品 番 号 Parts No	部 品 名 称 Parts Name	台 当 個 数 Q'ty				互換性 R/P	適用号機 Application	型 寸 Description	備 考 Remarks
			445A							
36	39923 4050	カラー COLLAR	1							
37	05020 2350	オイルシール OIL SEAL	1							
38	39937 0610	ナット NUT	1							
39	32261 1330	セッシュ COUPLING	2							
40	03030 0640	スプリングピン SPRING PIN	2							
41	32251 2990	ドライブシャフト DRIVE SHAFT	1							
42	37810 3540	カバー, ウエ COVER	1							
43	37811 4810	カバー, シタ COVER	1							
44	32017 1210	アブラトメカン PIPE	1							
45	04253 0207	テーパローラベアリング ROLLER BEARING	1							
46	01130 0812	ボルト BOLT	4							
47	32611 0560	デフゲージ DIFF HOUSING	1							
48	01131 0820	ボルト BOLT	5							
49	32617 0070	ジョイント JOINT	1							
50	32613 0350	ピニオンシャフト PINION SHAFT	2							
51	19928 0810	シム:0.1 SHIM:0.1	AR							
52	19928 0820	シム:0.2 SHIM:0.2	AR							
53	19928 0830	シム:0.5 SHIM:0.5	AR							
54	01010 9255	ボルト BOLT	3							
55	02710 0008	スプリングワッシャ SPRING WASHER	3							

FIG. 23 フロントファイナル
FRONT FINAL



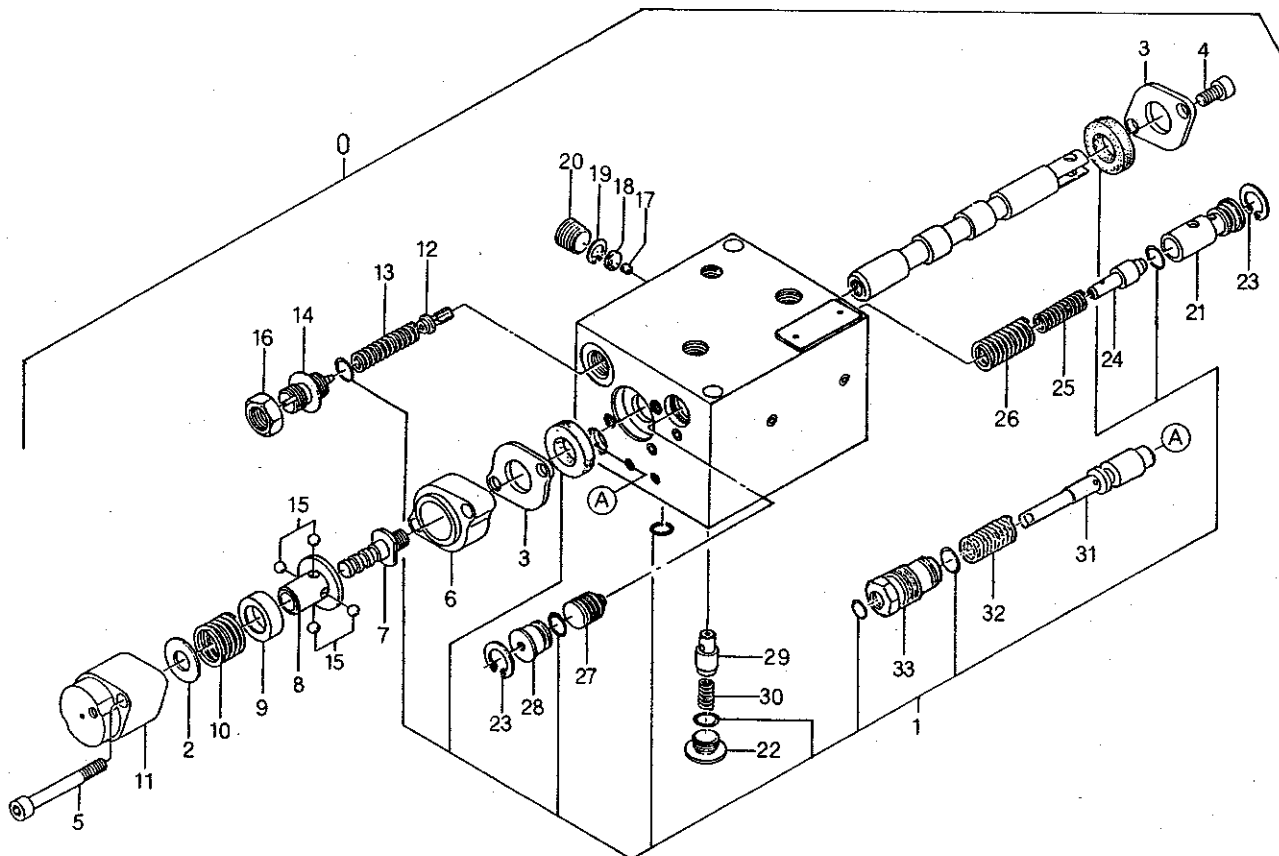
見出番号 Key No	部品番号 Parts No	部品名称 Parts Name	台 当 個 数 Q'ty				互換性 R/P	適用号機 Application	型 寸 Description	備 考 Remarks
			445A							
1	32631 0881	ホイールシャフト	WHEEL SHAFT	2						
2	05060 0060	オイルシール	OIL SEAL	2						
3	01131 1030	ボルト	BOLT	28						
4	32221 0881	カバー	COVER	2						
5	04010 6210	ボールベアリング	BALL BEARING	2						
6	39834 0320	クリップ	CLIP	4						
7	32637 0520	ファイナルギヤ	FINAL GEAR	2						
8	03050 1032	ノックピン	DOWEL PIN	2						
9	32201 4971	ケーシング ASSY;L	CASING ASSY;L,H	1						
10	32201 4991	ケーシング ASSY;R	CASING ASSY;R,H	1						
11	04250 9006	テーパローラベアリング	ROLLER BEARING	2						
12	05060 0055	オイルシール	OIL SEAL	2						
13	32201 4951	ケーシング ASSY	CASING ASSY	2						
14	32624 0350	ファイナルピニオン	FINAL PINION	2						
15	04010 6208	ボールベアリング	BALL BEARING	2						
16	03650 0080	スナップリング	SNAP RING	2						
17	33031 1430	キングピン	KING PIN	2						
18	05230 0750	O リング;G75	O-RING	2						
19	04011 6208	ボールベアリング	BALL BEARING	2						
20	39921 1560	スペーサ	SPACER	2						
21	33452 3470	アーム;L	ARM;L,H	1						
22	33452 3500	アーム;R	ARM;R,H	1						
23	39948 0280	スクリュー	SCREW	2						
24	02450 0010	ナット	NUT	2						
25	32251 2970	ドライブシャフト	DRIVE SHAFT	2						
26	32624 0360	ファイナルピニオン	FINAL PINION	2						
27	04010 6308	ボールベアリング	BALL BEARING	4						
28	32221 0870	ケースカバー	COVER	2						
29	02010 0012	ナット	NUT	2						
30	01011 1240	ボルト	BOLT	2						
31	06460 0016	プラグ	PLUG	2						
32	02510 0016	シールワッシャ	SEAL WASHER	2						
33	01040 1212	ボルト	BOLT	2						
34	02510 0012	シールワッシャ	SEAL WASHER	2						
35	01131 1235	ボルト;L ガワ	BOLT;L,H,SIDE	4						

FIG. 24 クラッチ；ケース
CLUTCH & CASE



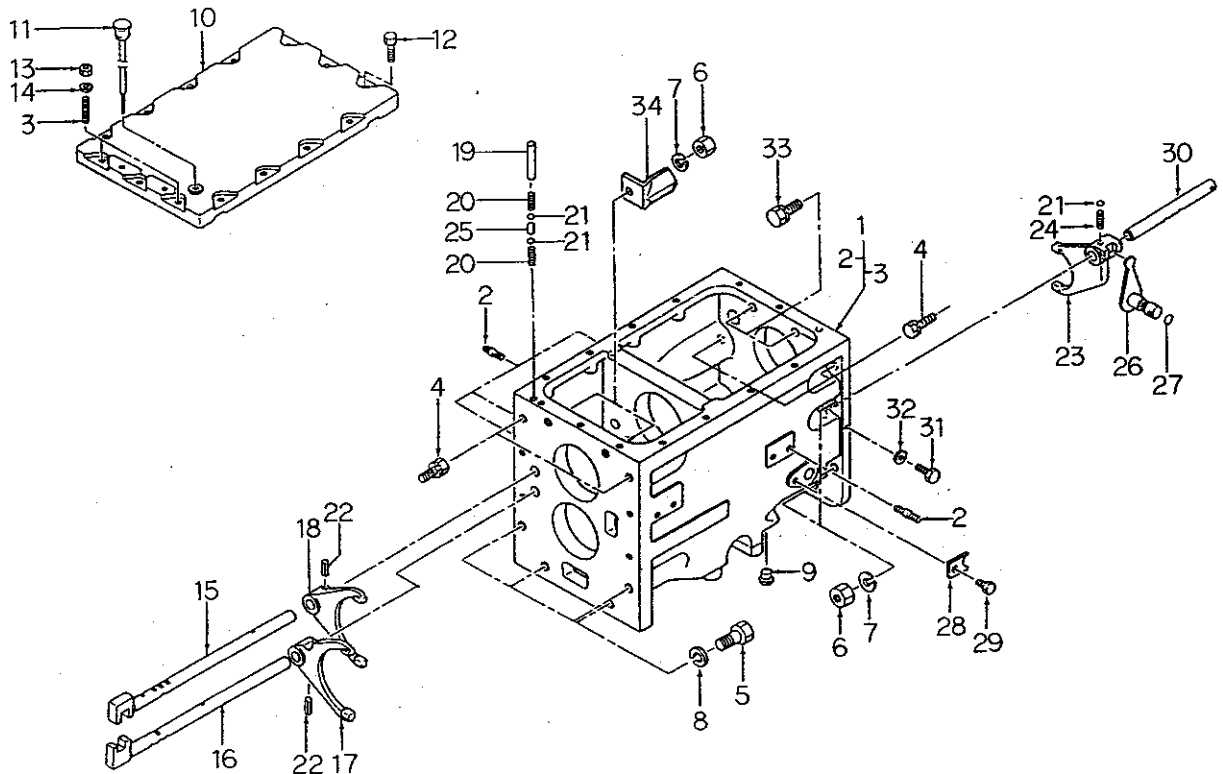
見出番号 Key No	部品番号 Parts No	部品名称 Parts Name		台 当 個 数 Q ty				互換性 R/P	適用号機 Application	型 寸 Description	備 考 Remarks
				445A							
1	32001 1050	ケーシング ASSY	CASING ASSY	1							
2	39851 0010	ブッシュ	BUSH	2							
3	01211 1035	スタッドボルト	STUD BOLT	1							
4	01211 0855	スタッドボルト	STUD BOLT	1							
5	01211 1045	スタッドボルト	STUD BOLT	1							
6	39811 0760	ゴム	RUBBER	2							
7	39846 0010	メクラセン	BLANK PLUG	10							
8	03010 4020	スプリットピン	SPLIT PIN	1							
9	01031 1016	ボルト	BOLT	5							
10	01131 1040	ボルト	BOLT	3							
11	01131 1050	ボルト	BOLT	1							
12	01131 1245	ボルト	BOLT	2							
13	02020 0010	ナット	NUT	2							
14	02710 0010	スプリングワッシャ	SPRING WASHER	2							
15	01010 9356	ボルト	BOLT	1							
16	02710 0012	スプリングワッシャ	SPRING WASHER	1							
17	01010 9293	ボルト	BOLT	8							
18	39956 7030	プレート	PLATE	1							
19	32040 0042	クラッチディスク	CLUTCH DISK	1							
20	32045 0050	プレッシャプレート	PRESSURE PLATE	1							
21	01131 0816	ボルト	BOLT	6							
22	39856 0120	リリースベアリング	RELEASE BEARING	1							
23	32031 0400	リリースハブ	RELEASE HUB	1							
24	32020 0450	クラッチシャフト	CLUTH SHAFT	1							
25	03610 0018	スナップリング	SNAP RING	1							
26	32026 0030	クラッチフォーク	CLUTH FORK	1							
27	03030 0632	スプリングピン	SPRING PIN	2							
28	39821 0070	スプリング	SPRING	1							
29	39823 0020	ワイヤ	WIRE	2							
30	01010 9294	ボルト	BOLT	1							
31	34067 0900	アダプタ	ADAPTOR	1							
32	34001 3801	バルブ ASSY	VALVE ASSY	1							
33	01131 0885	ボルト	BOLT	2							
34	01114 0614	ボルト	BOLT	2							
35	34070 2380	オイルパイプ	OIL PIPE	1							

FIG. 24A 油圧バルブ；シャトル
HYDRAULIC VALVE



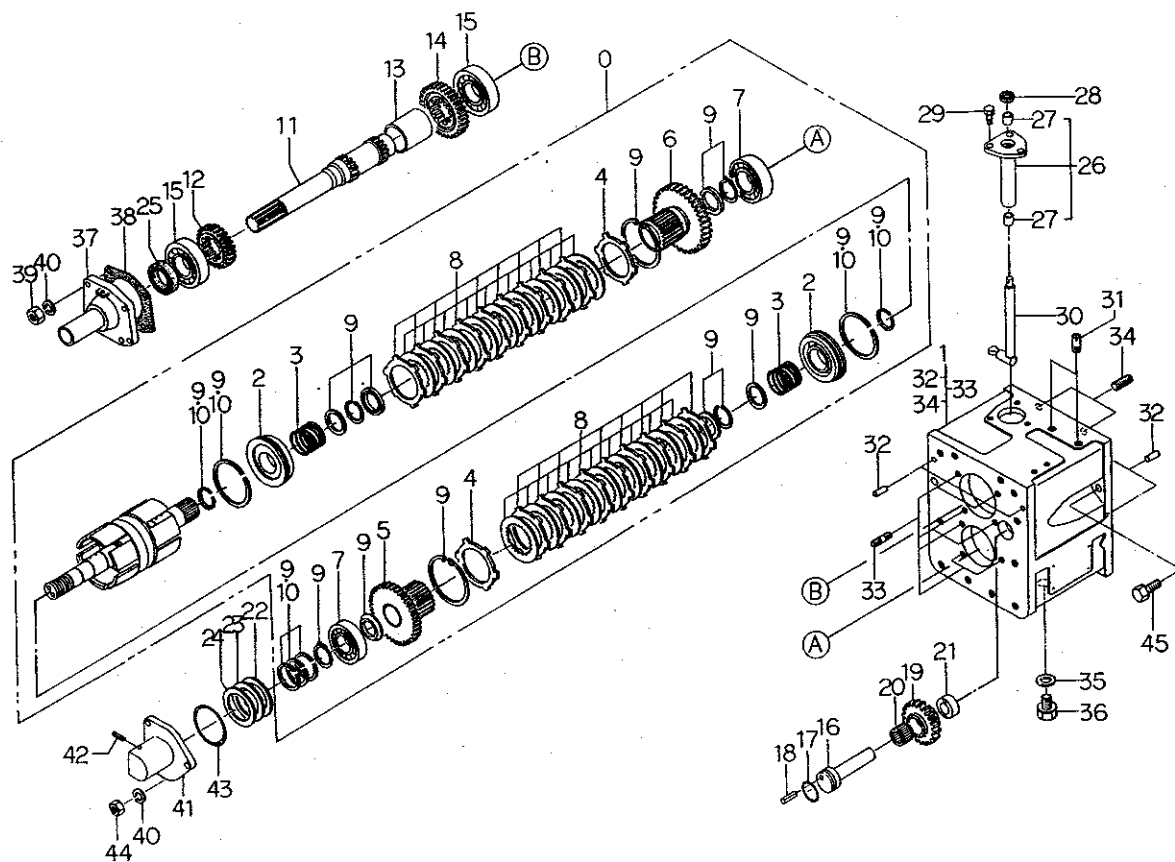
見出番号 Key No	部 品 番 号 Parts No	部 品 名 称 Parts Name	台 当 個 数 Q'ty				互換性 R/P	適用号機 Application	型 寸 Description	備 考 Remarks
			445A							
0	34001 3801	コントロールバルブ ASSY	VALVE ASSY	1						
1	34029 3461	シールキット	SEAL KIT	1						
2	34029 3385	シム	SHIM	AR						
3	34029 3233	プレート	PLATE	2						
4	01070 0612	ボルト	BOLT	2						
5	01070 0650	ボルト	BOLT	2						
6	34029 3420	スペーサ	SPACER	1						
7	34029 3423	ボルト	BOLT	1						
8	34029 3379	ガイド	GUIDE	1						
9	34029 3377	ブッシュ	BUSH	1						
10	34029 3454	スプリング	SPRING	1						
11	34029 3425	キャップ	CAP	1						
12	34029 3428	チェックバルブ	CHECK VALVE	1						
13	34029 3429	スプリング	SPRING	1						
14	34029 3430	スクリュー	SCREW	1						
15	34029 3378	スチールボール	STEEL BALL	4						
16	34029 3431	ナット	NUT	1						
17	34029 3455	オリフィス	ORIFICE	1						
18	34029 3433	フィルタ	FILTER	1						
19	03650 0010	スナップリング	SNAP RING	1						
20	06440 0020	プラグ	PLUG	1						
21	34029 3434	シート	SEAL	1						
22	34029 3457	プラグ	PLUG	1						
23	34029 3456	スナップリング	SNAP RING	2						
24	34029 3436	バルブ	VALVE	1						
25	34029 3437	スプリング	SPRING	1						
26	34029 3462	スプリング	SPRING	1						
27	34029 3439	ピストン	PISTON	1						
28	34029 3440	プラグ	PLRG	1						
29	34029 3441	バルブ	VALVE	1						
30	34029 3442	スプリング	SPRING	1						
31	34029 3458	スプーン	SPOOL	1						
32	34029 3460	スプリング	SPRING	1						
33	34029 3459	プラグ	PLUG	1						

FIG. 25 ミッションケース, シフト
MISSION CASE, SHIFT



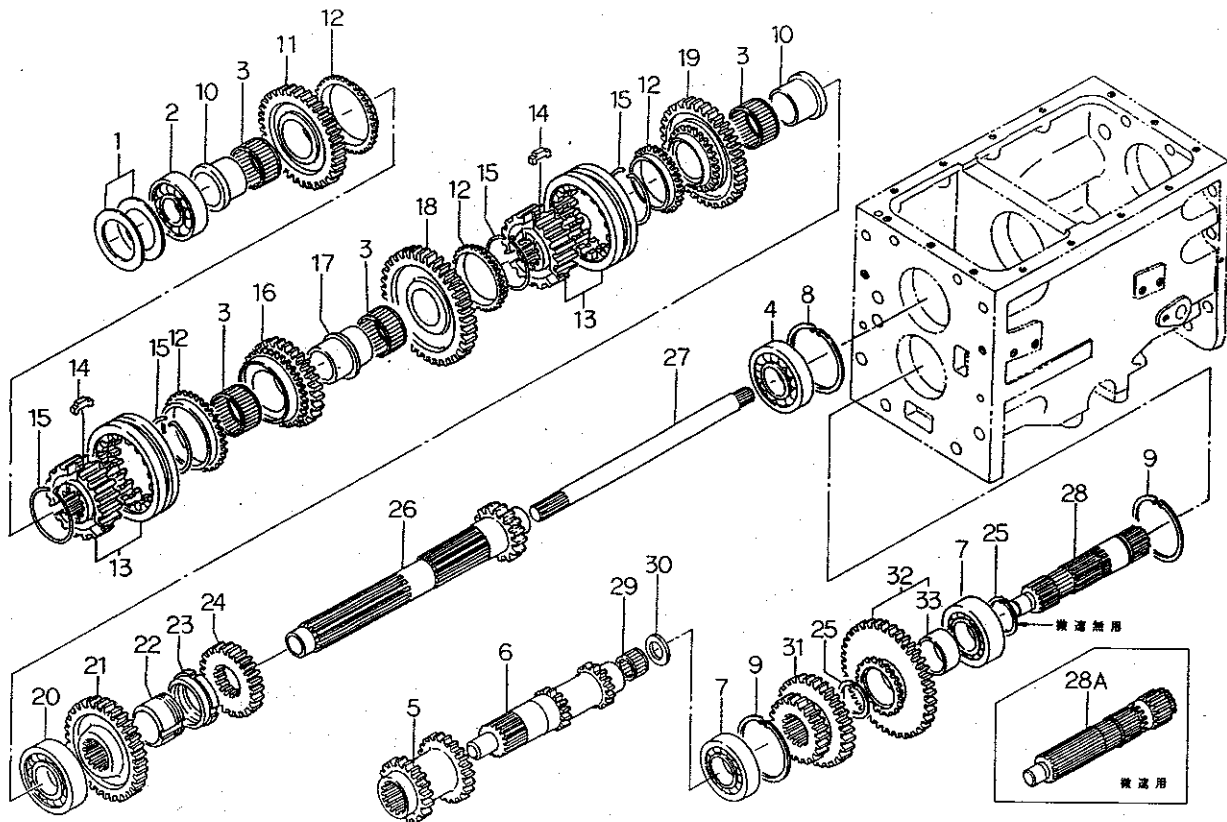
見出番号 Key No	部品番号 Parts No	部品名称 Parts Name	台 当 個 数 Q ty				互換性 R/P	適用号機 Application	型 寸 Description	備 考 Remarks
			445A							
1	32201 5091	ケーシング ASSY	CASING ASSY	1						
2	01211 1025	スタッドボルト	STUD BOLT	4						
3	01211 1030	スタッドボルト	STUD BOLT	2						
4	01010 9293	ボルト	BOLT	4						
5	01041 1450	ボルト	BOLT	4						
6	02061 0012	ナット	NUT	6						
7	02710 0012	スプリングワッシャ	SPRING WASHER	6						
8	02710 0014	スプリングワッシャ	SPRING WASHER	4						
9	39846 0010	メクラセン	BLABK BLUG	2						
10	32471 0901	チェンジレバーケース	CASE	1						
11	39840 0381	ゲージ	GAUGE	1						
12	01131 1030	ボルト	BOLT	12						
13	02020 0010	ナット	NUT	2						
14	02710 0010	スプリングワッシャ	SPRING WASHER	2						
15	32430 0570	シフトロッド;シユ1-2	SHIFTER ROD	1						
16	32430 0580	シフトロッド;シユ3-4	SHIFTER ROD	1						
17	32441 1781	シフトフォーク	SHIFTER FOLK	1						
18	32441 1801	シフトフォーク	SHIFTER FOLK	1						
19	39961 1440	ピン	PIN	1						
20	39821 0280	スプリング	SPRING	2						
21	04810 0010	スチールボール	STEEL BALL	3						
22	03030 0625	スプリングピン	SPRING PIN	2						
23	32441 1811	シフトフォーク;フク	SHIFTER FORK	1						
24	39821 0460	スプリング	SPRING	1						
25	32456 0040	ボークピン	BALK PIN	1						
26	32420 1270	シフトアーム	SHIFT ARM	1						
27	05210 0140	O リング	O-RING	1						
28	39956 4790	プレート	PLATE	1						
29	01130 0816	ボルト	BOLT	1						
30	32431 2290	シフトロッド;フク	SHIFTER ROD	1						
31	01010 9365	ボルト	BOLT	1						
32	02510 0008	シールワッシャ	SEAL WASHER	1						
33	01131 1250	ボルト	BOLT	2						
34	39956 7110	プレート	PLATE	1						

FIG. 26 油圧クラッチ, ケース
HYDRAULIC CLUNTCH & CASE



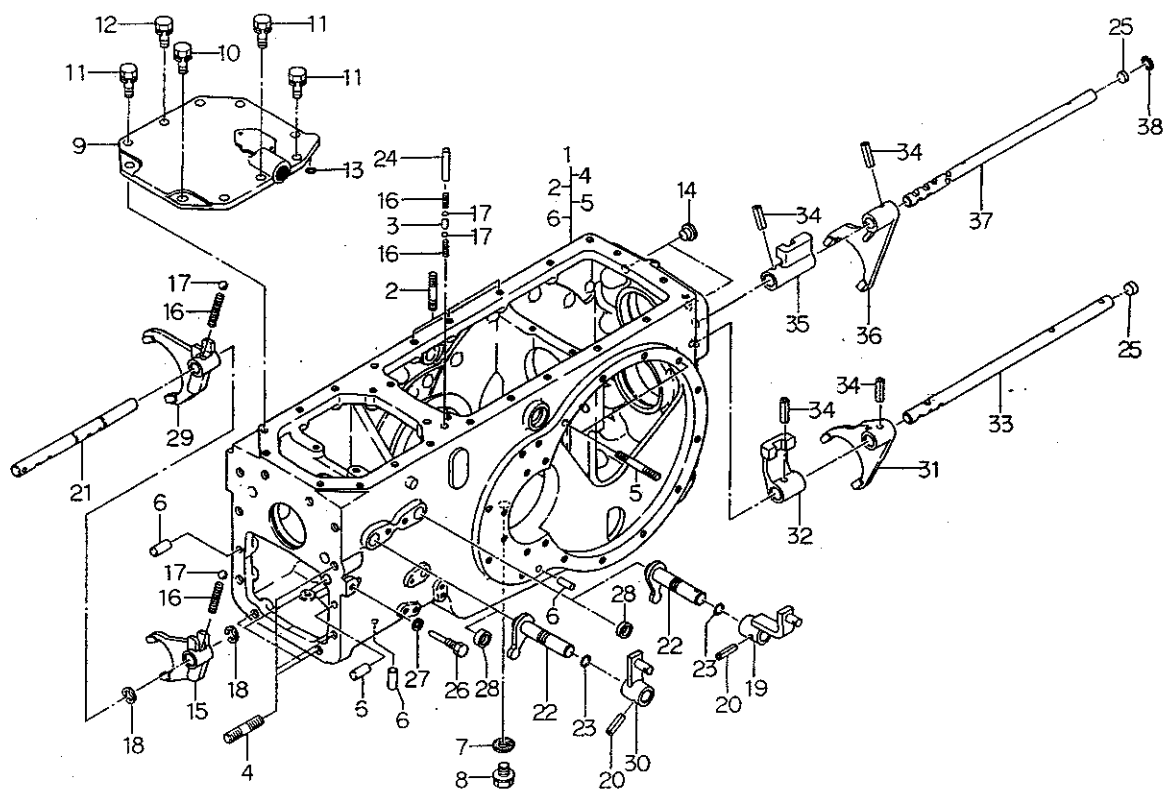
見出番号 Key No	部品番号 Parts No	部品名称 Parts Name	台当個数 Qty				互換性 R/P	適用号機 Application	型 寸 Description	備 考 Remarks
			445A							
0	32004 0651	クラッチ ASSY	CLUTCH ASSY	1						
1	32201 5070	ケーシング ASSY	CASING ASSY	1						
2	32069 0020	ピストン	PISTON	2						
3	32069 0065	リターンスプリング	RETURN SPRING	2						
4	32069 0028	バックプレート	BACK PLATE	1						
5	32069 0029	リバースギヤ ASSY	GEAR ASSY;Re	1						
6	32069 0030	フォワードギヤ ASSY	GEAR ASSY;F	1						
7	32069 0027	ベアリングセット	BEARING SET	1						
8	32069 0026	ディスク ASSY, セット	DISK ASSY SET	1						
9	32069 0024	クラッチオーバーホールキット	OVERHAUL KIT	1						
10	32069 0025	シーリングセット	SEAL RING SET	1						
11	32250 0740	シャフト	SHAFT	1						
12	32232 4230	コティギヤ A	FIXING GEAR A	1						
13	39923 4111	カラー	COLLAR	1						
14	32232 4220	コティギヤ B	FIXING GEAR B	1						
15	04010 6208	ボールベアリング	BALL BEARING	2						
16	32256 0340	バックギヤシャフト	BASK GEAR SHAFT	1						
17	05230 0300	O リング	O-RING	1						
18	03030 0625	スプリングピン	SPRING PIN	1						
19	32237 1232	カウンタギヤ A	COUNTER GEAR A	1						
20	04220 0520	ニードルベアリング	NEEDLE BEARING	1						
21	39926 1291	スラストワッシャー	THRUST WASHER	1						
22	19928 0690	シム;0.1	SHIM;0.1	AR						
23	19928 0700	シム;0.2	SHIM;0.2	AR						
24	19928 0710	シム;0.5	SHIM;0.5	AR						
25	05020 2335	オイルシール	OIL SEAL	1						
26	32401 0420	チェンジレバーケース ASSY	CASE ASSY	1						
27	39851 0310	ブッシュ	BUSH	2						
28	05030 1115	オイルシール	OIL SEAL	1						
29	01131 0820	ボルト	BOLT	3						
30	32420 1240	シフトアーム	SHIFT ARM	1						
31	14598 6090	パイプ	PIPE	2						
32	03050 1025	ノックピン	DOWEL PIN	1						
33	01211 1025	スタッドボルト	STUD BOLT	7						
34	01211 1245	スタッドボルト	STUD BOLT	2						

FIG. 27 ミッションギヤ
MISSION GEARS



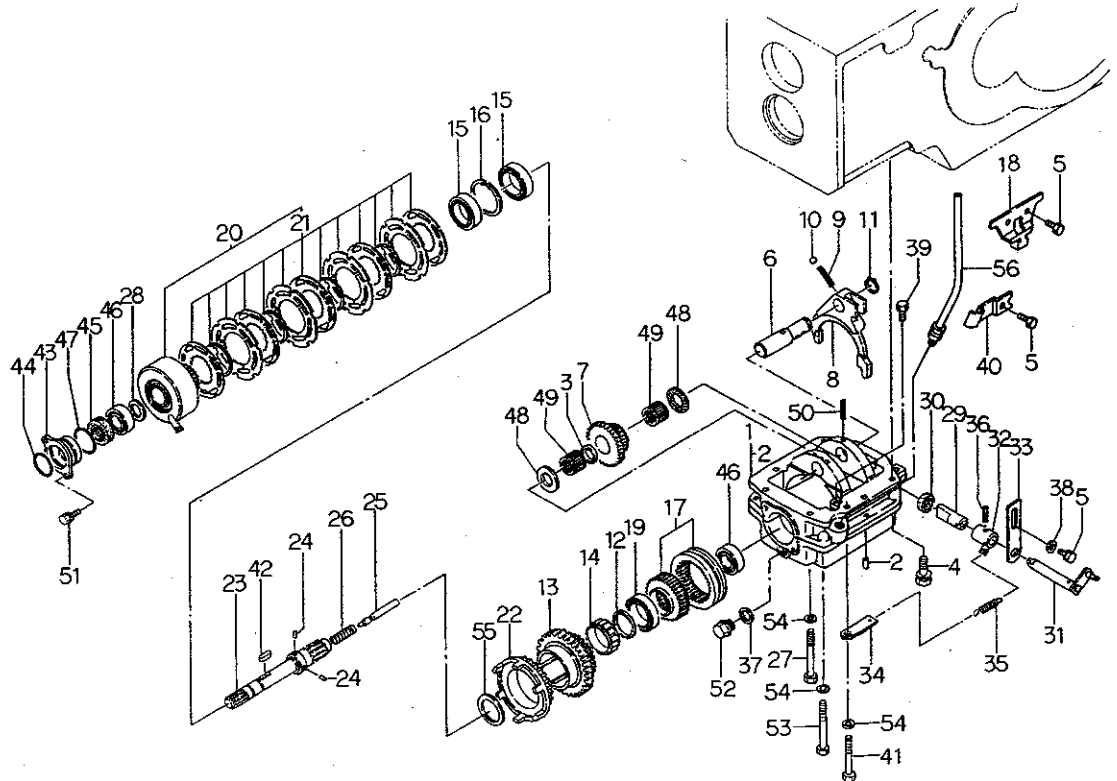
見出番号 Key No	部品番号 Parts No	部品名称 Parts Name	台 当 個 数 Q'ty				互換性 R/P	適用号機 Application	型 寸 Description	備 考 Remarks
			445A							
1	19928 0770	シム;0.5	SHIM;0.5	2						
2	04010 6307	ボールベアリング	BALL BEARING	1						
3	04220 9006	ニードルベアリング	NEEDLE BEARING	4						
4	04010 6208	ボールベアリング	BALL BEARING	1						
5	32233 0201	コティギヤ B	FIXING GEAR B	1						
6	32253 1240	カウンタシャフト	COUNTERSHAFT	1						
7	04010 6207	ボールベアリング	BALL BEARING	2						
8	03650 0080	スナップリング	SNAP RING	1						
9	03650 0072	スナップリング	SNAP RING	2						
10	32261 1340	セッシュ	COUPLING	2						
11	32238 1591	カウンタギヤ B	COUNTER GEAR B	1						
12	32241 0080	シンクロナザリング	RING	4						
13	32203 1561	ギヤ ASSY	GEAR ASSY	2						
14	32242 0040	キー	KEY	6						
15	39821 4370	スプリング	SPRING	4						
16	32238 1581	カウンタギヤ B	COUNTER GEAR B	1						
17	32261 1350	セッシュ	COUPLING	1						
18	32238 1601	カウンタギヤ B	COUNTER GEAR B	1						
19	32238 1611	カウンタギヤ B	COUNTER GEAR B	1						
20	04010 6308	ボールベアリング	BALL BEARING	1						
21	32232 4210	コティギヤ A;フク H	FIXING GEAR A	1						
22	39923 4100	カラー	COLLAR	1						
23	39923 4090	カラー	COLLAR	1						
24	32232 4240	コティギヤ A;フク M	FIXING GEAR A	1						
25	03610 0035	スナップリング	SNAP RING	2/1						微速無用/微速用
26	32253 1360	カウンタシャフト	COUNTERSHAFT	1						
27	32251 2520	ドライブシャフト	DRIVE SHAFT	1						
28	32252 0710	メインシャフト	MAIN SHAFT	1						微速無用
28A	32253 1200	カウンタシャフト	COUNTERSHAFT	1						微速用
29	04220 0520	ニードルベアリング	NEEDLE BEARING	1						
30	39926 0620	スラストワッシャ	THRUST WASHER	1						
31	32236 0941	スライドギヤ B	SLIDE GEAR B	1						
32	32203 1590	ギヤ ASSY	GEAR ASSY	1						
33	39851 0670	ブッシュ	BUSH	1						

FIG. 28 リヤミッションケース, シフタ
REAR MISSION CASE, SHIFTER



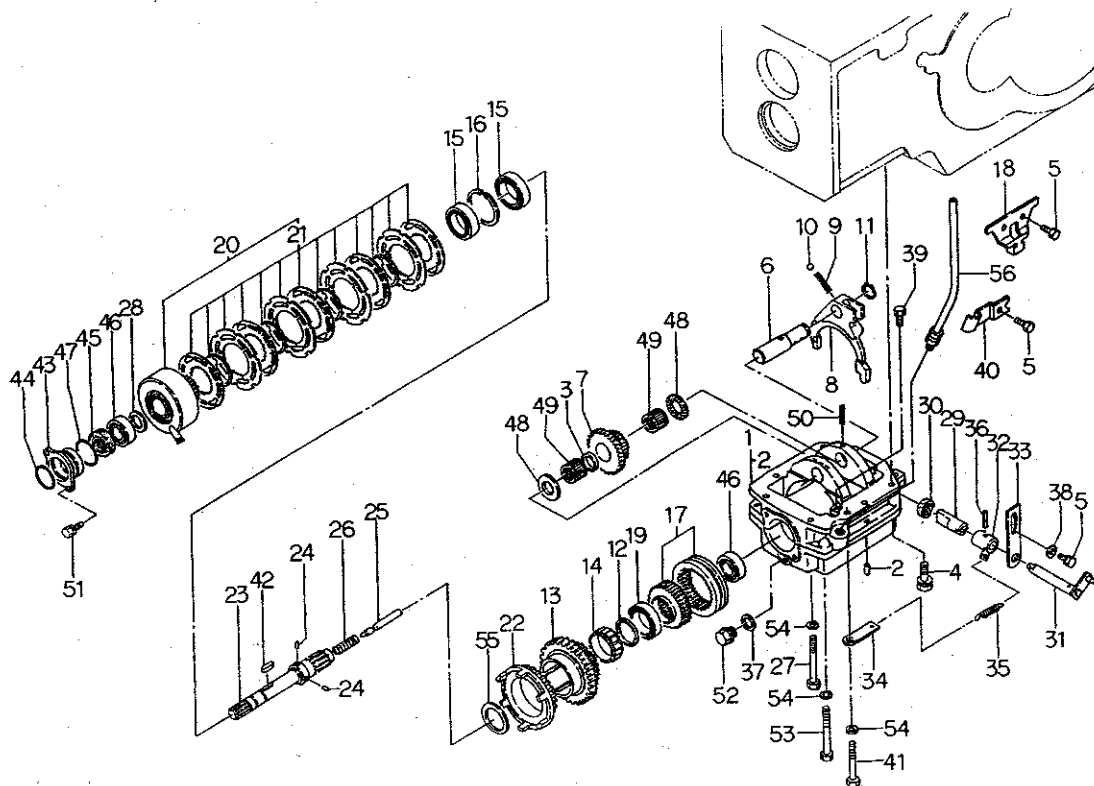
見出番号 Key No	部 品 番 号 Parts No	部 品 名 称 Parts Name	台 当 個 数 Q'ty				互換性 R/P	適用号機 Application	型 寸 Description	備 考 Remarks
			445A							
1	32201 6200	ケーシング ASSY	CASING ASSY	1						
2	01211 1030	スタッドボルト	STUD BOLT	5						
3	32456 0040	ボークピン	BALK PIN	1						
4	01211 1240	スタッドボルト	STUD BOLT	4						
5	01211 1075	スタッドボルト	STUD BOLT	4						
6	03050 1025	ノックピン	DOWEL PIN	8						
7	02510 0016	シールワッシャ	WASHER SEAL	1						
8	06460 0016	プラグ	PLUG	1						
9	32221 2470	ケースカバー	CASE COVER	1						
10	01131 1025	ボルト	BOLT	2						
11	01131 1030	ボルト	BOLT	7						
12	01131 1035	ボルト	BOLT	1						
13	05210 0090	O リング	O-RING	1						
14	39846 0010	メクラセン	BLANK PLUG	4						
15	32441 1440	シフトフォーク;4WD	SHIFTER FORK	1						
16	39821 0460	スプリング	SPRING	3						
17	04810 0011	スチールボール	STEEL BALL	3						
18	03680 0012	スナップリング	SNAP RING	2						
19	32410 3441	チェンジレバー;4WD	CHANGE LEVER	1						
20	03030 0632	スプリングピン	SPRING PIN	1						
21	32431 2000	シフトロッド;4WD,ピソク	SHIFTER ROD	1						
22	32420 0540	シフトアーム;4WD,ピソク	SHIFR ARM	1						
23	05210 0140	O リング	O-RING	1						
24	39961 1240	ピン	PIN	1						
25	39846 0390	メクラセン	BLANK PLUG	2						
26	01010 9284	ボルト	BOLT	1						
27	02510 0008	シールワッシャ	SEAL WASHER	1						
28	06420 0018	シーリングキャップ	SEALING CAP	1						
29	32441 1430	シフトフォーク,ピソク	SHIFTER FORK	1						
30	32410 3881	チェンジレバー,ピソク	CHANGE LEVER	1						
31	32441 1450	シフトフォーク,1-2	SHIFTER FORK	1						
32	32432 0540	シフトボス	SHIFTER BOSS	1						
33	32431 2370	シフトロッド,1-2	SHIFTER ROD	1						
34	03030 0625	スプリングピン	SPRING PIN	4						
35	32432 0550	シフトボス	SHIFTER BOSS	1						

FIG. 29 ハイ旋ターン, 4WD取出ミッション
MISSION ; 4 WD



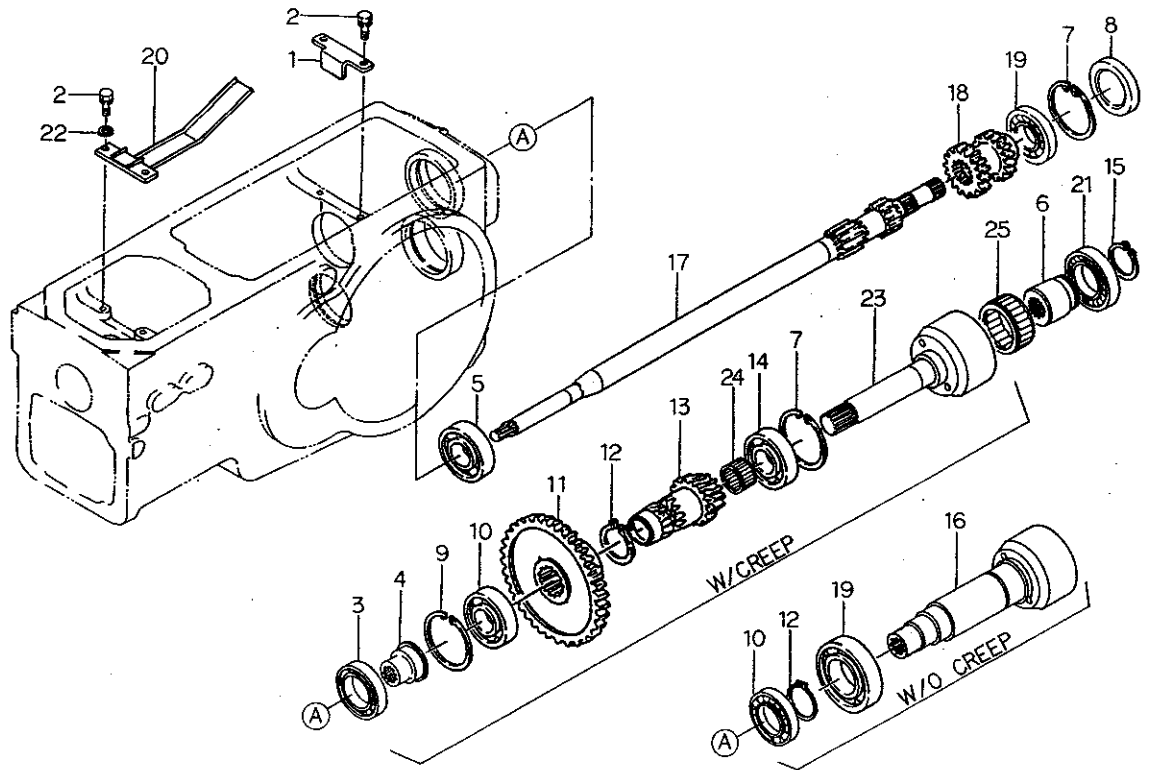
見出番号 Key No	部 品 番 号 Parts No	部 品 名 称 Parts Name	台 当 個 数 Q'ty				互換性 R/P	適用号機 Application	型 寸 Description	備 考 Remarks
			445A							
1	32201 6150	ミッションケース ASSY	CASE ASSY	1						
2	03050 1025	ノックピン	DOWEL PIN	2						
3	39923 4460	カラー	COLLAR	1						
4	01131 1030	ボルト	BOLT	5						
5	01131 0816	ボルト	BOLT	5						
6	32256 0380	バックギヤシャフト	BACK GEAR SHAFT	1						
7	32238 1830	カウンタギヤ;B	COUNTER GEAR;B	1						
8	32441 1880	シフトフォーク	SHIFTER FORK	1						
9	39821 0460	スプリング	SPRING	1						
10	04810 0011	スチールボール	STEEL BALL	1						
11	03610 0020	スナップリング	SNAP RING	1						
12	39923 4340	カラー	COLLAR	1						
13	32238 1841	カウンタギヤ;B	COUNTER GEAR;B	1						
14	32008 0080	クラッチ ASSY	CLUTCH ASSY	1						
15	04010 9040	ボールベアリング	BALL BEARING	2						
16	03650 0047	スナップリング	SNAP RING	1						
17	32203 1611	ギヤ ASSY	GEAR ASSY	1						
18	39911 2840	クランプ	CLAMP	1						
19	04010 9030	ボールベアリング	BALL BEARING	1						
20	32004 0741	クラッチ ASSY	CLUTCH ASSY	1						
21	32069 0064	ディスク ASSY セット	DISK ASSY SET	1						
22	32237 1331	カウンタギヤ;A	COUNTER GEAR;A	1						
23	32251 2772	ドライブシャフト	DRIVE SHAFT	1						
24	32456 0161	ボークピン	BALK PIN	4						
25	32422 0781	シャフト	SHAFT	1						
26	39821 0280	スプリング	SPRING	1						
27	01010 9394	ボルト	BOLT	2						
28	39921 1150	スペーサ	SPACER	1						
29	32422 0790	シャフト	SHAFT	1						
30	05020 3118	オイルシール	OIL SEAL	1						
31	32420 1411	シフトアーム	SHIFT ARM	1						
32	32420 1400	シフトアーム	SHIFT ARM	1						
33	32451 0560	シフトガイド	SHIFT GUID	1						
34	35838 0520	スプリングホルダ	SPRING HOLDER	1						
35	39821 1170	スプリング	SPRING	1						

FIG. 29 ハイ旋ターン、4WD取出ミッション
MISSION ; 4 WD



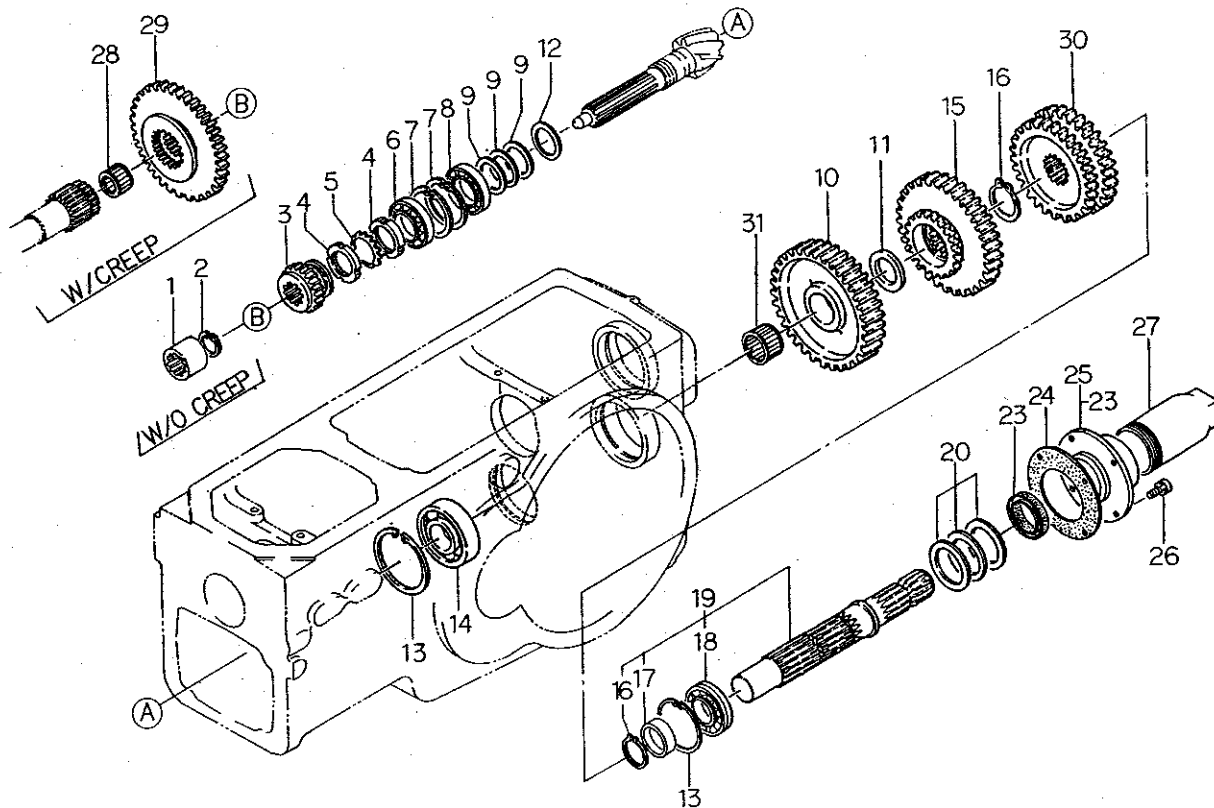
見出番号 Key No	部 品 番 号 Parts No	部 品 名 称 Parts Name	台 当 個 数 Q'ty				互換性 R/P	適用号機 Application	型 寸 Description	備 考 Remarks
			445A							
36	03030 0525	スプリングピン	SPRING PIN	1						
37	02510 0016	シールワッシャ	SEAL WASHER	1						
38	02610 0008	ワッシャ	WASHER	2						
39	01130 0812	ボルト	BOLT	1						7-ス用
40	39911 2650	クランプ	CLAMP	1						
41	01011 1090	ボルト	BOLT	4						
42	03410 0820	キー	KEY	1						
43	32214 1361	シールカバー	SEAL COVER	1						
44	05230 0450	O リング	O-RING	1						
45	05020 2230	オイルシール	OIL SEAL	1						
46	04010 6206	ボールベアリング	BALL BEARING	2						
47	05230 0550	O リング	O-RING	1						
48	39926 1340	スラストワッシャ	THRUST WASHER	2						
49	04220 9032	ニードルベアリング	NEEDLE BEARING	2						
50	03030 0640	スプリングピン	SPRING PIN	1						
51	01130 0820	ボルト	BOLT	2						
52	06460 0016	プラグ	PLUG	1						
53	01010 9393	ボルト	BOLT	1						
54	02710 0010	スプリングワッシャ	SPRING WASHER	7						
55	39926 1700	スラストワッシャ	THRUST WASHER	1						
56	34069 0360	オイルホース ASSY	OIL HOSE ASSY	1						

FIG. 31 ミッションP. T. O; 上軸
MISSION P. T. O; UPER SHAFT



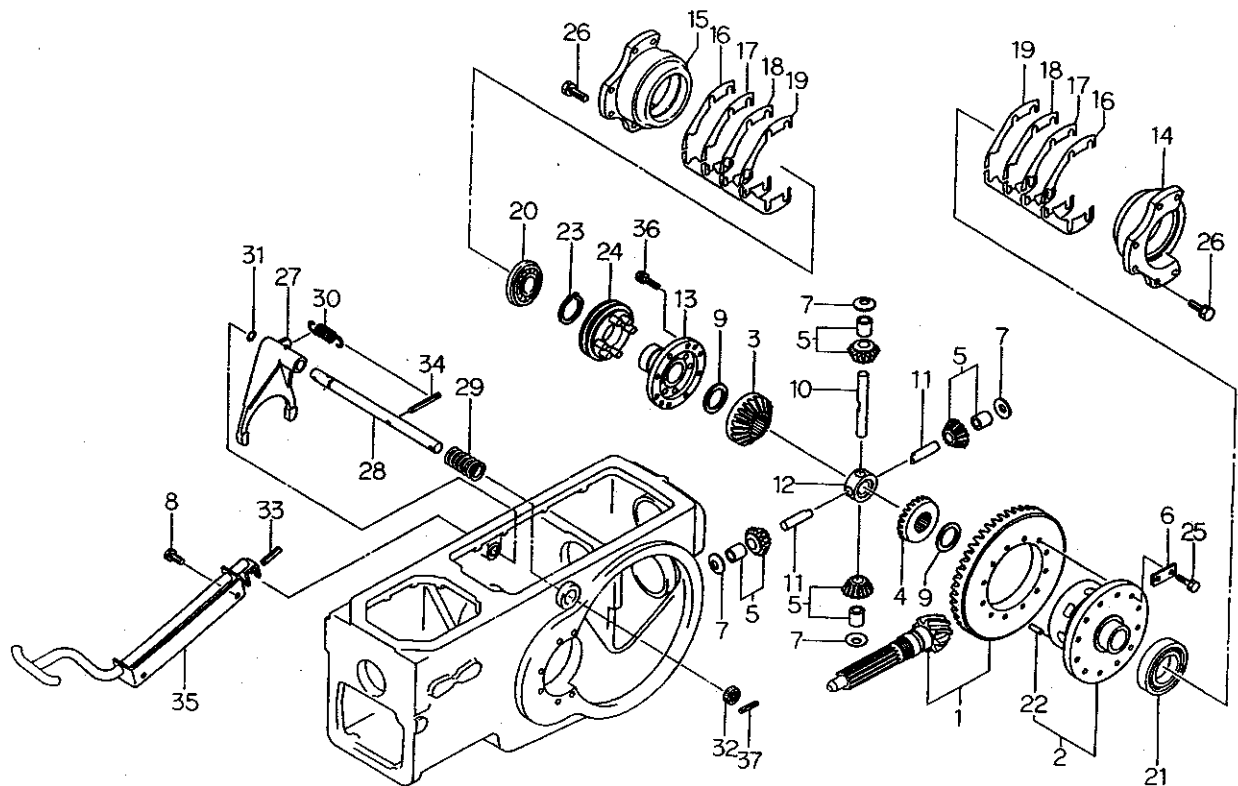
見出番号 Key No	部 品 番 号 Parts No	部 品 名 称 Parts Name	台 当 個 数 Qty				互換性 R/P	適用号機 Application	型 寸 Description	備 考 Remarks
			445A							
1	32228 0060	ベアリングオサエ	RETAINER	1						
2	01131 0816	ボルト	BOLT	4						
3	04010 9041	ボールベアリング	BALL BEARING	1						
4	32261 0920	セッシュ	COUPLING	1						
5	04010 6307	ボールベアリング	BALL BEARING	1						
6	32261 1100	セッシュ	COUPLING	1						
7	03650 0080	スナップリング	SNAP RING	2						
8	32220 0140	ケースカバー	COVER	1						
9	03650 0072	スナップリング	SNAP RING	1						
10	04010 6207	ボールベアリング	BALL BEARING	1						
11	32232 3300	コティギヤ A;ピソク	FIXING GEAR A	1						
12	03610 0040	スナップリング	SNAP RING	1						
13	32252 0530	メインシャフト	MAIN SHAFT	1						
14	04010 6010	ボールベアリング	BALL BEARING	1						
15	03610 0035	スナップリング	SNAP RING	1						
16	32257 0890	P.T.O.カウンタシャフト	COUNTER SHAFT	1						
17	32257 1090	P.T.O.カウンタシャフト	COUNTER SHAFT	1						
18	32233 0160	コティギヤ B	FIXING GEAR B	1						
19	04010 6208	ボールベアリング	BALL BEARING	2						
20	39956 6720	プレート	PLATE	1						
21	04010 9052	ボールベアリング	BALL BEARING	1						
22	02610 0008	ワッシャ	WASHER	2						
23	32257 0880	P.T.O. カウンタシャフト	COUNTER SHAFT	1						ピソク用
24	04220 0422	ニードルベアリング	NEEDLE BEARING	1						
25	39856 0890	クラッチ ASSY;ワンウェイ	CLUTCH ASSY;ONE WAY	1						

FIG. 32 ミッションP. T. O ; 下軸
MISSOIN P. T. O ; LOWER SHAFT



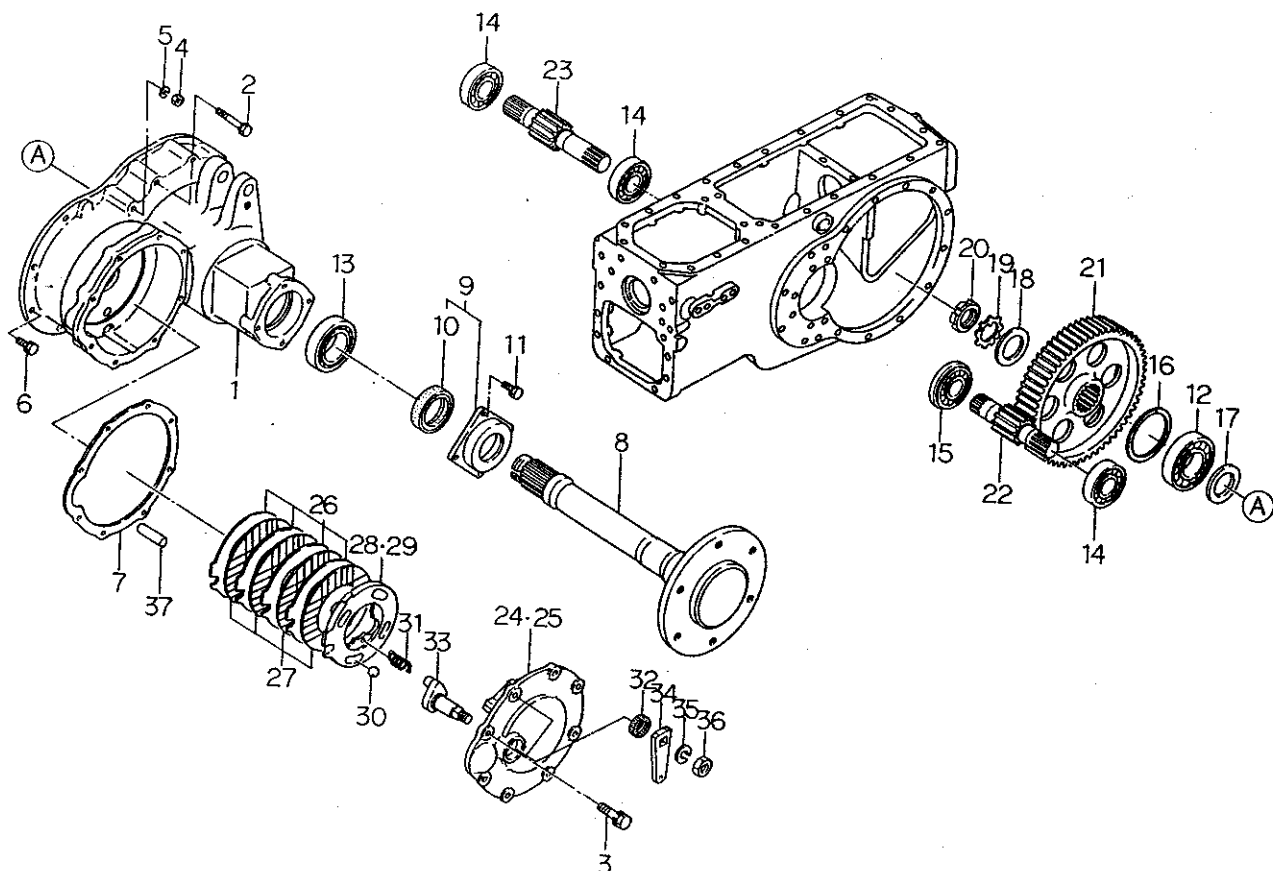
見出番号 Key No	部 品 番 号 Parts No	部 品 名 称 Parts Name	台 当 個 数 Q'ty				互換性 R/P	適用号機 Application	型 寸 Description	備 考 Remarks
			445A							
1	32261 1360	セッシュ	COUPLING	1						
2	03650 0032	スナップリング	SNAP RING	1						
3	32234 1780	スライドギヤ A	SLIDE GEAR A	1						
4	02270 0400	ロックナット	LOCK NUT	2						
5	02810 0400	ロックワッシャ	LOCK WASHER	1						
6	04253 0209	テーパーローラベアリング	ROLLER BEARING	1						
7	03650 0085	スナップリング	SNAP RING	2						
8	04253 2209	テーパーローラベアリング	ROLLER BEARING	1						
9	19928 0600	シム:0.1	SHIM:0.1	AR						
9	19928 0610	シム:0.2	SHIM:0.2	AR						
9	19928 0620	シム:0.5	SHIM:0.5	AR						
10	32237 0900	カウンタギヤ A	COUNTER GEAR A	1						
11	39926 1060	スラストワッシャ	THRUST WASHER	1						
12	19926 0070	スラストワッシャ	THRUST WASHER	1						
13	03650 0080	スナップリング	SNAP RING	2						
14	04010 6307	ボールベアリング	BALL BEARING	1						
15	32236 0740	スライドギヤ B	SLIDE GEAR B	1						
16	03610 0040	スナップリング	SNAP RING	2						
17	39923 3240	カラー	COLLAR	1						
18	04010 9043	ボールベアリング	BALL BEARING	1						
19	32250 0670	シャフト COMPL	SHAFT COMPL	1						
20	19928 0750	シム:0.1	SHIM:0.1	AR						
20	19928 0760	シム:0.2	SHIM:0.2	AR						
20	19928 0770	シム:0.5	SHIM:0.5	AR						
23	05020 9057	オイルシール	OIL SEAL	1						
24	32299 0341	ガスケット	GASKET	1						
25	32215 0180	カバー ASSY	COVER ASSY	1						
26	01130 0820	ボルト	BOLT	4						
27	37811 0020	ガード	GUARD	1						
28	04220 9014	ニードルベアリング	NEEDLE BEARING	1						
29	32234 1230	スライドギヤ A:ピソク	SLIDE GEAR A	1						
30	32236 0750	スライドギヤ B	SLIDE GEAR B	1						
31	04220 9018	ニードルベアリング	NEEDLE BEARING	1						

FIG. 33 リヤデフ, デフロック
REAR DIFF, DIFF LOCK



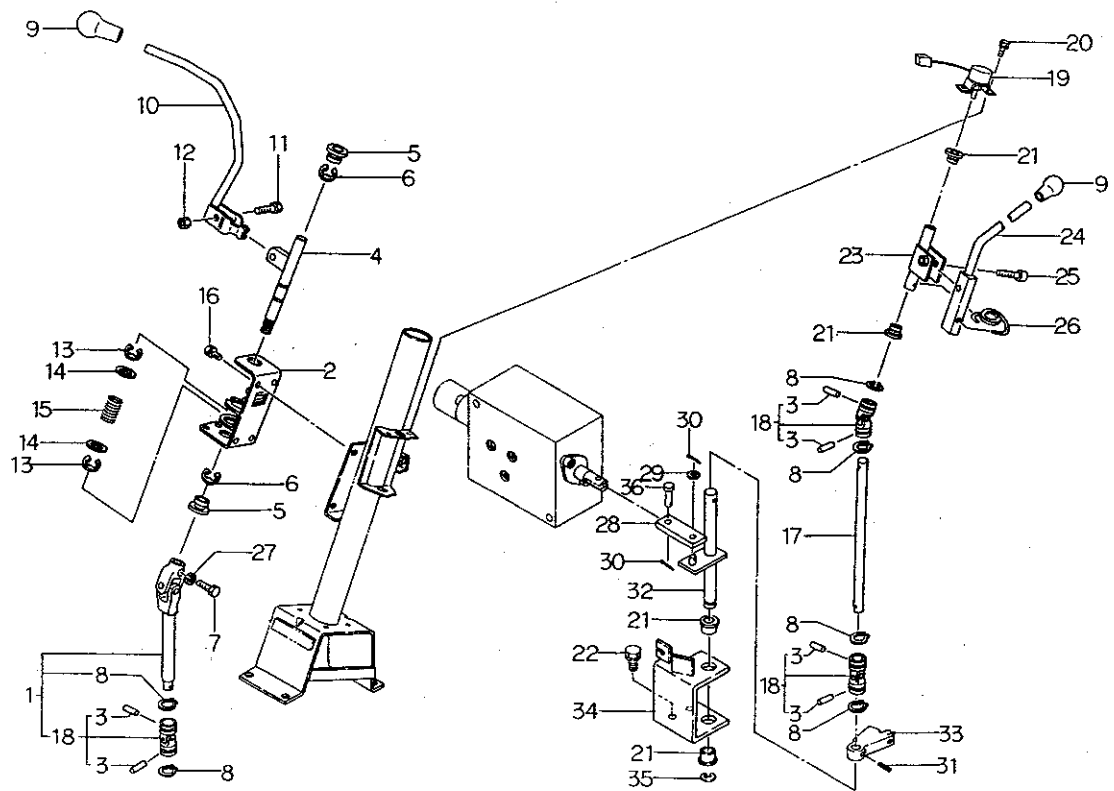
見出番号 Key No	部 品 番 号 Parts No	部 品 名 称 Parts Name	台 当 個 数				互換性 R/P	適用号機 Application	型 寸 Description	備 考 Remarks
			445A							
1	32205 0520	ドラビン ASSY	GEAR ASSY	1						
2	32601 0211	デフ ASSY	DIFF ASSY	1						
3	32614 0310	デフギヤ;R	DIFF GEAR;R.H.	1						
4	32614 0320	デフギヤ;L	DIFF GEAR;L.H.	1						
5	32203 1420	ギヤ ASSY	GEAR ASSY	4						
6	39931 0310	ロックワッシャ	LOCK WASHER	6						
7	39926 1410	スラストワッシャ	THRUST WASHER	4						
8	01130 1020	ボルト	BOLT	2						
9	39926 1330	スラストワッシャ	THRUST WASHER	2						
10	32613 0410	ピニオンシャフト	PINION SHAFT	1						
11	32613 0420	ピニオンシャフト	PINION SHAFT	2						
12	32617 0090	ピニオンシャフトコマ	JOINT	1						
13	32611 0630	デフゲージ, フタ	DIFF HOUSING	1						
14	32622 0281	デフウケ L	CARRIER;L.H.	1						
15	32622 0320	デフウケ R	CARRIER;R.H.	1						
16	39928 0590	シム;0.1	SHIM;0.1	AR						
17	39928 0600	シム;0.3	SHIM;0.3	AR						
18	39928 0610	シム;0.5	SHIM;0.5	AR						
19	39928 0700	シム;0.05	SHIM;0.05	AR						
20	04015 6011	ボールベアリング	BALL BEARING	1						
21	04010 6212	ボールベアリング	BALL BEARING	1						
22	03050 1025	ノックピン	DOWAL PIN	2						
23	03610 0055	スナップリング	SNAP RING	1						
24	32660 0120	デフロッククラッチ	CLUTCH	1						
25	01021 1030	ボルト	BOLT	12						
26	01131 1030	ボルト	BOLT	12						
27	32657 0210	デフロックフォーク	DIFF LOCK FORK	1						
28	32653 0260	デフロックシャフト	DIFF LOCK SHAFT	1						
29	39821 0210	スプリング	SPRING	1						
30	39821 2520	スプリング	SPRING	1						
31	05210 0140	O リング;P14	O-RING	1						
32	05020 3118	オイルシール	OIL SEAL	1						
33	03030 0632	スプリングピン	SPRING PIN	2						
34	03030 0663	スプリングピン	SPRING PIN	1						
35	32650 0761	デフロックペダル	DIFF LOCK PADAL	1						

FIG. 34 ブレーキ, ホイルシャフトケース
BRAKE, WHEEL SHAFT CASE



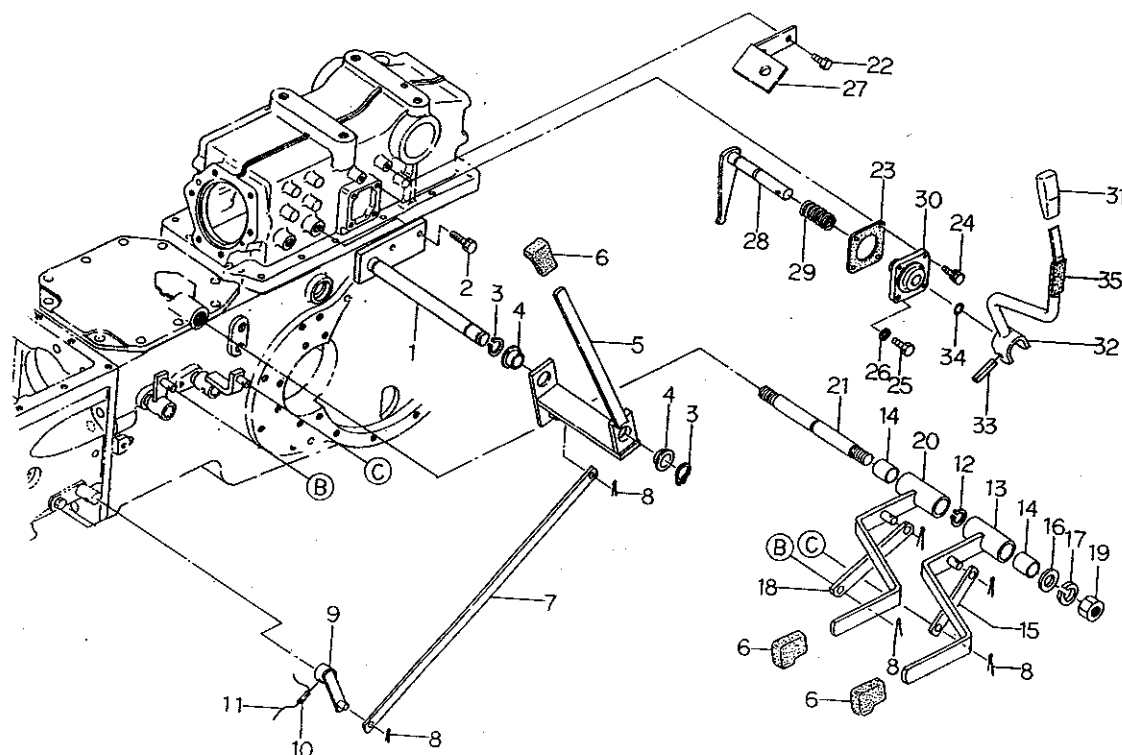
見出番号 Key No	部 品 番 号 Parts No	部 品 名 称 Parts Name	台 当 個 数 Q ty				互 換 性 R/P	適 用 号 機 Application	型 寸 Description	備 考 Remarks
			445A							
1	32634 2510	ホイールシャフトケース	CASE	2						
2	01131 1075	ボルト	BOLT	16						
3	01131 1025	ボルト	BOLT	16						
4	02021 0010	ナット	NUT	4						
5	02710 0010	スプリングワッシャ	SPRING WASHER	4						
6	01131 1035	ボルト	BOLT	8						
7	32899 0130	ガスケット	GASKET	2						
8	32631 1301	ホイールシャフト	WHEEL SHAFT	2						
9	32602 0550	ケーシング ASSY	CASING ASSY	2						
10	05060 0070	オイルシール	OIL SEAL	2						
11	01130 1025	ボルト	BOLT	8						
12	04010 6313	ボールベアリング	BALL BEARING	2						
13	04010 6014	ボールベアリング	BALL BEARING	2						
14	04010 6309	ボールベアリング	BALL BEARING	3						
15	04015 6309	ボールベアリング	BALL BEARING	1						
16	39834 0250	クリップ	CLIP	2						
17	39923 1390	カラー	COLLAR	2						
18	39921 0780	スペーサ	SPACER	2						
19	02810 0500	ロックワッシャ	LOCK WASHER	2						
20	02270 0500	ロックナット	LOCK NUT	2						
21	32637 0550	ファイナルギヤ	FINAL GEAR	2						
22	32621 1100	デフシャフト:L	DIFF SHAFT:L.H.	1						
23	32621 1110	デフシャフト:R	DIFF SHAFT:R.H.	1						
24	32820 0520	ブレーキカバー:L	BRAKE COVER:L.H.	1						
25	32820 0530	ブレーキカバー:R	BRAKE COVER:R.H.	1						
26	32856 0210	ディスク	DISC	8						
27	32811 0160	ライニング	LINING	8						
28	32856 0200	ディスク,ブレーキL	DISC,LH	1						
29	32856 0230	ディスク,ブレーキR	DISC,RH	1						
30	04810 9004	スチールボール	STEEL BALL	8						
31	39821 3340	スプリング	SPRING	6						
32	05010 9015	オイルシール	OIL SEAL	2						
33	32831 0160	ブレーキカム	CAM BRAKE	2						
34	32832 0750	レバー	LEVER	2						
35	02710 0020	スプリングワッシャ	SPRING WASHER	2						

FIG. 35 コラムシフト
COLUMN SHIFT



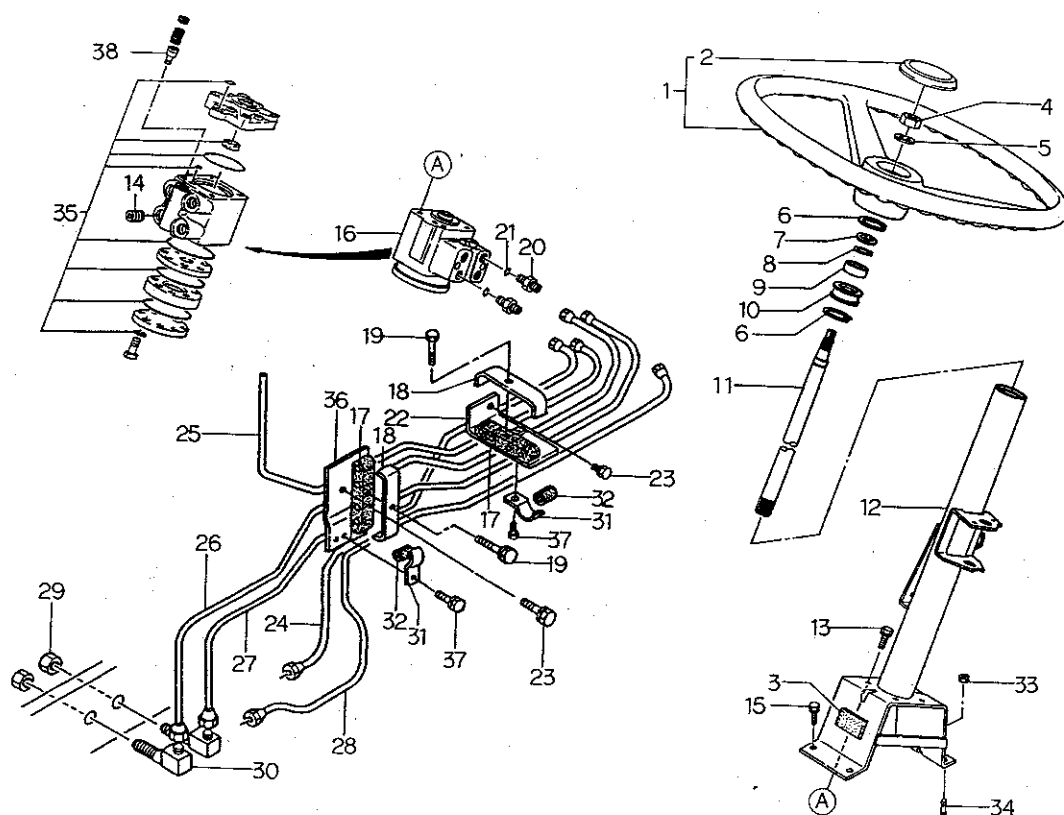
見出番号 Key No	部 品 番 号 Parts No	部 品 名 称 Parts Name	台 当 個 数 Qty				互換性 R/P	適用号機 Application	型 寸 Description	備 考 Remarks
			445A							
1	32404 0090	リンク ASSY	LINK ASSY	1						
2	33465 0650	ホルダ	HOLDER	1						
3	39961 1200	ピン	PIN	6						
4	32420 0980	シフトアーム	SHIFT ARM	1						
5	39851 1430	ブッシュ	BUSH	2						
6	03680 9008	スナップリング	SNAP RING	2						
7	01013 0825	ボルト	BOLT	1						
8	03610 0022	スナップリング	SNAP RING	6						
9	39818 0880	グリップ	GRIP	2						
10	32410 2601	チェンジレバー	CHANGE LEVER	1						
11	01010 9269	ボルト	BOLT	1						
12	02260 0010	U ナット	U-NUT	1						
13	03680 0012	スナップリング	SNAP RING	2						
14	02610 9092	ワッシャ	WASHER	2						
15	39821 2310	スプリング	SPRING	1						
16	01130 0812	ボルト	BOLT	4						
17	32422 0691	シフトリンク, シャトル	SHIFT LINK	1						
18	39838 0240	ジョイント	JOINT	3						
19	38520 1241	スイッチ ASSY	SWITCH ASSY	1						
20	01115 0610	ボルト	BOLT	2						
21	39851 1570	ブッシュ	BUSH	4						
22	01130 0816	ボルト	BOLT	2						
23	32420 0971	シフトアーム	SHIFT ARM	1						
24	32410 2582	チェンジレバー, シャトル	CHANGE LEVER	1						
25	01070 1040	ボルト	BOLT	1						
26	39821 3350	スプリング	SPRING	1						
27	02710 0008	スプリングワッシャ	SPRING WASHER	1						
28	32454 0560	シフトプレート, シャトル	SHIFT PLATE	1						
29	02610 0006	ワッシャ	WASHER	1						
30	03010 2015	スプリットピン	SPLIT PIN	2						
31	03030 0532	スプリングピン	SPRING PIN	1						
32	32410 4141	チェンジレバー	CHANGE LEVER	1						
33	32432 0790	シフタボス	SHIFTER BOSS	1						
34	32450 0720	シフトガイド	SHIFT GUIDE	1						
35	03680 0010	スナップリング	SNAP RING	1						

FIG. 36 チェンジレバー, 副, 微速, 4WD, PTO
CHANGE LEVER, SUB, CREEP, 4WD & PTO



見出番号 Key No	部 品 番 号 Parts No	部 品 名 称 Parts Name	台 当 個 数 Q'ty				互 換 性 R/P	適 用 号 機 Application	型 寸 Description	備 考 Remarks
			445A							
1	32450 0570	シフトガイド	SHIFT GUIDE	1						
2	01130 1025	ボルト	BOLT	2						
3	03610 0020	スナップリング	SNAP RING	2						
4	39851 1560	ブッシュ	BUSH	2						
5	32410 3392	チェンジレバー, フク	CHANGE LEVER	1						
6	39818 0890	グリップ	GRIP	3						
7	32454 0670	シフトプレート, フク	SHIFT PLATE	1						
8	03010 3025	スプリットピン	SPLIT PIN	6						
9	32410 3410	チェンジレバー, フク	CHANGE LEVER	1						
10	03030 0625	スプリングピン	SPRING PIN	1						
11	39823 0020	ワイヤ	WIRE	1						
12	03610 0018	スナップリング	SNAP RING	1						
13	32410 3871	チェンジレバー, 4WD	CHANGE LEVER	1						
14	39851 0010	ブッシュ	BUSH	4						
15	32454 0600	シフトプレート, 4WD	SHIFT PLATE	1						
16	02610 0016	ワッシャー	WASHER	1						
17	02710 0016	スプリングワッシャー	SHIFT WASHER	1						
18	32454 0611	シフトプレート, ピソク	SHIFT PLATE	1						
19	02010 0016	ナット	NUT	1						
20	32410 4430	チェンジレバー, ピソク	CHANGE LEVER	1						
21	32450 0490	シフトガイド	SHIFT GUIDE	1						
22	01131 0816	ボルト	BOLT	2						
23	32499 0220	ガスケット	GASKET	1						
24	01130 0820	ボルト	BOLT	2						
25	01010 0820	ボルト	BOLT	2						
26	02510 0008	シールワッシャー	SEAL WASHER	2						
27	32450 0620	シフトガイド	SHIFT GUIDE	1						
28	32420 1500	シフトアーム	SHIFT ARM	1						
29	39821 2720	スプリング	SPRING	1						
30	32461 0450	カバー	COVER	1						
31	39818 0970	グリップ	GRIP	1						
32	32410 4310	チェンジレバー, PTO	CHANGE LEVER	1						
33	03030 0840	スプリングピン	SPRING PIN	1						
34	05210 0180	O リング	O-RING	1						
35	06810 9052	ビニルチューブ	VINYL TUBE	1						

FIG. 37 ステアリングホイール, 配管
STEERING WHEEL & PIPING



見出番号 Key No	部品番号 Parts No	部品名称 Parts Name	台 当 個 数 Q ty				互換性 RIP	適用号機 Application	型 寸 Description	備 考 Remarks
			445A							
1	33430 0050	ステアリングホイール ASSY	WHEEL ASSY	1						
2	33432 0090	ハンドルキャップ	HANDIE CAP	1						
3	39811 3740	ゴム	RUBBER	1						
4	02020 0012	ナット	NUT	1						
5	02710 0012	スプリングワッシャ	SPRING WASHER	1						
6	03650 0042	スナップリング	SNAP RING	2						
7	39921 1550	スペーサ	SPACER	AR						
8	03610 0017	スナップリング	SNAP RING	1						
9	04014 6003	ボールベアリング	BALL BEARING	1						
10	39811 5510	ゴム	RUBBER	1						
11	33411 0320	ステアリングシャフト	SHAFT	1						
12	33445 0380	トリツケタイ	BRACET	1						
12	33445 0381	トリツケタイ	BRACET	1						
13	01140 1020	ボルト	BOLT	4						
14	33429 3033	チェックバルブ	CHECK VALVE	1						
15	01131 0820	ボルト	BOLT	2						
16	33401 0942	ステアリング ASSY	STEERING ASSY	1						
17	39811 6321	ゴム	RUBBER	2						
18	39911 2251	クランプ	CLAMP	2						
19	01130 0635	ボルト	BOLT	2						
20	34067 1220	アダプタ	ADAPTER	4						
21	05210 0140	O リング	O-RING	4						
22	34081 0531	ブラケット	BRACKET	1						
23	01130 0816	ボルト	BOLT	2						
24	34070 1971	オイルパイプ	OIL PIPE	1						
25	34070 1981	オイルパイプ	OIL PIPE	1						
26	34070 2001	オイルパイプ	OIL PIPE	1						
27	34070 1991	オイルパイプ	OIL PIPE	1						
28	34070 2041	オイルパイプ	OIL PIPE	1						
29	02020 0016	ナット	NUT	2						
30	34067 1530	アダプタ	ADAPTER	2						
31	39911 2260	クランプ	CLAMP	2						
32	19851 6390	ゴム	RUBBER	2						
33	02130 0008	ナット	NUT	2						
34	01210 0816	スタッドボルト	STUD BOLT	2						

FIG. 37

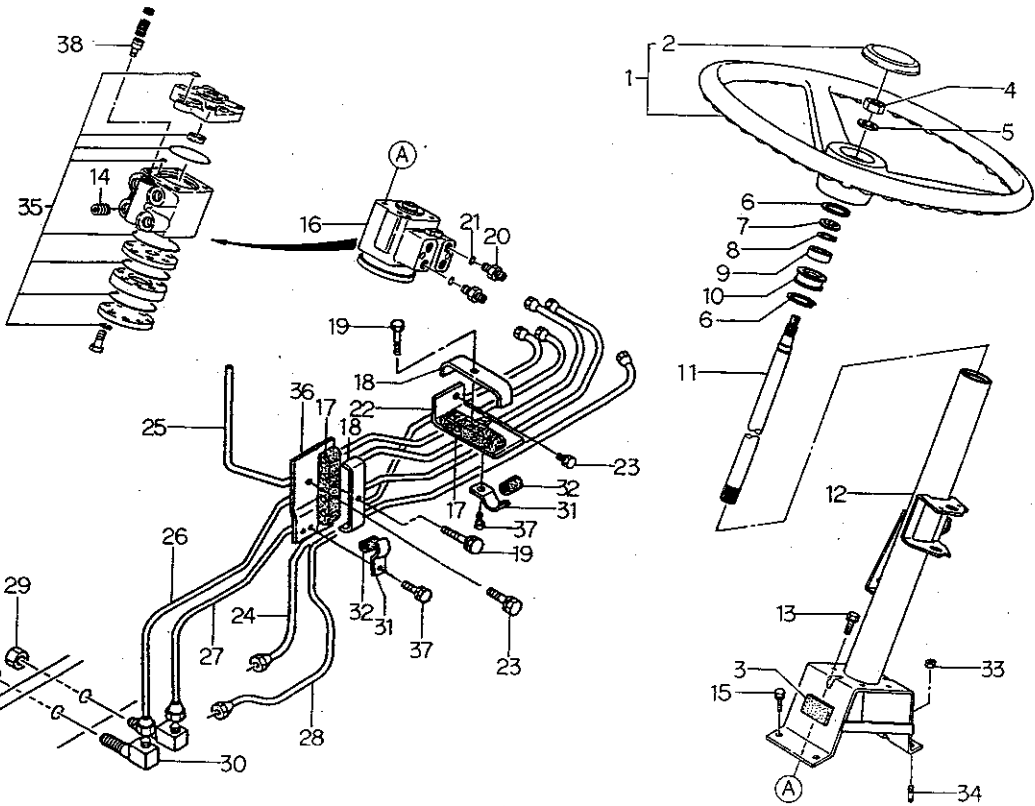
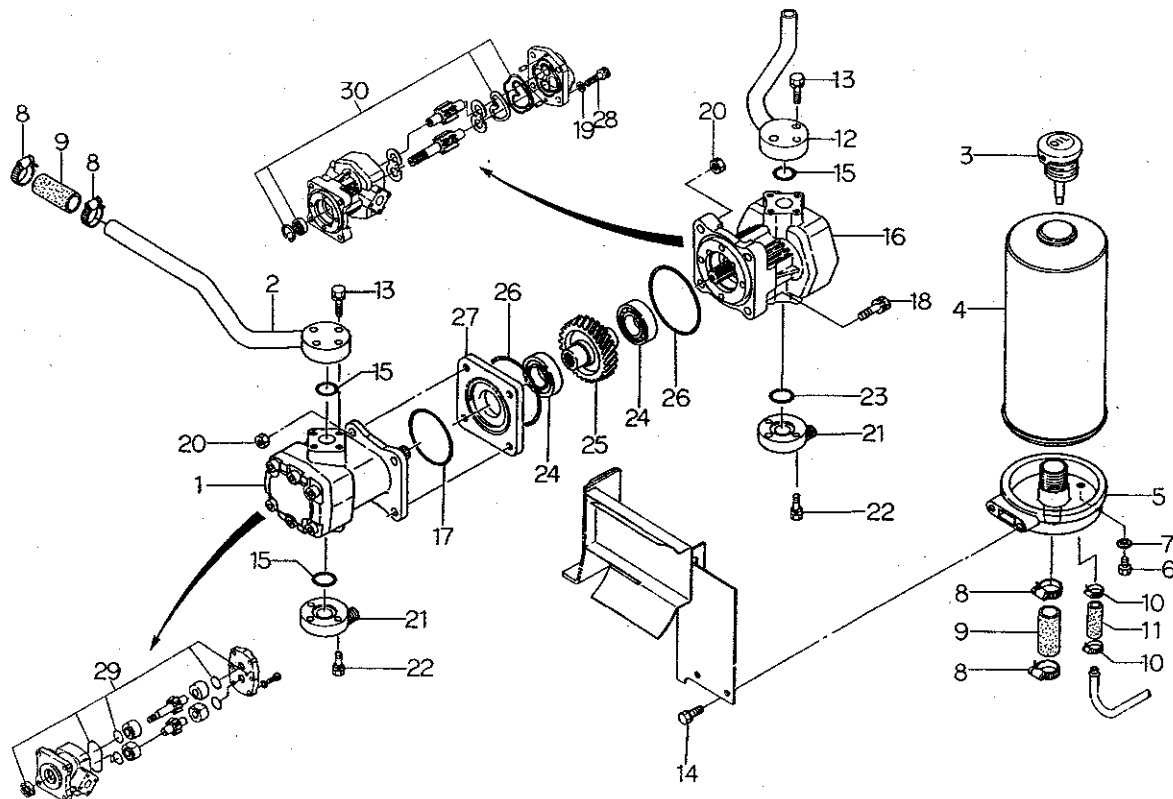
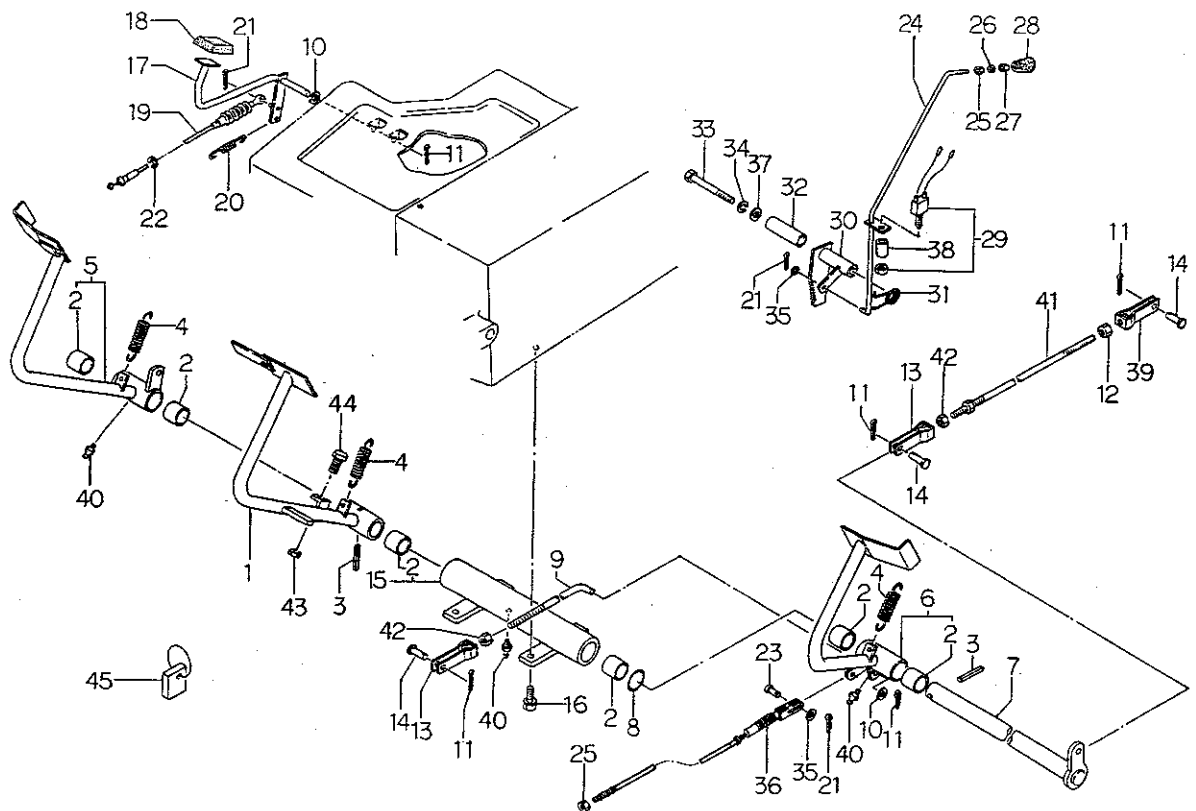
[illegible]

FIG. 38 ステアリングポンプ, タンク
STEERING PUMP, TANK



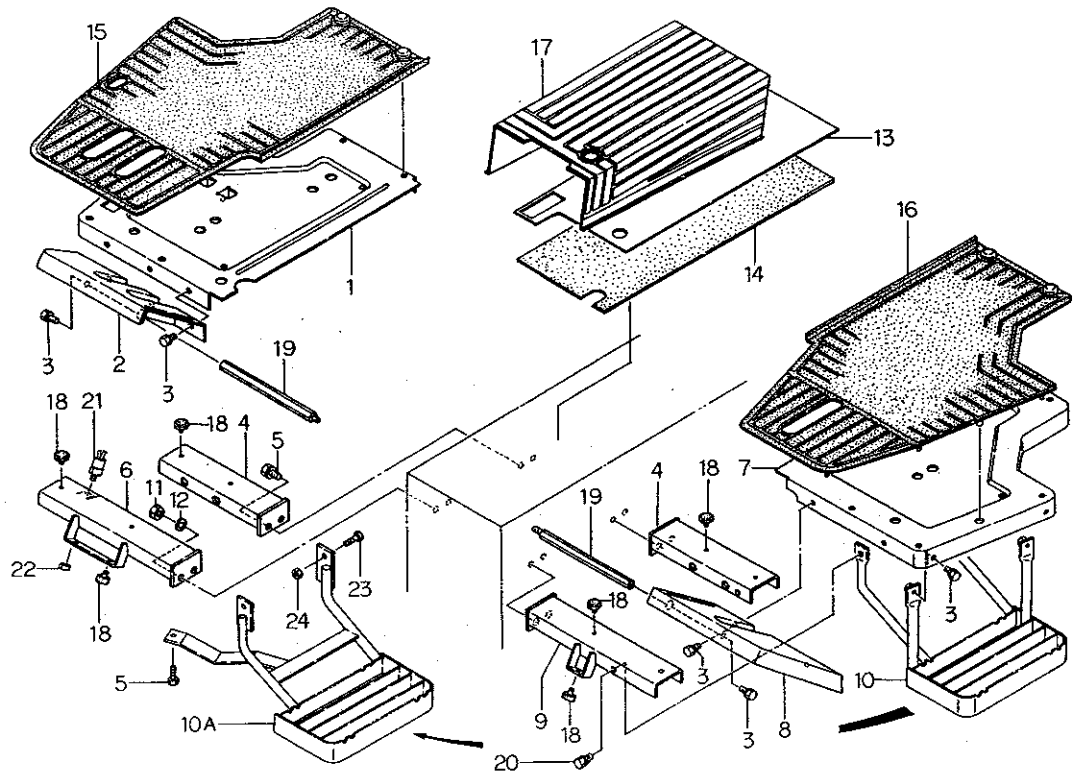
見出番号 Key No	部品番号 Parts No	部品名称 Parts Name	台 当 個 数 Q'ty				互換性 R/P	適用号機 Application	型 寸 Description	備 考 Remarks
			445A							
1	34045 0610	オイルポンプ ASSY, シャトル	OIL PUMP ASSY	1						
2	34070 2070	オイルパイプ	OIL PIPE	1						
3	39843 0520	オイルゲージ	DIPSTICK	1						
4	36010 1470	タンク	TANK	1						
5	34062 1060	フランジ	FLANGE	1						
6	01010 0812	ボルト	BOLT	1						
7	02510 0008	シールワッシャ	SEAL WASHER	1						
8	39875 0420	ホースバンド	HOSE BAND	4						
9	39811 5090	ホース:ゴム	HOSE RUBBER	2						
10	39875 0430	ホースバンド	HOSE BAND	2						
11	36077 0620	ホース:ゴム	HOSE RUBBER	1						
12	34070 2030	オイルパイプ	OIL PIPE	1						
13	01131 0640	ボルト	BOLT	7						
14	01131 0820	ボルト	BOLT	2						
15	05210 0200	O リング	O-RING	3						
16	34045 0600	オイルポンプ ASSY, PS	OIL PUMP	1						
17	05230 0600	O リング	O-RING	1						
18	01131 0825	ボルト	BOLT	2						
19	02710 0010	スプリングワッシャ	SPRING WASHER	4						
20	02130 0008	ナット	NUT	6						
21	34062 0850	フランジ	FLANGE	2						
22	01131 0625	ボルト	BOLT	6						
23	05211 0200	O リング	O-RING	1						
24	04010 6004	ボールベアリング	BALL BEARING	2						
25	34046 0200	ドライブギヤ	DRIVE GEAR	1						
26	05230 0700	O リング	O-RING	2						
27	34016 0470	スペーサ	SPACER	1						
28	34049 0187	ボルト	BOLT	4						
29	34049 0175	シールキット	SEAL KIT	1						
30	34049 0174	シール KIT	SEAL KIT	1						

FIG. 39 ペダル, ブレーキロック
PEDAL, BRAKE LOCK



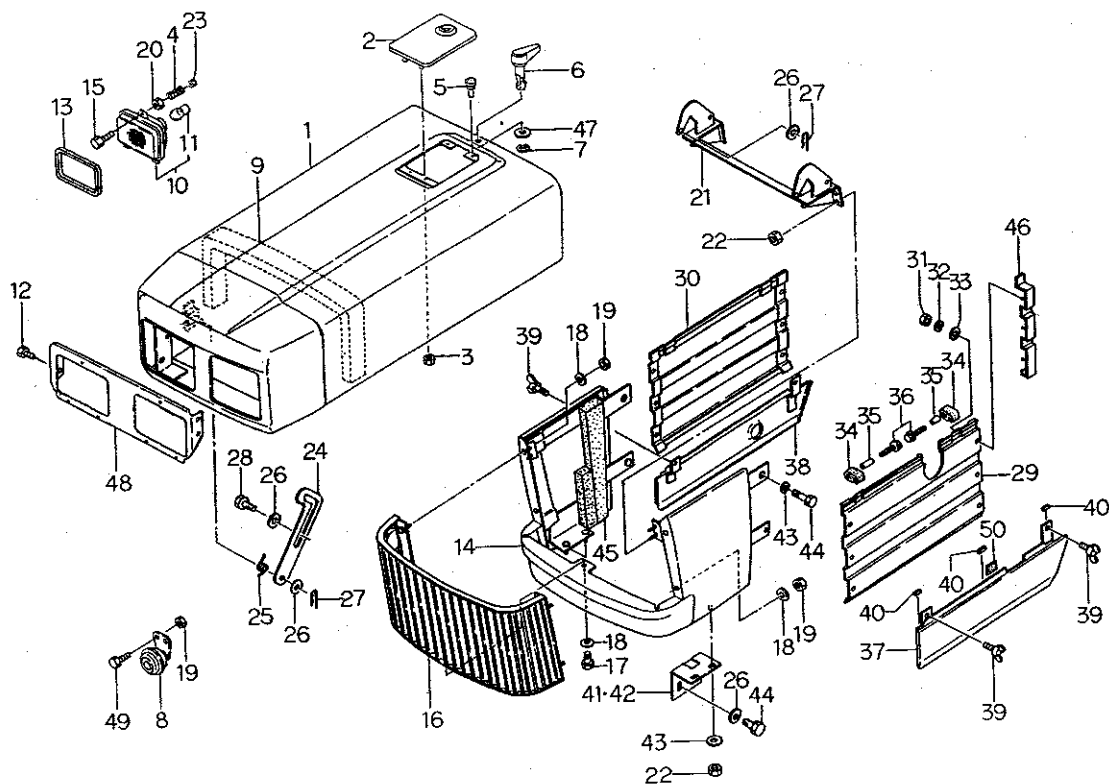
見出番号 Key No	部 品 番 号 Parts No	部 品 名 称 Parts Name	台 当 個 数 Q'ty				互換性 R/P	適用号機 Application	型 寸 Description	備 考 Remarks
			445A							
1	35810 2800	ブレーキペダル;L	BRAKE PEDAL;L,H.	1						
2	39851 1460	ブッシュ	BUSH	6						
3	03030 0840	スプリングピン	SPRING PIN	2						
4	39821 0290	スプリング	SPRING	3						
5	35801 1481	ブレーキペダル ASSY;R	PEDAL ASSY;R,H.	1						
6	35801 1462	クラッチペダル ASSY	PEDAL ASSY	1						
7	35820 0691	ペダルシャフト	PEDAL SHAFT	1						
8	19928 0490	シム	SHIM	1						
9	35851 0561	クラッチロッド	CLUTCH ROD	1						
10	02610 0010	ワッシャ	WASHER	2						
11	03010 3025	スプリットピン	SPLIT PIN	6						
12	02010 9004	ナット;L	NUT;L,H	2						
13	35855 0110	フォークジョイント,R	FORK JOINT,R,H	3						
14	03131 1020	ピン	PIN	5						
15	35802 0540	サポート ASSY	SUPPORT ASSY	1						
16	01131 1025	ボルト	BOLT	4						
17	31260 0400	アクセルペダル	ACCEL PEDAL	1						
18	39811 4050	ゴム	RUBBER	1						
19	31207 0300	ワイヤ ASSY	WIRE ASSY	1						
20	39821 1830	スプリング	SPRING	1						
21	03010 2020	スプリットピン	SPLIT PIN	3						
22	03680 0004	スナップリング	SNAP RING	1						
23	03131 0610	ピラアタマピン	PIN	1						
24	35830 0461	ブレーキロック	BRAKE LOCK	1						
25	02010 0006	ナット	NUT	2						
26	05410 9039	ガスケット	GASKET	1						
27	02240 0006	U ナット	U-NUT	1						
28	39818 0910	グリップ	GRIP	1						
29	38520 1220	スイッチ	SWITCH	1						
30	35830 0101	ブレーキロック	BRAKE LOCK	1						
31	39821 2640	スプリング	SPRING	1						
32	39923 3220	カラー	COLLAR	1						
33	01011 1095	ボルト	BOLT	1						
34	02710 0010	スプリングワッシャ	SPRING WASHER	1						
35	02610 0006	ワッシャ	WASHER	2						

FIG. 40 ステップ
STEP



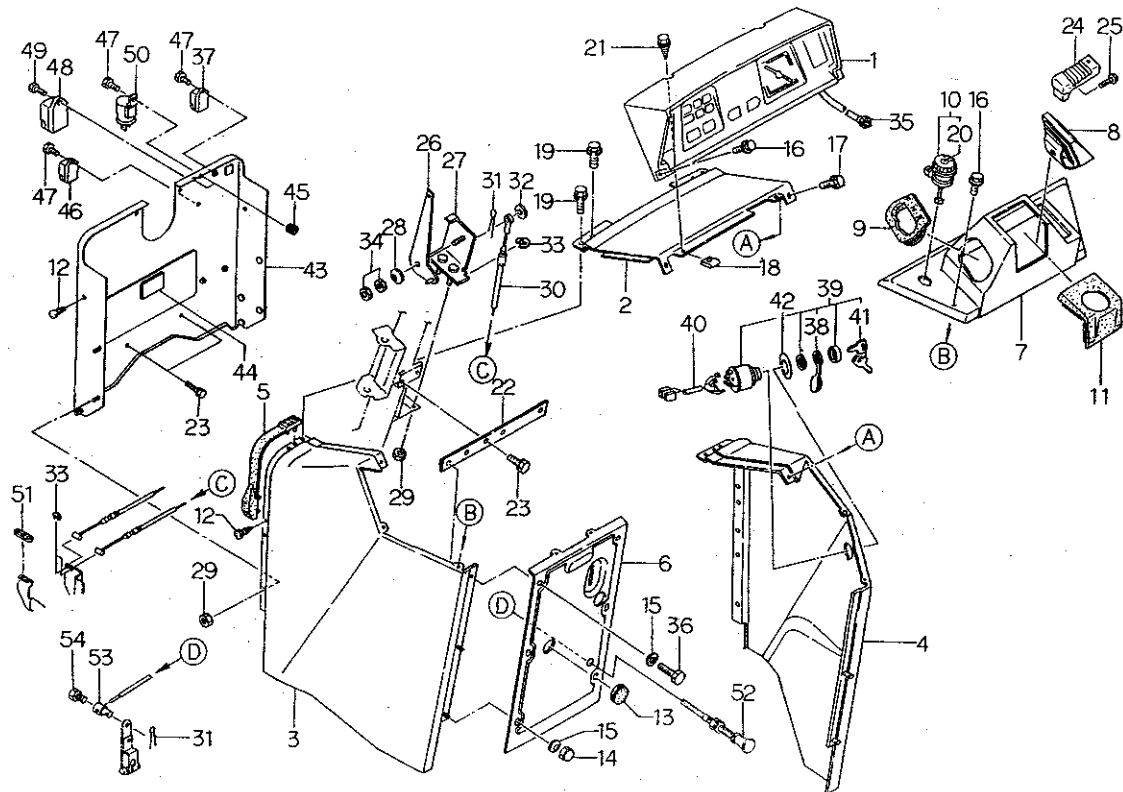
見出番号 Key No	部 品 番 号 Parts No	部 品 名 称 Parts Name	台 当 個 数 Q ty				互換性 R/P	適用号機 Application	型 寸 Description	備 考 Remarks
			445A							
1	35560 2580	ステップ;R	STEP;R,H	1						
2	35560 2671	ステップ;R	STEP;R,H	1						
3	01130 0816	ボルト	BOLT	9						
4	35550 0540	ステップササエ	STEP SUPPORT	2				B ~10121		
4	35550 0541	ステップササエ	STEP SUPPORT	2				10122~		
5	01130 1020	ボルト	BOLT	5						
6	35550 0691	ステップササエ,R	STEP SUPPORT	1						
7	35560 2550	ステップ,L	STEP;L,H	1						
8	35560 2641	ステップ,L	STEP;L,H	1						
9	35550 0631	ステップササエ,L	STEP SUPPORT	1				B ~10121		
9	35550 0632	ステップササエ,L	STEP SUPPORT	1				10122~		
10	35560 2610	ステップ,ホジョ	STEP	1				D ~10121		
10A	35560 2611	ステップ,ホジョ	STEP	1				10122~		
11	02010 0010	ナット	NUT	4						
12	02710 0010	スプリングワッシャ	SPRING WASHER	4						
13	32221 2080	ケースカバー	CASE COVER	1						
14	39813 1430	スポンジ	SPONGE	1						
15	39811 6520	ゴム,フロアマット,R	RUBBER MAT;R,H	1						
16	39811 6510	ゴム,フロアマット,L	RUBBER MAT;L,H	1						
17	39811 6530	ゴム,M ケースカバー	RUBBER MAT	1						
18	39811 0110	ゴム	RUBBER	11						
19	35550 0560	ステップササエ	STEP SUPPORT	2						
20	01130 0820	ボルト	BOLT	2				~10121		
21	38520 0730	スイッチ	SWITCH	1						
22	02021 0014	ナット	NUT	1						
23	01010 0820	ボルト	BOLT	2				10122~		
24	02130 0008	ナット	NUT	2				10122~		

FIG. 41 ボンネット, フロントマスク
BONNET, FRONT MASK



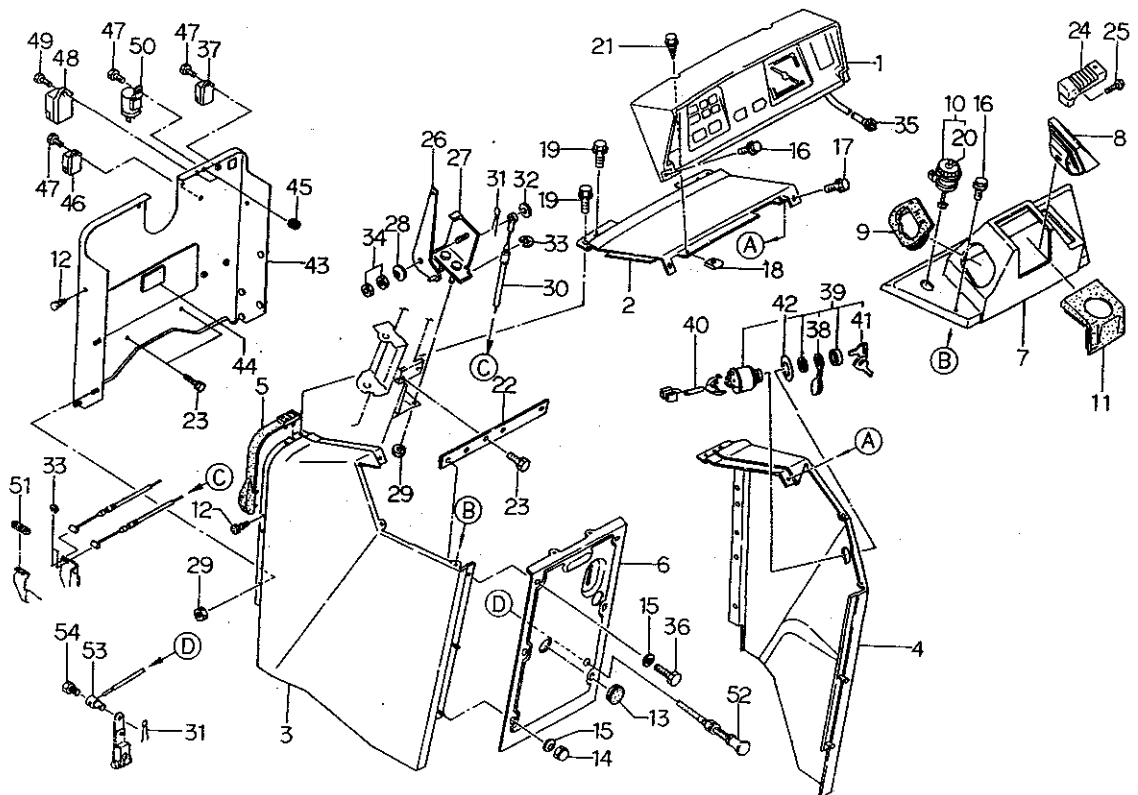
見出番号 Key No	部 品 番 号 Parts No	部 品 名 称 Parts Name	台 当 個 数 Q ty				互換性 R/P	適用号機 Application	型 寸 Description	備 考 Remarks
			445A							
1	35010 2270	ボンネット	BONNET	1						
2	35076 2620	カバー	COVER	1						
3	02130 0004	ナット	NUT	2						
4	39821 2920	スプリング	SPRING	6						
5	39811 0110	ゴム	RUBBER	2						
6	39960 0160	ピン	PIN	1						
7	03680 0012	スナップリング	SNAP RING	1						
8	38525 0120	ホーン ASSY	HORN ASSY	1						
9	39813 1390	スポンジ	FELT	1						
10	38510 1020	ランプ ASSY, ヘッド	LAMP ASSY	2						
11	38512 0590	バルブ 45/45W	BULB	2						
12	01114 0612	ボルト	BOLT	4						
13	39813 2700	スポンジ	FELT	2						
14	35010 1210	ボンネット, シタ	BONNET	1						
15	01010 0630	ボルト	BOLT	6						
16	35030 0450	フロントマスク	FRONT MASK	1						
17	01114 0616	ボルト	BOLT	1						
18	02610 0006	ワッシャ	WASHER	5						
19	02130 0006	ナット	NUT	11						
20	02010 0006	ナット	NUT	6						
21	35050 1830	ボンネットササエ	UPPER SUPPORT	1						
22	02130 0008	ナット	NUT	8						
23	02240 0006	U ナット	U-NUT	6						
24	35052 0131	ストッププレート	STOP PLATE	1						
25	39821 3210	スプリング	SPRING	1						
26	02610 0008	ワッシャ	WASHER	7						
27	03110 0008	スナップピン	SNAP PIN	2						
28	01010 0820	ボルト	BOLT	1						
29	37810 3571	ガード, L	GUARD, L, H	1						
30	37810 3600	ガード, R	GUARD, R, H	1						
31	02010 0005	ナット	NUT	12						
32	02710 0005	スプリングワッシャ	SPRING WASHER	12						
33	02610 0005	ワッシャ	WASHER	12						
34	39811 6010	ゴム	RUBBER	4						
35	39923 3950	カラー	COLLAR	4						

FIG. 42 ダッシュボード、遮風板
DASH BOARD & PLATE



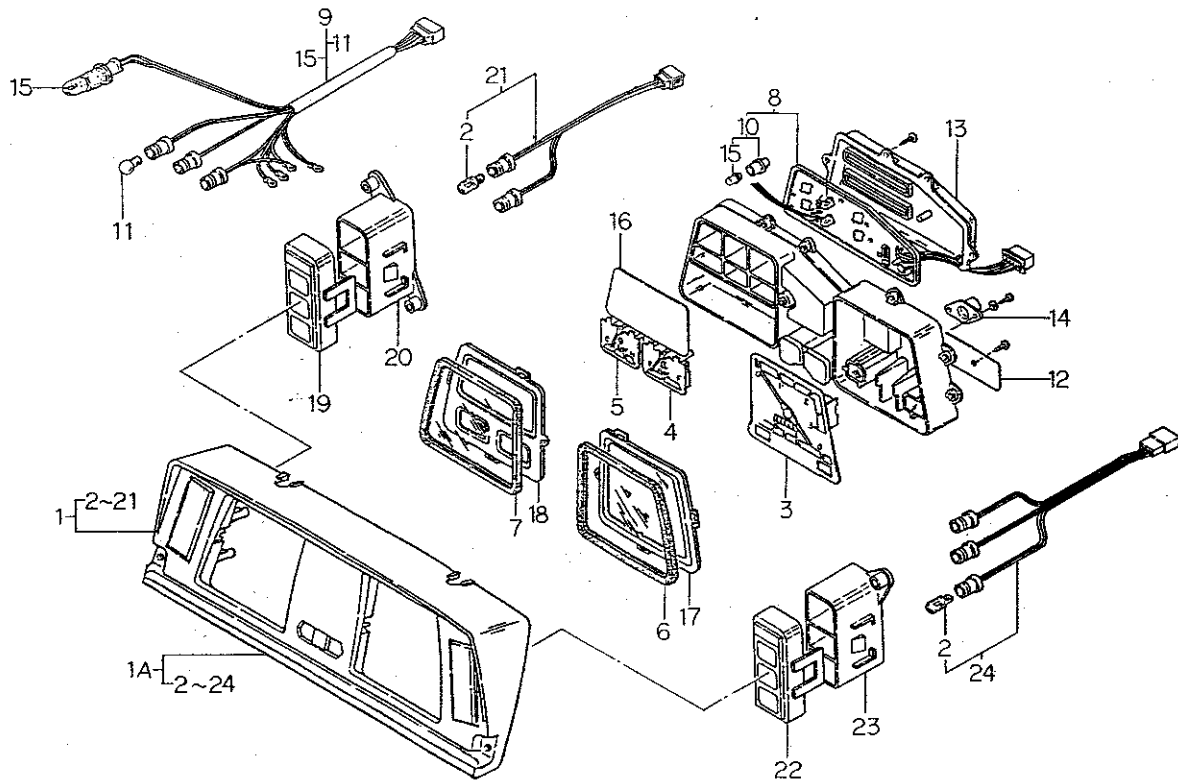
見出番号 Key No	部 品 番 号 Parts No	部 品 名 称 Parts Name	台 当 個 数 Q ty				互換性 R/P	適用号機 Application	型 寸 Description	備 考 Remarks
			445A							
1	38504 0730	メータ ASSY	METER ASSY	1						マイترون用 メカ用
1	38504 0670	メータ ASSY	METER ASSY	1						
2	35070 1300	ダッシュボード;C	DASHBOARD;C	1						
3	35070 1760	ダッシュボード;L	DASHBOARD;L,H	1						
4	35070 1790	ダッシュボード;R	DASHBOARD;R,H	1						
5	39811 5990	ゴム	RUBBER	2						
6	35076 3360	カバー	COVER	1						
7	35071 0750	ダッシュボード	DASHBOARD	1						
8	39811 5591	ゴム	RUBBER	1						
9	39811 5560	ゴム	RUBBER	1						
10	38520 0980	スイッチ ASSY,ホーン	SWITCH ASSY	1						
11	39811 5570	ゴム	RUBBER	1						
12	39811 0110	ゴム	RUBBER	4						
13	39811 5980	ゴム	RUBBER	2						
14	02450 0008	キャップナット	CAP NUT	4						
15	39821 1210	スプリング,サラバネ	SPRING	6						
16	01010 9346	ボルト	BOLT	4						
17	01115 0610	ボルト	BOLT	2						
18	02010 9083	ナット	NUT	2						
19	01140 0610	ボルト	BOLT	4						
20	38524 0059	ホーンキャップ	PHONE CAPE	1						
21	01110 9009	ボルト	BOLT	2						
22	35086 1350	ブラケット	BRACKET	1				F ~10191		
23	01130 0816	ボルト	BOLT	4						
24	39818 1151	グリップ	GRIP	1						
25	01514 0512	スクリュー	SCREW	1						
26	31210 0880	アクセルレバー	LEVER	1						
27	31250 0620	ブラケット	BRACKET	1						
28	39821 2210	スプリング	SPRING	1						
29	02130 0008	ナット	NUT	6						
30	31207 0270	ワイヤ ASSY	WIRE ASSY	1						
31	03010 2020	スプリットピン	SPLIT PIN	2						
32	02610 0006	ワッシャ	WASHER	1						
33	03680 0004	スナップリング	SNAP RING	2						
34	02010 0008	ナット	NUT	2						

FIG. 42 ダッシュボード, 遮風板
DASH BOARD & PLATE



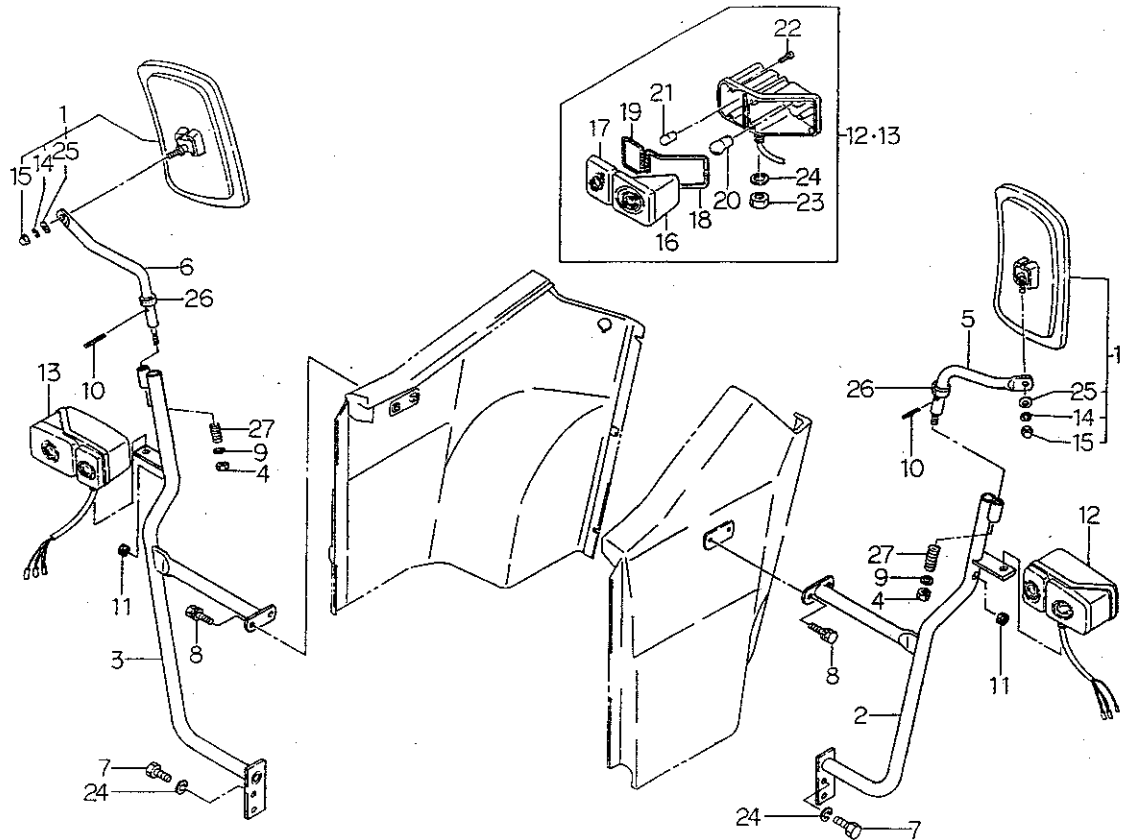
見出番号 Key No	部 品 番 号 Parts No	部 品 名 称 Parts Name	台 当 個 数 Q ty				互換性 R/P	適用号機 Application	型 寸 Description	備 考 Remarks
			445A							
35	38535 0190	フレキシブルシャフト	FLEXIBLE SHAFT	1						
36	01010 9355	ボルト	BOLT	2						
37	38523 0071	リレー,バック	RELAY	1						
38	38580 0011	キーキャップ	KEY CAP	1						
39	38520 1000	スイッチ ASSY,スタータ	SWITCH ASSY	1						
40	38560 5180	ワイヤーハーネス	HARNESS	1						
41	38521 0050	キー	KEY	2						
42	39019 4290	コーションプレート,キー-SW	CAUTION PLATE	1						
43	31035 1511	シャフウバン	PLATE	1						
44	39811 6500	ゴム	RUBBER	1						
45	39811 0240	ゴム	RUBBER	2						
46	38523 0040	フラッシュユニット	FLASHER UNIT	1						
47	01114 0612	ボルト	BOLT	3						
48	38587 0300	コントローラ,タイマ	CONTROLLER	1						
49	01114 0616	ボルト	BOLT	1						
50	38523 0091	リレー	RELAY	1						
51	39811 4450	ゴム	RUBBER	1						
52	31270 0340	ワイヤ ASSY,ストップ	WIRE ASSY	1						
53	12533 0080	セットピース,コネクタ	CONNECTOR	1						
54	01110 0406	ボルト	BOLT	1						

FIG. 43 メータASSY
METER ASSY



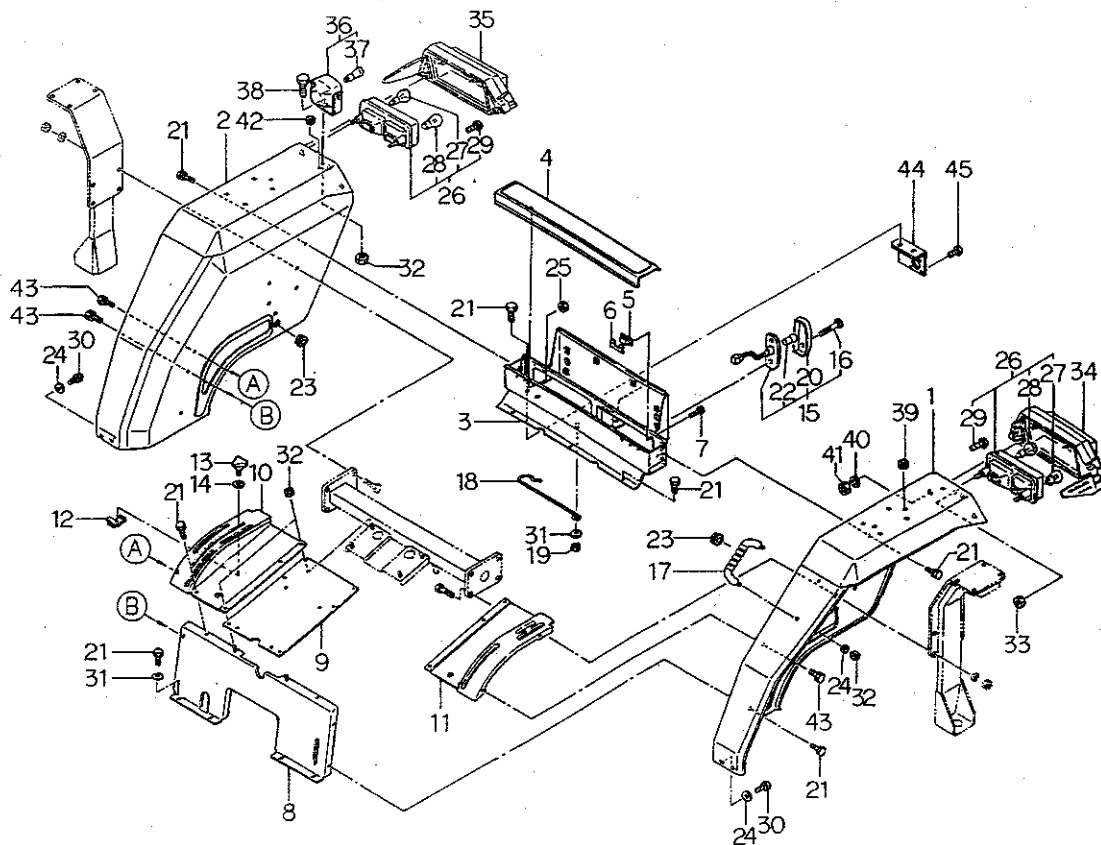
見出番号 Key No	部 品 番 号 Parts No	部 品 名 称 Parts Name	台 当 個 数 Q'ty				互換性 R/P	適用号機 Application	型 寸 Description	備 考 Remarks
			445A							
1	38504 0670	メータ ASSY	METER ASSY	1						メカ用
1	38504 0730	メータ ASSY	METER ASSY	1						マイترون用
2	38547 0163	バルブ, 1.7W	BULB	2						メカ用
2	38547 0163	バルブ, 1.7W	BULB	5						マイترون用
3	38547 0166	タコメータ ASSY	TACO METER ASSY	1						
4	38547 0167	ゲージ ASSY	GAUGE ASSY	1						
5	38547 0168	ゲージ ASSY	GAUGE ASSY	1						
6	38547 0131	ガラス	GLASS	1						
7	38547 0132	ガラス	GLASS	1						
8	38547 0172	サーキット ASSY	CLRCUIT ASSY	1						
9	38547 0173	ワイヤハーネス	WIRE HARNESS	1						メカ用
9	38547 0267	ワイヤハーネス	WIRE HARNESS	1						マイترون用
10	38512 0640	バルブ ASSY	BULB ASSY	6						
11	38512 0030	バルブ, 3.4 W	BULB	3						
12	38547 0107	ブラケット ASSY	BRACKET ASSY	1						
13	38547 0140	ケース	CASE	1						
14	38547 0135	アダプタ ASSY	ADAPTOR ASSY	1						
15	38512 0230	バルブ, 3.4W	BULB	7						
16	38547 0192	レンズ	LENS	1						
17	38547 0237	プレート	PLATE	1						
18	38547 0238	プレート	PLATE	1						
19	38547 0245	カバー	COVER	1						
20	38547 0236	ケース	CASE	1						
21	38547 0246	ワイヤハーネス	WIRE HARNESS	1						
22	38547 0234	カバー	COVER	1						マイترون用
23	38547 0156	ケース	CASE	1						マイترون用
24	38547 0268	ワイヤハーネス; マイトロン	WIRE HARNESS	1						マイترون用

FIG. 44 バックミラー
BACK MIRROR



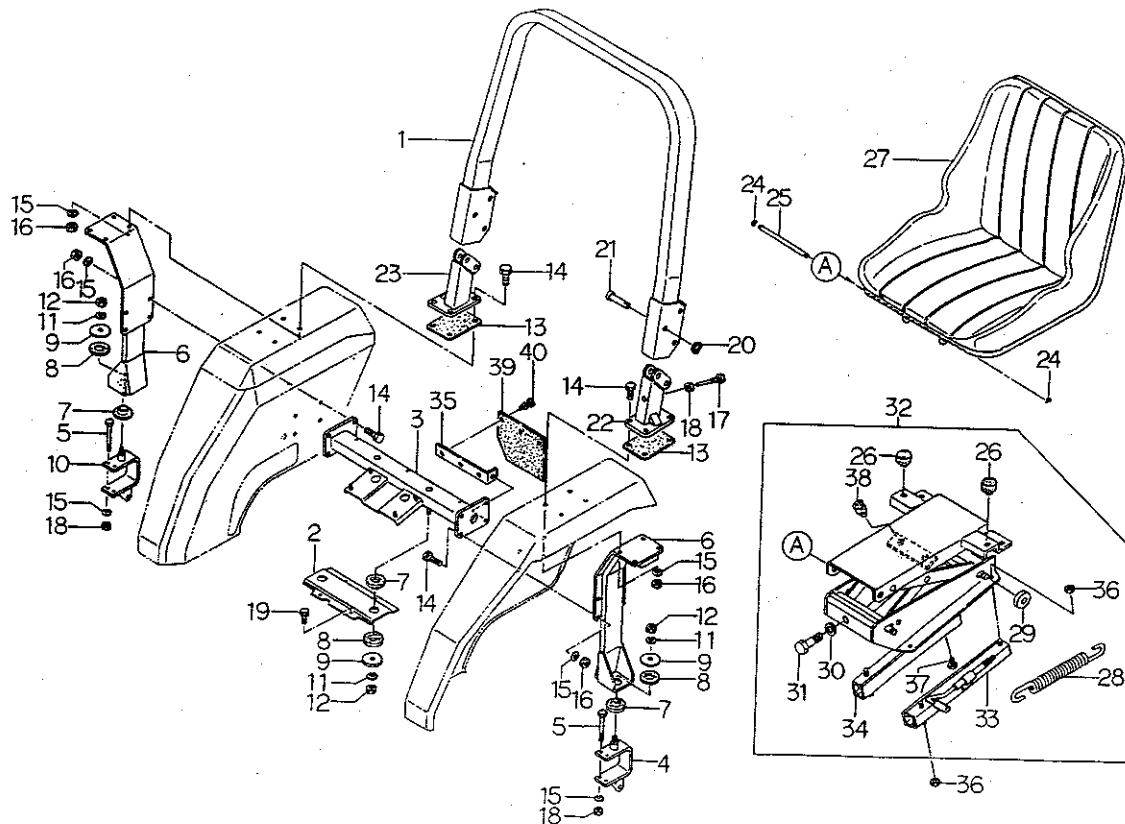
見出番号 Key No	部 品 番 号 Parts No	部 品 名 称 Parts Name	台 当 個 数				互 換 性 R/P	適 用 号 機 Application	型 寸 Description	備 考 Remarks
			445A	Q	ty					
1	38555 0160	バックミラー-ASSY	MIRROR ASSY	2						
2	38550 1530	バックミラー-ステイ:L	STAY;L H	1						
3	38550 1520	バックミラー-ステイ:R	STAY;R H	1						
4	02240 0010	U ナット	U-NUT	2						
5	38550 1260	バックミラー-ステイ:L	STAY;L H	1						
6	38550 1290	バックミラー-ステイ:R	STAY;R H	1						
7	01010 1630	ボルト	BOLT	4						
8	01130 0816	ボルト	BOLT	4						
9	02610 9022	ワッシャ	WASHER	2						
10	03030 0525	スプリングピン	SPRING PIN	2						
11	39811 3730	ゴム	RUBBER	2						
12	38510 1000	ランプ ASSY:L	LAMP ASSY;L H	1						
13	38510 1010	ランプ ASSY:R	LAMP ASSY;R H	1						
14	02710 0010	スプリングワッシャ	SPRING WASHER	2						
15	02450 0010	フクロナット	CAP NUT	2						
16	38511 0470	レンズ	LENS	2						
17	38511 0480	レンズ	LENS	2						
18	38514 0184	ガスケット:ダイ	GASKET	2						
19	38514 0185	ガスケット:ショウ	GASKET	2						
20	38512 0180	バルブ:23W	VALVE:23W	2						
21	38512 0150	バルブ:8W	VALVE:8W	2						
22	01560 0412	スクリュー	SCREW	8						
23	02010 0016	ナット	NUT	2						
24	02710 0016	スプリングワッシャ	SPRING WASHER	6						
25	02610 0010	ワッシャ	WASHER	2						
26	39811 6970	ゴム	RUBBER	2						
27	39821 2310	スプリング	SPRING	2						

FIG. 45 フェンダ, フロア
FENDER & FLOOR



見出番号 Key No	部 品 番 号 Parts No	部 品 名 称 Parts Name	台 当 個 数 Q ty				互換性 R/P	適用号機 Application	型 寸 Description	備 考 Remarks
			445A							
1	35510 3820	フェンダ,L	FENDER,LH	1						
2	35510 3850	フェンダ,R	FENDER,RH	1						
3	39565 0881	コウグバコ	TOOL BOX	1						
4	35075 2760	カバー	COVER	1						
5	39833 0290	ファスナ	FASTENER	2						
6	35521 0120	セットプレート	SET PLATE	2						
7	01560 0412	スクリュ	SCREW	4						
8	35075 2790	カバー	COVER	1						
9	35526 0710	フロア	FLOOR	1						
10	34025 1240	レバーガイド	LEVER GUID	1						メカ用
11	32460 0891	チェンジレバーガイド	LEVER GUID	1						
12	34030 0200	レバーストップ	LEVER STOP	1						
13	39818 0650	グリップ	GRIP	1						
14	39934 0100	ワッシャ	WASHER	1						
15	38510 0900	ランプ ASSY,ライセンス	LAMP ASSY	1						
16	01510 0550	スクリュ	SCREW	4						
17	39818 0671	グリップ	GRIP	1						
18	39821 2730	スプリング	SPRING	1						
19	02240 0008	U ナット	U-NUT	1						
20	38511 0370	レンズ	LENS	2						
21	01130 0816	ボルト	BOLT	15						
22	38512 0140	バルブ,10W	BULB,10W	2						
23	39811 3730	ゴム	RUBBER	2						
24	02610 9017	ワッシャ	WASHER	4						
25	02130 0004	ナット	NUT	4						
26	38510 1750	ランプ ASSY リャーコンピ	LAMP ASSY	2						
27	38512 0180	バルブ,12V 23W	BULB 23W	2						
28	38512 0170	バルブ,12V 23/8W	BULB 23/8W	2						
29	01560 0425	スクリュ	SCREW	4						
30	01130 0820	ボルト	BOLT	2						
31	02610 0008	ワッシャ	WASHER	5						
32	02130 0008	ナット	NUT	9						
33	02130 0006	ナット	NUT	4						
34	38596 0250	カバー-ASSY,L	COVER ASSY,LH	1						
35	38596 0260	カバー-ASSY,R	COVER ASSY,RH	1						

FIG. 46 安全フレーム, シート
SAFETY FRAME, SEAT



見出番号 Key No	部 品 番 号 Parts No	部 品 名 称 Parts Name	台 当 個 数				互換性 R/P	適用号機 Application	型 寸 Description	備 考 Remarks
			445A							
1	37830 4420	フレーム	FRAME	1						
2	37834 0700	ブラケット	BRACKET	1						
3	37830 3580	フレーム	FRAME	1						
4	37060 1060	スタビライザブラケット, L	BRACKET; L, H	1						
5	01010 9051	ボルト	BOLT	4						
6	37830 3870	フレーム	FRAME	2						
7	39811 5960	ゴム	RUBBER	4						
8	39811 5970	ゴム	RUBBER	4						
9	39934 0180	ワッシャ	WASHER	4						
10	37060 1090	スタビライザブラケット, R	BRACKET; R, H	1						
11	02710 0016	スプリングワッシャ	SPRING WASHER	4						
12	02010 0016	ナット	NUT	4						
13	32299 1080	ガスケット	GASKET	2						
14	01011 1240	ボルト	BOLT	16						
15	02710 0012	スプリングワッシャ	SPRING WASHER	20						
16	02010 9096	ナット	NUT	16						
17	01010 9370	ボルト	BOLT	2						
18	02010 0012	ナット	NUT	6						
19	01131 1225	ボルト	BOLT	4						
20	39821 3410	スプリング	SPRING	4						
21	39961 1450	ピン	PIN	4						
22	37830 3640	フレーム, L	FRAME, LH	1						
23	37830 3650	フレーム, R	FRAME, RH	1						
24	03680 0008	スナップリング	SNAP RING	2						
25	39961 1350	ピン	PIN	1						
26	35574 0190	ゴム	RUBBER	2						
27	35570 0441	シート	SEAT	1						
28	35574 0263	スプリング	SPRING	2						
29	35574 0174	ローラー	ROLLER	2						
30	02610 0010	ワッシャ	WASHER	1						
31	01010 1040	ボルト	BOLT	1						
32	35508 0452	シートダイ ASSY	SEAT BRACKET ASSY	1						
33	35574 0261	スライドレール, ロック	SLIDRAIL, LOCK	1						
34	35574 0262	スライドレール, フリー	SLIDRAIL, FREE	1						
35	37841 0910	プレート	PLATE	2						マイトロン用

安全フレーム, シート

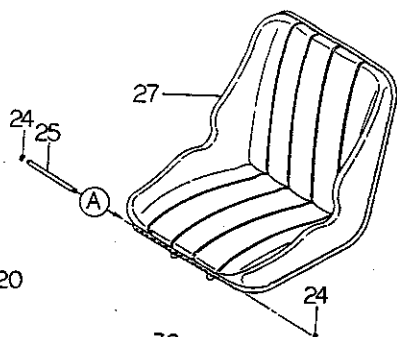
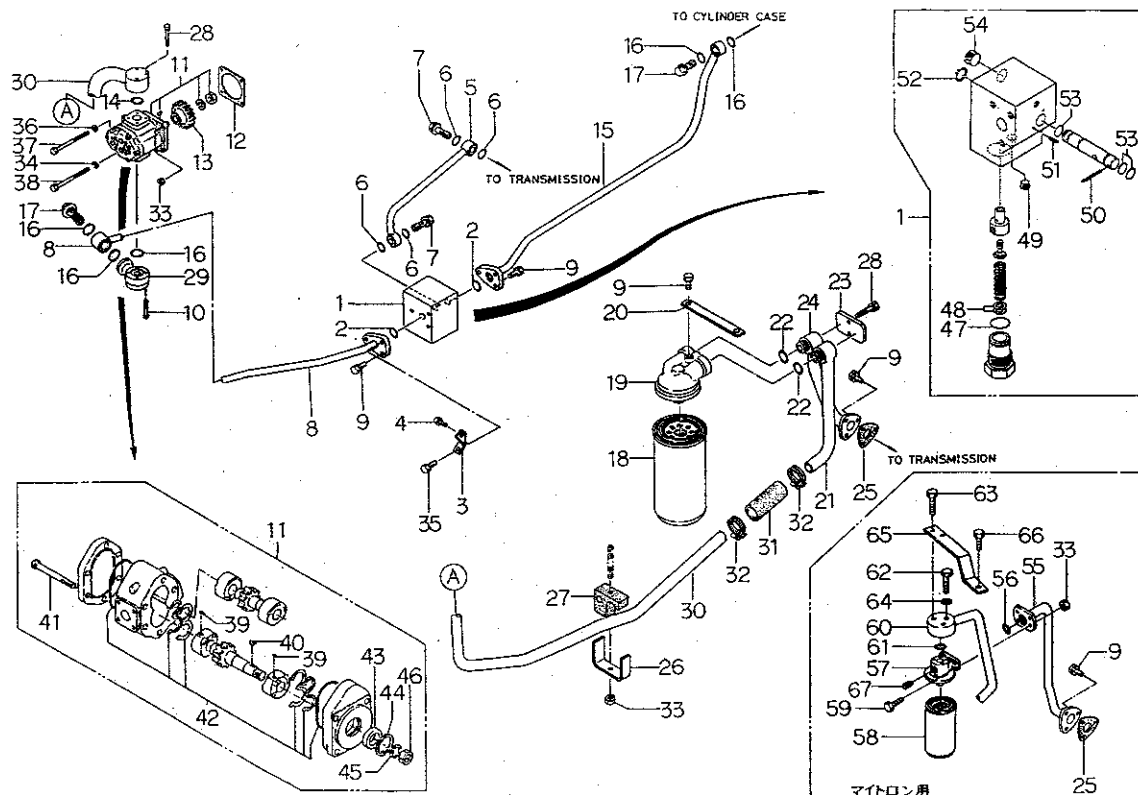
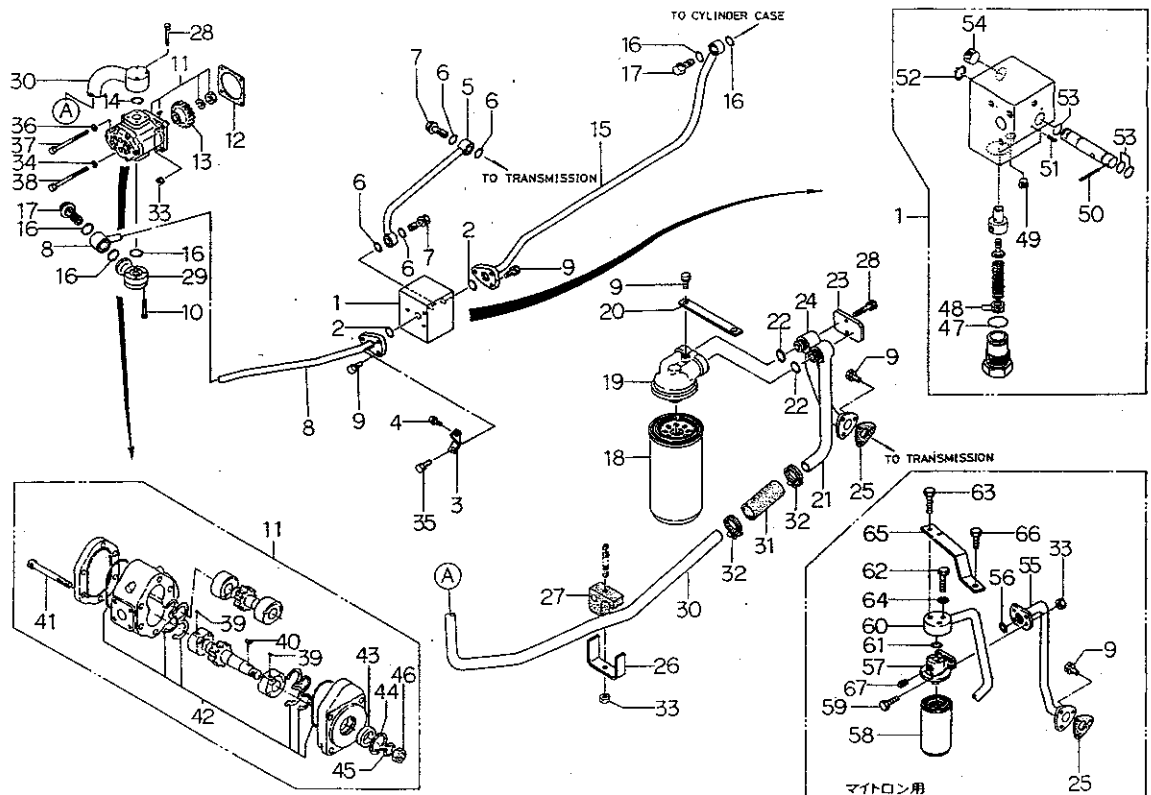
[illegible]

FIG. 47 油圧ポンプ、配管
HYDRAULIC PUMP, PIPING



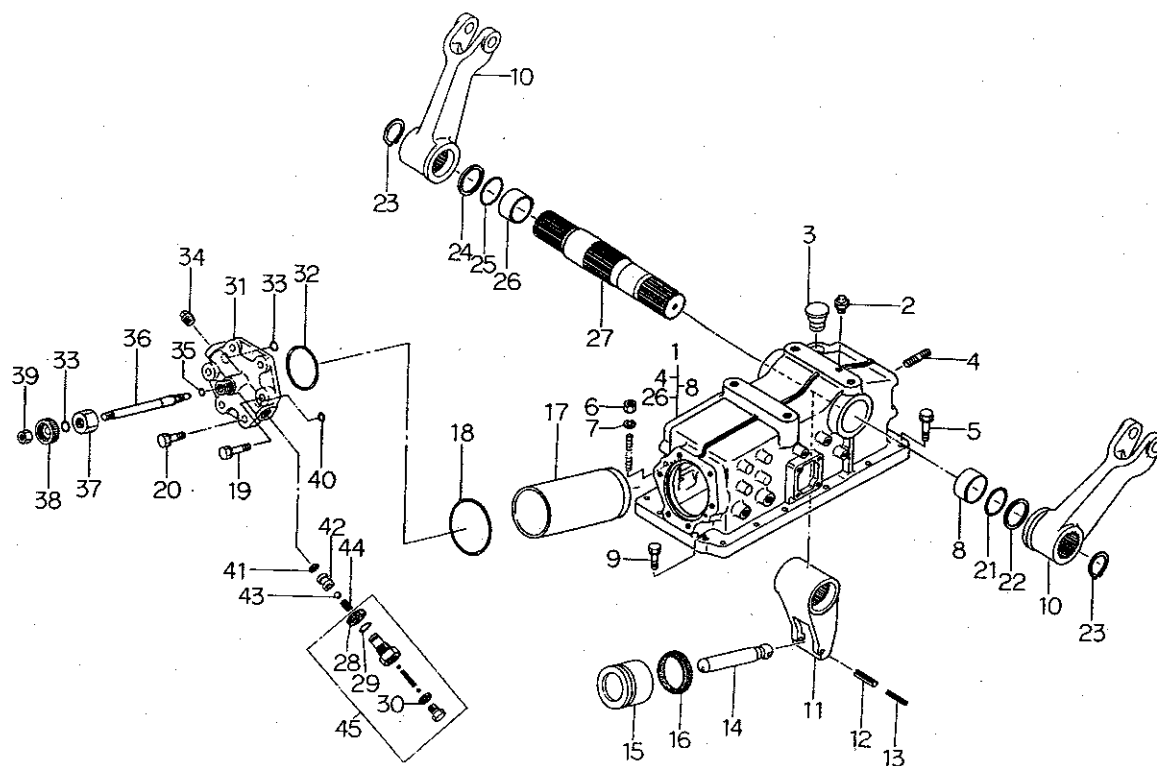
見出番号 Key No	部品番号 Parts No	部品名称 Parts Name	台 当 個 数 Q'ty				互換性 R/P	適用号機 Application	型 寸 Description	備 考 Remarks
			445A							
1	34001 4060	バルブ ASSY	VALVE ASSY	1						
2	05211 0200	O リング	O-RING	2						
3	34081 0540	ブラケット	BRACKET	1						
4	01130 0816	ボルト	BOLT	1						
5	34070 2090	オイルパイプ	OIL PIPE	1						
6	05210 0200	O リング:P20	O-RING	4						
7	39848 0240	アイボルト	EYE BOLT	2						
8	34070 2130	オイルパイプ	OIL PIPE	1						
9	01131 0820	ボルト	BOLT	9						
10	01131 0640	ボルト	BOLT	4						
11	34045 0280	オイルポンプ ASSY	OIL PUMP ASSY	1						
12	34099 0011	ガスケット	GASKET	1						
13	34046 0050	ドライブギヤ	DRIVE GEAR	1						
14	05210 0220	O リング:P22	O-RING	1						
15	34070 2150	オイルパイプ	OIL PIPE	1						
16	05231 0250	O リング	O-RING	5						
17	39848 0250	アイボルト	EYE BOLT	2						
18	34050 0660	オイルフィルタ	OIL FILTER	1						メカ用
19	34062 1070	フランジ	FLANGE	1						メカ用
20	34082 0290	プレート	PLATE	1						メカ用
21	34070 2420	オイルパイプ	OIL PIPE	1						メカ用
22	05210 0250	O リング:P25	O-RING	2						メカ用
23	34027 0460	プレート	PLATE	1						メカ用
24	34070 2110	オイルパイプ	OIL PIPE	1						メカ用
25	34099 0070	ガスケット	GASKET	1						
26	39911 2270	クランプ	CLAMP	1						
27	39811 6340	ゴム	RUBBER	1						
28	01131 0655	ボルト	BOLT	5						
29	34062 1300	フランジ	FLANGE	1						
30	34070 2190	オイルパイプ	OIL PIPE	1						
31	39811 6490	ゴム、パイプ	RUBBER, PIPE	1						
32	39875 0450	ホースバンド	HOSE BAND	2						
33	02130 0008	ナット	NUT	7						
34	02710 0008	スプリングワッシャ	SPRING WASHER	1						
35	01131 0825	ボルト	BOLT	1						

FIG. 47 油圧ポンプ、配管
HYDRAULIC PUMP, PIPING



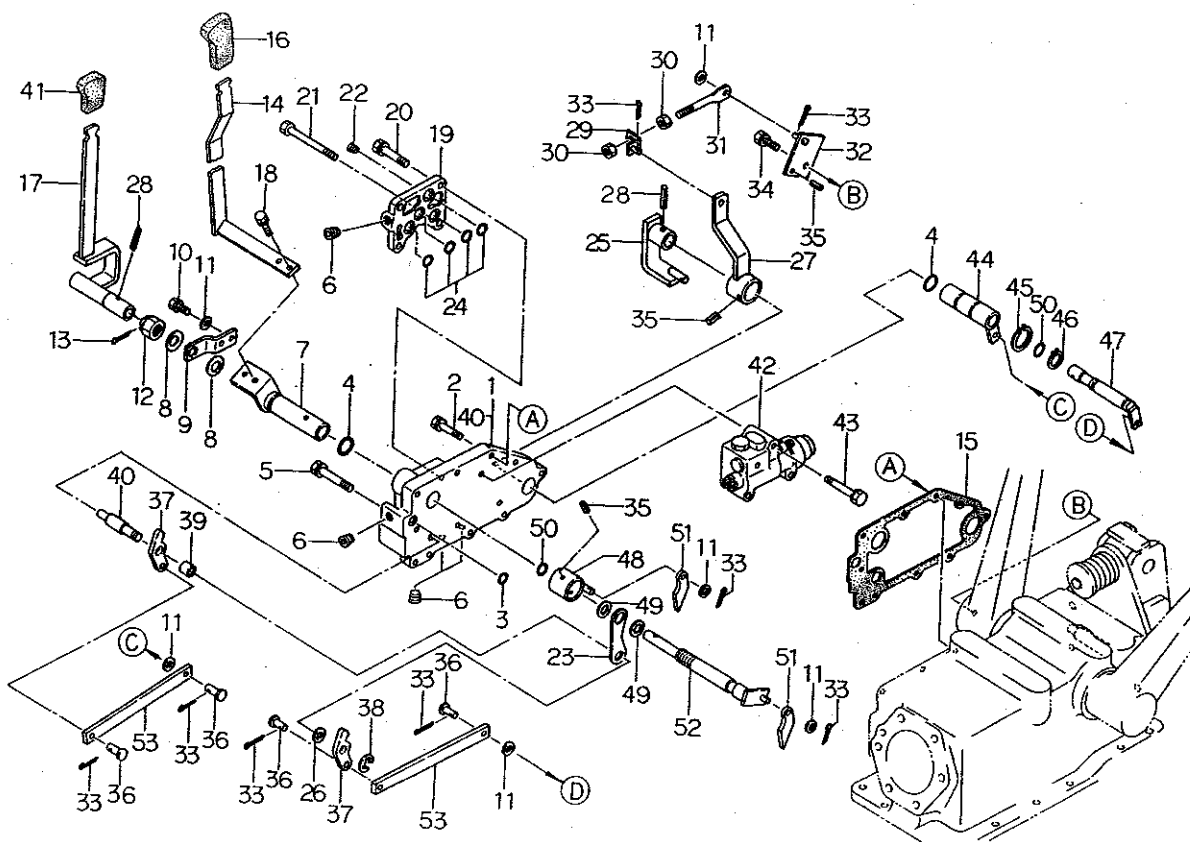
見出番号 Key No	部 品 番 号 Parts No	部 品 名 称 Parts Name	台 当 個 数 Q'ty				互換性 R/P	適用号機 Application	型 寸 Description	備 考 Remarks
			445A							
36	02510 0008	シールワッシャ	WASHER SEAL	1						
37	01010 9116	ボルト	BOLT	1						
38	01010 9188	ボルト	BOLT	1						
39	34049 0155	キー	KEY	2						
40	03430 3013	キー	KEY	1						
41	34496 0115	ボルト	BOLT	4						
42	34049 0157	シールキット	SEAL KIT	1						
43	34049 0151	オイルシール	OIL SEAL	1						
44	03650 0030	スナップリング	SNAP RING	1						
45	02710 0012	スプリングワッシャ	SPRING WASHER	5						
46	02010 9001	ナット	NUT	1						
47	05240 0180	O リング	O-RING	1						
48	34029 3230	シム KIT	SHIM KIT	AR						
49	06440 0010	プラグ	PLUG	1						
50	03030 0220	スプリングピン	SPRING PIN	1						
51	03030 0310	スプリングピン	SPRING PIN	2						
52	03610 0013	スナップリング	SNAP RING	1						
53	05210 0100	O リング	O-RING	3						
54	06460 9007	プラグ	PLUG	3						
55	34070 3960	オイルパイプ;サクシオン	OIL PIPE	1						マイトロン用
56	05230 0400	O リング;G40	O-RING	1						マイトロン用
57	34075 0190	ヘッドカバー-ASSY	OIL FILTER BODY	1						マイトロン用
58	34050 0590	カートリッジフィルタ ASSY	STRAINER	1						マイトロン用
59	01010 0830	ボルト	BOLT	4						マイトロン用
60	34070 3990	オイルパイプ;サクシオン	OIL PIPE	1						マイトロン用
61	05230 0300	O リング;G30	O-RING	1						マイトロン用
62	01011 0660	ボルト	BOLT	1						マイトロン用
63	01131 0665	ボルト	BOLT	2						マイトロン用
64	02710 0006	スプリングワッシャ	SPRING WASHER	1						マイトロン用
65	34491 2360	ブラケット;フィルタササエ	BRACKET	1						マイトロン用
66	01131 1035	ボルト	BOLT	1						マイトロン用
67	06450 0030	プラグ	PLUG	1						マイトロン用

FIG. 48 油圧シリンダケース, ヘッド
HYDRAULIC CYLINDER CASE, HEAD



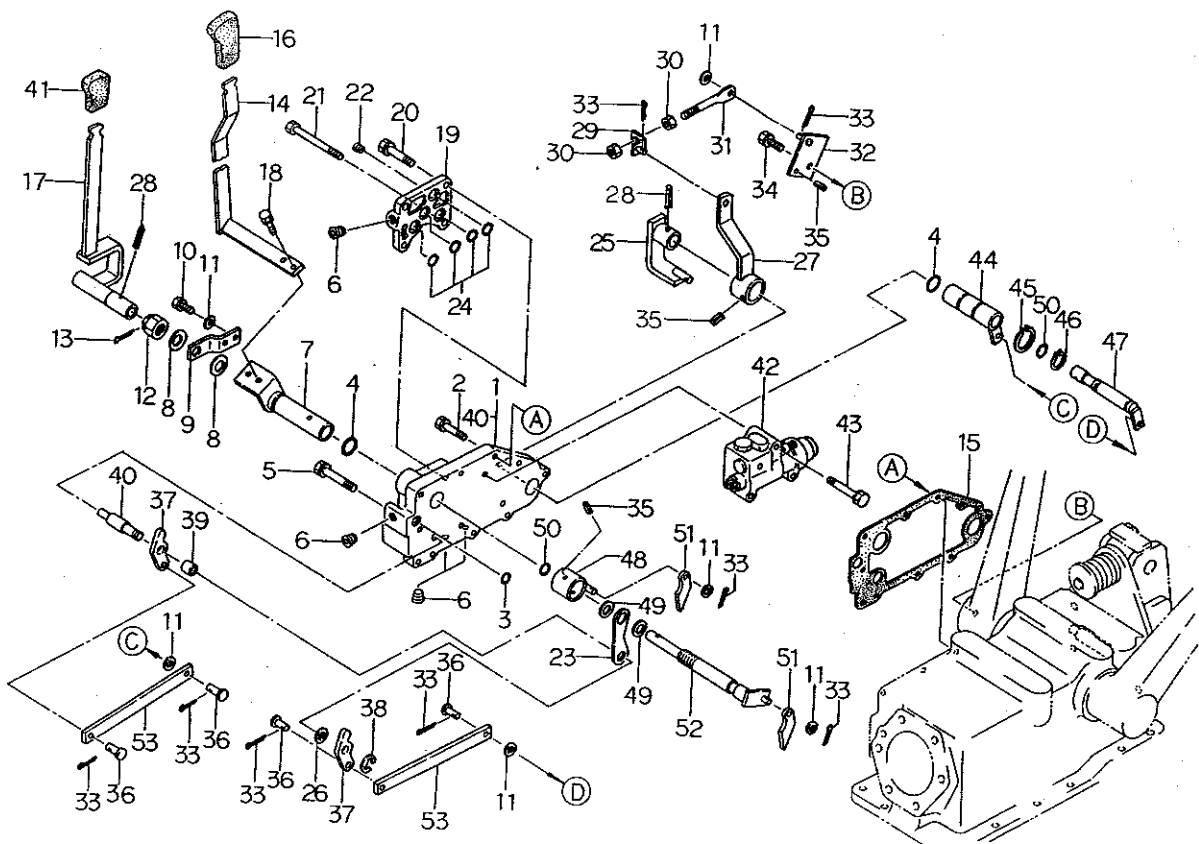
見出番号 Key No	部 品 番 号 Parts No	部 品 名 称 Parts Name	台 当 個 数 Q'ty				互換性 R/P	適用号機 Application	型 寸 Description	備 考 Remarks
			445A							
1	34408 0932	ケーシング ASSY	CASING ASSY	1						
2	34071 0030	ブリーザ	BREATHER	1						
3	39843 0490	プラグ	PLUG	1						
4	01211 1230	スタッドボルト	STUD BOLT	2						
5	01131 1040	ボルト	BOLT	6						
6	02020 0010	ナット	NUT	3						
7	02710 0010	スプリングワッシャ	SPRING WASHER	3						
8	39851 0550	ブッシュ	BUSH	1						
9	01131 1035	ボルト	BOLT	7						
10	34411 0220	リフトアーム	LIFT ARM	2						
11	34481 0230	アーム	HYDRAULIC ARM	1						
12	03030 0845	スプリングピン	SPRING PIN	1						
13	03030 0545	スプリングピン	SPRING PIN	1						
14	34477 0053	ピストンロッド	PISTON ROD	1						
15	34476 0300	ピストン	PISTON	1						
16	05030 9060	オイルシール	OIL SEAL	1						
17	34479 0370	シリンダライナ	CYLINDER LINER	1						
18	05230 1050	O リング;G105	O-RING	1						
19	01131 1250	ボルト	BOLT	1						
20	01131 1240	ボルト	BOLT	5						
21	05230 0550	O リング;G55	O-RING	1						
22	39921 1200	スペーサ	SPACER	1						
23	03610 0055	スナップリング	SNAP RING	2						
24	39921 1260	スペーサ	SPACER	1						
25	05230 0600	O リング;G60	O-RING	1						
26	39851 0950	ブッシュ	BUSH	1						
27	34483 0331	アームシャフト	ARM SHAFT	1						
28	39811 2140	ゴム	RUBBER	1						
29	05210 0110	O リング;P11	O-RING	1						
30	02510 0012	シールワッシャ	WASHER SEAL	1						
31	34471 0860	シリンダヘッド	CYLINDER HEAD	1						
32	05231 0800	O リング	O-RING	1						
33	05211 0120	O リング	O-RING	2						
34	06450 0030	プラグ	PLUG	1						
35	05211 0070	O リング	O-RING	1						

FIG. 49 油圧コントロール；メカ用
HYDRAULIC CONTROL FOR MECHANICAL



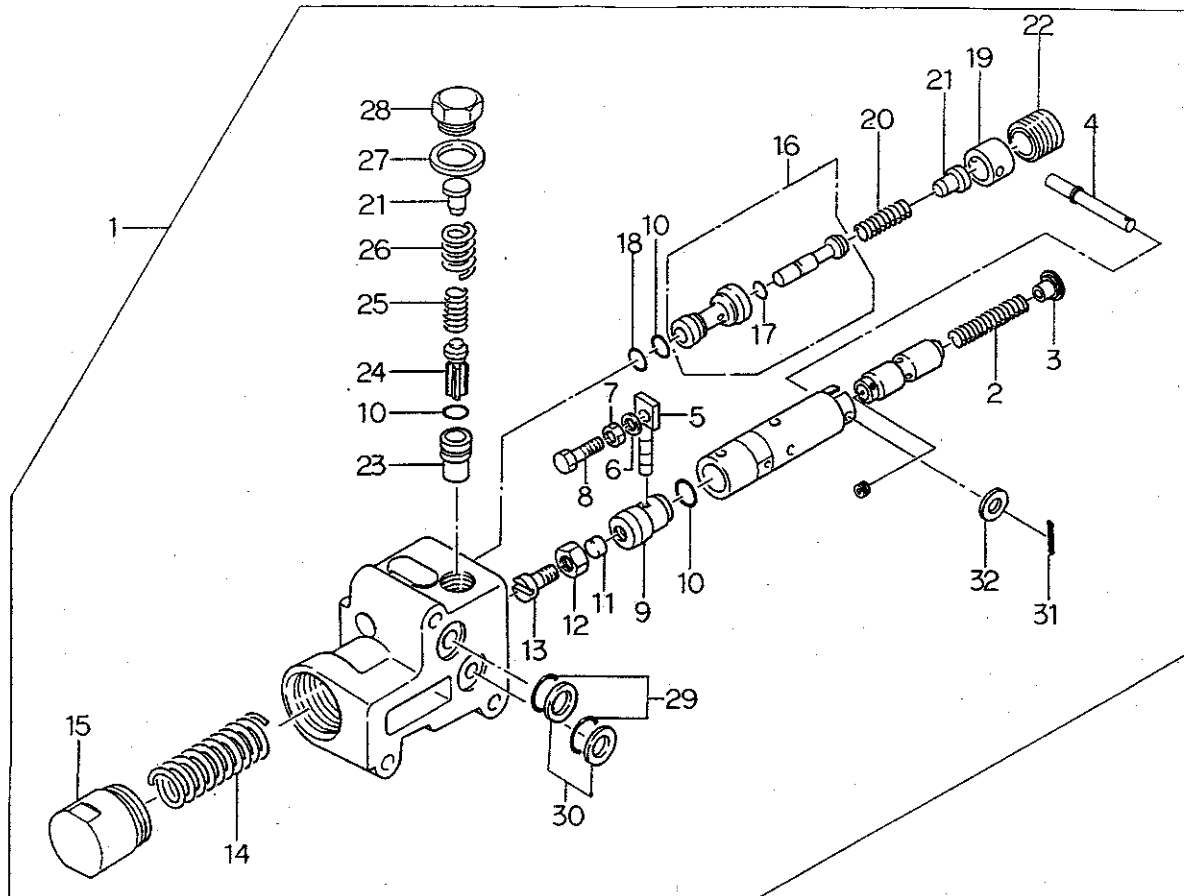
見出番号 Key No	部 品 番 号 Parts No	部 品 名 称 Parts Name	台 当 個 数 Q ty				互換性 R/P	適用号機 Application	型 寸 Description	備 考 Remarks
			445A							
1	34406 0200	バルブカバー-ASSY	COVER ASSY	1						
2	01131 0835	ボルト	BOLT	7						
3	05211 0120	O リング	O-RING	1						
4	05210 0210	O リング;P21	O-RING	2						
5	01131 0855	ボルト	BOLT	1						
6	06440 0020	プラグ	PLUG	4						
7	34020 0380	コントロールシャフト,ドラフト	CONTROL SHAFT	1						
8	39934 0070	ワッシャ	WASHER	2						
9	39956 5751	プレート	PLATE	1						
10	01114 0612	ボルト	BOLT	1						
11	02610 0006	ワッシャ	WASHER	6						
12	02210 0016	キャスルナット	CASTLE NUT	1						
13	03010 4030	スプリットピン	SPLIT PIN	1						
14	34010 4090	コントロールレバー,P	CONTROL LEVER	1						
15	34499 0260	ガスケット	GASKET	1						
16	39818 0620	グリップ	GRIP	1						
17	34010 4300	レバー,ドラフト	LEVER	1						
18	01131 0616	ボルト	BOLT	2						
19	34488 0661	バルブカバー	VALVE COVER	1						
20	01131 0825	ボルト	BOLT	3						
21	01131 0885	ボルト	BOLT	1						
22	06460 9007	プラグ	PLUG	1						
23	39956 2260	プレート	PLATE	1						
24	05211 0160	O リング	O-RING	4						
25	34010 4580	コントロールレバー	CONTROL LEVER	1						
26	39934 0160	ワッシャ,ウエブ	WASHER	1						
27	34010 4150	コントロールレバー	CONTROL LEVER	1						
28	03030 0525	スプリングピン	SPRING PIN	2						
29	34030 0090	レバーストップ	LEVER STOP	1						
30	02010 0008	ナット	NUT	2						
31	34421 1120	ロッド	ROD	1						
32	34420 0600	レンケツロッド	ROD	1						
33	03010 2015	スプリットピン	SPLIT PIN	8						
34	01131 0816	ボルト	BOLT	1						
35	03030 0510	スプリングピン	SPRING PIN	4						

FIG. 49 油圧コントロール；メカ用
HYDRAULIC CONTROL FOR MECHANICAL



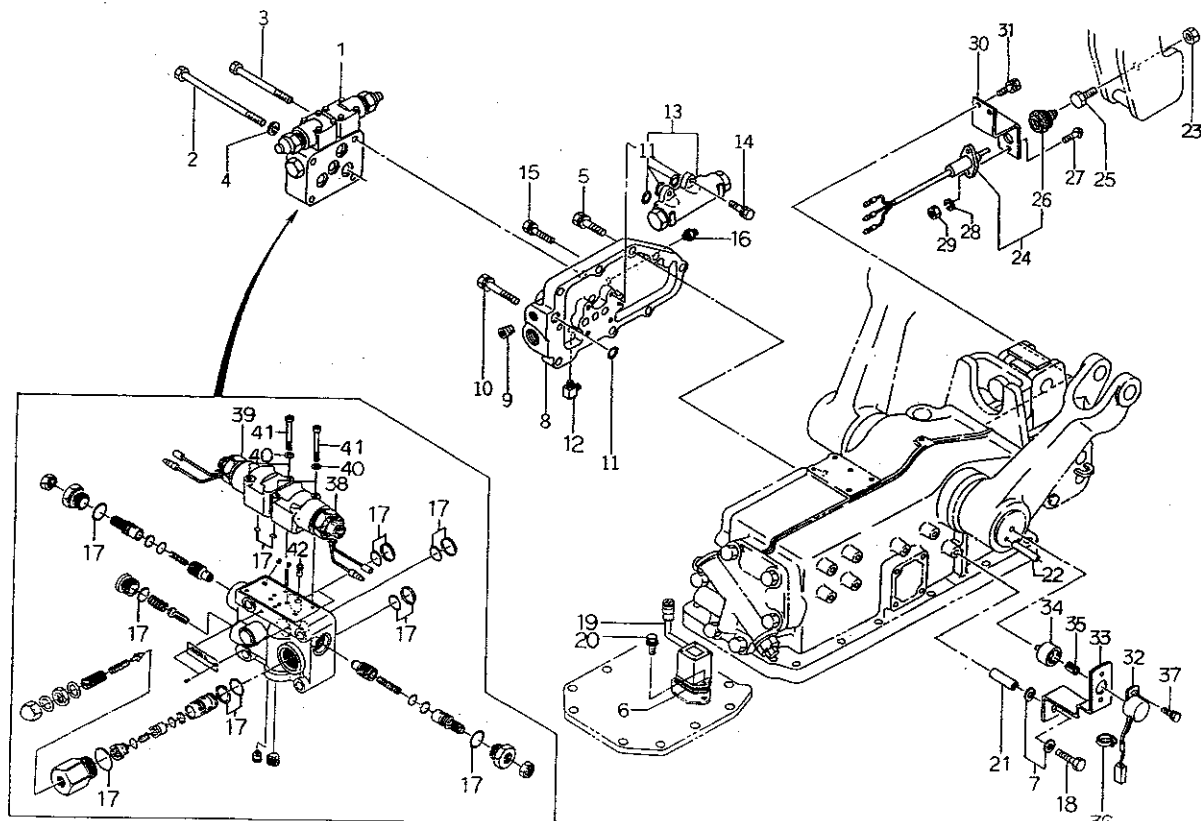
見出番号 Key No	部 品 番 号 Parts No	部 品 名 称 Parts Name	台 当 個 数 Q ty				互換性 R/P	適用号機 Application	型 寸 Description	備 考 Remarks
			445A							
36	39961 1110	ピン	PIN	4						
37	34466 0040	カムB	CAM B	2						
38	03680 0008	スナップリング	SNAP RING	1						
39	39923 2790	カラー	COLLAR	1						
40	34021 0430	シャフト	SHAFT	1						
41	39818 0720	グリップ	GRIP	1						
42	34001 1921	バルブ ASSY	VALVE ASSY	1						
43	01131 0860	ボルト	BOLT	3						
44	34020 0390	コントロールシャフト,ドラフト	CONTROL SHAFT	1						
45	03610 0025	スナップリング	SNAP RING	1						
46	03610 0016	スナップリング	SNAP RING	1						
47	34020 0410	コントロールシャフト,P	CONTROL SHAFT	1						
48	34010 1560	コントロールレバー	CONTROL LEVER	1						
49	19928 0160	シム,0.2	SHIM	2						
50	05210 0120	O リング,P12	O-RING	2						
51	34466 0020	カムA	CAM A	2						
52	34020 0400	コントロールシャフト,P	CONTROL SHAFT	1						
53	34422 0420	プレート	PLATE	2						

FIG. 50 バルブASSY ; メカ用
VALVE ASSY FOR MECHANICAL



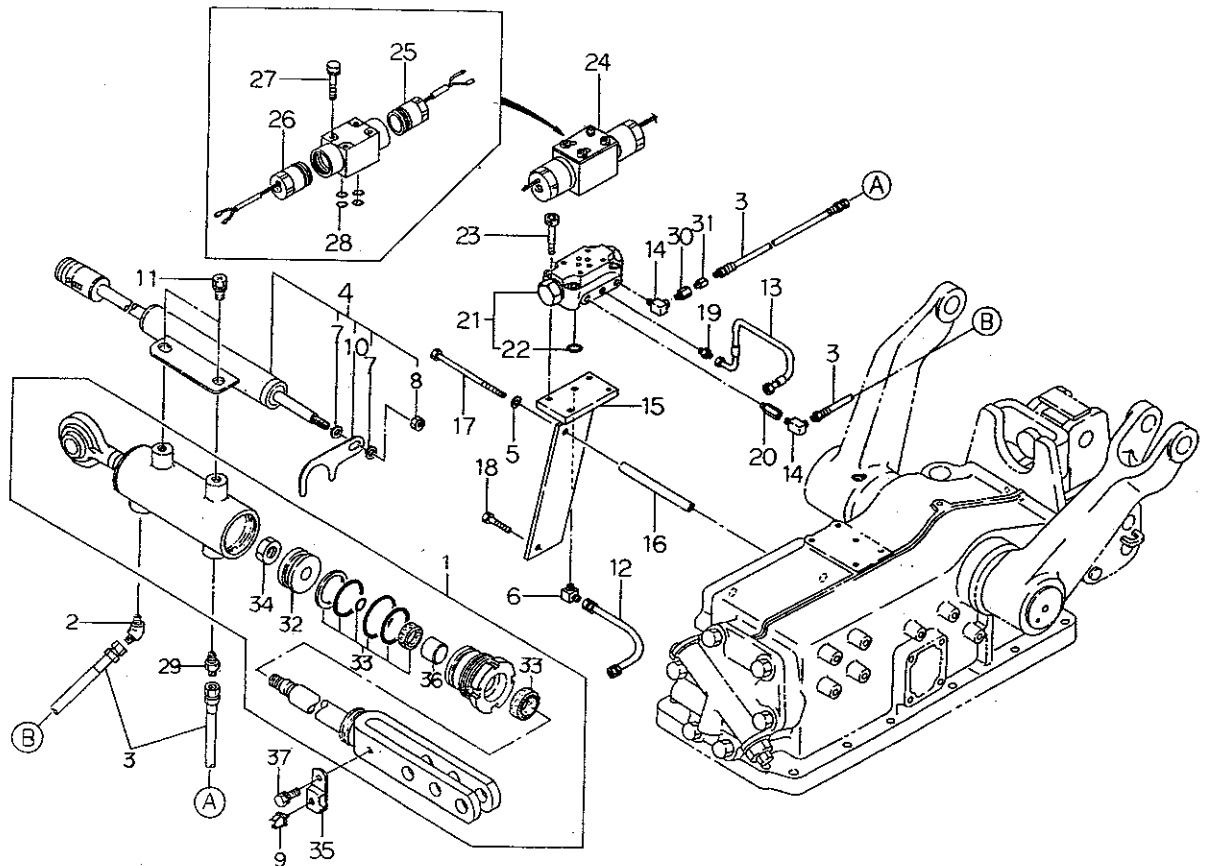
見出番号 Key No	部 品 番 号 Parts No	部 品 名 称 Parts Name	台 当 個 数 Q ty				互換性 R/P	適用号機 Application	型 寸 Description	備 考 Remarks
			445A							
1	34001 1921	バルブ ASSY	VALVE ASSY	1						
2	34029 3418	スプリング	SPRING	1						
3	34029 3419	スプリングシート	SPRING SEAT	1						
4	34029 3400	ピン	PIN	1						
5	34029 3005	ピン	PIN	1						
6	02710 0005	スプリングワッシャ	SPRING WASHER	1						
7	02010 0005	ナット	NUT	1						
8	34029 3006	ボルト	BOLT	1						
9	34029 3007	プラグ	PLUG	1						
10	05240 0125	O リング;S12.5	O-RING	3						
11	34029 3009	プラグ	PLUG	1						
12	02030 0008	ナット	NUT	1						
13	34029 3010	スクリュー	SCREW	1						
14	34029 3011	スプリング	SPRING	1						
15	34029 3012	キャップ	CAP	1						
16	34029 3444	バルブ ASSY	VALVE ASSY	1						
17	34029 3014	O リング	O-RING	1						
18	05240 0112	O リング;S11.2	O-RING	1						
19	34029 3016	カラー	COLLAR	1						
20	34029 3017	スプリング	SPRING	1						
21	34029 3018	スプリングシート	SPRING SEAT	2						
22	34029 3019	プラグ	PLUG	1						
23	34029 3020	ブッシュ	BUSH	1						
24	34029 3021	チェックバルブ	CHECK VALVE	1						
25	34029 3022	スプリング	SPRING	1						
26	34029 3023	スプリング	SPRING	1						
27	34029 3024	ガスケット	GASKET	1						
28	34029 3025	キャップ	CAP	1						
29	05211 0140	O リング	O-RING	2						
30	34029 3027	バックアップリング	BACK UP RING	1						
31	34029 3401	スプリットピン	SPLIT PIN	1						
32	02610 0006	ワッシャ	WASHER	1						

FIG.51 マイトロン用バルブカバー、センサ
VALVE COVER & SENSOR FOR MITRON



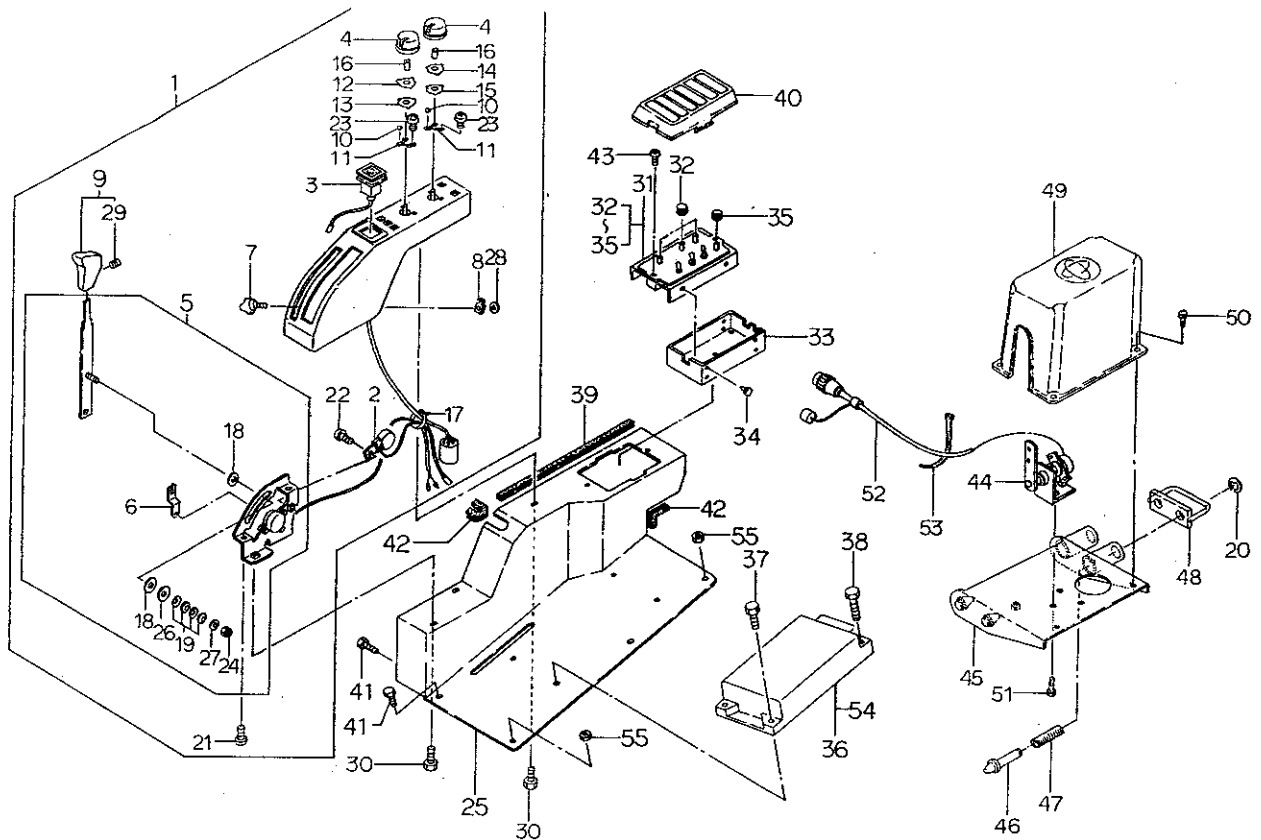
見出番号 Key No	部品番号 Parts No	部品名称 Parts Name	台当個数 Qty				互換性 R/P	適用号機 Application	型 寸 Description	備 考 Remarks
			445A							
1	34001 4530	バルブ ASSY	VALVE ASSY	1						
2	01010 9283	ボルト	BOLT	1						
3	01131 0860	ボルト	BOLT	3						
4	02710 0008	スプリングワッシャ	SPRING WASHER	1						
5	01131 0830	ボルト	BOLT	1						
6	39951 0010	インシュレータ	INSULATOR	1						
7	02610 0008	ワッシャ	WASHER	2						
8	34488 0502	バルブカバー	VALVE COVER	1						
9	06440 0020	プラグ	PLUG	3						
10	01131 0855	ボルト	BOLT	1						
11	05211 0120	O リング	O-RING	4						
12	34067 0280	アダプタ	ADAPTER	1						
13	34001 4800	バルブ ASSY	VALVE ASSY	1						
14	01131 0620	ボルト	BOLT	4						
15	01131 0835	ボルト	BOLT	6						
16	34067 0170	アダプタ	ADAPTER	1						
17	34029 3501	シール KIT	SEAL KIT	1						
18	01131 0845	ボルト	BOLT	1						
19	38509 0350	センサ ASSY	SENSOR ASSY	1						
20	01114 0620	ボルト	BOLT	2						
21	39923 4360	カラー	COLLAR	1						
22	03030 0418	スプリングピン	SPRING PIN	1						
23	02010 0008	ナット	NUT	1						
24	38588 0120	ボリューム ASSY	VOLUME ASSY	1						
25	01010 9165	ボルト	BOLT	1						
26	39811 2100	ゴム	RUBBER	1						
27	01510 0514	スクリュ	SCREW	2						
28	02710 0005	スプリングワッシャ	SPRING WASHER	2						
29	02010 0005	ナット	NUT	2						
30	38597 0810	ブラケット	BRACKET	1						
31	01114 0612	ボルト	BOLT	2						
32	38588 0210	ボリューム ASSY	VOLUME ASSY	1						
33	38595 1060	ブラケット	BRACKET	1						
34	38589 1086	ジョイント	JOINT	1						
35	39821 4410	スプリング	SPRING	1						

FIG.52 マイトロン用シリンダ, バルブ
CYLINDER & VALVE FOR MITRON



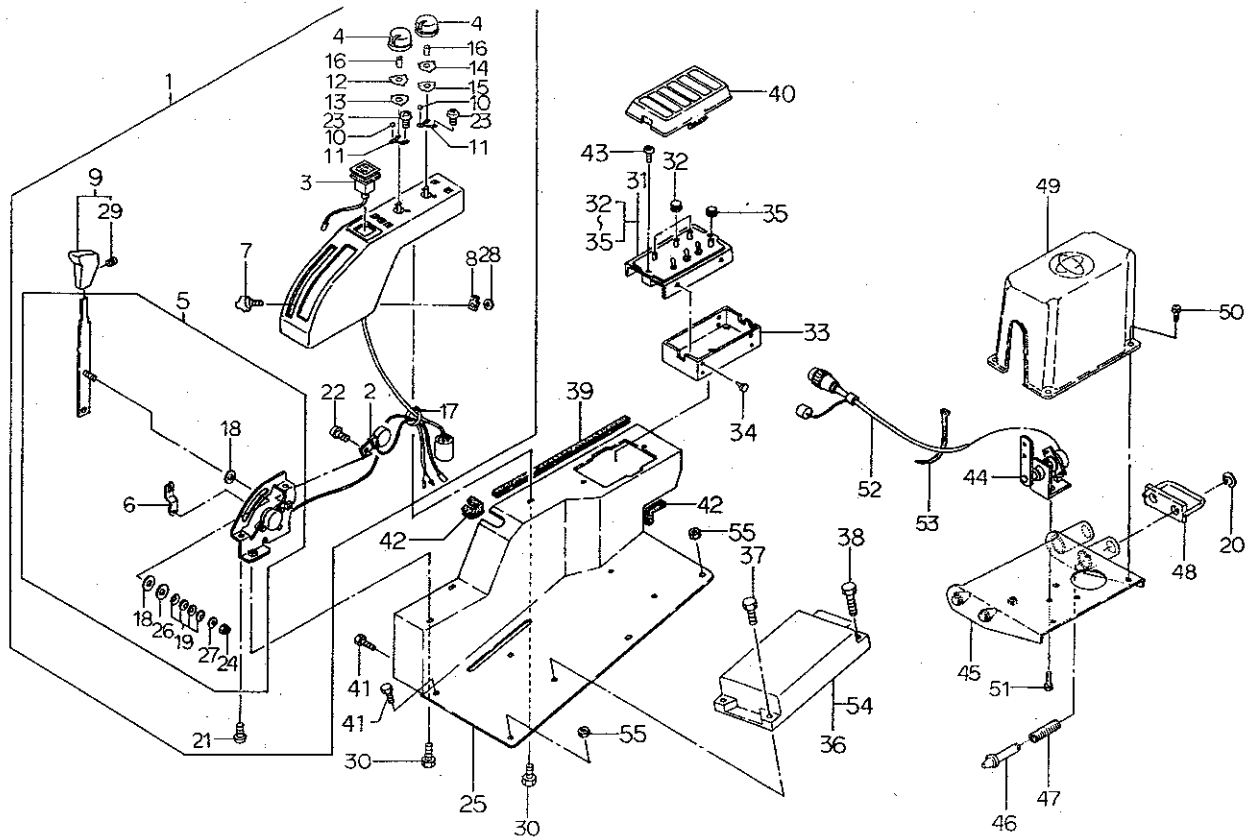
見出番号 Key No	部 品 番 号 Parts No	部 品 名 称 Parts Name	台 数 Q ty				互換性 R/P	適用号機 Application	型 寸 Description	備 考 Remarks
			445A							
1	34495 1480	シリンダ ASSY	CYLINDER ASSY	1						
2	34067 1650	アダプタ	ADAPTER	1						
3	34060 4940	オイルホース	OIL HOSE	2						
4	38509 0142	センサ ASSY	SENSOR ASSY	1						
5	02710 0008	スプリングワッシャ	SPRING WASHER	1						
6	34067 0280	アダプタ	ADAPTER	1						
7	02610 0008	ワッシャ	WASHER	2						
8	02130 0008	ナット	NUT	1						
9	39911 1720	クランプ	CLAMP	1						
10	39956 6321	プレート	PLATE	1						
11	01115 0612	ボルト	BOLT	2						
12	34069 0560	オイルホース	OIL HOSE	1						
13	34069 0570	オイルホース	OIL HOSE	1						
14	34067 1200	アダプタ	ADAPTER	2						
15	34080 1040	ブラケット	BRACKET	1						
16	39923 4580	カラー	COLLAR	1						
17	01010 9228	ボルト	BOLT	1						
18	01131 1030	ボルト	BOLT	1						
19	34067 0170	アダプタ	ADAPTER	1						
20	34067 1910	アダプタ	ADAPTER	1						
21	34001 1941	バルブ ASSY	VALVE ASSY	1						
22	05211 0120	O リング	O-RING	1						
23	01070 0635	ボルト	BOLT	4						
24	34001 4540	バルブ ASSY;レベル	VALVE ASSY	1						
25	34029 3491	ソレノイド ASSY;B	SOLENOID ASSY;B	1						
26	34029 3492	ソレノイド ASSY;A	SOLENOID ASSY;A	1						
27	01070 0545	ボルト	BOLT	4						
28	05210 0070	O リング	O-RING	4						
29	34067 1010	アダプタ	ADAPTER	1						
30	34067 1640	アダプタ	ADAPTER	1						
31	34017 0670	バルブ;リタクション	VALVE	1						
32	34496 0308	ピストン	PISTON	1						
33	34496 0309	リペアキット	REPAIR KIT	1						
34	02020 0016	ナット	NUT	1						
35	39911 1980	クランプ	CLAMP	1						

FIG. 53 コントロールボックス, デプスセンサ
CONTROL BOX & DEPTH SENSOR



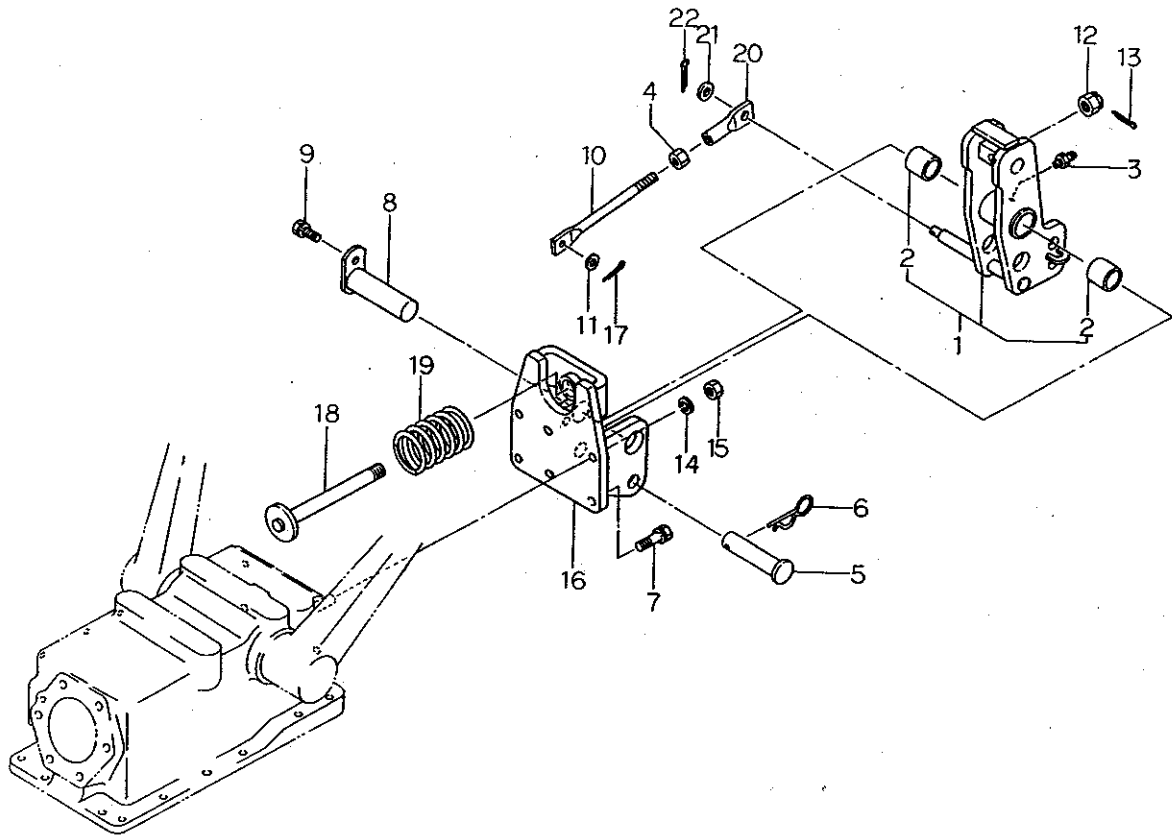
見出番号 Key No	部 品 番 号 Parts No	部 品 名 称 Parts Name	台 当 個 数 Q ty				互換性 R/P	適用号機 Application	型 寸 Description	備 考 Remarks
			445A							
1	38508 0841	コントロールボックス	CONTROL BOX	1						
2	38525 0110	ホーン ASSY	HORN ASSY	1						
3	38520 1430	スイッチ ASSY	SWITCH ASSY	1						
4	38582 0140	ツマミ	KNOB	2						
5	34008 0181	レバー ASSY	LEVER ASSY	1						
6	34012 2070	レバー	LEVER	1						
7	39818 1100	グリップ	GRIP	1						
8	34030 0220	レバーストップ	LEVER STOP	1						
9	39818 1160	グリップ	GRIP	1						
10	04810 9008	スチールボール	STEEL BALL	2						
11	39821 4430	スプリング	SPRING	2						
12	39928 1360	シム	SHIM	1						
13	39928 1460	シム	SHIM	1						
14	39928 1370	シム	SHIM	1						
15	39928 1470	シム	SHIM	1						
16	39821 4410	スプリング	SPRING	2						
17	29875 0080	バンド	BAND	1						
18	31217 0100	マサツパン	FRICTION PLATE	2						
19	39821 4420	スプリング	SPRING	4						
20	03680 0008	スナップリング	SNAP RING	2						
21	01514 0620	スクリュ	SCREW	2						
22	01514 0612	スクリュ	SCREW	1						
23	01560 0310	スクリュ	SCREW	12						
24	02240 0006	U ナット	U-NUT	1						
25	34025 1740	レバーガイド	LEVER GUIDE	1						
26	02610 9045	ワッシャ	WASHER	1						
27	02610 0006	ワッシャ	WASHER	1						
28	39934 0240	ワッシャ	WASHER	1						
29	01510 9091	スクリュ	SCREW	1						
30	01115 0614	ボルト	BOLT	3						
31	38508 0860	コントロールボックス	CONTROL BOX	1						
32	38582 0150	ツマミ	KNOB	3						
33	39811 7120	ゴム	RUBBER	1						
34	39834 0340	クリップ	CLIP	4						
35	38582 0160	ツマミ	KNOB	1						

FIG. 53 コントロールボックス, デプスセンサ
CONTROL BOX & DEPTH SENSOR



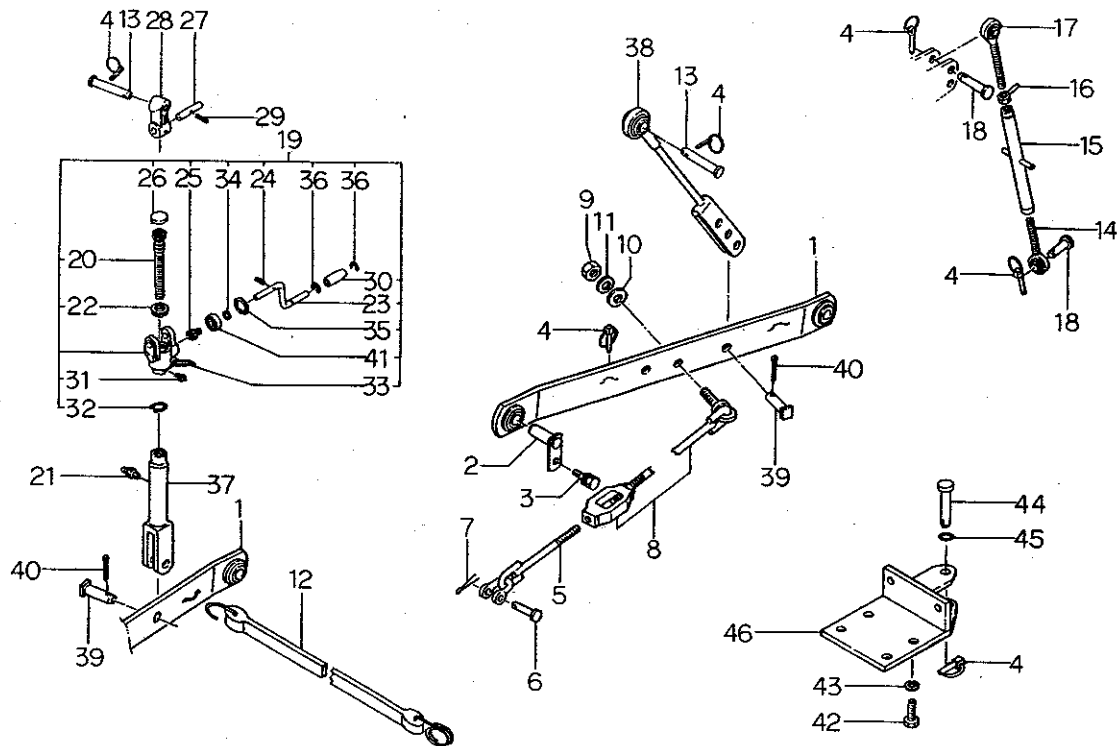
見出番号 Key No	部 品 番 号 Parts No	部 品 名 称 Parts Name	台 当 個 数 Q'ty				互 換 性 R/P	適 用 号 機 Application	型 寸 Description	備 考 Remarks
			445A							
36	38587 0563	コントローラ	CONTROLLER	1						
37	01514 0525	スクリュー	SCREW	2						
38	01514 0535	スクリュー	SCREW	2						
39	39811 7890	ゴム	RUBBER	1						
40	38596 0400	カバー	COVER	1						
41	01130 0812	ボルト	BOLT	4						
42	39811 7090	ゴム	RUBBER	2						
43	01510 9540	スクリュー	SCREW	2						
44	38509 0370	センサ ASSY	SENSOR ASSY	1						
45	53110 1950	ブラケット	BRACKET	1						
46	59961 3390	ピン	PIN	2						
47	39821 1080	スプリング	SPRING	2						
48	52620 0300	ハンドル	HANDLE	1						
49	38596 0310	カバー	COVER	1						
50	01515 0512	スクリュー	SCREW	4						
51	01114 0614	ボルト	BOLT	2						
52	38560 8130	ワイヤハーネス	WIRE HARNESS	1						
53	39875 0120	バンド:100Ω	BAND	1						
53	39875 0240	バンド:200Ω	BAND	1						
54	38541 0160	ヒューズ:0.5A	FUSE	1						
55	02130 0008	ナット	NUT	3						

FIG. 54 トップリンクブラケット
TOP LINK BRACKET



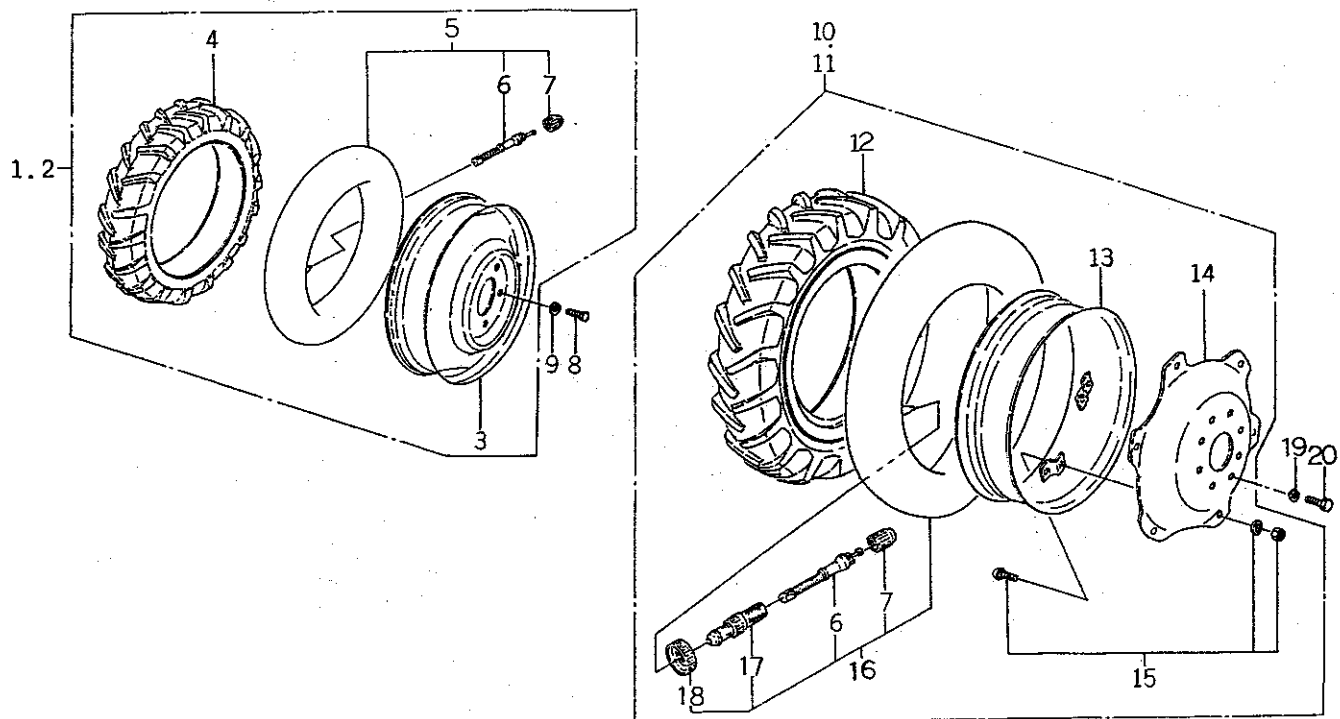
見出番号 Key No	部 品 番 号 Parts No	部 品 名 称 Parts Name	台 当 個 数 Q'ty				互換性 R/P	適用号機 Application	型 寸 Description	備 考 Remarks
			445A							
1	37003 0230	ブラケット ASSY	BRACKET ASSY	1						メカ用
1	37003 0100	ブラケット ASSY	BRACKET ASSY	1						マイトロン用
2	39851 0080	ブッシュ	BUSH	2						
3	06061 0000	グリースニップル	GREASE NIPPLE	1						
4	02010 0010	ナット	NUT	1						メカ用
5	37091 0870	ピン	PIN	1						
6	39973 0010	マツバピン	SNAP PIN	1						
7	01131 1235	ボルト	BOLT	4						
8	37090 0500	ピン	PIN	1						
9	01131 1020	ボルト	BOLT	1						
10	34421 0660	ロッド	ROD	1						メカ用
11	02610 0008	ワッシャ	WASHER	1						メカ用
12	02210 0016	キャッスルナット	CASTLE NUT	1						
13	03010 4030	スプリットピン	SPLIT PIN	1						
14	02710 0012	スプリングワッシャ	SPRING WASHER	2						
15	02020 0012	ナット	NUT	2						
16	37030 0780	トップリンクブラケット	BRACKET	1						メカ用
16	37030 0400	トップリンクブラケット	BRACKET	1						マイトロン用
17	03010 2015	スプリットピン	SPLIT PIN	1						メカ用
18	37090 0460	ピン	PIN	1						
19	39821 2650	スプリング	SPRING	1						
20	34421 0600	ロッド	ROD	1						メカ用
21	02610 0010	ワッシャ	WASHER	1						メカ用
22	03010 3020	スプリットピン	SPLIT PIN	1						メカ用

FIG. 55 三点ヒッチ, トレーラヒッチ
THREE POINTS LINKAGE & HITCH



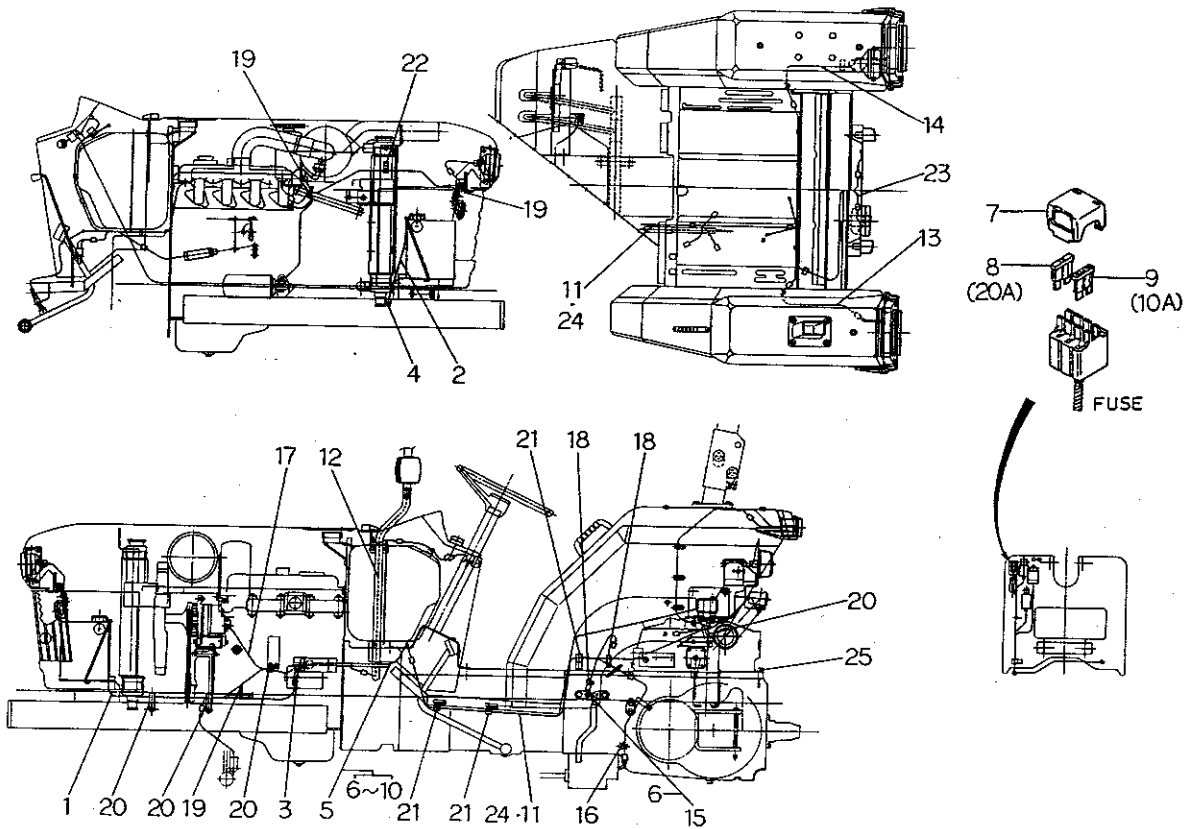
見出番号 Key No	部品番号 Parts No	部品名称 Parts Name	台 当 個 数 Q'ty				互換性 R/P	適用号機 Application	型 寸 Description	備 考 Remarks
			445A							
1	37010 1160	ロフリンク	LOWER LINK	2						
2	37090 0450	ピン	PIN	2						
3	01130 1020	ボルト	BOLT	2						
4	37090 0030	ピン	PIN	7						
5	37050 0530	スタビライザ	STABILIZER	2						
6	37091 0210	ピン	PIN	2						
7	03010 4030	スプリットピン	SPLIT PIN	2						
8	37005 0271	スタビライザ ASSY	STABILIZER ASSY	2						
9	02020 0018	ナット	NUT	2						
10	39923 2510	カラー	COLLAR	2						
11	02710 0018	スプリングワッシャ	SPRING WASHER	2						
12	37093 0350	フック	HOOK	1						
13	37091 0310	ピン	PIN	2						
14	37020 0291	リフトロッド	LIFT ROD	1						
15	37040 0130	ターンバックル	TURN BUCKLE	1						
16	39935 0060	ロックナット	LOCK NUT	1						
17	37020 0281	リフトロッド	LIFT ROD	1						
18	37091 1000	ピン	PIN	2						
19	37001 0550	リフトロッド ASSY	LIFT ROD ASSY	1						メカ用
20	37020 1000	リフトロッド	LIFT ROD	1						
21	06063 0000	グリスニップル	GREASE NIPPLE	1						
22	39856 0730	スラストボールベアリング	BALL BEARING	1						
23	37082 0120	ハンドル	HANDLE	1						
24	03030 0518	スプリングピン	SPRING PIN	1						
25	37081 0090	ベベルギヤ	BEVEL GEAR	1						
26	06410 0020	エクステンションプラグ	EXPANSION PLUG	1						
27	37091 0531	ピン	PIN	1						
28	37024 0081	ジョイント	JOINT	1						
29	03030 0645	スプリングピン	SPRING PIN	1						
30	39818 0500	グリップ	GRIP	1						
31	06061 0000	グリスニップル	GREASE NIPPLE	1						
32	03610 0030	スナップリング	SNAP RING	1						
33	39821 1971	スプリング	SPRING	1						
34	03610 0020	スナップリング	SNAP RING	1						
35	03650 0042	スナップリング	SNAP RING	1						

FIG. 56 前輪, 後輪
FRONT & REAR WHEELS



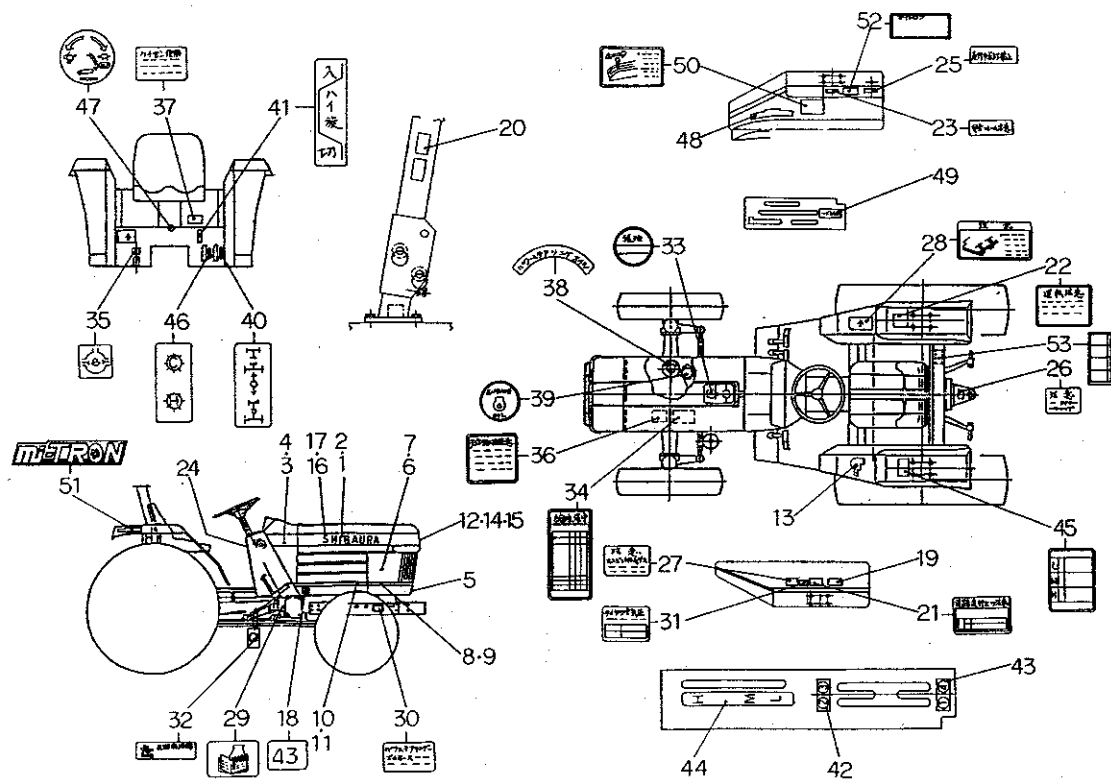
見出番号 Key No	部品番号 Parts No	部品名称 Parts Name	台当個数 Qty				互換性 R/P	適用号機 Application	型 寸 Description	備 考 Remarks
			445A							
1	33603 2191	フロントホイール ASSY,L	FRONT WHEEL;LH	1						8-18,4P
2	33603 2201	フロントホイール ASSY,R	FRONT WHEEL;RH	1						8-18,4P
3	33610 1440	ディスクホイール	DISC WHEEL	2						8-18,4P
4	33613 1120	タイヤ;8-18,4PR	TIRE	2						8-18,4P
5	33608 0370	チューブ ASSY	TUBE ASSY	2						8-18,4P
6	33617 0010	バルブ;ムシ	VALVE	4						
7	33618 0030	キャップ	CAP	4						
8	01021 1630	ボルト	BOLT	12						
9	02710 0016	スプリングワッシャ	SPRING WASHER	12						
10	33601 6960	リヤホイール ASSY,L	REAR WHEEL;LH	1						13.6-28,4P
11	33601 6970	リヤホイール ASSY,R	REAR WHEEL;RH	1						13.6-28,4P
12	33613 1640	タイヤ;13.6-28;4P	TIRE	2						13.6-28,4P
13	33612 0760	リム	RIM	2						
14	33611 0790	ディスク	DISC	2						
15	33609 0030	ボルト ASSY	BOLT ASSY	16						
16	33608 0860	チューブ ASSY	TUBE ASSY	2						
17	33616 0010	バルブ	VALVE	2						
18	33616 0040	バルブナット	VALVE NUT	2						
10	33601 7380	リヤホイール ASSY,L	REAR WHEEL;LH	1						13.6-28;ハイラゲ
11	33601 7390	リヤホイール ASSY,R	REAR WHEEL;RH	1						13.6-28,ハイラゲ
12	33613 1670	タイヤ;13.6-28;4P;ハイラゲ	TIRE	2						13.6-28;ハイラゲ
19	39921 0710	スペーサ	SPACER	16						
20	01021 1635	ボルト	BOLT	16						

FIG. 57 配線, クランプ
WIRING & CLAMP



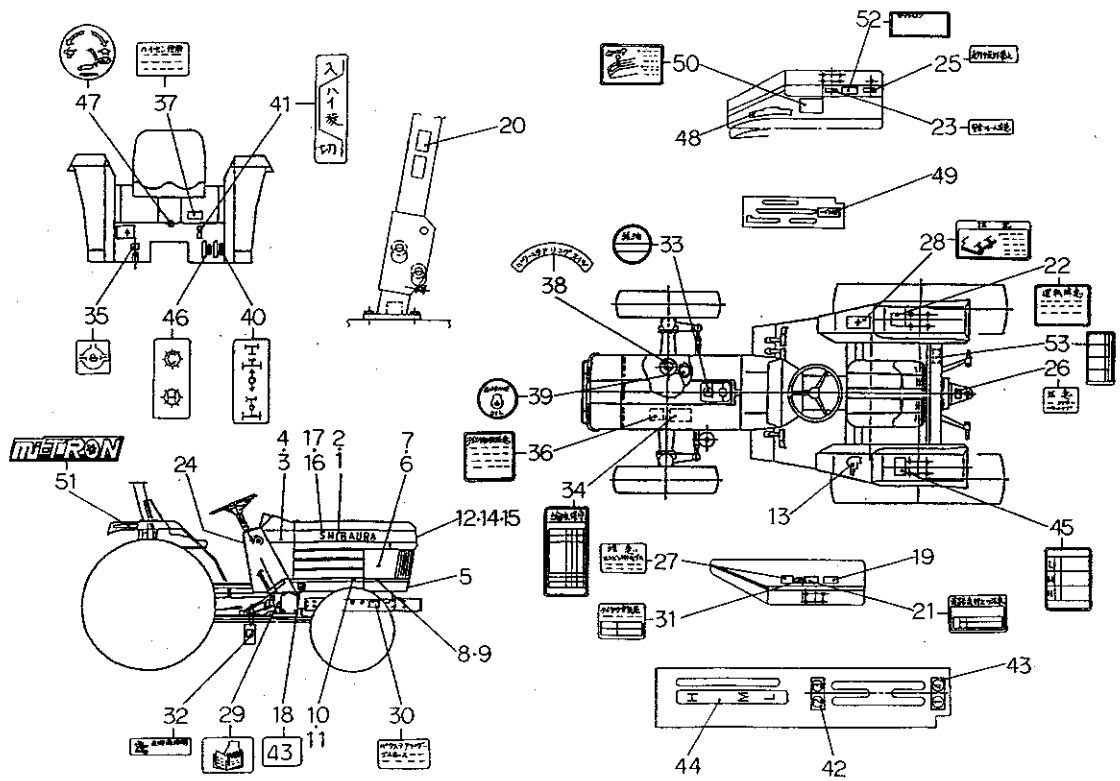
見出番号 Key No	部 品 番 号 Parts No	部 品 名 称 Parts Name	台 当 個 数 Q ty				互換性 R/P	適用号機 Application	型 寸 Description	備 考 Remarks
			445A							
1	38565 0170	バッテリーケーブル, +	BATTERY CABLE, +	1						
2	38565 0450	バッテリーケーブル, -	BATTERY CABLE, -	1						
3	39811 0930	ゴム	RUBBER	1						
4	01010 9113	ボルト	BOLT	1						
5	38560 8530	ワイヤハーネス, メイン	WIRE HARNESS	1						
6	38562 0220	コネクタ, ダイオード	CABLE TERMINAL	2						
7	38543 0044	ヒューズカバー	FUSE COVER	1						
8	38541 0130	ヒューズ, 20A	FUSE, 20A	2						
9	38541 0080	ヒューズ, 10A	FUSE, 10A	1						
10	38560 3370	ワイヤハーネス	WIRE HARNESS	1						
11	38560 8510	ワイヤハーネス, リヤ	WIRE HARNESS, REAR	1				D ~10157		ヒューズブルリンク
11	38560 8511	ワイヤハーネス, リヤ	WIRE HARNESS, REAR	1				10158~		メカ用
12	38560 7991	ワイヤハーネス, フロントコンビ	WIRE HARNESS	2						
13	38560 8470	ワイヤハーネス, フェンダ, L	WIRE HARNESS	1						
14	38560 8460	ワイヤハーネス, フェンダ, R	WIRE HARNESS	1						
15	38560 8281	ワイヤハーネス, ハイセン	WIRE HARNESS	1						
16	38560 7731	ワイヤハーネス, ハイセン	WIRE HARNESS	1				F ~10157		
17	38560 7680	ワイヤハーネス, オルタネータ	WIRE HARNESS	1						
18	39875 0240	バンド	BAND	2						
19	39875 0120	バンド	BAND	5						
20	39911 0280	クランプ	CLAMP	4						
21	39911 0340	クランプ	CLAMP	3						
22	39911 1040	クランプ	CLAMP	2						
23	38560 8690	ワイヤハーネス	WIRE HARNESS	1				E 10158~		
24	38560 8851	ワイヤハーネス, リヤ	WIRE HARNESS	1						マイトロ用
25	39911 0300	クランプ	CLAMP	1						マイトロ用

FIG. 58 銘板
NAME PLATE



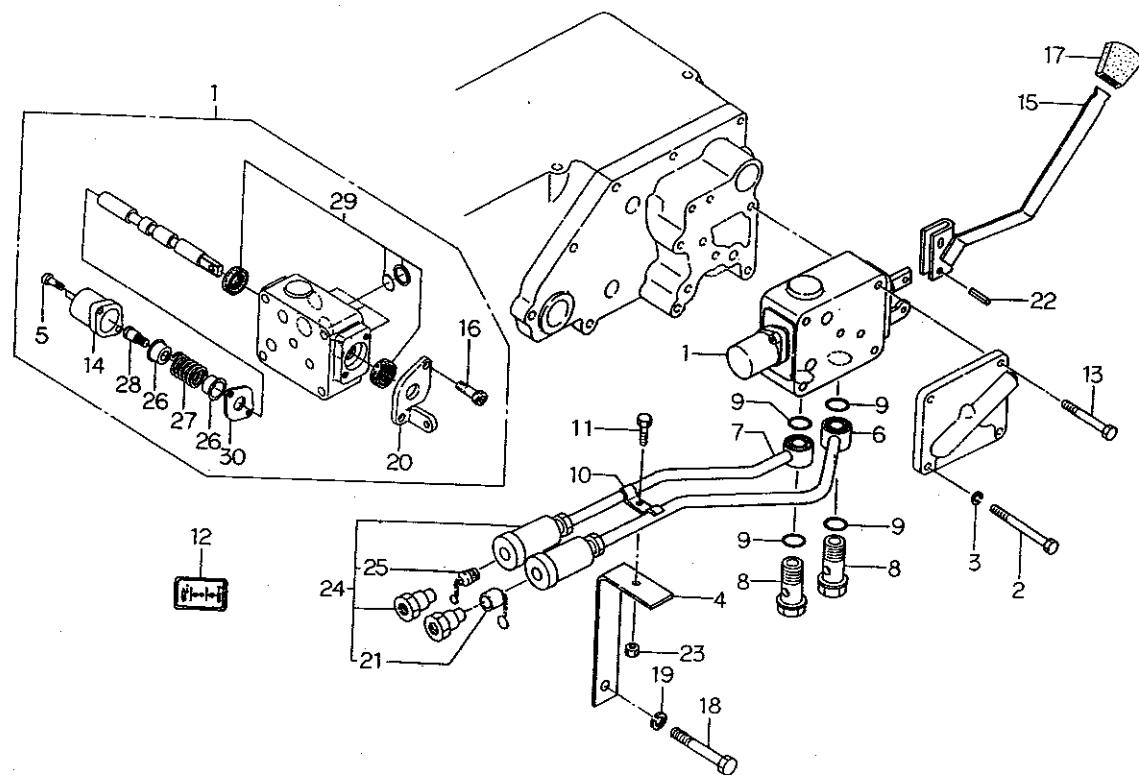
見出番号 Key No	部 品 番 号 Parts No	部 品 名 称 Parts Name	台 当 個 数 Q'ty				互換性 R/P	適用号機 Application	型 寸 Description	備 考 Remarks
			445A							
1	39011 6200	ネームプレート,L	NAME PLATE,LH	1						
2	39011 6210	ネームプレート,R	NAME PLATE,RH	1						
3	39011 6400	ネームプレート,L	NAME PLATE,LH	1						
4	39011 6410	ネームプレート,R	NAME PLATE,RH	1						
5	39011 6360	ネームプレート,前	NAME PLATE,FR	1						
6	39011 6420	ネームプレート,L	NAME PLATE,LH	1						
7	39011 6380	ネームプレート,R	NAME PLATE,RH	1						
8	39011 6370	ネームプレート,L	NAME PLATE,LH	1						
9	39011 6390	ネームプレート,R	NAME PLATE,RH	1						
10	39011 6430	ネームプレート,L	NAME PLATE,LH	1						
11	39011 6440	ネームプレート,R	NAME PLATE,RH	1						
12	39011 7300	ネームプレート,トップ	NAME PLATE	1						
13	39011 6560	ネームプレート,ハイセン	NAME PLATE	1						
14	39010 0180	ネームプレート,Sマーク	NAME PLATE	1						
15	01560 0410	スクリュー	SCREW	2						
16	39010 0750	ネームプレート	NAME PLATE	2						
17	39937 0490	スピードナット	NUT	8						
18	39029 4260	ネームプレート,43	NAME PLATE,43	2						
19	39031 3310	ニンティバンゴウプレート	NAME PLATE	1						
20	39031 3330	ニンティバンゴウプレート	NAME PLATE	1						
21	39019 5130	コーションプレート,リンク	CAUTION PLATE	1						
22	39019 5120	コーションプレート,ウンテン	CAUTION PLATE	1						
23	39019 5170	コーションプレート,フレーム	CAUTION PLATE	1						
24	39019 4280	コーションプレート,Pブレーキ	CAUTION PLATE	1						
25	39019 0010	コーションプレート	CAUTION PLATE	1						
26	39019 0550	コーションプレート	CAUTION PLATE	1						点灯禁止 PTO キャップ
27	39019 0560	コーションプレート,ハイキガス	CAUTION PLATE	1						
28	39019 3632	コーションプレート,ベタル	CAUTION PLATE	1						
29	39019 2850	コーションプレート,トリセツ	CAUTION PLATE	1						
30	39019 1410	コーションプレート,PS ホース	CAUTION PLATE	1						
31	39019 0620	コーションプレート,タイヤ	CAUTION PLATE	1						
32	39019 5180	コーションプレート	CAUTION PLATE	1						
33	39019 2660	コーションプレート,ケイユ	CAUTION PLATE	1						
34	39019 4730	コーションプレート	CAUTION PLATE	1						給油表
35	39019 1690	コーションプレート,デフロク	CAUTION PLATE	1						

FIG. 58 銘板
NAME PLATE



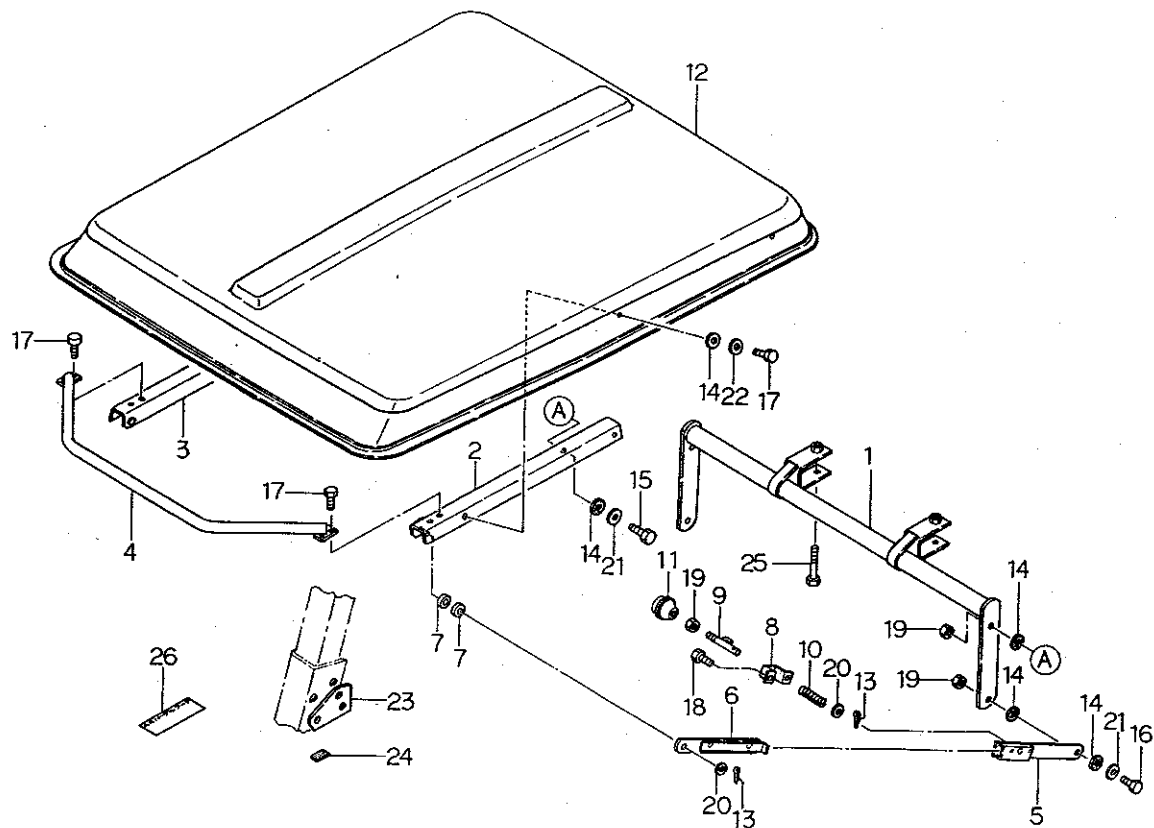
見出番号 Key No	部 品 番 号 Parts No	部 品 名 称 Parts Name	台 当 個 数 Q ty				互換性 R/P	適用号機 Application	型 寸 Description	備 考 Remarks
			445A							
36	39019 0541	コーションプレート,ラジエタ	CAUTION PLATE	1						
37	39019 4810	コーションプレート	CAUTION PLATE	1						ハイ旋時注意
38	39023 0140	キューウシジマーク,PSオイル	PLATE;INDICATE	1						
39	39023 0120	キューウシジマーク,Eオイル	PLATE;INDICATE	1						
40	39017 0630	ヘンソクシジバン,4WD	PLATE;INDICATE	1						
41	39017 2220	ヘンソクシジバン,ハイセン	PLATE;INDICATE	1						
42	39017 2370	ヘンソクシジバン	PLATE;INDICATE	1						PTO;2-3
43	39017 2280	ヘンソクシジバン	PLATE;INDICATE	1						PTO;1-4
44	39017 2142	ヘンソクシジバン,フク	PLATE;INDICATE	1						
45	39017 2170	ヘンソクシジバン	PLATE;INDICATE	1						速度表
46	39017 0680	ヘンソクシジバン,ピソク	PLATE;INDICATE	1						
47	39037 0380	ユアツレバーシジマーク,ロック	PLATE;INDICATE	1						
48	39037 1090	ユアツレバーシジマーク,P	PLATE;INDICATE	1						
49	39037 2050	ユアツレバーシジマーク,D	PLATE;INDICATE	1						
50	39037 2040	ユアツレバーシジマーク,レバー	PLATE;INDICATE	1						
51	39011 6850	ネームプレート	NAME PLATE	2						マイトロン用
52	39019 4950	コーションプレート	CAUTION PLATE	1						マイトロン用;操作
53	39019 4960	コーションプレート	CAUTION PLATE	1						マイトロン用;

FIG. 60 アタッチメントバルブ
ATTACHMENT VALVE



見出番号 Key No	部 品 番 号 Parts No	部 品 名 称 Parts Name	台 当 個 数 Q'ty				互換性 R/P	適用号機 Application	型 寸 Description	備 考 Remarks
			445A							
1	34001 1130	バルブ ASSY	VALVE ASSY	1						
2	01010 9130	ボルト	BOLT	1						
3	02710 0008	スプリングワッシャ	SPRING WASHER	1						
4	39911 2300	クランプ	CLAMP	1						
5	01070 0616	ボルト	BOLT	2						
6	34070 2210	オイルパイプ	OIL PIPE	1						
7	34070 2230	オイルパイプ	OIL PIPE	1						
8	39848 0240	アイボルト	EYE BOLT	2						
9	05211 0200	O リング	O-RING	4						
10	39911 0770	クランプ	CLAMP	1						
11	01010 0830	ボルト	BOLT	1						
12	39037 0300	ユアツバーシジマーク	INDICATING PLATE	1						
13	01131 0865	ボルト	BOLT	3						
14	34029 3200	キャップナット	CAP NUT	1						
15	34010 4120	コントロールレバー	CONTROL LEVER	1						
16	01070 0612	ボルト	BOLT	2						
17	39818 0720	グリップ	GRIP	1						
18	01011 1080	ボルト	BOLT	1						
19	02710 0010	スプリングワッシャ	SPRING WASHER	1						
20	34029 3235	ブラケット	BRACKET	1						
21	34049 0193	ダストキャップ	DUST CAP	2						
22	03030 0525	スプリングピン	SPRING PIN	2						
23	02240 0008	U ナット	U-NUT	1						
24	34063 1220	ジョイント ASSY	JOINT ASSY	2						
25	34049 0192	ダストキャップ	DUST CAP	2						
26	34029 3197	スプリングシート	SPRING SEAT	2						
27	34029 3198	スプリング	SPRING	1						
28	34029 3199	ボルト	BOLT	1						
29	34029 3395	シール KIT	SEAL KIT	1						
30	34029 3233	プレート	PLATE	1						

FIG. 61 日除ケ ; 特装
HOOD ; OPTION



見出番号 Key No	部 品 番 号 Parts No	部 品 名 称 Parts Name	台 当 個 数 Q'ty				互換性 R/P	適用号機 Application	型 寸 Description	備 考 Remarks
			445A							
1	37875 0960	トリツケダイ	FITTING BRACKET	1						
2	37820 0820	フードサポート;L	HOOD SUPPORT;LH	1						
3	37820 0830	フードサポート;R	HOOD SUPPORT;RH	1						
4	37815 0370	アーチ	ARCH	1						
5	37835 1390	ブラケット;リンクシタ	BRACKET	2						
6	37835 1400	ブラケット;リンクウエ	BRACKET	2						
7	39923 3400	カラー	COLLAR	4						
8	37835 1380	ブラケット	BRACKET	2						
9	37887 0150	ロックレバー	ROCK	2						
10	39821 1080	スプリング	SPRING	2						
11	39818 0210	グリップ	GRIP	2						
12	37865 0190	ルーフ	ROOF	1						
13	03010 3020	スプリットピン	SPLIT PIN	4						
14	39811 3760	ゴム	RUBBER	12						
15	01011 1030	ボルト	BOLT	2						
16	01011 1035	ボルト	BOLT	2						
17	01130 0820	ボルト	BOLT	8						
18	01115 0612	ボルト	BOLT	4						
19	02010 0010	ナット	NUT	6						
20	02610 0010	ワッシャ	WASHER	4						
21	02610 9023	ワッシャ	WASHER	4						
22	02610 9033	ワッシャ	WASHER	4						
23	37861 1800	プレート;ストップ	PLATE	1						
24	39811 3310	ゴム	RUBBER	1						
25	01131 1085	ボルト	BOLT	2						
26	39019 5280	コーションプレート	CAUTION PLATE							

部品番号順索引
(NUMERICAL PARTS INDEX)

部品番号順索引

NUMERICAL PARTS INDEX

部 品 番 号	目次番号	見出番号	部 品 番 号	目次番号	見出番号	部 品 番 号	目次番号	見出番号
Parts No.	FIG No.	Key No.	Parts No.	FIG No.	Key No.	Parts No.	FIG No.	Key No.
010100612	05	14	010111090	29	41	011300612	02	26
010100616	41	49	010111095	39	33	011300612	03	51
010100625	07	21	010111240	23	30	011300612	06	31
010100630	41	15	010111240	46	14	011300616	05	24
010100635	30	33	010111260	04	28	011300616	37	37
010100812	38	6	010111275	04	42	011300620	07	28
010100816	45	38	010111645	21	12	011300635	37	19
010100820	36	25	010111645	22	27	011300812	22	46
010100820	40	23	010111645	55	42	011300812	29	39
010100820	41	28	010130825	35	7	011300812	35	16
010100825	07	4	010211022	22	12	011300812	45	43
010100830	47	59	010211030	33	25	011300812	53	41
010100830	60	11	010211630	56	8	011300814	30	18
010100860	10	26	010211635	56	20	011300816	01	18
010101035	09	22	010311016	24	9	011300816	02	18
010101040	46	31	010401212	02	16	011300816	06	3
010101630	44	7	010401212	22	22	011300816	09	23
010109051	46	5	010401212	23	33	011300816	10	22
010109113	57	4	010411450	25	5	011300816	11	16
010109116	47	37	010431445	21	15	011300816	25	29
010109130	60	2	010431445	22	4	011300816	35	22
010109165	39	44	010431445	24	42	011300816	37	23
010109165	51	25	010700440	51	41	011300816	40	3
010109188	47	38	010700545	52	27	011300816	42	23
010109228	52	17	010700612	24A	4	011300816	44	8
010109255	22	54	010700612	60	16	011300816	45	21
010109269	35	11	010700616	60	5	011300816	46	37
010109283	51	2	010700635	52	23	011300816	47	4
010109284	28	26	010700650	24A	5	011300820	01	26
010109293	24	17	010701040	35	25	011300820	11	20
010109293	25	4	010800616	07	35	011300820	29	51
010109293	26	45	011100406	42	54	011300820	32	26
010109294	24	30	011109009	42	21	011300820	36	24
010109297	10	27	011140610	11	19	011300820	40	20
010109329	10	29	011140612	41	12	011300820	45	30
010109346	42	16	011140612	42	47	011300820	61	17
010109352	04	12	011140612	49	10	011300825	03	52
010109355	42	36	011140612	51	31	011300825	06	28
010109356	24	15	011140614	24	34	011300828	06	7
010109365	25	31	011140614	53	51	011300835	01	8
010109370	46	17	011140616	41	17	011300835	10	20
010109392	51	37	011140616	42	49	011300840	03	27
010109393	29	53	011140620	51	20	011300840	06	23
010109394	29	27	011150610	35	20	011300860	06	14
010110660	47	62	011150610	42	17	011301014	52	37
010110865	06	18	011150612	52	11	011301020	02	13
010110885	09	19	011150612	61	18	011301020	10	21
010111030	61	15	011150614	53	30	011301020	11	37
010111035	61	16	011150635	41	36	011301020	33	8
010111080	60	18	011300610	07	33	011301020	40	5

部品番号順索引

NUMERICAL PARTS INDEX

部 品 番 号	目次番号	見出番号	部 品 番 号	目次番号	見出番号	部 品 番 号	目次番号	見出番号
Parts No.	FIG No.	Key No.	Parts No.	FIG No.	Key No.	Parts No.	FIG No.	Key No.
011301020	55	3	011311025	34	3	012111245	26	34
011301025	34	11	011311025	39	16	012800830	09	20
011301025	36	2	011311030	23	3	014109006	41	39
011301030	30	32	011311030	25	12	015100308	11	32
011310612	04	37	011311030	28	11	015100514	51	27
011310612	05	16	011311030	29	4	015100550	45	16
011310616	49	18	011311030	33	26	015109091	53	29
011310620	51	14	011311030	52	18	015109540	53	43
011310625	24	40	011311035	02	24	015140512	11	7
011310625	38	22	011311035	28	12	015140512	42	25
011310640	38	13	011311035	30	28	015140525	53	37
011310640	47	10	011311035	34	6	015140535	53	38
011310655	47	28	011311035	47	66	015140612	53	22
011310665	47	63	011311035	48	9	015140616	30	35
011310816	03	45	011311040	24	10	015140620	53	21
011310816	04	47	011311040	48	5	015150512	53	50
011310816	24	21	011311050	24	11	015600310	53	23
011310816	29	5	011311075	34	2	015600408	45	45
011310816	31	2	011311085	61	25	015600410	58	15
011310816	36	22	011311225	46	19	015600412	44	22
011310816	49	34	011311230	21	27	015600412	45	7
011310820	05	25	011311235	21	32	015600425	45	29
011310820	06	20	011311235	23	35	020100005	41	31
011310820	07	11	011311235	54	7	020100005	45	41
011310820	22	48	011311240	23	37	020100005	50	7
011310820	26	29	011311240	48	20	020100005	51	29
011310820	37	15	011311245	04	26	020100006	39	25
011310820	38	14	011311245	24	12	020100006	41	20
011310820	41	44	011311250	25	33	020100008	39	43
011310820	47	9	011311250	48	19	020100008	42	34
011310825	24	39	011400610	42	19	020100008	49	30
011310825	33	36	011401020	37	13	020100008	51	23
011310825	38	18	012100816	37	34	020100010	09	24
011310825	47	35	012100820	06	22	020100010	39	42
011310825	49	20	012100825	03	47	020100010	40	11
011310830	03	37	012100825	06	8	020100010	54	4
011310830	51	5	012100830	03	33	020100010	61	19
011310835	49	2	012100830	06	12	020100012	23	29
011310835	51	15	012100830	07	39	020100012	46	18
011310845	51	18	012109044	03	20	020100016	36	19
011310855	49	5	012110855	24	4	020100016	44	23
011310855	51	10	012111025	25	2	020100016	46	12
011310860	49	43	012111025	26	33	020109001	47	46
011310860	51	3	012111030	25	3	020109004	39	12
011310865	60	13	012111030	28	2	020109042	21	34
011310885	24	33	012111035	24	3	020109083	42	18
011310885	49	21	012111045	24	5	020109086	04	14
011311020	54	9	012111075	28	5	020109096	46	16
011311025	04	9	012111230	48	4	020109113	01	21
011311025	28	10	012111240	28	4	020110008	03	36

部品番号順索引
NUMERICAL PARTS INDEX

部 品 番 号	目次番号	見出番号	部 品 番 号	目次番号	見出番号	部 品 番 号	目次番号	見出番号
Parts No.	FIG No.	Key No.	Parts No.	FIG No.	Key No.	Parts No.	FIG No.	Key No.
020200010	24	13	022400010	44	4	026100008	54	11
020200010	25	13	022600010	35	12	026100010	39	10
020200010	26	39	022700400	32	4	026100010	44	25
020200010	48	6	022700500	34	20	026100010	46	30
020200012	37	4	023100006	06	25	026100010	54	21
020200012	54	15	023100006	07	24	026100010	61	20
020200016	21	22	023100008	03	17	026100012	04	4
020200016	37	29	023100008	06	33	026100016	36	16
020200016	52	34	023100008	07	7	026109017	41	43
020200018	55	9	023100008	09	18	026109017	45	24
020200020	21	18	023109002	03	22	026109022	44	9
020200020	34	36	023109002	05	27	026109023	39	37
020210010	34	4	024100008	10	8	026109023	61	21
020210014	21	45	024500008	42	14	026109033	61	22
020210014	40	22	024500010	23	24	026109045	53	26
020300008	30	39	024500010	44	15	026109092	35	14
020300008	50	12	024600010	03	42	026200008	06	10
020400020	05	8	025100008	07	3	026200008	07	10
020400020	21	36	025100008	25	32	027100004	51	40
020600010	26	44	025100008	28	27	027100005	41	32
020610012	25	6	025100008	36	26	027100005	45	40
020700010	48	39	025100008	38	7	027100005	50	6
021300004	41	3	025100008	47	36	027100005	51	28
021300004	45	25	025100010	07	5	027100006	47	64
021300006	30	34	025100012	02	17	027100008	03	40
021300006	41	19	025100012	22	23	027100008	10	30
021300006	45	33	025100012	23	34	027100008	22	55
021300008	01	9	025100012	48	30	027100008	35	27
021300008	10	36	025100014	30	11	027100008	47	34
021300008	11	40	025100016	23	32	027100008	51	4
021300008	37	33	025100016	26	35	027100008	52	5
021300008	38	20	025100016	28	7	027100008	60	3
021300008	40	24	025100016	29	37	027100010	09	25
021300008	41	22	026100005	41	33	027100010	24	14
021300008	42	29	026100006	01	35	027100010	25	14
021300008	45	32	026100006	35	29	027100010	26	40
021300008	46	36	026100006	39	35	027100010	29	54
021300008	47	33	026100006	41	18	027100010	34	5
021300008	52	8	026100006	42	32	027100010	38	19
021300008	53	55	026100006	49	11	027100010	39	34
022100016	49	12	026100006	50	32	027100010	40	12
022100016	54	12	026100006	53	27	027100010	44	14
022400006	01	34	026100008	08	22	027100010	48	7
022400006	39	27	026100008	10	24	027100010	60	19
022400006	41	23	026100008	29	38	027100012	04	29
022400006	53	24	026100008	31	22	027100012	07	36
022400008	11	14	026100008	41	26	027100012	24	16
022400008	30	40	026100008	45	31	027100012	25	7
022400008	45	19	026100008	51	7	027100012	37	5
022400008	60	23	026100008	52	7	027100012	46	15

部品番号順索引

NUMERICAL PARTS INDEX

部 品 番 号	目次番号	見出番号	部 品 番 号	目次番号	見出番号	部 品 番 号	目次番号	見出番号
Parts No.	FIG No.	Key No.	Parts No.	FIG No.	Key No.	Parts No.	FIG No.	Key No.
027100012	47	45	030300625	26	18	036100025	49	45
027100012	54	14	030300625	26	42	036100030	55	32
027100014	21	16	030300625	28	34	036100035	27	25
027100014	22	15	030300625	30	24	036100035	31	15
027100014	24	43	030300625	36	10	036100040	31	12
027100014	25	8	030300632	24	27	036100040	32	16
027100016	21	13	030300632	28	20	036100055	33	23
027100016	22	28	030300632	33	33	036100055	48	23
027100016	36	17	030300640	22	40	036500010	24A	19
027100016	44	24	030300640	29	50	036500015	28	38
027100016	46	11	030300640	33	37	036500030	47	44
027100016	55	43	030300645	55	29	036500032	04	23
027100016	56	9	030300663	33	34	036500032	32	2
027100018	55	11	030300840	36	33	036500042	37	6
027100020	21	19	030300840	39	3	036500042	55	35
027100020	34	35	030300845	48	12	036500045	21	8
028100400	32	5	030309005	02	23	036500047	02	8
028100500	34	19	030500612	04	27	036500047	29	16
030102015	35	30	030500616	06	19	036500072	27	9
030102015	49	33	030500625	02	4	036500072	31	9
030102015	54	17	030501025	02	11	036500080	23	16
030102020	30	19	030501025	21	14	036500080	27	8
030102020	39	21	030501025	23	36	036500080	31	7
030102020	42	31	030501025	24	44	036500080	32	13
030103020	54	22	030501025	26	32	036500085	32	7
030103020	61	13	030501025	28	6	036800004	30	42
030103025	30	27	030501025	29	2	036800004	39	22
030103025	36	8	030501025	33	22	036800004	42	33
030103025	39	11	030501032	22	21	036800008	46	24
030103030	21	41	030501032	23	8	036800008	49	38
030104020	24	8	030509013	04	44	036800008	53	20
030104030	49	13	031100008	41	27	036800008	55	36
030104030	54	13	031310610	39	23	036800010	35	35
030104030	55	7	031310615	35	36	036800012	28	18
030105035	55	40	031311020	39	14	036800012	35	13
030300220	47	50	034100820	29	42	036800012	41	7
030300310	47	51	034109004	04	3	036809008	35	6
030300325	30	25	034109004	04	8	040106004	38	24
030300416	30	8	034109005	05	2	040106010	31	14
030300418	51	22	034303013	47	40	040106011	22	10
030300510	49	35	036100013	47	52	040106014	34	13
030300518	55	24	036100014	03	18	040106204	02	7
030300525	29	36	036100016	49	46	040106204	05	3
030300525	44	10	036100017	37	8	040106206	29	46
030300525	49	28	036100018	24	25	040106207	27	7
030300525	60	22	036100018	36	12	040106207	31	10
030300532	35	31	036100020	29	11	040106208	23	15
030300545	48	13	036100020	36	3	040106208	26	15
030300612	03	4	036100020	55	34	040106208	27	4
030300625	25	22	036100022	35	8	040106208	31	19

部品番号順索引

NUMERICAL PARTS INDEX

部 品 番 号	目次番号	見出番号	部 品 番 号	目次番号	見出番号	部 品 番 号	目次番号	見出番号
Parts No.	FIG No.	Key No.	Parts No.	FIG No.	Key No.	Parts No.	FIG No.	Key No.
040106210	23	5	050209057	32	23	052300550	29	47
040106211	22	9	050301115	26	28	052300550	48	21
040106212	33	21	050309056	21	3	052300600	38	17
040106307	27	2	050309060	48	16	052300600	48	25
040106307	31	5	050309064	21	6	052300650	11	29
040106307	32	14	050309065	30	5	052300700	38	26
040106308	22	25	050600055	23	12	052300750	23	18
040106308	23	27	050600060	23	2	052300800	26	43
040106308	27	20	050600070	34	10	052301050	22	16
040106309	34	14	052100070	52	28	052301050	48	18
040106313	34	12	052100080	24	38	052310250	47	16
040109030	29	19	052100080	48	40	052310800	48	32
040109040	29	15	052100090	28	13	052400112	50	18
040109041	31	3	052100100	02	20	052400125	50	10
040109043	32	18	052100100	47	53	052400180	47	47
040109052	31	21	052100110	48	29	052400290	11	33
040109071	23	38	052100120	49	50	054109039	39	26
040116002	08	9	052100140	25	27	060610000	30	7
040116208	23	19	052100140	28	23	060610000	39	40
040136004	55	41	052100140	30	6	060610000	54	3
040146003	37	9	052100140	33	31	060610000	55	31
040156011	33	20	052100140	37	21	060620000	21	11
040156309	34	15	052100150	07	40	060630000	21	10
042200422	31	24	052100160	11	26	060630000	55	21
042200520	26	20	052100180	36	34	064100020	55	26
042200520	27	29	052100200	38	15	064100047	02	10
042209006	27	3	052100200	47	6	064200018	28	28
042209014	32	28	052100210	49	4	064200025	03	2
042209018	32	31	052100220	47	14	064200040	02	5
042209032	29	49	052100250	47	22	064200040	03	3
042309007	02	6	052100250	55	45	064400010	47	49
042509006	23	11	052100400	03	46	064400020	24A	20
042530207	22	45	052109063	03	39	064400020	49	6
042530209	32	6	052109076	05	15	064400020	51	9
042532207	22	33	052110070	48	35	064500030	03	30
042532209	32	8	052110120	48	33	064500030	06	24
048100008	04	43	052110120	49	3	064500030	47	67
048100010	25	21	052110120	51	11	064500030	48	34
048100011	28	17	052110120	52	22	064600016	23	31
048100011	29	10	052110140	50	29	064600016	26	36
048100011	48	43	052110160	49	24	064600016	28	8
048109004	34	30	052110200	38	23	064600016	29	52
048109008	53	10	052110200	47	2	064609007	47	54
050109015	34	32	052110200	60	9	064609007	49	22
050202230	21	7	052300300	22	35	067100022	24	37
050202230	29	45	052300300	26	17	067100043	01	6
050202335	26	25	052300300	47	61	067100052	01	13
050202350	22	37	052300400	47	56	067100075	10	17
050203118	29	30	052300450	21	9	067100078	10	6
050203118	33	32	052300450	29	44	068109052	36	35

部品番号順索引

NUMERICAL PARTS INDEX

部 品 番 号	目次番号	見出番号	部 品 番 号	目次番号	見出番号	部 品 番 号	目次番号	見出番号
Parts No.	FIG No.	Key No.	Parts No.	FIG No.	Key No.	Parts No.	FIG No.	Key No.
068109064	03	48	120226010	03	8	140606030	05	19
068122850	11	4	120266280	05	1	140606761	07	31
068209030	11	10	120276020	05	7	140606771	04	39
068209048	11	9	120306011	03	15	140986640	05	17
068209137	07	14	120356011	03	13	140996180	02	31
080109062	04	15	120356060	03	14	145016550	06	21
090101013	59	3	120406010	03	12	145146050	06	30
090101719	59	4	120406040	03	7	145206071	03	25
090102426	59	5	120456020	05	10	145226201	03	24
091101719	59	7	120736031	05	5	145306110	06	27
091102224	59	8	120996010	05	12	145536550	03	28
092409000	59	9	125330080	42	53	145546060	01	2
093100150	59	6	125416200	07	30	145986090	24	41
110107370	02	1	125976161	07	37	145986090	26	31
110156011	04	34	125976180	07	27	145986180	03	23
110156021	04	30	130336041	11	27	145996030	03	26
110156041	04	24	130366060	11	30	145996180	06	29
110356051	02	12	130446030	11	28	145996190	06	32
110406260	04	5	130446040	11	31	165016430	06	4
110666050	03	50	131017382	07	1	165036083	04	40
110666090	03	49	131296928	07	12	165156260	06	1
110706391	02	14	131406380	07	41	165206260	06	9
110756190	02	19	131416190	07	47	165266021	06	16
110996450	02	15	131437370	07	42	165296021	06	15
111017130	03	1	131446078	07	48	165316140	04	46
111026310	03	38	131446079	07	45	165416350	04	35
111136270	02	22	131446080	07	43	165456113	04	45
111136280	02	21	131446081	07	44	165996032	06	2
111147210	03	21	131446082	07	46	165996290	06	6
111147220	03	21	131507242	07	17	165996340	06	11
115016820	04	20	131507252	07	18	185046201	09	1
115016824	04	20	131507262	07	19	185086410	02	28
115016827	04	20	131507272	07	20	185086410	08	0
115026021	04	16	131566020	07	23	185206090	07	38
115107300	04	21	131646010	07	15	185246011	02	32
115107303	04	21	131726030	07	8	185366110	07	25
115107305	04	21	131736020	07	9	185376190	07	26
115176032	04	19	131806010	06	13	185416300	09	14
115256620	04	1	131996041	07	2	185426130	09	5
115276090	04	2	131996130	07	13	185426200	09	11
115326071	04	22	135596240	03	31	185436120	09	3
115357011	04	10	135616680	03	35	185446157	09	2
115376160	04	11	135996280	03	34	185446158	09	4
115396890	04	13	140016121	05	21	185446162	09	10
120076020	05	11	140036100	05	18	185446165	09	15
120116070	05	9	140126062	05	26	185446182	09	6
120166082	03	6	140406350	05	28	185446187	09	13
120176082	03	5	140516230	02	29	185446188	09	12
120186010	03	9	140536140	02	30	185446246	09	7
120216030	03	11	140606020	05	20	185446251	09	9

部品番号順索引

NUMERICAL PARTS INDEX

部 品 番 号	目次番号	見出番号	部 品 番 号	目次番号	見出番号	部 品 番 号	目次番号	見出番号
Parts No.	FIG No.	Key No.	Parts No.	FIG No.	Key No.	Parts No.	FIG No.	Key No.
185446252	09	8	198517154	04	36	298750080	51	36
185446253	09	16	198517157	04	36	298750080	53	17
185706360	09	17	198517360	04	6	300811570	59	1
185726431	09	21	198517364	04	6	300930020	59	11
185736161	08	21	198517367	04	6	300940010	59	12
185816240	08	6	198636160	06	5	310100690	01	1
185846317	08	1	198636230	04	7	310110110	01	15
185846322	08	7	198736160	02	25	310130190	01	20
185846325	08	10	198996020	05	13	310140610	01	10
185846327	08	13	198996071	03	43	310161120	01	4
185846329	08	16	199106020	07	22	310161130	01	5
185846357	08	8	199216030	05	6	310260040	01	3
185846360	08	19	199216080	02	9	310351470	01	11
185846361	08	20	199236090	05	4	310351480	01	12
185846362	08	15	199260050	22	34	310351511	42	43
185846363	08	11	199260070	32	12	310351860	11	41
185846364	08	18	199266060	04	31	310550060	01	14
185846493	08	2	199266070	04	32	312070270	42	30
185846494	08	3	199280160	49	49	312070300	39	19
185846495	08	4	199280490	30	37	312070340	39	36
185846496	08	5	199280490	39	8	312070370	30	17
185846497	08	12	199280530	22	30	312100880	42	26
185846499	08	17	199280540	22	31	312170100	53	18
185866280	08	14	199280550	22	32	312500620	42	27
195658010	59	10	199280600	32	9	312600400	39	17
195816200	03	44	199280610	32	9	312700340	42	52
198216440	03	10	199280620	32	9	312760150	30	16
198216490	07	29	199280690	26	22	314102070	10	35
198217190	07	34	199280700	26	23	314102080	10	25
198346010	11	11	199280710	26	24	314410170	10	23
198416320	02	27	199280750	32	20	314531023	10	3
198436010	03	41	199280760	32	20	314531024	10	4
198466010	02	3	199280770	27	1	314531026	10	14
198486070	05	22	199280770	32	20	314531027	10	12
198486080	05	23	199280810	22	51	314531098	10	13
198486690	07	6	199280820	22	52	314531107	10	9
198486780	04	41	199280830	22	53	314531109	10	11
198486780	07	32	199280870	22	6	314531125	10	7
198516021	04	17	199280880	22	7	314531128	10	5
198516050	02	2	199280890	22	8	314531145	10	10
198516091	04	18	199286200	03	19	314531146	10	1
198516390	37	32	199286241	04	38	314540780	10	15
198516460	02	2	199286250	41	47	314540790	10	16
198516470	02	2	199436040	06	26	314600770	10	19
198516480	04	18	199436120	04	33	314630350	10	18
198516490	04	18	199486010	03	16	314990013	10	28
198516770	04	25	199566010	06	17	320011050	24	1
198516780	04	25	199566760	04	48	320040651	26	0
198516790	04	25	298340090	07	16	320040741	29	20
198517150	04	36	298340090	11	34	320080080	29	14

部品番号順索引

NUMERICAL PARTS INDEX

部 品 番 号	目次番号	見出番号	部 品 番 号	目次番号	見出番号	部 品 番 号	目次番号	見出番号
Parts No.	FIG No.	Key No.	Parts No.	FIG No.	Key No.	Parts No.	FIG No.	Key No.
320171210	22	44	322341230	32	29	324104310	36	32
320180500	26	37	322341780	32	3	324104430	36	20
320190400	26	41	322360740	32	15	324104710	30	15
320200450	24	24	322360750	32	30	324112010	30	3
320260030	24	26	322360941	27	31	324200540	28	22
320310400	24	23	322370900	32	10	324200971	35	23
320400042	24	19	322371232	26	19	324200980	35	4
320450050	24	20	322371331	29	22	324201240	26	30
320690020	26	2	322381581	27	16	324201270	25	26
320690024	26	9	322381591	27	11	324201400	29	32
320690025	26	10	322381601	27	18	324201411	29	31
320690026	26	8	322381611	27	19	324201500	36	28
320690027	26	7	322381830	29	7	324201510	30	1
320690028	26	4	322381841	29	13	324220691	35	17
320690029	26	5	322410080	27	12	324220781	29	25
320690030	26	6	322420040	27	14	324220790	29	29
320690064	29	21	322500670	32	19	324300570	25	15
320690065	26	3	322500740	26	11	324300580	25	16
320990160	26	38	322512520	27	27	324312000	28	21
322014910	21	1	322512772	29	23	324312290	25	30
322014931	21	4	322512970	23	25	324312370	28	33
322014951	23	13	322512990	22	41	324312470	28	37
322014971	23	9	322520530	31	13	324320540	28	32
322014991	23	10	322520710	27	28	324320550	28	35
322015070	26	1	322531200	27	28A	324320790	35	33
322015091	25	1	322531240	27	6	324411430	28	29
322016150	29	1	322531360	27	26	324411440	28	15
322016200	28	1	322560340	26	16	324411450	28	31
322030150	22	18	322560380	29	6	324411461	28	36
322031420	33	5	322570880	31	23	324411781	25	17
322031561	27	13	322570890	31	16	324411801	25	18
322031590	27	32	322571090	31	17	324411811	25	23
322031611	29	17	322610920	31	4	324411880	29	8
322050520	33	1	322611100	31	6	324500490	36	21
322050730	22	29	322611330	22	39	324500570	36	1
322141361	29	43	322611340	27	10	324500620	36	27
322150180	32	25	322611350	27	17	324500720	35	34
322200140	31	8	322611360	32	1	324510560	29	33
322210870	23	28	322990341	32	24	324540560	35	28
322210881	23	4	322991080	46	13	324540600	36	15
322212080	40	13	324010420	26	26	324540611	36	18
322212470	28	9	324040090	35	1	324540670	36	7
322280060	31	1	324102582	35	24	324560040	25	25
322323300	31	11	324102601	35	10	324560040	28	3
322324210	27	21	324103392	36	5	324560161	29	24
322324220	26	14	324103410	36	9	324600891	45	11
322324230	26	12	324103441	28	19	324610450	36	30
322324240	27	24	324103871	36	13	324710901	25	10
322330160	31	18	324103881	28	30	324990220	36	23
322330201	27	5	324104141	35	32	326010211	33	2

部品番号順索引

NUMERICAL PARTS INDEX

部 品 番 号 Parts No.	目次番号 FIG No.	見出番号 Key No.	部 品 番 号 Parts No.	目次番号 FIG No.	見出番号 Key No.	部 品 番 号 Parts No.	目次番号 FIG No.	見出番号 Key No.
326020550	34	9	334320090	37	2	340104580	49	25
326021592	22	24	334450380	37	12	340122070	53	6
326110560	22	47	334450381	37	12	340160470	38	27
326110571	22	13	334523470	23	21	340170650	48	36
326110630	33	13	334523500	23	22	340170670	52	31
326130350	22	50	334600470	21	31	340190130	48	42
326130360	22	14	334600490	21	39	340190340	48	37
326130410	33	10	334650650	35	2	340200380	49	7
326130420	33	11	334660581	21	30	340200390	49	44
326140260	22	17	334702750	21	35	340200400	49	52
326140310	33	3	334800070	21	33	340200410	49	47
326140320	33	4	334800080	21	37	340210430	49	40
326170070	22	49	334810130	21	40	340251240	45	10
326170090	33	12	334810140	21	17	340251740	53	25
326210800	22	5	336016960	56	10	340270460	47	23
326211100	34	22	336016970	56	11	340293005	50	5
326211110	34	23	336017380	56	10	340293006	50	8
326220281	33	14	336017390	56	11	340293007	50	9
326220320	33	15	336032191	56	1	340293009	50	11
326240350	22	26	336032201	56	2	340293010	50	13
326240350	23	14	336080370	56	5	340293011	50	14
326240360	23	26	336080860	56	16	340293012	50	15
326310881	23	1	336090030	56	15	340293014	50	17
326311301	34	8	336101440	56	3	340293016	50	19
326342450	22	1	336110790	56	14	340293017	50	20
326342510	34	1	336120760	56	13	340293018	50	21
326370520	23	7	336131120	56	4	340293019	50	22
326370550	34	21	336131640	56	12	340293020	50	23
326500761	33	35	336131670	56	12	340293021	50	24
326530260	33	28	336160010	56	17	340293022	50	25
326570210	33	27	336160040	56	18	340293023	50	26
326600120	33	24	336170010	56	6	340293024	50	27
328110160	34	27	336180030	56	7	340293025	50	28
328200520	34	24	340010951	48	45	340293027	50	30
328200530	34	25	340011130	60	1	340293163	52	36
328260150	34	37	340011921	49	42	340293174	21	50
328310160	34	33	340011921	50	1	340293179	21	43
328320750	34	34	340011941	52	21	340293198	60	27
328560200	34	28	340013801	24	32	340293199	60	28
328560210	34	26	340013801	24A	0	340293200	60	14
328560230	34	29	340014060	47	1	340293230	47	48
328990130	34	7	340014530	51	1	340293233	24A	3
330011770	21	38	340014540	52	24	340293233	60	30
330311430	23	17	340014800	51	13	340293235	60	20
334010942	37	16	340080181	53	5	340293377	24A	9
334110320	37	11	340101560	49	48	340293378	24A	15
334292325	37	35	340104090	49	14	340293379	24A	8
334293033	37	14	340104120	60	15	340293385	24A	2
334293098	37	38	340104150	49	27	340293395	60	29
334300050	37	1	340104300	49	17	340293400	50	4

部品番号順索引

NUMERICAL PARTS INDEX

部 品 番 号	目次番号	見出番号	部 品 番 号	目次番号	見出番号	部 品 番 号	目次番号	見出番号
Parts No.	FIG No.	Key No.	Parts No.	FIG No.	Key No.	Parts No.	FIG No.	Key No.
340293401	50	31	340493197	60	26	340810540	47	3
340293418	50	2	340500590	47	58	340810580	37	36
340293419	50	3	340500660	47	18	340820290	47	20
340293420	24A	6	340604940	52	3	340990011	47	12
340293423	24A	7	340620850	38	21	340990070	47	25
340293425	24A	11	340621060	38	5	340990150	48	41
340293428	24A	12	340621070	47	19	344060200	49	1
340293429	24A	13	340621300	47	29	344080932	48	1
340293430	24A	14	340631220	60	24	344110220	48	10
340293431	24A	16	340670170	51	16	344200600	49	32
340293433	24A	18	340670170	52	19	344210600	54	20
340293434	24A	21	340670280	51	12	344210660	54	10
340293436	24A	24	340670280	52	6	344211120	49	31
340293437	24A	25	340670290	21	24	344220420	49	53
340293439	24A	27	340670900	24	31	344660020	49	51
340293440	24A	28	340671010	52	29	344660040	49	37
340293441	24A	29	340671200	52	14	344710860	48	31
340293442	24A	30	340671220	37	20	344760300	48	15
340293444	50	16	340671530	37	30	344770053	48	14
340293454	24A	10	340671640	52	30	344790370	48	17
340293455	24A	17	340671650	52	2	344810230	48	11
340293456	24A	23	340671910	52	20	344830331	48	27
340293457	24A	22	340690131	24	36	344880502	51	8
340293458	24A	31	340690140	21	26	344880661	49	19
340293459	24A	33	340690150	21	25	344912360	47	65
340293460	24A	32	340690360	29	56	344951110	21	23
340293461	24A	1	340690560	52	12	344951480	52	1
340293462	24A	26	340690570	52	13	344960115	47	41
340293491	52	25	340701971	37	24	344960191	21	46
340293492	52	26	340701981	37	25	344960192	21	48
340293495	51	38	340701991	37	27	344960195	21	44
340293496	51	39	340702001	37	26	344960212	21	51
340293500	51	42	340702030	38	12	344960285	21	47
340293501	51	17	340702041	37	28	344960286	21	49
340300090	49	29	340702070	38	2	344960308	52	32
340300200	45	12	340702090	47	5	344960309	52	33
340300220	53	8	340702110	47	24	344990260	49	15
340450280	47	11	340702130	47	8	350101210	41	14
340450600	38	16	340702150	47	15	350102270	41	1
340450610	38	1	340702190	47	30	350300450	41	16
340460050	47	13	340702210	60	6	350410810	41	48
340460200	38	25	340702230	60	7	350501260	11	39
340490151	47	43	340702380	24	35	350501830	41	21
340490155	47	39	340702420	47	21	350511881	41	41
340490157	47	42	340703960	47	55	350511911	41	42
340490174	38	30	340703990	47	60	350520131	41	24
340490175	38	29	340710030	48	2	350701300	42	2
340490187	38	28	340750190	47	57	350701760	42	3
340490192	60	25	340801040	52	15	350701790	42	4
340490193	60	21	340810531	37	22	350710750	42	7

部品番号順索引

NUMERICAL PARTS INDEX

部 品 番 号	目次番号	見出番号	部 品 番 号	目次番号	見出番号	部 品 番 号	目次番号	見出番号
Parts No.	FIG No.	Key No.	Parts No.	FIG No.	Key No.	Parts No.	FIG No.	Key No.
350752760	45	4	360560190	11	38	378110020	32	27
350752790	45	8	360700071	11	21	378114810	22	43
350762620	41	2	360740101	11	22	378115050	10	34
350763360	42	6	360740102	11	23	378115060	10	33
350861350	42	22	360740103	11	24	378150370	61	4
350861490	01	25	360740104	11	25	378200820	61	2
350861520	01	16	360770200	11	36	378200830	61	3
355080452	46	32	360770300	01	23	378303580	46	3
355103820	45	1	360770380	01	24	378303640	46	22
355103850	45	2	360770620	38	11	378303650	46	23
355210120	45	6	370010550	55	19	378303870	46	6
355260710	45	9	370030100	54	1	378304420	46	1
355500540	40	4	370030230	54	1	378340700	46	2
355500541	40	4	370050271	55	8	378351380	61	8
355500560	40	19	370101160	55	1	378351390	61	5
355500631	40	9	370200281	55	17	378351400	61	6
355500632	40	9	370200291	55	14	378400520	41	46
355500691	40	6	370201000	55	20	378410910	46	35
355602550	40	7	370201100	55	37	378611800	61	23
355602580	40	1	370201350	55	38	378650190	61	12
355602610	40	10	370201860	55	38	378750960	61	1
355602611	40	10A	370240081	55	28	378870150	61	9
355602641	40	8	370300400	54	16	385040670	42	1
355602671	40	2	370300780	54	16	385040670	43	1
355700441	46	27	370400130	55	15	385040730	42	1
355740155	46	38	370500530	55	5	385040730	43	1
355740174	46	29	370601060	46	4	385080841	53	1
355740190	46	26	370601090	46	10	385080860	53	31
355740261	46	33	370651001	55	46	385090142	52	4
355740262	46	34	370810090	55	25	385090350	51	19
355740263	46	28	370820120	55	23	385090370	53	44
358011462	39	6	370900030	55	4	385100791	45	36
358011481	39	5	370900450	55	2	385100900	45	15
358020540	39	15	370900460	54	18	385101000	44	12
358102800	39	1	370900500	54	8	385101010	44	13
358200691	39	7	370910210	55	6	385101020	41	10
358300101	39	30	370910310	55	13	385101750	45	26
358300461	39	24	370910400	55	44	385110370	45	20
358380520	29	34	370910531	55	27	385110470	44	16
358510561	39	9	370910870	54	5	385110480	44	17
358510740	39	41	370910890	55	39	385120030	43	11
358550100	39	39	370911000	55	18	385120140	45	22
358550110	39	13	370930350	55	12	385120150	44	21
360101240	11	1	378103540	22	42	385120170	45	28
360101470	38	4	378103571	41	29	385120180	44	20
360200470	11	12	378103600	41	30	385120180	45	27
360200500	11	17	378103630	41	37	385120230	43	15
360300080	11	2	378103660	41	38	385120490	45	37
360410060	11	3	378104190	10	32	385120590	41	11
360510640	11	13	378104200	10	31	385120640	43	10

部品番号順索引

NUMERICAL PARTS INDEX

部 品 番 号	目次番号	見出番号	部 品 番 号	目次番号	見出番号	部 品 番 号	目次番号	見出番号
Parts No.	FIG No.	Key No.	Parts No.	FIG No.	Key No.	Parts No.	FIG No.	Key No.
385140184	44	18	385550160	44	1	390116200	58	1
385140185	44	19	385603370	57	10	390116210	58	2
385200730	40	21	385605180	42	40	390116360	58	5
385200980	42	10	385607680	57	17	390116370	58	8
385201000	42	39	385607731	57	16	390116380	58	7
385201060	30	30	385607991	57	12	390116390	58	9
385201220	39	29	385608130	53	52	390116400	58	3
385201241	35	19	385608281	57	15	390116410	58	4
385201260	30	10	385608450	30	21	390116420	58	6
385201340	10	2	385608460	57	14	390116430	58	10
385201430	53	3	385608470	57	13	390116440	58	11
385210050	42	41	385608510	57	11	390116560	58	13
385230040	42	46	385608511	57	11	390116850	58	51
385230071	42	37	385608530	57	5	390117300	58	12
385230091	42	50	385608690	57	23	390170630	58	40
385240059	42	20	385608851	57	24	390170680	58	46
385250110	53	2	385620220	57	6	390172142	58	44
385250120	41	8	385650170	57	1	390172170	58	45
385280120	11	5	385650450	57	2	390172220	58	41
385350190	42	35	385720070	03	29	390172280	58	43
385410080	57	9	385800011	42	38	390172370	58	42
385410130	57	8	385810140	30	12	390190010	58	25
385410160	53	54	385820140	53	4	390190541	58	36
385430044	57	7	385820150	53	32	390190550	58	26
385470107	43	12	385820160	53	35	390190560	58	27
385470131	43	6	385870300	42	48	390190620	58	31
385470132	43	7	385870563	53	36	390191410	58	30
385470135	43	14	385880120	51	24	390191690	58	35
385470140	43	13	385880210	51	32	390192660	58	33
385470156	43	23	385891086	51	34	390192850	58	29
385470163	43	2	385900250	45	44	390193632	58	28
385470163	43	2	385921010	30	23	390194280	58	24
385470166	43	3	385951060	51	33	390194290	42	42
385470167	43	4	385951320	30	2	390194730	58	34
385470168	43	5	385951350	30	29	390194810	58	37
385470172	43	8	385960250	45	34	390194950	58	52
385470173	43	9	385960260	45	35	390194960	58	53
385470192	43	16	385960310	53	49	390195120	58	22
385470234	43	22	385960400	53	40	390195130	58	21
385470236	43	20	385960450	30	26	390195170	58	23
385470237	43	17	385970810	51	30	390195180	58	32
385470238	43	18	385971980	30	13	390195280	61	26
385470245	43	19	385990070	11	6	390230120	58	39
385470246	43	21	389101260	01	22	390230140	58	38
385470267	43	9	389310430	01	33	390294260	58	18
385470268	43	24	389320140	01	32	390313310	58	19
385501260	44	5	389400050	01	29	390313330	58	20
385501290	44	6	389510030	01	31	390370300	60	12
385501520	44	3	390100180	58	14	390370380	58	47
385501530	44	2	390100750	58	16	390371090	58	48

部品番号順索引
NUMERICAL PARTS INDEX

部 品 番 号	目次番号	見出番号	部 品 番 号	目次番号	見出番号	部 品 番 号	目次番号	見出番号
Parts No.	FIG No.	Key No.	Parts No.	FIG No.	Key No.	Parts No.	FIG No.	Key No.
390372040	58	50	398117120	53	33	398213350	35	26
390372050	58	49	398117890	53	39	398213410	46	20
395160010	59	2	398131260	01	30	398214370	27	15
395650881	45	3	398131330	41	45	398214410	51	35
395700080	39	45	398131390	41	9	398214410	53	16
398110050	01	7	398131430	40	14	398214420	53	19
398110100	30	9	398132700	41	13	398214430	53	11
398110110	01	19	398180210	61	11	398214600	30	22
398110110	40	18	398180332	48	38	398230020	24	29
398110110	41	5	398180500	55	30	398230020	36	11
398110110	42	12	398180620	49	16	398330290	45	5
398110240	42	45	398180650	45	13	398340240	01	27
398110240	45	39	398180671	45	17	398340240	46	40
398110760	24	6	398180720	49	41	398340250	34	16
398110930	57	3	398180720	60	17	398340320	23	6
398111250	11	8	398180880	35	9	398340340	53	34
398112100	51	26	398180890	36	6	398380240	35	18
398112140	48	28	398180910	39	28	398400150	22	2
398112670	45	42	398180970	36	31	398400381	25	11
398113310	61	24	398180981	30	20	398430490	48	3
398113580	11	15	398181100	53	7	398430520	38	3
398113730	44	11	398181151	42	24	398460010	24	7
398113730	45	23	398181160	53	9	398460010	25	9
398113740	37	3	398210070	24	28	398460010	28	14
398113740	41	50	398210210	33	29	398460390	28	25
398113760	61	14	398210280	25	20	398480240	47	7
398114010	46	39	398210280	29	26	398480240	60	8
398114050	39	18	398210290	39	4	398480250	47	17
398114450	42	51	398210460	25	24	398510010	24	2
398115090	38	9	398210460	28	16	398510010	36	14
398115510	37	10	398210460	29	9	398510080	54	2
398115560	42	9	398211080	53	47	398510190	21	5
398115570	42	11	398211080	61	10	398510310	26	27
398115591	42	8	398211170	29	35	398510550	48	8
398115960	46	7	398211210	30	38	398510670	27	33
398115970	46	8	398211210	42	15	398510950	48	26
398115980	42	13	398211830	39	20	398510990	21	2
398115990	42	5	398211860	48	44	398511430	35	5
398116000	41	40	398211971	55	33	398511460	39	2
398116010	41	34	398212210	42	28	398511540	30	4
398116321	37	17	398212310	35	15	398511560	36	4
398116340	47	27	398212310	44	27	398511570	35	21
398116480	01	28	398212520	33	30	398560120	24	22
398116490	47	31	398212640	39	31	398560730	55	22
398116500	42	44	398212650	54	19	398560890	31	25
398116510	40	16	398212720	36	29	398750120	53	53
398116520	40	15	398212730	45	18	398750120	57	19
398116530	40	17	398212920	41	4	398750240	53	53
398116970	44	26	398213210	41	25	398750240	57	18
398117090	53	42	398213340	34	31	398750310	11	35

部品番号順索引

NUMERICAL PARTS INDEX

部 品 番 号	目次番号	見出番号	部 品 番 号	目次番号	見出番号	部 品 番 号	目次番号	見出番号
Parts No.	FIG No.	Key No.	Parts No.	FIG No.	Key No.	Parts No.	FIG No.	Key No.
398750420	03	32	399261330	33	9			
398750420	38	8	399261340	29	48			
398750430	01	17	399261410	33	7			
398750430	38	10	399261580	21	28			
398750450	47	32	399261600	21	42			
398990050	22	3	399261700	29	55			
399110280	57	20	399280590	33	16			
399110300	57	25	399280600	33	17			
399110340	57	21	399280610	33	18			
399110770	60	10	399280700	33	19			
399111040	57	22	399281360	53	12			
399111720	52	9	399281370	53	14			
399111980	52	35	399281460	53	13			
399112251	37	18	399281470	53	15			
399112260	37	31	399310300	22	19			
399112270	47	26	399310310	33	6			
399112300	60	4	399340070	49	8			
399112640	29	18	399340100	45	14			
399112650	29	40	399340160	49	26			
399112670	30	41	399340180	46	9			
399210710	21	21	399340240	53	28			
399210710	56	19	399350060	55	16			
399210780	34	18	399370270	30	14			
399211150	29	28	399370490	58	17			
399211200	48	22	399370610	22	38			
399211260	48	24	399480280	23	23			
399211550	37	7	399510010	51	6			
399211560	23	20	399562260	49	23			
399231390	34	17	399564790	25	28			
399232510	55	10	399565751	49	9			
399232790	49	39	399566321	52	10			
399233220	39	32	399566720	31	20			
399233240	32	17	399567030	24	18			
399233400	61	7	399567110	25	34			
399233950	30	31	399567460	30	36			
399233950	41	35	399600160	41	6			
399234050	22	36	399611110	49	36			
399234090	27	23	399611200	35	3			
399234100	27	22	399611240	28	24			
399234111	26	13	399611350	46	25			
399234340	29	12	399611370	21	20			
399234360	51	21	399611400	21	29			
399234460	29	3	399611440	25	19			
399234470	39	38	399611450	46	21			
399234580	52	16	399730010	54	6			
399260270	22	20	498221130	11	18			
399260620	27	30	526200300	53	48			
399261060	32	11	531101950	53	45			
399261291	26	21	599613390	53	46			
399261330	22	11						

平成3年6月 発行



シバウラ

純正部品表

不	複
許	製

発行 石川島芝浦機械株式会社

営業本部物流管理部

長野県松本市石芝1-1-1

TEL 0263-25-4503

FAX 0263-26-7517

