


シバウトラクタ SHIBAURA TRACTOR MODEL

S313

S315

純正部品表 PARTS LIST

平成2年5月初版 MAY, 1990



石川島芝浦機械株式会社
ISHIKAWAJIMA-SHIBAURA MACHINERY CO., LTD.

管理コードNO. CONTROL NO.	パーツリストコード番号 PARTS LIST CODE NO.
ISP3005	300830590



パーツリストの見方について

1) このパーツリストには下記型式が記載されております。

型 式 名	機 関 型 式	ロータリ型式
S313	L3A	R110V, R110VD, R120V, R120VD
S315	L3C	R110E, R110ED, R120E, R120ED

エンジン関係部品はエンジン製造番号(EN……), シャーシ, ボデー関係部品は車台製造番号により管理されております。

2) リストの記載内容について

リストの記載内容は下記に示す番号に従って説明致します。

[illegible]

- ①見出番号 イラストに付されている番号とリストの見出番号を一致させることにより、部品番号が索引できます。
- ②部品番号 部品を管理するための部品番号です。
- ③部品名称 部品の名称を和文、英文で表示してあります。
- ④個 数 見出し番号あたりの使用個数を表示してあります。
- ⑤互 換 性 部品変更による新部品と旧部品との互換性記号を表示してあります。
- ⑥適用号機 設計変更実施号機が表示してあります。
- ⑦型 寸 標準部品の型寸表示がしてあります。
- ⑧備 考 部品の仕様・説明等が表示してあります。

3) 記号・略語について

記号(部品変更による新部品と旧部品との互換性の表示は次の通りです。)

新表示記号	従来の表示記号	内 容
*		部品供給不可(部品番号欄にこのマークのあるのは供給いたしません。)
A;旧部品 新部品	旧部品 新部品	新旧共に互換性あり(新旧部品は新旧製品のいずれにも取付出来ます。)
B;旧部品 新部品	旧部品 新部品	新部品のみ互換性あり(新製品は新旧部品のいずれにも取付出来ますが、旧部品は新製品に取付けることは出来ません。)
D;旧部品 新部品	旧部品 新部品	新旧部品の互換性なし(新部品は新部品、旧部品は旧部品にのみ取付出来ます。)
E;追加・F;廃止		新旧互換性欄にE・Fと表示し、適用号機欄に号機を記入。
<p>○ :旧部品は在庫に限り供給,以降新部品を供給(○マークを部品番号欄に,旧部品番号を備考欄に表示)</p> <p>機械番号:~××××××××号機まで</p> <p>××××××××~号機から</p>		

略 語

ASSY :アセンブリ	R.H :ライト	OP :オプション
Inc :.....を含む	UP :上	d :直 径
AR :所 要	Low :下	ℓ :長 さ
Fr :フロント	S.T.D:スタンダード	t :厚 さ
Re :リ ヤ	U.S :アンダサイズ	φ :径
L.H :レフト	O.S :オーバサイズ	COMP:コンプリート(圧入, カシメ品)

4) イラストについて

イラストにはASSY部品, 単体部品が記載されておりますが必ずしも正確な形状を示すものではありません。正確な部品コードを見出すための目安となるものです。イラストに付されている番号とリストの見出番号を一致させることにより, その見出番号から部品番号を知るようになっています。

ご注文について

- 1) 部品をご注文の際はコード番号, 部品名称, 個数をお知らせ下さい。
- 2) ご注文の部品は原則として誤送以外の返品は認めません。
- 3) **シパウラ**製品には**シパウラ**純正部品を必ずご使用願います。
(市販の類似品を使用されますと早期破損や性能を悪くする原因となります。)
- 4) 部品価格は別表の部品価格表を参照下さい。

※本部品表は予告なく変更することがあります。

How to consult part list

- (1) This parts list contain following model.

Model	Engine Model	Rotary Model
S313	L3A	R110V, R110VD, R120V, R120VD
S315	L3C	R110E, R110ED, R120E, R120ED

Please confirm both engine serial number (abbreviation;EN······) and chassis number, when you place a spare parts order.

- (2) Description in list.







Items in the list are described below by Nos. in the table below.

[illegible]

- 1) Index No.:By referring the No. in the illustrations to the same No., you can find the correct part No..
- 2) Part No.:No. to control parts.
- 3) Name of parts:Name of parts is indicated in English and Japanese.
- 4) Quantity:It represents the quantity of each part contained in reference No..
- 5) Interchangeability:Mark to show interchangeability when replacing former parts with new ones.
- 6) Applicable No. of machines:No. of machines for which design is changed.
- 7) Dimensions:Dimensions of standard parts
- 8) Remarks:Specifications, descriptions, etc. of parts.

(3) Mark and abbreviation.

Mark (when parts are changed, interchangeability of new and former parts is shown as below.)

New mark	Old mark	Content
*		This mark appearing "Parts No." column indicates parts not to be supplied.
A; Old part New part	Old part  New part 	New and old parts are mutually interchangeable.
B; Old part New part	Old part  New part 	New part can be substituted for old part, but vice versa. Thus, new part may be supplied to order asking for supply of old part.
D; Old part New part	Old part  New part 	New and old parts are not interchangeable.
E; Added part F; Cutted part		Indicated as "E" in "interchangeability" column. Its applicable serial number or "F" mini tiller or engine appears in "Application" column.
○: Old parts will be supplied until out of stock and thereafter new substitute parts will be supplied. (This mark appears in "Parts No." column and corresponding old numbers in "Remarks" column.)		
Mini tiller or engine serial numbers: ~□□□□□ Up to □□□□□ □□□□□~ □□□□□ and up		

Abbreviation

ASSY : Assembly

R.H : Right

OP. : Optional

Inc : Including

UP : Upper

d : Diameter

AR : Required

LOW : Lower

ℓ : Length

Fr. : Front

S.T.D : Standard

t : Thickness

Re. : Rear

U.S : Undersize

φ : Diameter

L.H : Left

O.S : Oversize

COMP : Complete

(4) Illustrations

Illustrations present assemblies and individual piece parts not always precisely. They are just guidelines to find correct part codes. By comparing the index No. in the part list with the same No. in the illustrations, you can know the part No.

How to order

- (1) When ordering some parts, designate the code No., name of parts and quantity.
- (2) Returned parts other than those which were delivered by mistake are not accepted.
- (3) Be sure to use SHIBAURA genuine parts for SHIBAURA products. (Those similar to SHIBAURA parts available on the market may cause early failure or performance deterioration.)
- (4) Refer separated part price list for prices of parts.

***This part list may be modified without notice.**

目次 CONTENTS

図 番
FIG.No.

装置名称
SUBJECT

ページ
PAGE

エンジン ENGINE

エンジン 1 ENGINE (L3A-11A.L3C-12A)

101	クランク ケース CRANK CASE	2
102	オイル パン ギヤ ケース OIL PAN & GEAR CASE	4
103	シリンダ ヘッド CYLINDER HEAD	5
104	メイン ムービング パーツ MAIN MOVING PARTS	6
105	タイミング パーツ TIMING PARTS	7
106	フュエル サプライ パーツ FUEL SUPPLY PARTS	9
107	フュエル インジェクション ポンプ FUEL INJECTION PUMP	10
108	ノズル ノズル ホルダー NOZZLE & NOZZLE HOLDER	12
109	フュエル フィルタ FUEL FILTER	13
110	ガバナ パーツ GOVERNOR PARTS	14
111	ルブリケーティング パーツ LUBRICATING PARTS	16
112	クーリング パーツ COLLING PARTS	17
113	インテーク エキゾースト パーツ INTAKE & EXHOUST PARTS	18
114	エレクトリカル エクイプメント ELECTRICAL EQUIPMENT	19
115	スタータ STARTER	20
116	オルタネータ ALTERNATOR	21
117	リペア ガasket キット REPAIR GASKET KIT	22

シャシ CHASSIS

エンジン リレイショナル パーツ 2 ENGINE RELATIONAL PARTS

201	フュエル ライン FUEL LINE	23
202	マフラ MUFFLER	24
203	ラジエータ RADIATOR	25

目次 CONTENTS

図 番 FIG.No.	装置名称 SUBJECT	ページ PAGE
204	エア クリーナ AIR CLEANER	26
フレーム		
3 FRAME		
301	ボンネット 1 BONNET 1	27
302	ボンネット 2 BONNET 2	28
303	ボンネット 3 BONNET 3	29
304	フェンダ ステップ FENDER & STEP	30
305	シート SEAT	31
パワー ライン		
4 POWER LINE		
401	クラッチ ハウジング CLUTCH HOUSING	32
402	トランスミッション ケース TRANSMISSION CASE	33
403	メイン シャフト MAIN SHAFT	34
404	カウンタ リバース シャフト COUNTER & REVERSE SHAFT	35
405	セレクト シャフト 4WD シャフト SELECT SHAFT & 4WD SHAFT	36
406	PTO シャフト PTO SHAFT	37
407	デフ ギヤ ケース DIFF GEAR CASE	38
408	デフ ロック ペダル DIFF LOCK PEDAL	39
409	デフ シャフト DIFF SHAFT	40
410	ファイナル シャフト コティ FINAL SHAFT (FIX)	41
411	ファイナル シャフト (スライド) FINAL SHAFT (SLIDE)	42
アクスル ブレーキ		
5 AXLE & BRAKE		
501	ブレーキ BRAKE	44
502	4WD P.T.O シャフト 4WD P.T.O SHAFT	45
503	フロント アクスル ブラケット FRONT AXLE,BRACKET	46
504	フロントアクスルホルダ デフシャフト FRONT AXLE HOLDER & DIFF SHAFT	47

目次 CONTENTS

図 番 FIG.No.	装置名称 SUBJECT	ページ PAGE
505	フロント アクスル ギヤ ケース FRONT AXLE, GEAR CASE	48
506	フロント アクスル ファイナル ケース FRONT AXLE, FINAL CASE	49
507	フロント アクスル ナツクル アーム FRONT AXLE, KNUCKLE ARM	50
508	フロント リヤ ホイール FRONT & REAR WHEEL (STANDARD)	51
509	フロント リヤ ホイール FRONT & REAR WHEEL (SMALL)	52
ドライビング コントロール		
6 DRIVING CONTROL		
601	エンジン コントロール ENGINE CONTROL	53
602	シュヘンソク レバー MAIN CHANGE LEVER	54
603	フクヘンソク レバー SUB CHANGE LEVER	55
604	P.T.O レバー P.T.O LEVER	56
605	クラッチ ペダル CLUTCH PEDAL	57
606	ブレーキ ペダル BRAKE PEDAL	58
607	ステアリング ホイール STEERING WHEEL	59
608	ステアリング ギヤ ボックス STEERING GEAR BOX	60
ハイドロリック システム		
7 HYDRAULIC SYSTEM		
701	ハイドロリック リフト ケース HYDRAULIC LIFT CASE (AUTO RETURN)	61
702	ハイドロリック シリンダ HYDRAULIC CYLINDER (AUTO RETURN)	62
703	ハイドロリック コントロールバルブ HYDRAULIC CONTROL VALVE (AUTO RETURN)	63
704	ハイドロリック リフト ケース PAC HYDRAULIC LIFT CASE (PAC)	64
705	ハイドロリック システム PAC HYDRAULIC CYLINDER (PAC)	65
706	ハイドロリック コントロールバルブ HYDRAULIC CONTROL VALVE (PAC)	66
707	ハイドロリック リフト 1 PAC HYDRAULIC LIFT 1 (PAC)	67
708	ハイドロリック リフト 2 PAC HYDRAULIC LIFT 2 (PAC)	68
709	ハイドロリック リフト 3 PAC HYDRAULIC LIFT 3 (PAC)	69
710	ハイドロリック リフト 4 PAC HYDRAULIC LIFT 4 (PAC)	70

目次 CONTENTS

図番 FIG.No.	装置名称 SUBJECT	ページ PAGE
711	ハイドロリック ライン HYDRAULIC LINE	71
エレクトリカル システム		
8 ELECTRICAL SYSTEM		
801	エレクトリカル メータ パネル ELECTRICAL METER PANEL	72
802	エレクトリカル ワイヤリング ELECTRICAL WIRING	73
803	エレクトリカル ランプ ホーン ELECTRICAL LAMP & HORN	74
804	エレクトリカル バッテリ ELECTRICAL BATTERY	75
805	エレクトリカル コントロール タイマー ELECTRICAL CONTROL TIMER	76
806	エレクトリカル ヒューズ ボックス ELECTRICAL FUSE BOX	77
アクセサリ-		
9 ACCESSORY		
901	2P ブラケット PAC 2P BRACKET (PAC)	78
902	マーク MARK	79
903	コウグ TOOL	80
サギヨウキ		
IMPLEMENT		
センター ロータリ		
CENTER ROTARY		
W01	ユニバーサル ジョイント UNIVERSAL JOINT	81
W02	トランスミツション 1 TRANSMISSION 1	82
W03	トランスミツション 2 TRANSMISSION 2	83
W04	ロータリ パイプ タイン ROTARY PIPE & TINE	84
W05A	ロータリ カバー リンク ROTARY COVER & LINK	85
W05B	ロータリ カバー リンク ROTARY COVER & LINK	86
W06A	リヤ カバー REAR COVER	87
W06B	リヤ カバー REAR COVER	88
W07	リヤ カバー チョウセツ REAR COVER ADJUSTING (R110VD.R120VD)	89

目次 CONTENTS

図 番
FIG.No.

装置名称
SUBJECT

ページ
PAGE

W08	サポート SUPPORT	90
W09	PAC キット PAC KIT (R110VD.R120VD)	91
W10	テール ホイール TAIL WHEEL	92

サイド ロータリ SIDE ROTARY

W11	ユニバーサル ジョイント UNIVERSAL JOINT	93
W12	トランスミッション ピニオン TRANSMISSION PINION	94
W13	トランスミッション ケース TRANSMISSION CASE	95
W14	チェーン ケース CHAIN CASE	96
W15	ロータリパイプ サイドロータリ ROTARY PIPE & SIDE PLATE	97
W16	ロータリ フレーム リンク ROTARY FRAME & LINK	98
W17A	ロータリ カバー ROTARY COVER	99
W17B	ロータリ カバー ROTARY COVER	100
W18A	リヤ カバー REAR COVER	101
W18B	リヤ カバー REAR COVER	102
W19	リヤ カバー チョウセツ REAR COVER ADJUSTING (R110ED.R120ED)	103
W20	サポート SUPPORT	104
W21	PAC キット PAC KIT (R110ED.R120ED)	105
W22	テール ホイール TAIL WHEEL	106

部品番号順索引

NUMERICAL PARTS INDEX	108
-----------------------------	-----

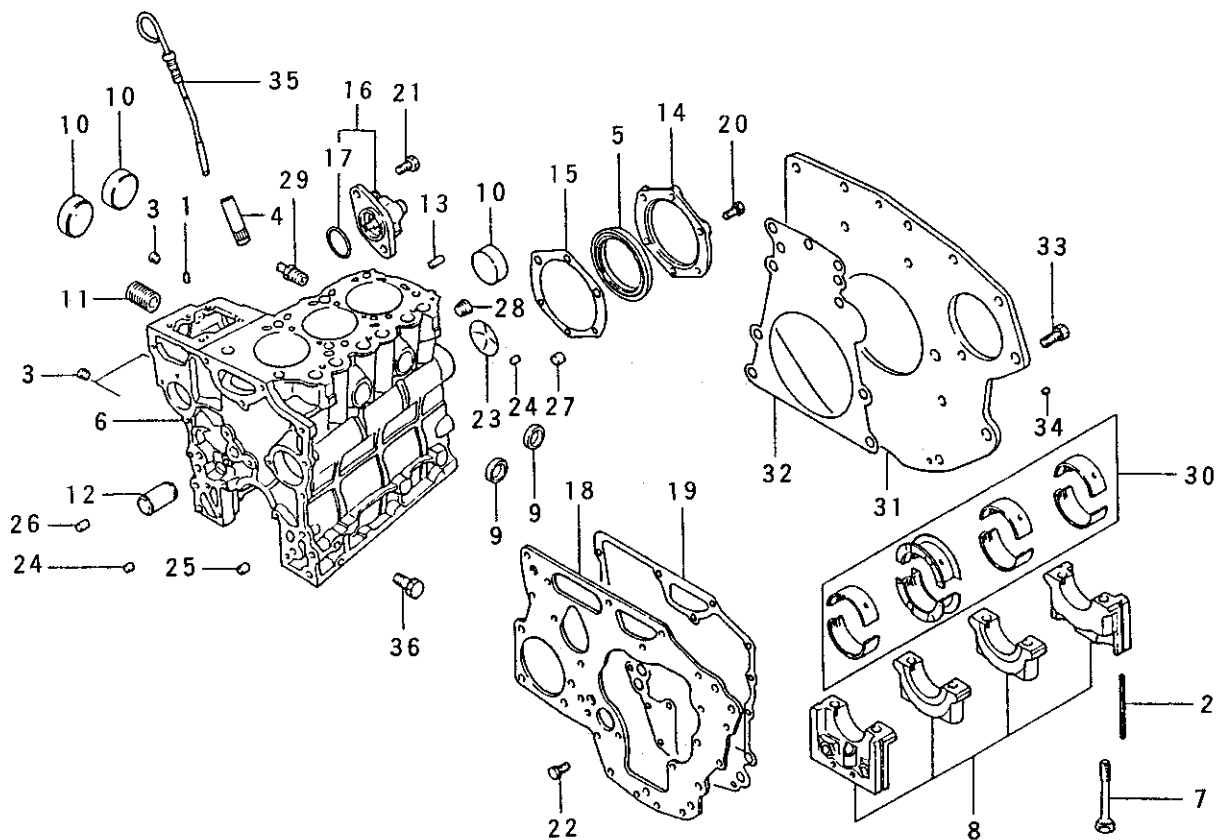
エンジン編

(ENGINE)

S313 (L3A)

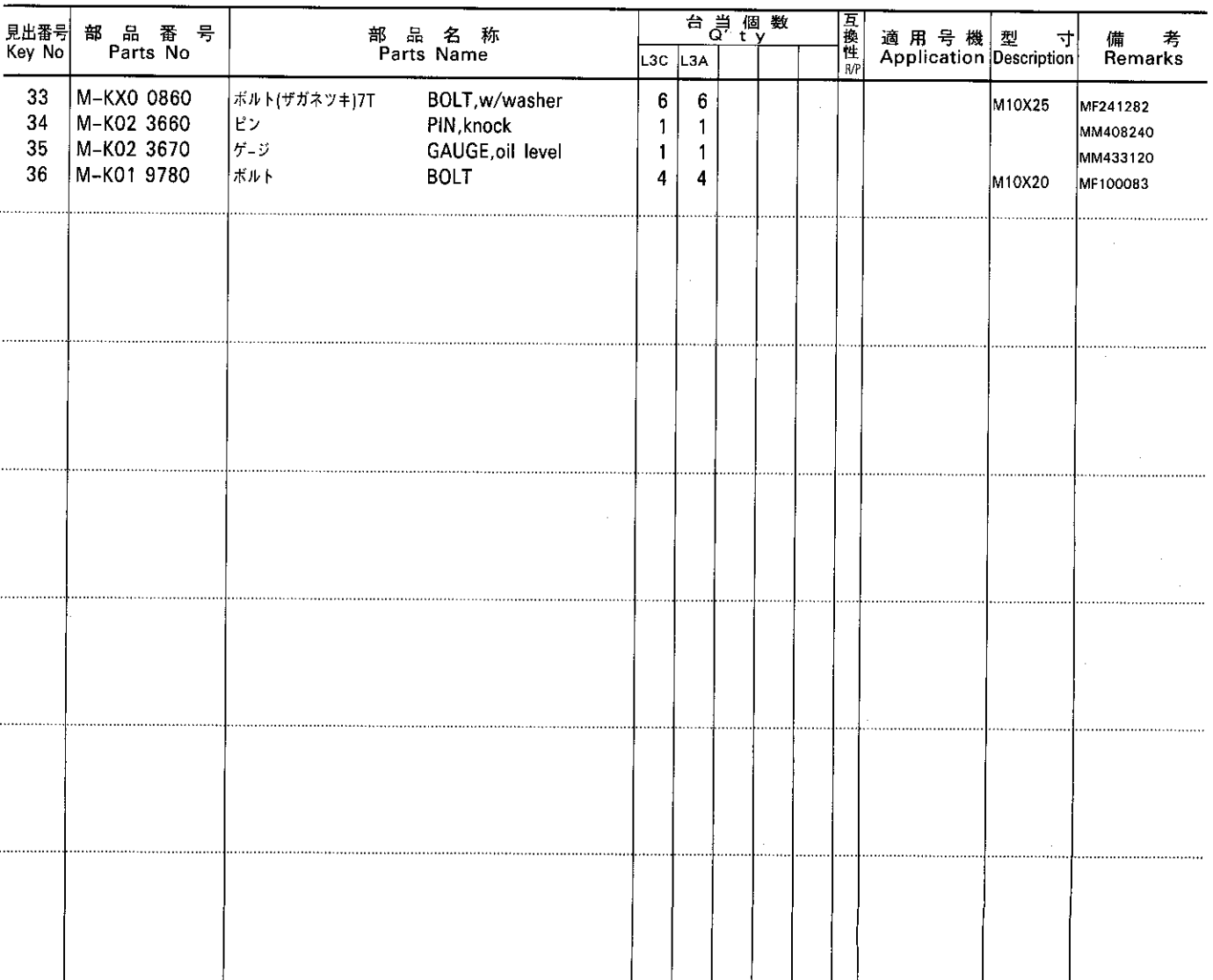
S315 (L3C)

クランク ケース
FIG.101 CRANK CASE

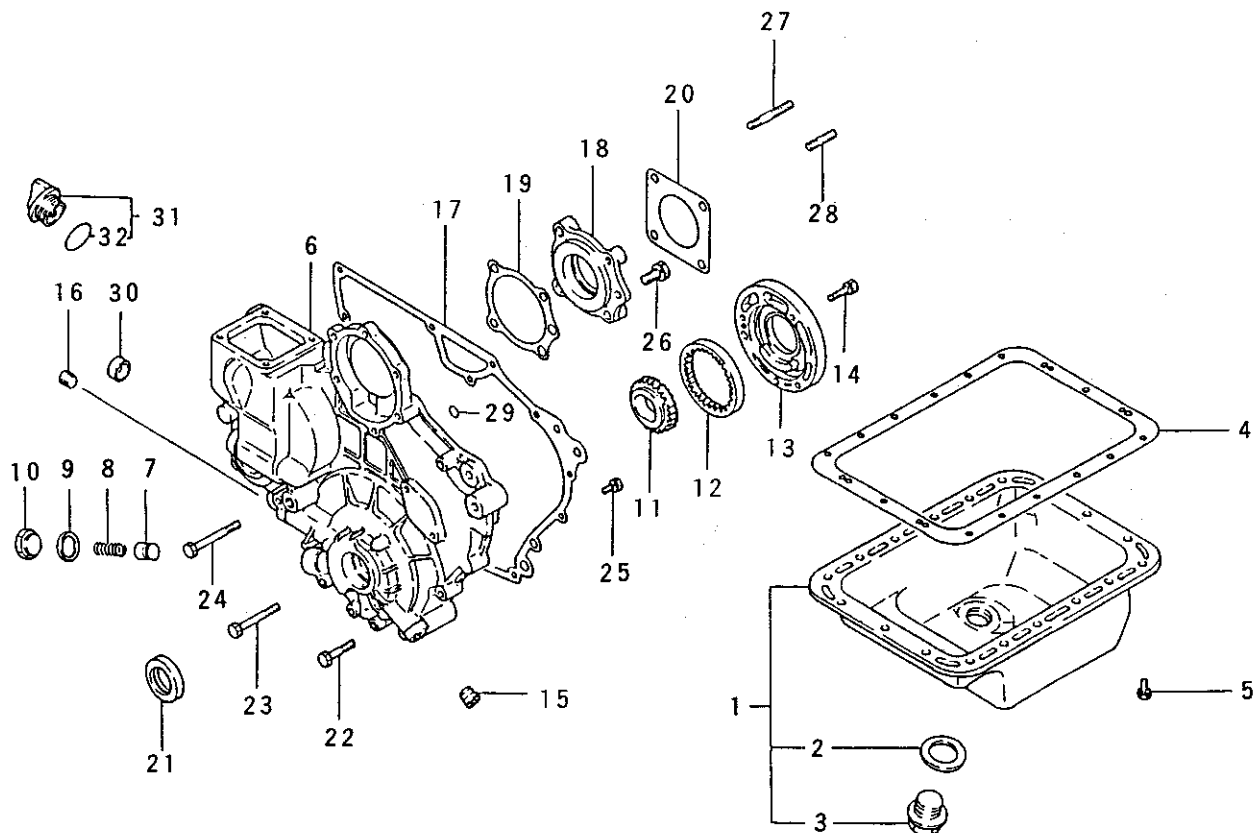


見出番号 Key No	部 品 番 号 Parts No	部 品 名 称 Parts Name	台 当 個 数 Q'ty				互換性 R/P	適用号機 Application	型 寸 Description	備 考 Remarks
			L3C	L3A						
1	M-K00 5170	ピン	PIN,dowel	2	2					MM409645
2	M-K01 9540	シール	SEAL,side	4	4					MM432214
3	M-K00 0170	プラグ	PLUG,taper	3	3				PT=1/16	MD016239
4	M-K00 9870	ガイド	GUIDE,oil gauge	1	1					MM430613
5	M-K01 9560	オイルシール	OIL SEAL	1	1					MD016317
6-10	M-K01 9580	シリンダサブアセンブリ	CYLINDER ASSY	1	•					MM432649
	M-K01 9570	シリンダサブアセンブリ	CYLINDER ASSY	•	1					MM432648
7	M-K01 9600	ボルト	BOLT	8	8					MD016230
8	*	キャップ アセンブリ	CAP ASSY	1	1					
9	06420 0025	キャップ	CAP,sealing	2	2				φ25	
10	06420 0040	プラグ	PLUG,expantion	3	3				φ40	
11	M-K00 0140	シャフト	SHAFT	1	1					K9461401
12	M-K01 9610	シャフト	SHAFT,idler	1	1					MM433115
13	M-K00 5310	ピン	PIN,dowel	1	1				φ8	MF472404
14	M-K01 9620	ケース	CASE,oil seal	1	1					MM432065
15	M-K01 9630	ガスケット	GASKET,oil seal	1	1					MM432218
16, 17	M-K02 3580	ドリブン ユニット	DRIVEN UNIT	1	1					MM433891
17	M-K02 3590	Oリング	O-RING	1	1				S35	MM433993
18	M-K02 3600	プレート	PLATE,front	1	1					MM433113
19	M-K01 9670	ガスケット	GASKET,front	1	1					MM433114
20	M-K01 9680	ボルトAT	BOLT	6	6				M6X18	MF101228
21	M-K00 5110	ボルト(ザガネツキ)	BOLT,w/washer	2	2				M8X16	MF240061
22	M-KX0 0880	ボルト(ザガネツキ)7T	BOLT,w/washer	7	7				M6X14	MF241224
23	M-K01 9690	プラグ	PLUG,expansion	1	1				φ35	MF665510
24	M-K00 2330	ブッシュ	BUSHING,knock	2	2				φ6X9	MS471101
25	M-K01 9700	ブッシュ	BUSHING,knock	1	1				φ6X13	MS471102
26	M-K00 5330	ブッシュ	BUSHING,knock	2	2				φ8X13	MS471105
27	M-K01 9710	ブッシュ	BUSHING,knock	3	3				φ10X9	MS471107
28	M-K00 9880	プラグ	PLUG,taper	1	1				PT=1/4	MS661141
29	M-K01 5960	ジョイント	JOINT	1	1					MM401455
30	M-K02 3610	ベアリングセット	BEARING SET	1	1				S.T.D.	MM438799
	M-K02 3620	ベアリングセット	BEARING SET	1	1				US 0.25	MM438800
	M-K02 3630	ベアリング セット	BEARING SET	1	1				US 0.50	MM438801
31	M-K02 3640	プレート	PLATE,rear	1	1					MM438581
32	M-K02 3650	ガスケット	GASKET,plate	1	1					MM432683

クランク ケース

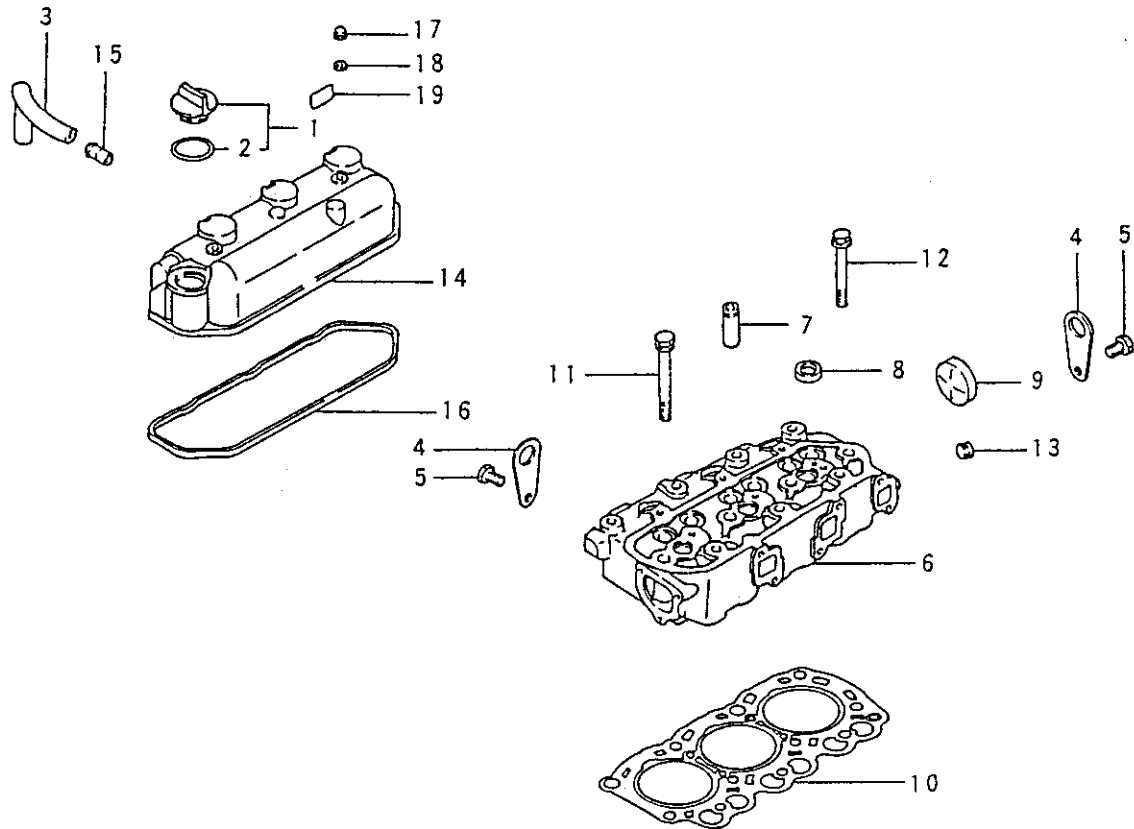


オイルパンギヤケース
FIG.102 OIL PAN & GEAR CASE



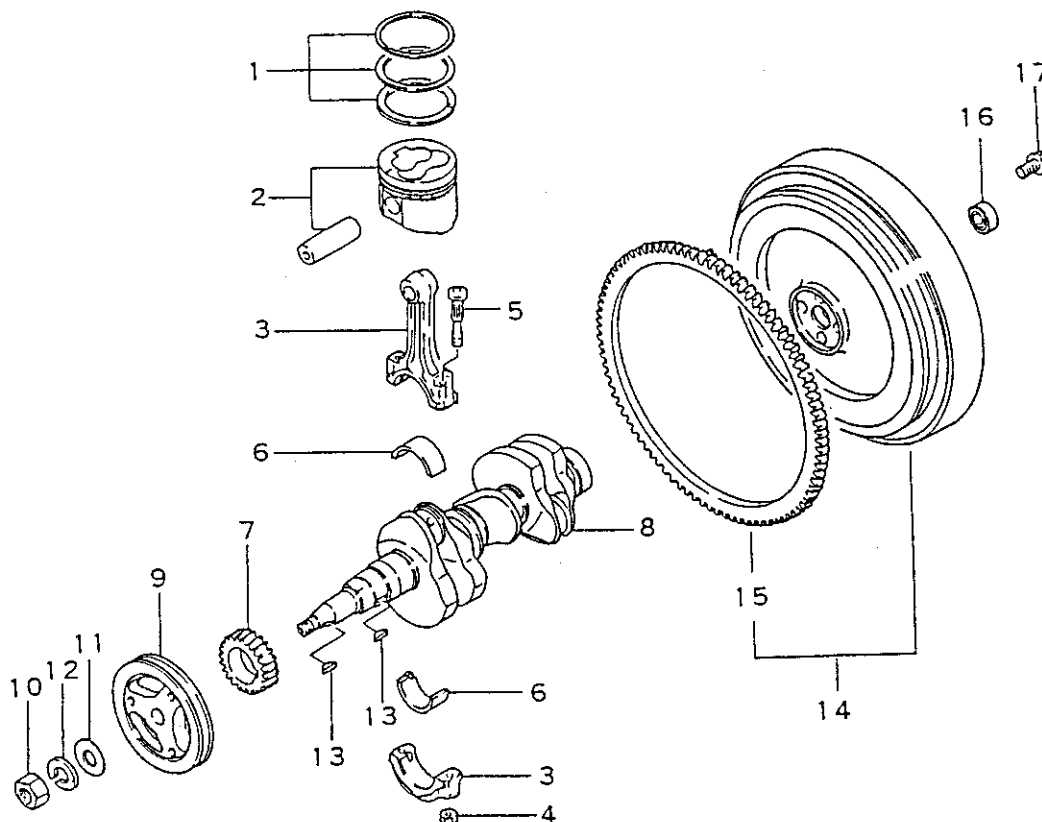
見出番号 Key No	部 品 番 号 Parts No.	部 品 名 称 Parts Name	台 当 個 数 Q'ty				互換性 R/P	適用号機 Application	型 寸 Description	備 考 Remarks
			ALL							
1~3	M-K02 3680	パン アセンブリ	PAN ASSY,oil	1						MM434428
2	M-K00 3490	ガスケット	GASKET,plug	1					φ18	MD000312
3	M-K00 5450	プラグ	PLUG,oil drain	1						MD000318
4	M-K01 9800	ガスケット	GASKET,oil pan	1						MM432681
5	M-KX0 0200	ボルト(ザガネツキ)7T	BOLT,w/washer	18					M6X12	MF241223
6	M-K01 9810	ケースサブアセンブリ	CASE SUB ASSY	1						MM435652
7	M-K00 6700	プランジャ	PLUNGER,relief	1						MD001402
8	M-K01 9820	スプリング	SPRING,relief	1						MM433353
9	M-K00 3490	ガスケット	GASKET,plug	1					φ18	MD000312
10	M-K00 0200	プラグ	PLUG	1						MD001404
11	M-K01 9830	ギヤ	GEAR,oil pump	1						MM433793
12	M-K01 9840	ギヤ	GEAR,oil pump	1						MM433794
13	M-K01 9850	ハウジング	HOUSING,pump	1						MM434466
14	M-K00 6610	ボルト(ザガネツキ)7T	BOLT,w/washer	3					M6X30	MF241231
15	M-KX0 1110	プラグ	PLUG,taper	1					PT= 1/4	MS661121
16	M-K00 9910	プラグ	PLUG,taper	1					PT= 1/8	MS661140
17	M-K01 9860	ガスケット	GASKET,case	1						MM433201
18	M-K02 3690	ハウジング	HOUSING,pump	1						MM432066
19	M-K02 1810	ガスケット	GASKET,housing	1						MM432583
20	M-K00 7270	ガスケット	GASKET	1						MM401206
21	M-K01 9870	オイル シール	OIL SEAL	1						MD008883
22	M-K01 9880	ボルト 7T	BOLT 7T	3					M6X35	MF101235
23	M-K01 9890	ボルト 7T	BOLT 7T	4					M6X55	MF101240
24	M-K01 9900	ボルト 7T	BOLT 7T	1					M6X65	MF101242
25	M-KX0 0880	ボルト(ザガネツキ)7T	BOLT,w/washer	4					M6X14	MF241224
26	M-KX0 0910	ボルト(ザガネツキ)7T	BOLT,w/washer	1					M8X25	MF241255
27	M-K02 3700	スタッド 7T	STUD 7T	3					M8X42	MS401434
28	M-K02 3710	スタッド	STUD	1						MS401426
29	M-K01 9910	Oリング	O-RING	2					φ11	MF520007
30	M-K01 9920	キャップ	CAP,sealing	1					φ20	MM432235
31	M-K00 7740	キャップアセンブリ	CAP ASSY	1						MM300540
32	M-K00 0360	Oリング	O-RING	1					φ30	MF520402

シリンダ ヘッド
FIG.103 CYLINDER HEAD



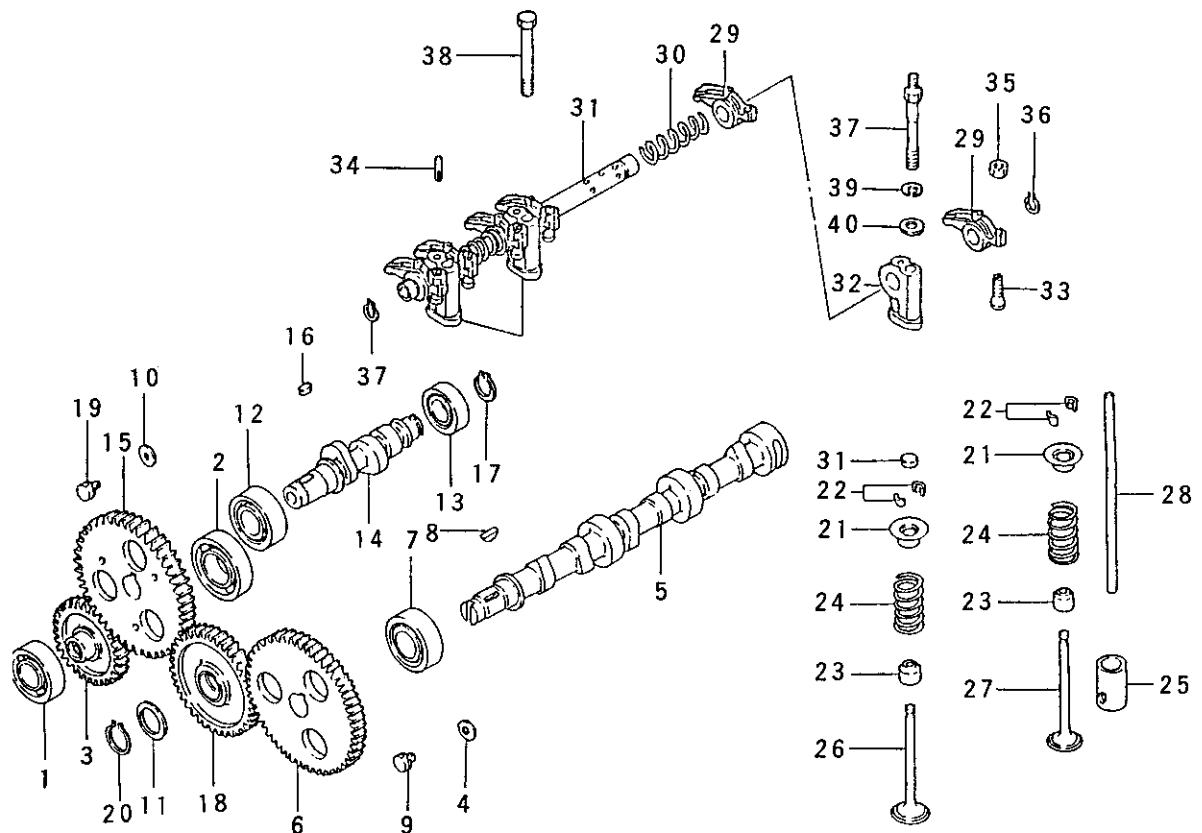
見出番号 Key No	部 品 番 号 Parts No	部 品 名 称 Parts Name	台 当 個 数 Q'ty				互換性 R/P	適用号機 Application	型 寸 Description	備 考 Remarks
			L3A	L3C						
1,2	M-K00 7740	キャップアセンブリ	CAP ASSY	1	1					MM300540
2	M-K00 0360	Oリング	O-RING	1	1				φ30	MF520402
3	M-K01 9930	ホース	HOSE,breather	1	1					MM433709
4	M-K01 9940	ハンガ	HANGER,engine	2	2					MM432239
5	M-K00 5110	ボルト(ザガネツキ)	BOLT,w/washer	2	2				M8X16	MF240051
6-9	M-K02 2660	ヘッドアセンブリ	HEAD ASSY	1	•					MM437675
	M-K02 2650	ヘッドアセンブリ	HEAD ASSY	•	1					MM437674
7	M-K02 3720	ガイド	GUIDE,valve	6	6					MM433213
8	M-K00 7320	キャップ	CAP,sealing	3	3				φ20	MF665536
9	06420 0040	プラグ	PLUG,expantion	1	1					
10	M-K01 9990	ガスケット	GASKET	1	•					MM432247
	M-K01 9980	ガスケット	GASKET	•	1					MM432246
11	M-K02 0010	ボルト	BOLT	8	8					MM432125
12	M-K02 0020	フランジボルト	BOLT,flange	3	3					MD020566
13	M-K00 9910	プラグ	PLUG,taper	1	1				PT=1/8	MS661140
14	M-K02 0030	カバー アセンブリ	COVER ASSY	1	1					MM435704
15	M-K00 5690	パイプ	PIPE	1	1					K9644171
16	M-K02 0040	ガスケット	GASKET	1	1					MM433133
17	M-K02 0050	ナット	NUT,cap	2	2				φ6	MF445402
18	M-KX0 0270	ワッシャ	WASHER,plain	2	2				φ6	MF450004
19	M-K02 3730	ラベル	LABEL,model	1	•					30L04-00300
	M-K02 3740	ラベル	LABEL,model	•	1					30L04-00200

FIG.104 MAIN MOVING PARTS



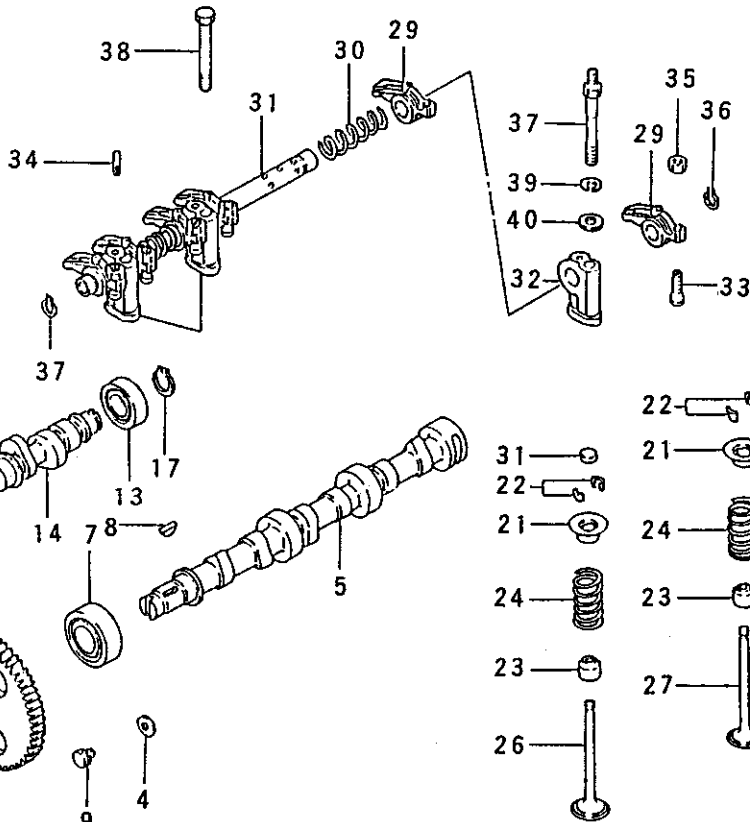
見出番号 Key No	部 品 番 号 Parts No	部 品 名 称 Parts Name	台 当 個 数 Q t y				互 換 性 R/P	適 用 号 機 Application	型 寸 Description	備 考 Remarks
			L3C	L3A						
1	M-K02 0060	リングセット	3	•					S.T.D.	MM433151
	M-K02 0070	リングセット	3	•					0.25 O.S	MM435675
	M-K02 0080	リングセット	3	•					0.50 O.S	MM435676
	M-K01 7610	リングセット	•	3					S.T.D	MM433150
	M-K01 7620	リングセット	•	3					0.25 O.S	MM435550
2	M-K01 7630	リングセット	•	3					0.50 O.S	MM435551
	M-K02 2680	ピストン, ピンセット	3	•					S.T.D	MM437601
	M-K02 2690	ピストン, ピンセット	3	•					0.25 O.S	MM437602
	M-K02 2700	ピストン, ピンセット	3	•					0.50 O.S	MM437603
	M-K02 3750	ピストン, ピンセット	•	3					S.T.D	MM438405
3-5	M-K02 3760	ピストン, ピンセット	•	3					0.25 O.S	MM438406
	M-K02 3770	ピストン, ピンセット	•	3					0.50 O.S	MM438407
	M-K02 0210	ロッド アセンブリ	3	•						MM434826
	M-K01 7670	ロッド アセンブリ	•	3						MM432111
	M-KX0 0020	ナット	6	6						MD000704
5	M-K01 7680	ボルト	6	6						MD030503
	M-K02 3620	ベアリング セット	3	3					S.T.D	MM438806
6	M-K02 3790	ベアリング セット	3	3					0.25 U.S	MM438807
	M-K02 3800	ベアリング セット	3	3					0.50 U.S	MM438808
7	M-K02 0220	ギヤ	1	1						MM432887
8	M-K02 0230	クランクシャフト	1	1						MM432858
9	M-K02 0240	プーリ	1	1						MM432860
10	M-K02 0250	ナット	1	1					M16	MF430845
11	M-K02 0260	ワッシャ	1	1					M16	MF450009
12	M-K02 0270	Sワッシャ	1	1					M16	MF450409
13	M-KX0 0290	キー	2	2					5X16	MF476214
14	M-K02 3810	フライホイール アセンブリ	1	1						MM438583
15	M-K02 3820	リングギヤ	1	1						MD040556
16	M-K02 3830	ベアリング	1	1						MD016653
17	M-K02 0290	ボルト	4	4						MD075878

タイミング パーツ
FIG. 105 TIMING PARTS

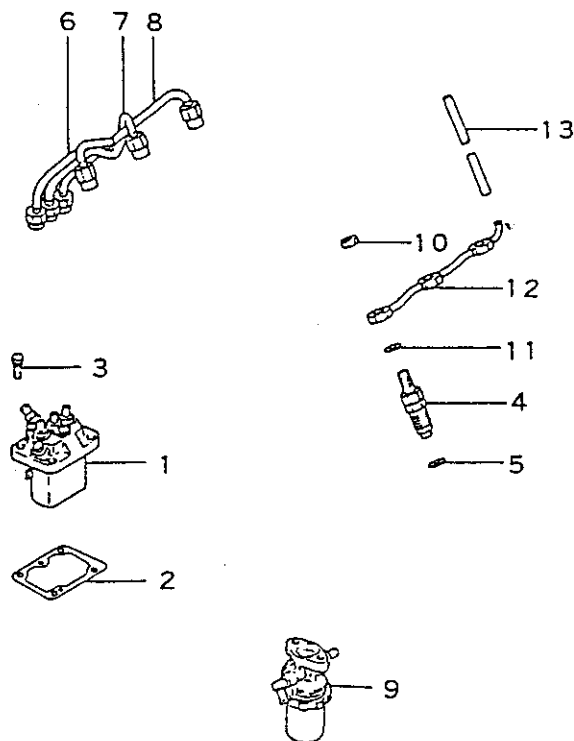


見出番号 Key No	部 品 番 号 Parts No	部 品 名 称 Parts Name	台 当 個 数 Q'ty				互換性 R/P	適用号機 Application	型 寸 Description	備 考 Remarks
			ALL							
1	M-K02 0330	ベアリング	BEARING,ball	1						MM432105
2	M-K02 3840	ベアリング	BEARING,ball	1						MM432108
3	M-K02 3850	ギヤ	GEAR	1						MM432893
4	M-K02 0300	ワッシャ	WASHER	1						MM432306
5	M-K02 0310	カムシャフト	CAMSHAFT	1						MM433197
6	M-K02 0320	ギヤ	GEAR,camshaft	1						MM432890
7	M-K02 0330	ベアリング	BEARING,ball	1						MM432105
8	M-KX0 0290	キー	KEY,woodruff	1				5X16		MF476214
9	M-KX0 0200	ボルト(ザガネツキ)	BOLT,w/washer	1				M6X12		MF241223
10	M-K02 0300	ワッシャ	WASHER	1						MM432306
11	M-K02 0340	プレート	PLATE,distance	1						MM432567
12	M-K02 0330	ベアリング	BEARING,ball	1						MM432105
13	M-K02 0350	ベアリング	BEARING,ball	1						MM432106
14	M-K02 0360	シャフト	SHAFT	1						MM435144
15	M-K02 0370	ギヤ	GEAR	1						MM433127
16	M-K00 5950	キー	KEY,sunk	1				5X12		MF476018
17	M-K01 4020	スナツプリング	RING,snap	1				φ16		MF522007
18	M-K02 0380	ギヤアセンブリ	GEAR ASSY,idler	1						MM433236
19	M-KX0 0200	ボルト(ザガネツキ)7T	BOLT,w/washer	1				M6X12		MF241223
20	M-K01 3820	リング	RING,snap	1				φ20		MF522011
21	M-K01 3990	リテーナ	RETAINER	6						MM433306
22	M-K00 0190	ロック	LOCK	12						MD016483
23	M-K02 3530	シール	SEAL,valve stem	6						MD115472
24	M-K02 0390	スプリング	SPRING,valve	6						MM432668
25	M-K02 0400	タペット	TAPPET	6						MM434222
26	M-K02 0410	バルブ	VALVE,intake	3						MM432143
27	M-K02 0420	バルブ	VALVE,exhaust	3						MM432144
28	M-K02 0430	ロッド	ROD,push	6						MM433307
29	M-K02 0440	アーム	ARM,rocker	6						MM433308
30	M-K00 0970	スプリング	SPRING,shaft	2						MM318768
31	M-K02 0450	シャフト アセンブリ	SHAFT ASSY	1						MM432233
32	M-K00 0990	ステー	STAY,rocker	3						MM318772
33	M-K02 0460	スクリュ	SCREW,adjusting	6						MM433312
34	M-K02 0470	ピン	PIN,grooved	1						MM432145
35	M-K01 0800	ナット	NUT,jam	6				M6		MF430724

タイミング パーツ

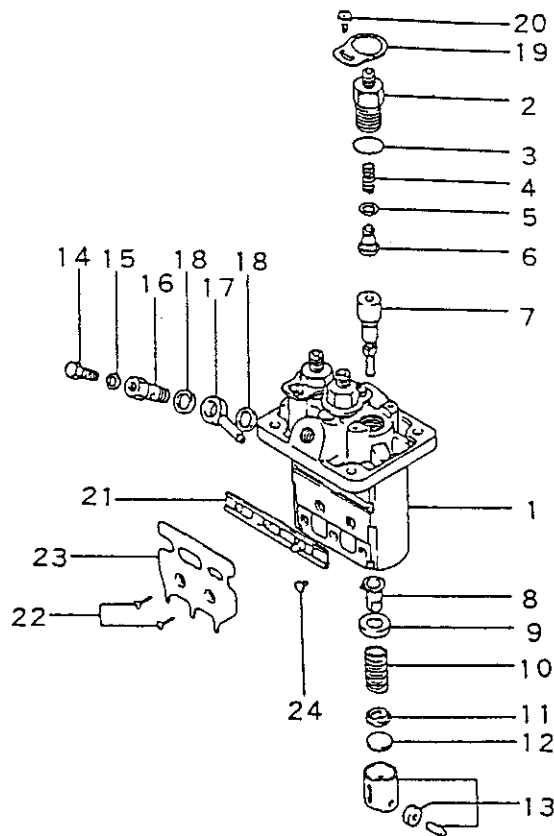
[illegible]

フュエル サプライ パーツ
FIG.106 FUEL SUPPLY PARTS



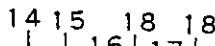
見出番号 Key No	部 品 番 号 Parts No	部 品 名 称 Parts Name	台 当 個 数 Q t y				互換性 R/P	適用号機 Application	型 寸 Description	備 考 Remarks
			L3C	L3A						
1	M-K02 3870	ポンプ PUMP ASSY	1	•						MM437673
	M-K02 3880	ポンプ PUMP ASSY	•	1						FIG.107参照
2	M-K02 0520	シム SHIM,adjusting	C	C					t=0.2	MM438909
	M-K02 0530	シム SHIM,adjusting	C	C					t=0.3	MM432219
	M-K02 0540	シム SHIM,adjusting	C	C					t=0.5	MM432220
	M-K02 0550	シム SHIM,adjusting	C	C					t=0.4	MM432222
	M-K02 0560	シム SHIM,adjusting	C	C					t=0.6	MM433164
	M-K02 0570	シム SHIM,adjusting	C	C					t=0.7	MM433165
	M-K02 0580	シム SHIM,adjusting	C	C					t=0.8	MM433166
	M-K02 0590	シム SHIM,adjusting	C	C					t=0.9	MM433167
	M-K02 0600	シム SHIM,adjusting	C	C					t=1.0	MM433168
3	M-K02 0610	ボルト(ザガネツキ)7T BOLT,w/washer	4	4					M6X22	MM433169
4	M-K02 3890	ノズル アセンブリ NOZZLE ASSY	1	1						MF241228
										MM435941
										FIG.108参照
5	M-K01 7800	ガスケット GASKET	3	3						MD070717
6	M-K02 0630	パイプ アセンブリ PIPE ASSY NO.1	1	1						MM432116
7	M-K02 0640	パイプ アセンブリ PIPE ASSY NO.2	1	1						MM432117
8	M-K02 0650	パイプ アセンブリ PIPE ASSY NO.3	1	1						MM432118
9	M-K02 3900	フィルタ アセンブリ FILTER ASSY	1	1						MM434476
										FIG.109参照
10	M-K01 7840	ナット NUT	3	3					M12X1.5	MD068353
11	M-K01 7860	ガスケット GASKET	3	3						MD068355
12	M-K02 3910	パイプ PIPE,return	1	1						MM432249
13	M-K02 3920	パイプ PIPE,rubber	1	1						MM331956

フュエル インジェクション ポンプ
FIG.107 FUEL INDECTION PUMP



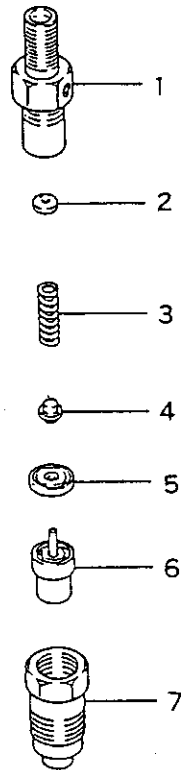
見出番号 Key No	部 品 番 号 Parts No	部 品 名 称 Parts Name	台 当 個 数 Q'ty				互換性 R/P	適用号機 Application	型 寸 Description	備 考 Remarks
			L3C	L3A						
1~24	M-K02 3870	ポンプ アセンブリ	1	•						MM437673
	M-K02 3880	ポンプ アセンブリ	•	1						MM438909
1	M-K02 0700	ハウジング アセンブリ	1	1						MM501917
2	M-K02 0710	ホルダ	3	3						MM501918
3	M-K02 0720	Oリング	3	3						MM501937
4	M-K02 2740	スプリング	3	3						MM501919
5	13118 6100	ガスケット	3	•						
	M-K01 6450	ガスケット	•	3						MM501856
6	M-K02 3930	バルブサブ アセンブリ	3	3						MM5014138
7	M-K02 3940	エレメント アセンブリ	3	•						MM5014077
	M-K02 3950	エレメント アセンブリ	•	3						MM5014076
8	M-K02 3960	スリーブサブ アセンブリ	1	1						MM501999
9	M-K02 0780	シート	3	3						MM501925
10	M-K02 0790	スプリング	3	3						MM501926
11	M-K02 0800	シート	3	3						MM501927
12	M-K02 0810	プレート	C	C					t=1.85	MM501939
	M-K02 0820	プレート	C	C					t=1.9	MM501940
	M-K02 0830	プレート	C	C					t=1.95	MM501941
	M-K02 0840	プレート	C	C					t=2.0	MM501942
	M-K02 0850	プレート	C	C					t=2.05	MM501943
	M-K02 0860	プレート	C	C					t=2.1	MM501944
	M-K02 0870	プレート	C	C					t=2.15	MM501945
	M-K02 0880	プレート	C	C					t=2.2	MM501946
	M-K02 0890	プレート	C	C					t=2.25	MM501947
	M-K02 0900	プレート	C	C					t=2.3	MM501948
	M-K02 0910	プレート	C	C					t=2.35	MM501949
	M-K02 0920	プレート	C	C					t=2.4	MM501950
	M-K02 0930	プレート	C	C					t=2.45	MM501951
	M-K02 0940	プレート	C	C					t=2.5	MM501952
13	M-K02 0950	タペット アセンブリ	3	3						MM501928
14	M-K02 0960	スクリュ	1	1						MM501930
15	13142 6190	ワッシャ	1	1						
16	M-K02 0970	スクリュ	1	1						MM501931
17	M-K02 3970	ニツブル	1	1						MM501965

フュエル インジェクション ポンプ



台 当 個 数 Q'ty				
L3C	L3A			

FIG.108 ノズル ノズル ホルダ
NOZZLE & NOZZLE HOLDER



見出番号 Key No	部 品 番 号 Parts No	部 品 名 称 Parts Name	台 当 個 数 Q t y					互 換 性 R/P	適 用 号 機 Application	型 寸 Description	備 考 Remarks
			ALL								
1~7	M-K02 3890	ノズルホルダ アセンブリ	NOZZLE HOLDER	3							MM435941
1	M-K02 3990	ボテ-サブ アセンブリ	BODY SUB ASSY	3							MM514048
2	M-K01 8040	ワッシャ	WASHER	C						t=1.25	MD603490
	M-K01 8050	ワッシャ	WASHER	C						t=1.3	MD603491
	M-K01 8060	ワッシャ	WASHER	C						t=1.35	MD603492
	M-K01 8070	ワッシャ	WASHER	C						t=1.4	MD603493
	M-K01 8080	ワッシャ	WASHER	C						t=1.45	MD603494
	M-K01 8090	ワッシャ	WASHER	C						t=1.5	MD603495
	M-K01 8100	ワッシャ	WASHER	C						t=1.55	MD603496
	M-K01 8110	ワッシャ	WASHER	C						t=1.6	MD603497
	M-K01 8120	ワッシャ	WASHER	C						t=1.65	MD603498
	M-K01 8130	ワッシャ	WASHER	C						t=1.7	MD603499
3	M-K02 4000	スプリング	SPRING	3							MM514047
4	M-K01 1870	ピン	PIN,pressure	3							MM501838
5	M-K01 1880	ピース	PIECE	3							MM501841
6	M-K02 1080	ノズル アセンブリ	NOZZLE ASSY	3							MD603660
7	M-K02 4010	ナット	NUT	3							MM501916

フュエル フィルタ

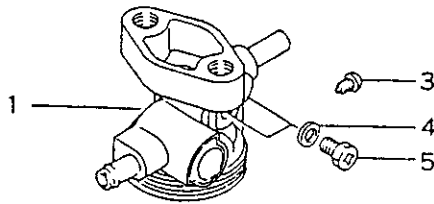
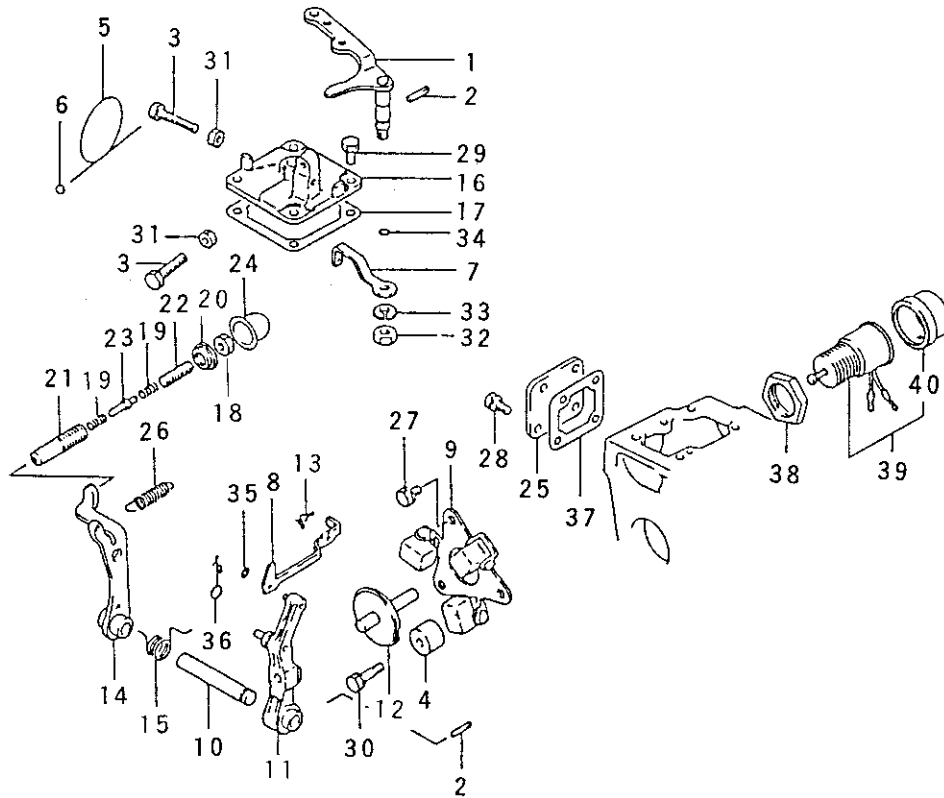
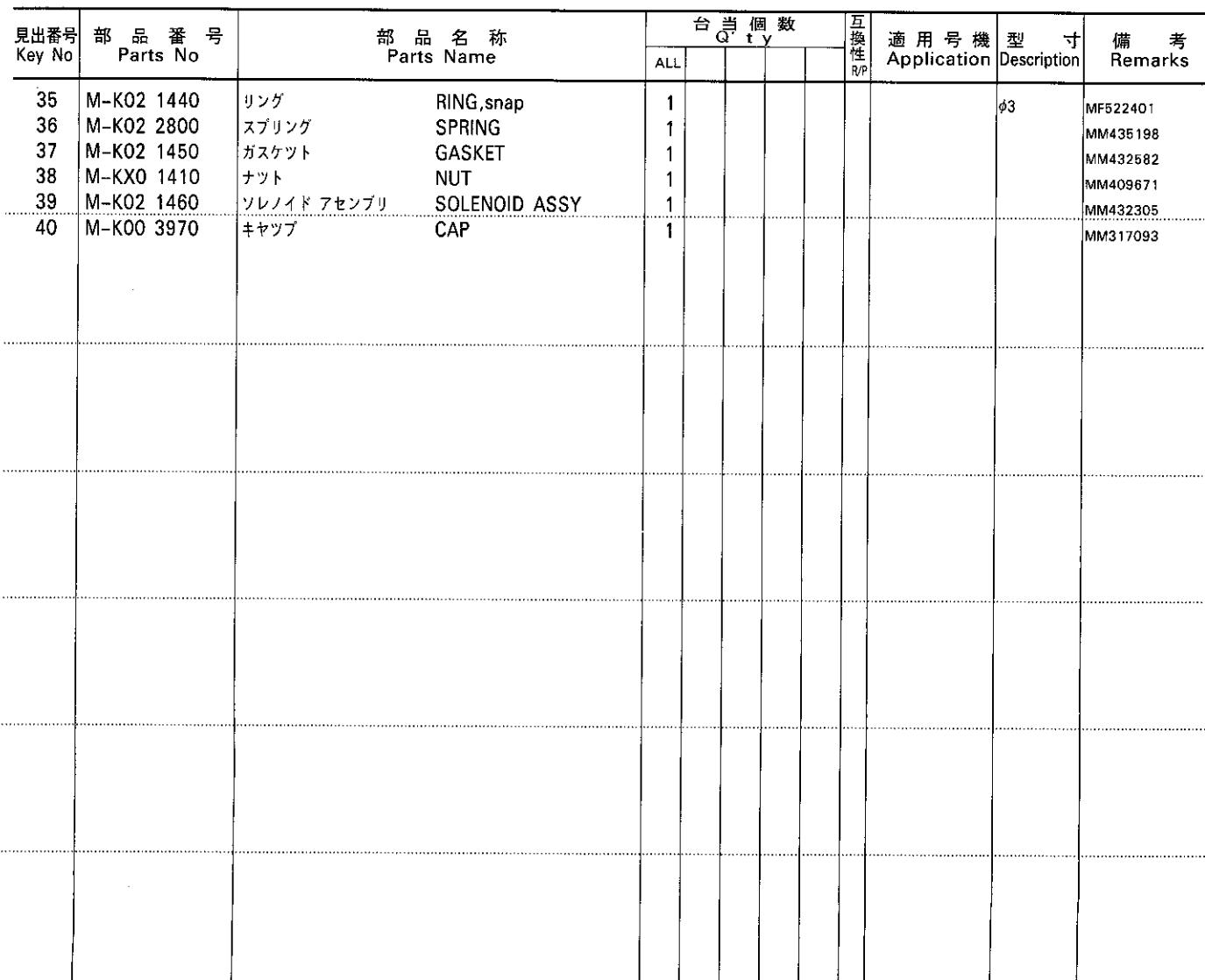
見出番号9～11を含む

FIG.110 GOVERNOR PARTS



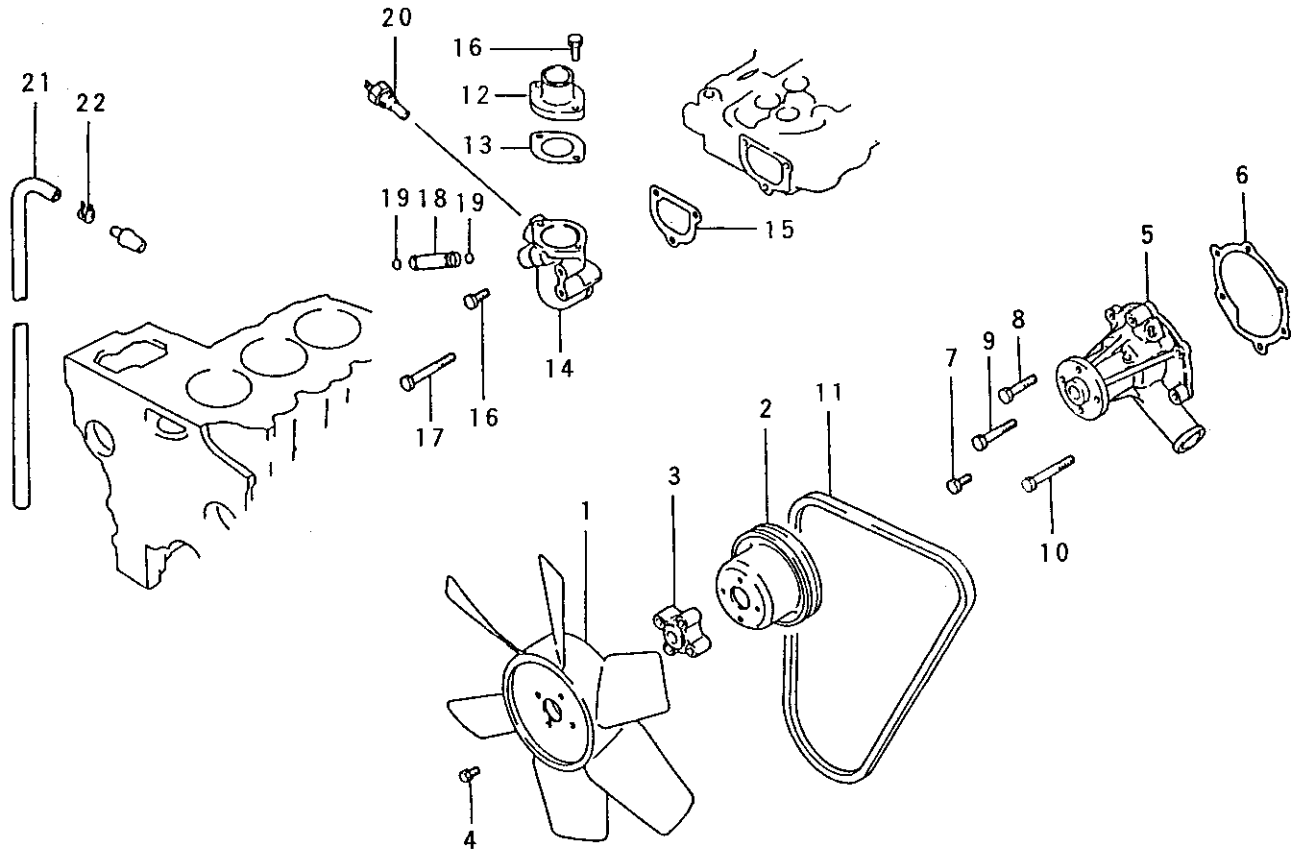
見出番号 Key No	部 品 番 号 Parts No	部 品 名 称 Parts Name	台 当 個 数 Q t y				互換性 R/P	適用号機 Application	型 寸 Description	備 考 Remarks
			ALL							
1	M-K02 1150	レバー アセンブリ	LEVER ASSY	1						MM435889
2	M-K00 8140	ピン	PIN,grooved	2					φ3X20	MM409239
3	M-KX0 0630	ボルト	BOLT,speed set	2						MM401080
4	M-K02 1160	ストツバ	STOPPER	1						MM403988
5	M-K00 0430	ワイヤ	WIRE	1						MK99300140
6	M-K00 0420	メタル	METAL,sealing	1						MK99200001
7	M-K02 2760	レバー	LEVER	1						MM437431
8	M-K02 1180	ロッド	ROD,tie	1						MM433220
9	M-K00 6450	ウエイト アセンブリ	WEIGHT ASSY	1						MM407006
10	M-K02 1190	シャフト	SHAFT,governor	1						MM434872
11	M-K02 1200	レバー アセンブリ	LEVER ASSY	1						MM434830
12	M-K02 1210	シャフト アセンブリ	SHAFT ASSY	1						MM409138
13	M-K02 1220	クリップ	CLIP,tie rod	1						MM433221
14	M-K02 1230	レバー アセンブリ	LEVER ASSY	1						MM434832
15	M-K02 2770	スプリング	SPRING,start	1						MM437660
16	M-K02 4040	カバー	COVER,governor	1						MM435189
17	M-K02 1310	ガスケット	GASKET	1						MM433230
18~23	M-K02 2780	スプリング セット	SPRING SET	1						MM434540
18	M-KX0 0050	ナット	NUT	1					M8	MD000961
19	M-K02 1330	スプリング	SPRING,torque	2						MM434797
20	M-K02 1340	ナット	NUT,special	1					M12	MM433233
21	M-K02 1350	ケース	CASE	1						MM434542
22	M-K02 1360	スクリュー	SCREW,adjusting	1						MD019845
23	M-K02 1370	ストツバ	STOPPER	1						MM434541
24	M-K02 1380	キャップ	CAP	1						MM433614
25	M-K02 1390	カバー	COVER,tie rod	1						MM433627
26	M-K02 1410	スプリング	SPRING,governor	1						MM434585
27	M-KX0 0220	ボルト(ザガネツキ)7T	BOLT,w/washer	2					M6X10	MF241222
28	M-KX0 0880	ボルト(ザガネツキ)7T	BOLT,w/washer	4					M6X14	MF241224
29	M-KX0 0850	ボルト 7T	BOLT 7T	4					M6X12	MF101225
30	M-K01 7040	ボルト(ザガネツキ)7T	BOLT,w/washer	1					M6X35	MF241233
31	M-KX0 0310	ナット	NUT	2					M6	MF430004
32	M-KX0 0320	ナット	NUT,jam	1					M8	MF430725
33	M-KX0 0330	ワッシャ	WASHER,spring	1					M8	MF450405
34	M-KX0 0430	Oリング	O-RING	1					φ7	MF520002



ルブリケーティング パーツ

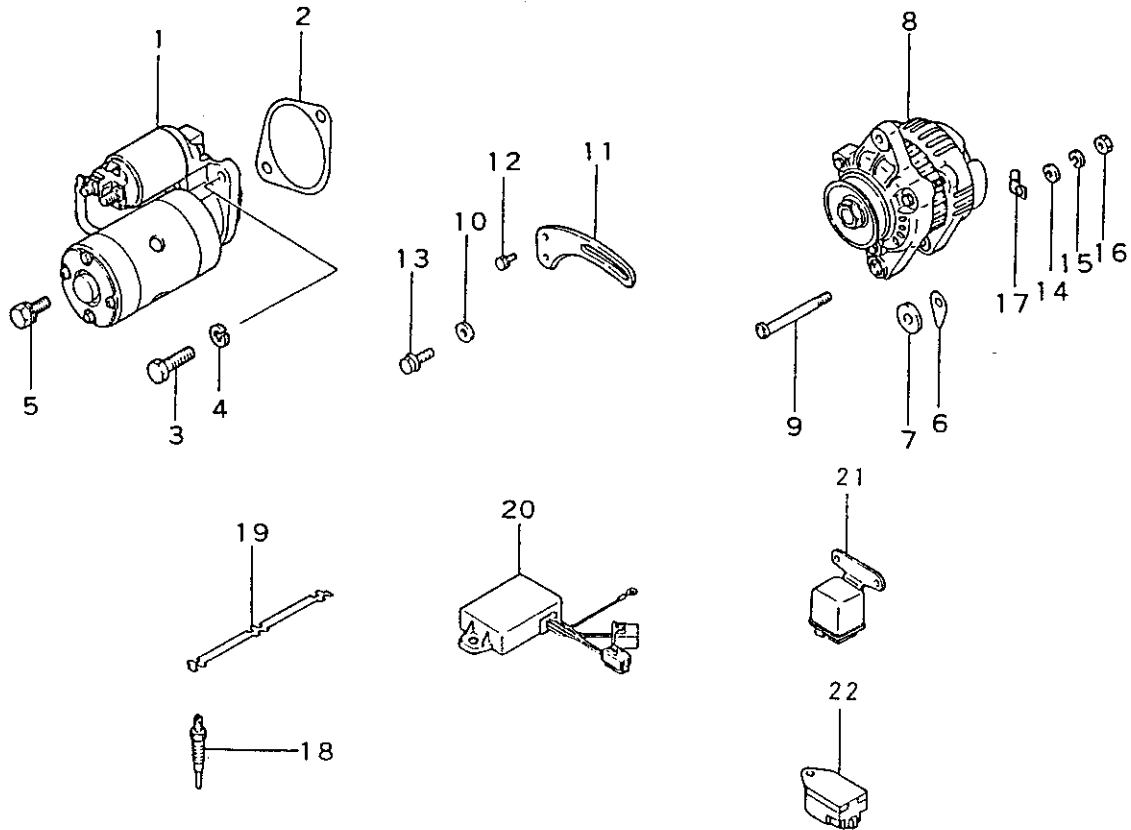
16

クーリング パーツ
FIG.112 COLLING PARTS



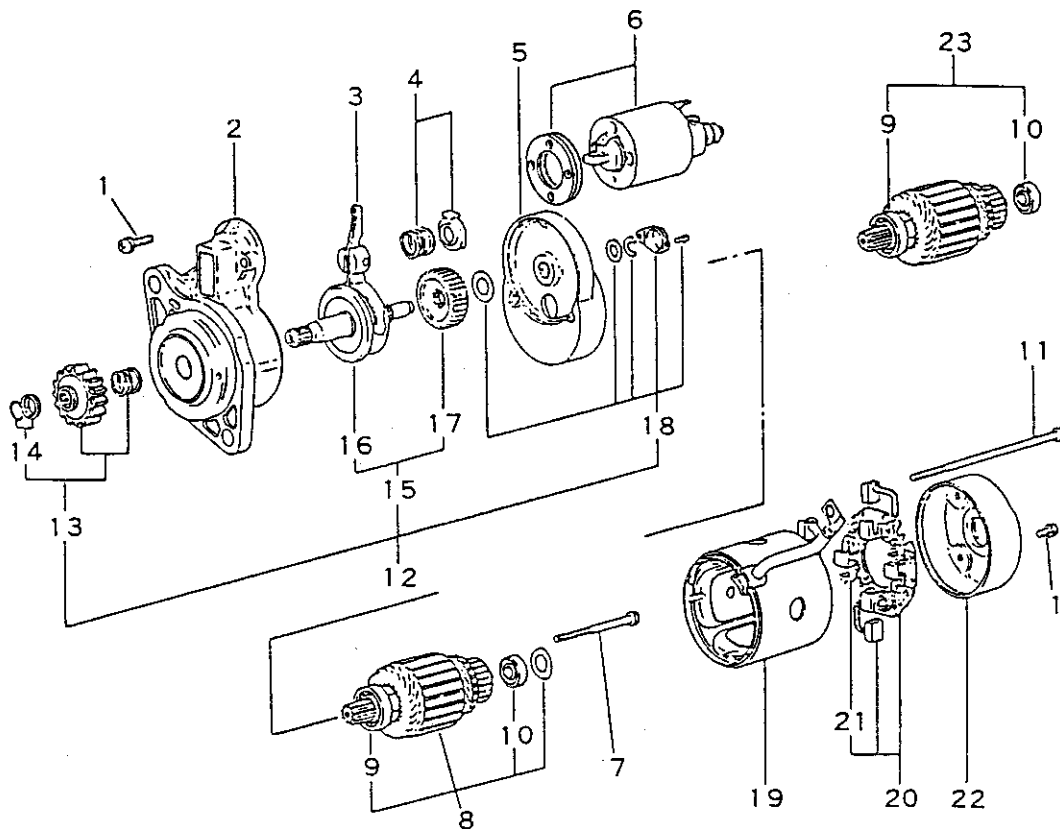
見出番号 Key No	部 品 番 号 Parts No	部 品 名 称 Parts Name	台 当 個 数 Q'ty				互 換 性 R/P	適 用 号 機 Application	型 寸 Description	備 考 Remarks
			ALL							
1	M-K02 4050	ファン FAN,cooling	1						290X6:S	MM409350
2	M-K01 7030	プーリ PULLEY	1							MM405460
3	M-K02 4060	スペーサ SPACER,fan	1							K9674350
4	M-K02 1430	ボルト(ザガネツキ)7T BOLT,w/washer	4						M6X25	MF241229
5	M-K02 1520	ポンプアセンブリ PUMP ASSY,water	1							MM433170
6	M-K02 1530	ガスケット GASKET	1							MM432136
7	M-K01 9680	ボルト 7T BOLT 7T	2						M6X18	MF101228
8	M-K01 9880	ボルト 7T BOLT 7T	1						M6X35	MF101235
9	M-K01 3050	ボルト 7T BOLT 7T	1						M6X45	MF101238
10	M-K01 9890	ボルト 7T BOLT 7T	2						M6X55	MF101240
11	M-K01 7470	Vベルト(エンジンファン) V-BELT	1						HM:L=890	MD017016
12	M-K02 1540	フィッティング FITTING	1							MM432082
13	M-K02 1550	ガスケット GASKET	1							MM432135
14	M-K02 4070	フィッティング FITTING	1							MM435028
15	M-K02 1570	ガスケット GASKET	1							MM433172
16	M-K01 9680	ボルト 7T BOLT 7T	4						M6X18	MF101228
17	M-K01 3060	ボルト 7T BOLT 7T	1						M6X60	MF101241
18	M-K02 1580	パイプ PIPE,bypass	1							MM432083
19	M-K00 7300	Oリング O-RING	2						φ9	MF520004
20	M-K02 4080	ゲージ ユニット GAUGE UNIT	1							MD001380
21	M-K02 4090	ホース HOSE,fuel	1						6X450	MS602067
22	M-K00 3430	クランプ CLAMP,hose	1						φ11.6	MS660163

FIG.114 ELECTRICAL EQUIPMENT



見出番号 Key No	部 品 番 号 Parts No	部 品 名 称 Parts Name	台 当 個 数 Q'ty					互換性 R/P	適 用 号 機 Application	型 寸 Description	備 考 Remarks
			ALL								
1	M-K02 4110	スタータ アセンブリ	STARTER ASSY	1						12-V1.2KW	MM433174 M002T52381FIG. 115参照
2	M-K02 4120	ガスケット	GASKET,starter	1							MM409419
3	M-K02 4130	ボルト	BOLT,starter	1						M10X45	MM409420
4	M-KX0 0380	Sワッシャ	WASHER,spring	1						M10	MF450406
5	M-KX0 0860	ボルト(ザガネツキ)7T	BOLT,w/washer	1						M10X25	MF241282
6	M-K00 2410	シム	SHIM	AR							MD001517
7	M-K02 1710	スペーサ	SPACER	1							MM433214
8	M-K02 4140	オルタネータ アセンブリ	ALTERNATOR ASSY	1						12V-40A	MM435752
											FIG. 116参照A000E251 70
9	M-KX0 0760	ボルト	BOLT	1						M8X82	MD001515
10	M-KX0 1150	ワッシャ	WASHER,plain	1							MD001521
11	M-K02 1720	ブレース	BRACE,generator	1							MM432806
12	M-KX0 0880	ボルト(ザガネツキ)7T	BOLT,w/washer	1						M6X14	MF241224
13	M-KX0 1200	フランジボルト 7T	BOLT,flange	1						M8X22	MF140026
14	M-KX0 0360	ナット	NUT	1						M8	MF430005
15	M-KX0 0330	ワッシャ	WASHER,spring	1						M8	MF450405
16	M-KX0 1100	ワッシャ	WASHER,plain	1						M8	MS450035
17	M-K00 2320	クリップ	CLIP	1							MS470058
18	M-K02 1730	プラグ	PLUG,glow	3							MM432148
19	M-K02 1740	プレート	PLATE,glow plug	1							MM433309
20	M-K01 8480	コントロール アセンブリ	CONTROL ASSY	1							MM435745
21	M-K01 7240	リレー	RELAY,glow	1							MM431282
22	M-K01 7250	タイマー	TIMER,glow	1							MM431762

スタータ
FIG.115 STARTER

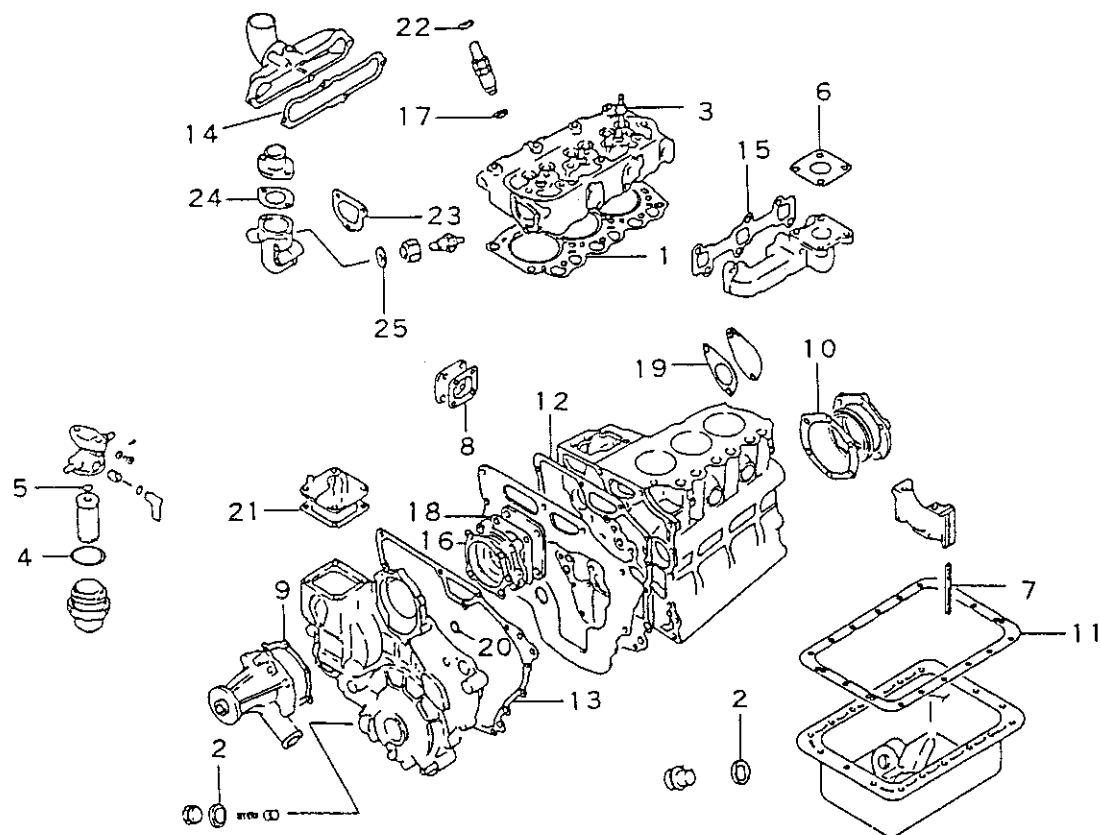


見出番号 Key No	部 品 番 号 Parts No	部 品 名 称 Parts Name	台 当 個 数 Q'ty				互換性 R/P	適用号機 Application	型 寸 Description	備 考 Remarks
			ALL							
1~22	M-K02 4110	スタータ アセンブリ	STARTER ASSY	1					12V-1.2KW	MM433174
1	M-KX0 1160	スクリュー セット	SCREW SET	1						MD607432
2	M-K02 4150	ブラケット アセンブリ	BRACKET ASSY	1						MM502499
3	M-K00 4480	レバー アセンブリ	LEVER ASSY	1						MM502329
4	M-K00 0250	スプリング セット	SPRING SET	1						MD602963
5	M-K00 4310	ブラケット アセンブリ	BRACKET ASSY	1						MM502331
6	M-K00 4320	スイッチ アセンブリ	SWITCH ASSY	1						MM502461
7	M-KX0 1420	ボルト セット	BOLT SET	1					M5X73	MM502332
8	M-K01 4850	アマチュア セット	ARMATURE SET	1						MD607413
9	M-KX0 1430	ベアリング	BEARING,front	1						MM502334
10	M-KX0 1440	ベアリング	BEARING,rear	1						MM502335
11	M-K01 4470	ボルト	BOLT,through	2						MD607421
12	M-K00 4340	シャフト アセンブリ	SHAFT ASSY	1						MM502395
13	M-K00 4350	ピニオン セット	PINION SET	1						MM502396
14	M-K00 3590	ストッパ セット	STOPPER SET	1						MD607416
15	M-K00 3600	ギヤ セット	GEAR SET	1						MD607539
16	M-K00 3610	シャフト アセンブリ	SHAFT ASSY	1						MD607540
17	M-K00 4360	ギヤ	GEAR	1						MM502341
18	M-K00 4370	カバー セット	COVER SET	1						MM502342
19	M-K02 1770	ヨーク アセンブリ	YOKE ASSY	1						MD607419
20	M-K00 3620	ホルダ アセンブリ	HOLDER ASSY	1						MD607420
21	M-K00 0340	スプリング	SPRING,brush	4						MD602210
22	M-K00 4390	ブラケット アセンブリ	BRACKET ASSY	1						MM502346
23	M-K00 4230	サービスキット	SERVICE KIT	1						MM409895

オルタネ-タ

21

リペア ガスケット キット
FIG.117 REPAIR GASKET KIT

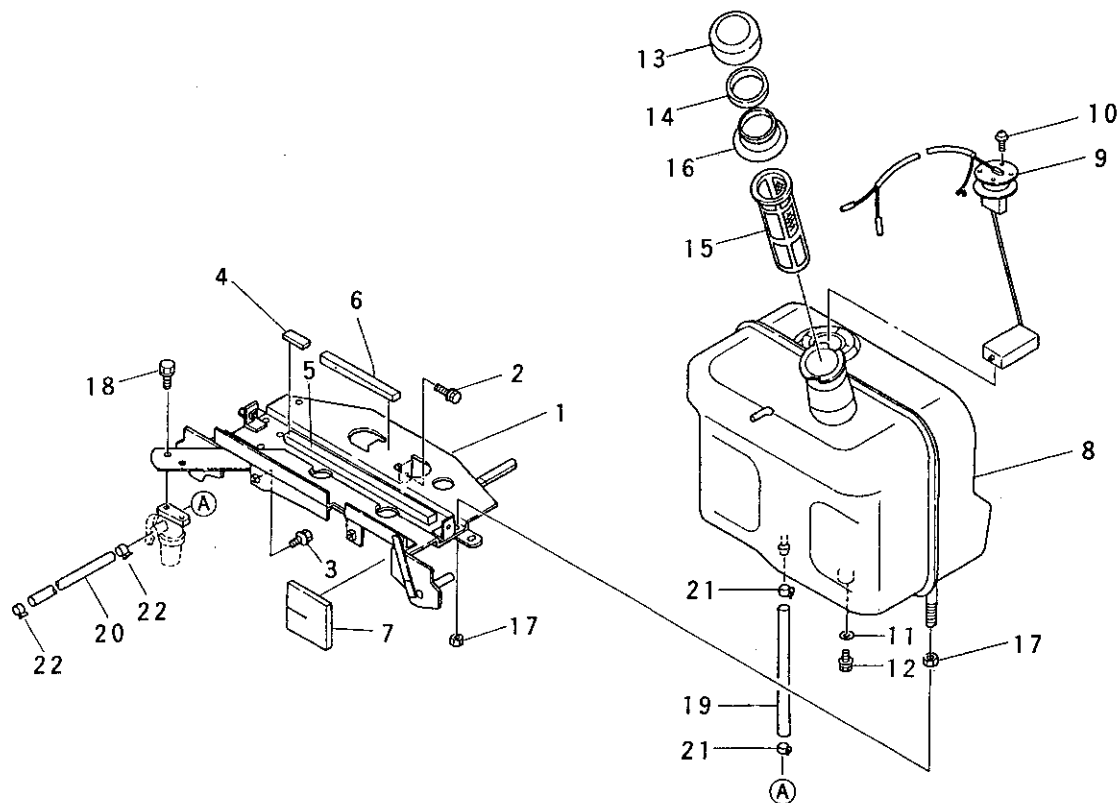


見出番号 Key No	部 品 番 号 Parts No	部 品 名 称 Parts Name	台 当 個 数 Q t y					互 換 性 R/P	適 用 号 機 Application	型 寸 Description	備 考 Remarks
			ALL								
1~25	M-K02 1790	ガスケット	GASKET	1							MM433974
1	M-K01 9990	ガスケット	GASKET,cylinder	1						φ18	MM432247
2	M-K00 3490	ガスケット	GASKET,oil plug	2							MD000312
3	M-K00 5960	シール	SEAL, valve stem	6							MD016490
4	M-KX0 1380	Oリング	O-RING	1							MM404878
5	05211 0100	Oリング	O-RING,element	1							
6	M-K00 7100	ガスケット	GASKET	1							MM408580
7	M-K01 9540	シール	SEAL,side	4							MM432214
8	M-K02 1450	ガスケット	GASKET	1							MM432582
9	M-K02 1530	ガスケット	GASKET,pump	1							MM432136
10	M-K01 9630	ガスケット	GASKET,oil seal	1							MM432218
11	M-K01 9800	ガスケット	GASKET,oil pan	1							MM432681
12	M-K01 9670	ガスケット	GASKET,plate	1							MM433114
13	M-K01 9860	ガスケット	GASKET,case	1							MM433201
14	M-K02 1640	ガスケット	GASKET,manifold	1							MM432580
15	M-K02 1660	ガスケット	GASKET,manifold	1							MM432129
16	M-K02 1810	ガスケット	GASKET,housing	1							MM432583
17	M-K01 7800	ガスケット	GASKET,holder	3							MD070717
18	M-K00 7270	ガスケット	GASKET,cover	1							MM401206
19	M-K01 9650	ガスケット	GASKET	1							MM432678
20	M-K01 9910	Oリング	O-RING	2						φ11	MF520007
21	M-K02 1310	ガスケット	GASKET,cover	1							MM433230
22	M-K01 7860	ガスケット	GASKET,pipe	3							MD068355
23	M-K02 1570	ガスケット	GASKET	1							MM433172
24	M-K02 1550	ガスケット	GASKET,water	1							MM432135
25	M-K02 1590	ガスケット	GASKET	1						φ16	MF660066

シャシ編

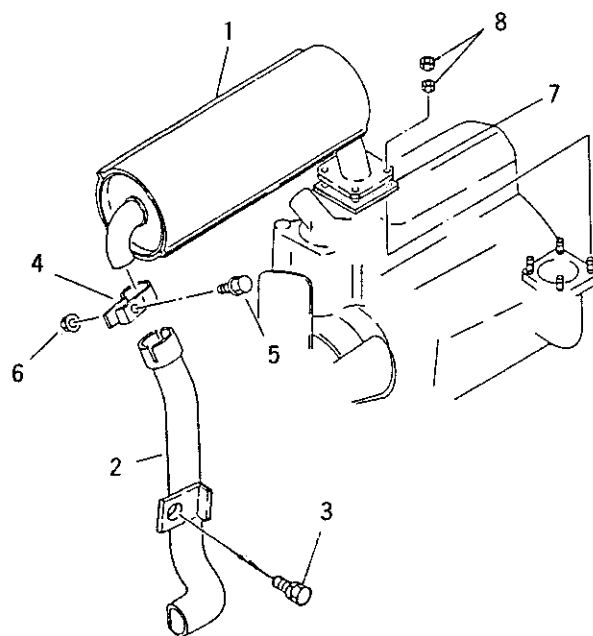
(CHASSIS)

FIG.201 FUEL LINE

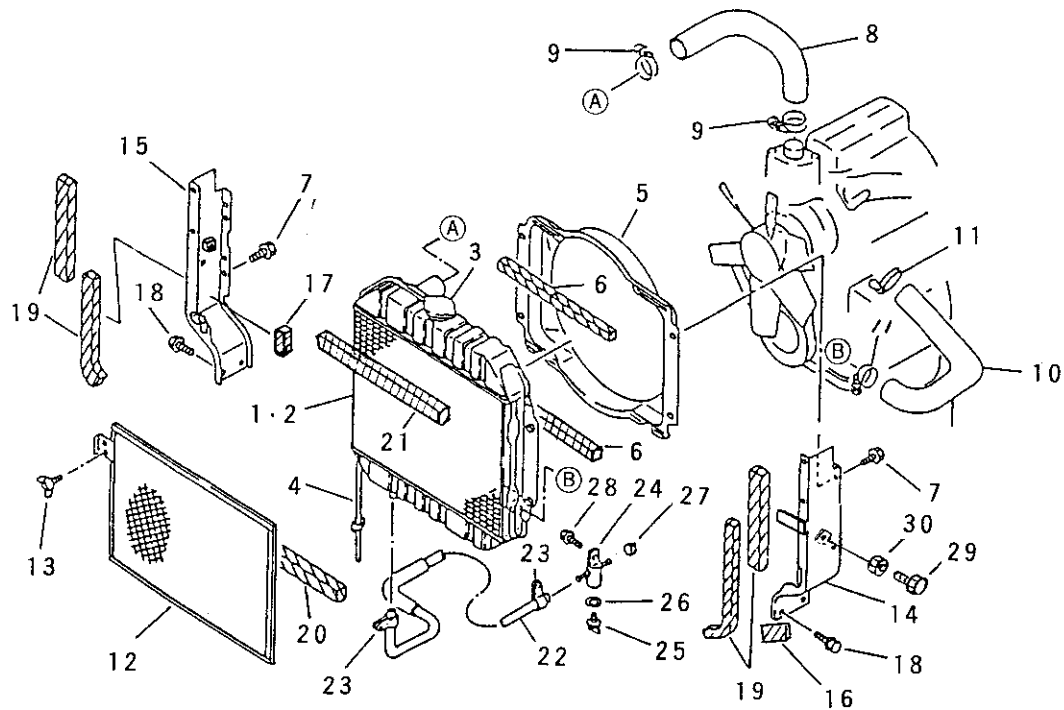


見出番号 Key No	部 品 番 号 Parts No	部 品 名 称 Parts Name	台 当 個 数 Q'ty				互換性 R/P	適用号機 Application	型 寸 Description	備 考 Remarks
			ALL							
1	MYT10 1330	タンクブラケット	TANK BRACKET	1						10050101ZA2
2	01351 0820	ボルト	BOLT,w/washer	2					M8X20	
3	01161 1020	ボルト	BOLT,w/washer	2					M10X20	
4	M0401 0600	タンク クッション	TANK CUSHION	1						10190106000
5	○	ラバー	RUBBER	2			B			M0401 0500
	M0401 0500	ラバー	RUBBER	1				13D:50164~ 15D:50063~		10190105000
6	MC101 0700	クッション	CUSHION	2			E	13D:50164~ 15D:50063~		19780107000
7	M1101 0500	クッション	CUSHION	2						10050105000
8	○	フュエル タンク	FUEL TANK	1			B			MYT10 1340
	MYT10 1350	フュエル タンク	FUEL TANK	1				13D:50164~ 15D:50063~		10050103ZA3
9	M0501 1300	フュエル ユニット	FUEL UNIT	1						10210113000
10	01515 0412	スクリュー	SCREW,w/washer	5					M4X12	
11	02510 0008	シールワッシャ	SEAL WASHER	1					M8	
12	MF732 1420	プラグ	PLUG	1						27403214200
13	MYT06 0020	タンクキャップ	CAP	1						09805000001
14	MYT00 0040	パッキン	PACKING	1						09806100001
15	MYT07 0150	フィルタ	FILTER	1						09806000003
16	M0701 0900	タンクカバー	TANK COVER	1						10300109000
17	02060 0010	ナット	NUT	4					M10	
18	01161 1020	ボルト	BOLT,w/washer	2					M10X20	
19	MYT08 1620	ホース	HOSE	1					φ7X280	09812070280
20	MYT08 1630	ホース	HOSE	1					φ8X225	09812080225
21	19834 6020	クリップ	HOSE CLAMP	2						
22	39875 0310	ホースバンド	HOSE CLAMP	2						

マフラ

[illegible]

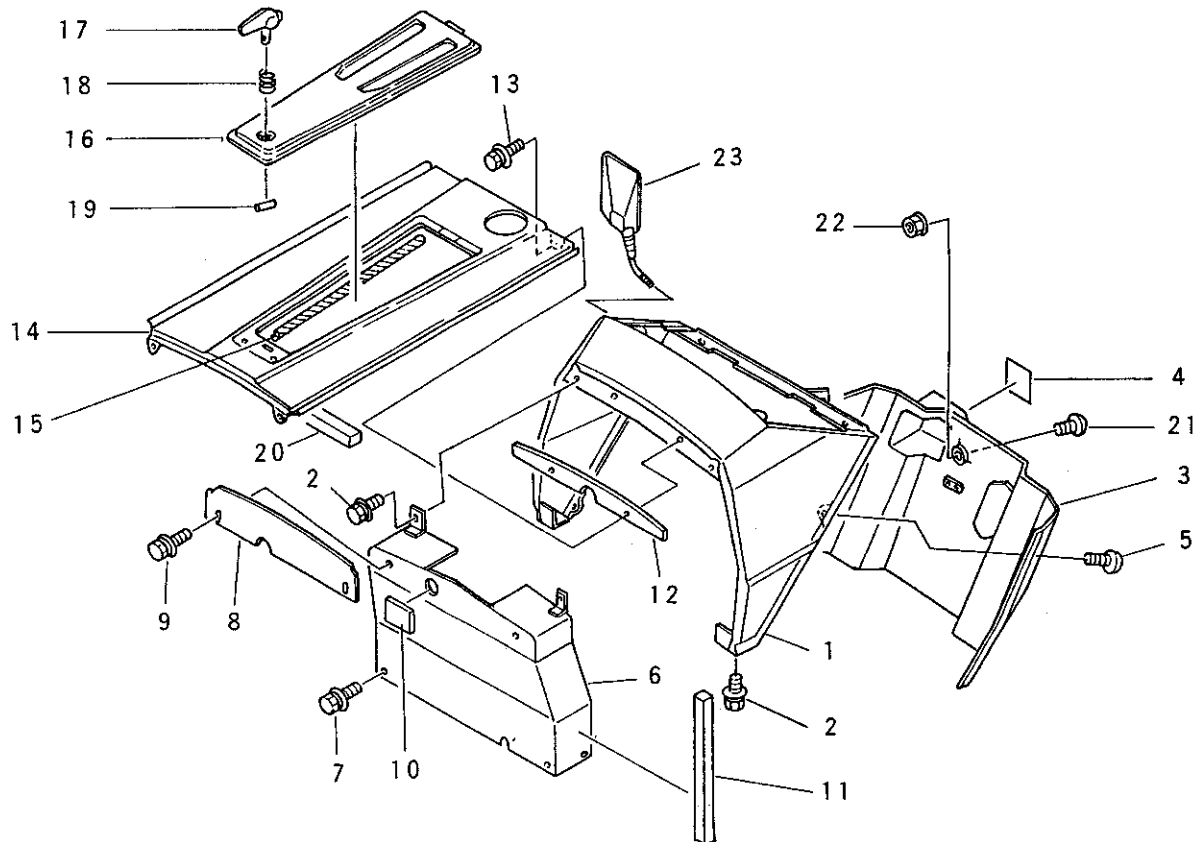
ラジエータ
FIG.203 RADIATOR



見出番号 Key No	部 品 番 号 Parts No	部 品 名 称 Parts Name	台 当 個 数 Q'ty				互換性 R/P	適用号機 Application	型 寸 Description	備 考 Remarks
			ALL							
1	M0604 0101	ラジエータ アセンブリ	RADIATOR ASSY	1						10250401001 見出番号2~4を含む
2	*	ボデー	BPDY	1						
3	MYT10 1390	キャップ アセンブリ	CAP ASSY	1						69401-00812
4	MYT10 1400	チューブ	TUBE	1						67401-00112
5	MYT10 1410	カバー	COVER	1						102504022A1
	M6R82 1800	ラバー	RUBBER	2						37048218000
7	Q1351 0820	ボルト	BOLT,w/washer	4					M8X20	
8	M0604 0601	インレットホース	INLET HOSE	1						10250406001
9	O6710 0038	ホースバンド	HOSE BAND	2						
10	M0604 0701	アウトレットホース	OUTLET HOSE	1						10250407001
11	O6710 0038	ホースバンド	BAND,hose	2						
12	MYT10 1420	ナット	NUT	1						10250408AG2
13	O1412 0812	ウイングボルト	BOLT,wing	1					M8X12	
14	MYT10 1430	ブラケット L.H	BRACKET L.H	1						10050409ZA0
15	MYT10 1440	ブラケット R.H	BRACKET R.H	1						10050411ZA0
16	M3226 7601	クッション D	CUSHION D	2						11742676001
17	M0526 7700	クッション B	CUSHION B	2						10212677000
18	O1351 0820	ボルト	BOLT,w/washer	4					M8X20	
19	M0604 1300	クッション	CUSHION	4						10250413000
20	M3D74 9800	クッション	CUSHION	1						36907498000
21	M1T05 7700	シール	SEAL	1						35180577000
22	MYT08 1640	ホース	HOSE	1					φ8X355	09810080355
23	39875 0310	ホースバンド	HOSE CLAMP	2						
24	M3204 1500	ウォータージョイント	WATER JOINT	1						11740415000
25, 26	MYT10 1450	ウォーターコックアセンブリ	WATER COCK ASSY	1						67401A00113
25	MYT10 1460	コック	COCK	1						67401-00113
26	MYT10 1470	ガスケット	GASKET	1						67401-00114
27	19834 6020	クリップ	HOSE CLAMP	1						
28	O1351 0820	ボルト	BOLT,w/washer	1					M8X20	
29	MC023 0600	クッション	CUSHION,pedal	2						19902306000
30	O2050 0008	ナット	NUT	2					M8	

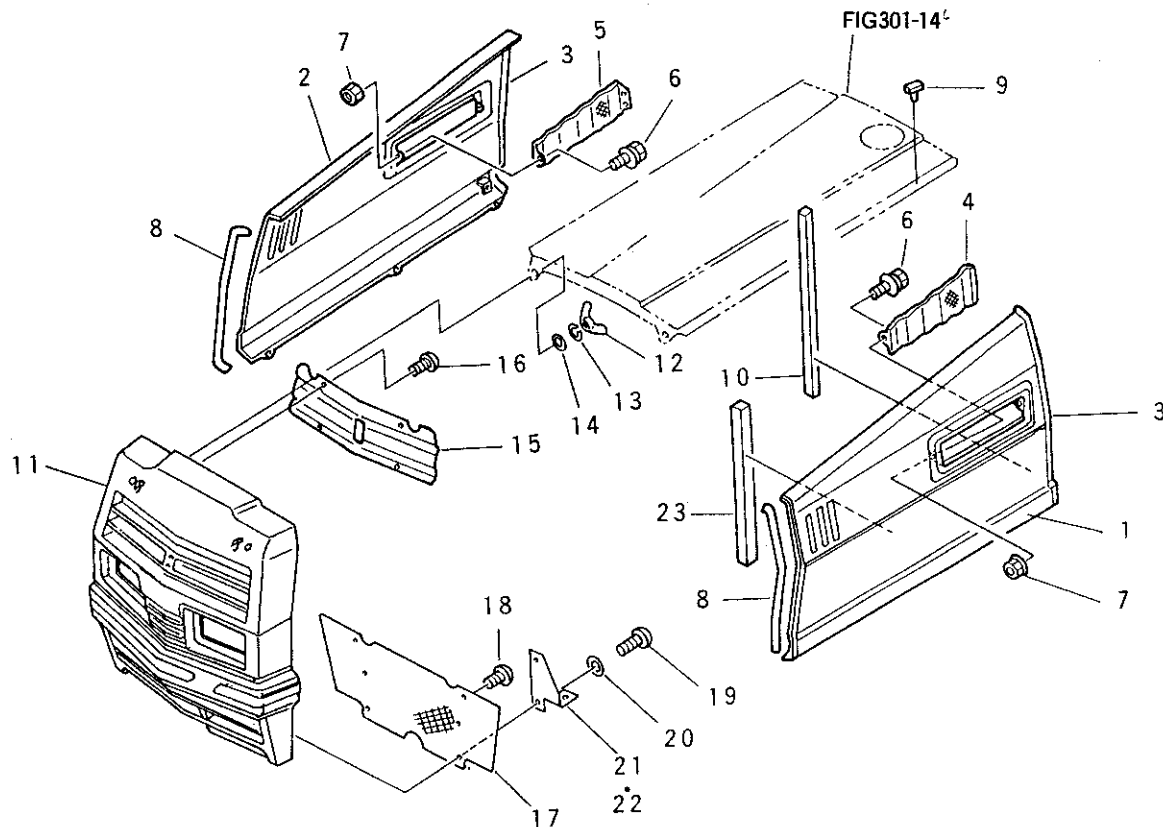
FIG.301 BONNET 1

ボンネット 1



見出番号 Key No	部 品 番 号 Parts No	部 品 名 称 Parts Name	台 当 個 数 Q'ty				互換性 R/P	適用号機 Application	型 寸 Description	備 考 Remarks
			ALL							
1	MYT10 1500	パネルボデー	PANEL BODY	1						10052601AG2
2	01351 0816	ボルト	BOLT,w/washer	5					M8X16	
3	M1126 0200	カバー	COVER,panel	1						10052602000
4	M1126 0300	プレート	PLATE	1						10052603000
5	MYX01 0130	スクリュー	SCREW	4					M6X25	A2520706025
6	MYT10 1510	タンクカバー	COVER,tank	1						10052605ZA1
7	01351 0816	ボルト	BOLT,w/washer	4					M8X16	
8	MYT10 1520	プレート	PLATE	1						10052607ZA0
9	01351 0816	ボルト	BOLT,w/washer	2					M8X16	
10	MTA25 2400	クッション	CUSHION	1						19812524000
11	M0604 1300	クッション	CUSHION	2						10250413000
12	M0633 1000	プレート	PLATE	1						10253310000
13	01351 0816	ボルト	BOLT,w/washer	4					M8X16	
14	MYT10 1530	フードカバー	COVER,hood	1						10052606AEO
15	M0633 2601	ラバー C	RUBBER C	2						10253326001
16	MYT10 1540	アツパーカバー	COVER,upper	1						10253309AG2
17	M0633 0800	ノブ	KNOB	1						10253308000
18	M0633 0810	スプリング	SPRING	1						10253308100
19	MYX06 0410	ピン	PIN	1						SA903032000
20	M2C93 0801	ラバー	RUBBER	2						36009308001
21	MYX01 0160	スクリュー	SCREW	3					M6X12	A2520706012
22	MYX04 0010	ナット	FLANGE NUT	3					M6	F3000106001
23	M0635 3100	バツク ミラー	MIRROR,rear	1						10253531000

ボンネット 2
FIG.302 BONNET 2

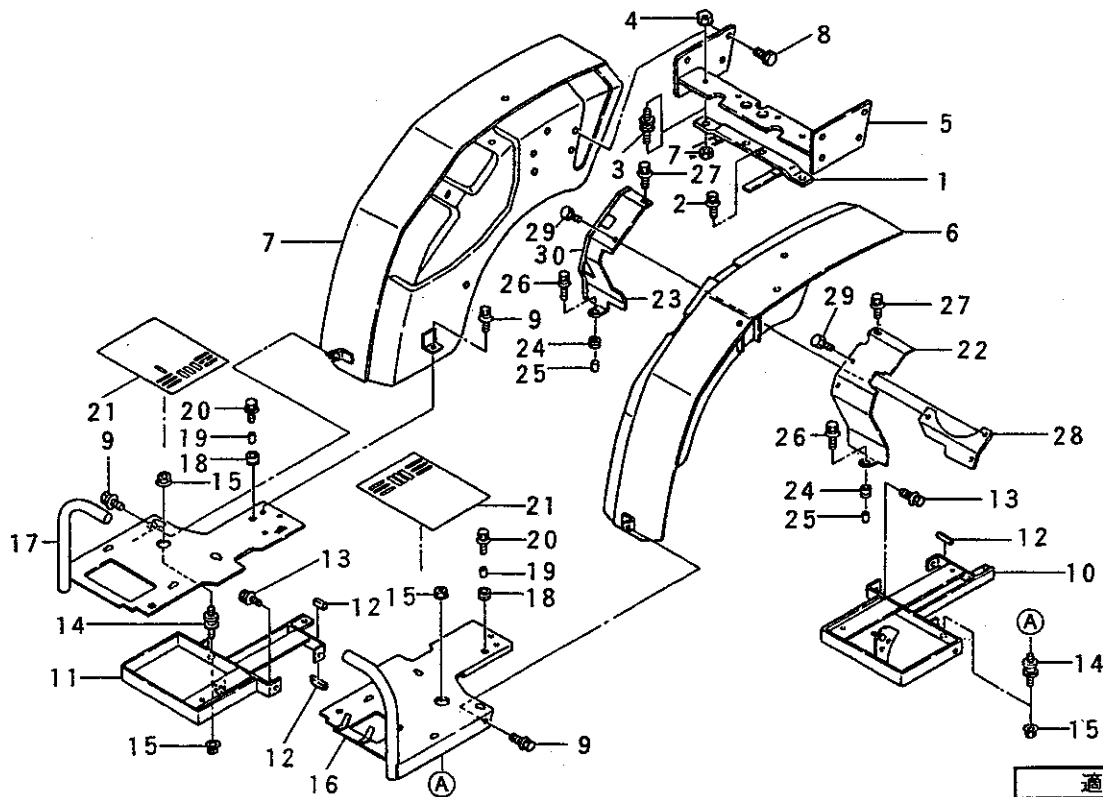


見出番号 Key No	部 品 番 号 Parts No	部 品 名 称 Parts Name	台 当 個 数 Q t y					互換性 R/P	適用号機 Application	型 寸 Description	備 考 Remarks
			ALL								
1	MYT10 1550	サイドカバー L.H	SIDE COVER L.H	1							10052611AE0
2	MYT10 1560	サイドカバー R.H	SIDE CVER R.H	1							10052612AE0
3	M0633 2200	ラバー B	RUBBER B	2							10253322000
4	MYT10 1570	プレート L.H	PLATE L.H	1							10253336AG1
5	MYT10 1580	プレート R.H	PLATE R.H	1							10253337AG1
6	01351 0616	ボルト	BOLT,w/washer	6						M6X16	
7	MYX04 0010	ナット	FLANGE NUT	6						M6	F3000106001
8	M0633 2100	ラバー A	RUBBER A	2							10253321000
9	M0633 0701	クッション	CUSHION	4							10253307001
10	M3226 7300	クッション A	CUSHION A	2							11742673000
11	M1126 0400	グリル	GRILLE	1							10052604000
12	02413 0006	ウイングナット	NUT,wing	2						M6	
13	02710 0006	スプリングワッシャ	WASHER,spring	2						M6	
14	MYX05 0060	ワッシャ	WASHER	2						φ6	03500140618
15	MYT10 1590	カバー A	COVER A,grille	1							10253333AG3
16	01560 0512	スクリュ	SCREW,tapping	4						M5X12	
17	MYT10 1600	カバー B	COVER B,grille	1							10253335AG2
18	01560 0512	スクリュ	SCREW,tapping	2						M5X12	
19	M0526 2600	タツピンネジ	SCREW,tapping	4							10212626000
20	M2824 8201	ワッシャ	WASHER	4							11802482001
21	MYT10 1610	プレート L.H	PLATE L.H	1							10262616AG0
22	MYT10 1620	プレート R.H	PLATE R.H	1							10262617AG0
23	M0604 1300	クッション	CUSHION	2							10250413000

ボンネット 3

[illegible]

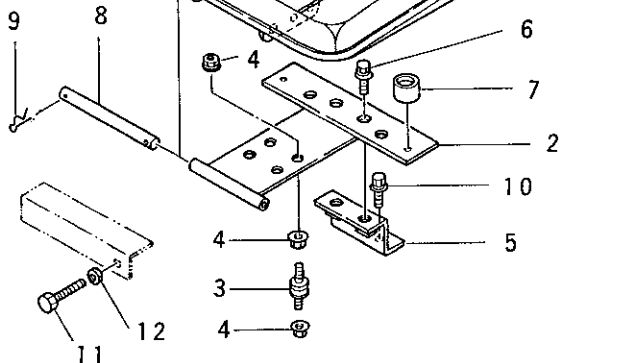
フエンダ ステップ
FIG.304 FENDER & STEP



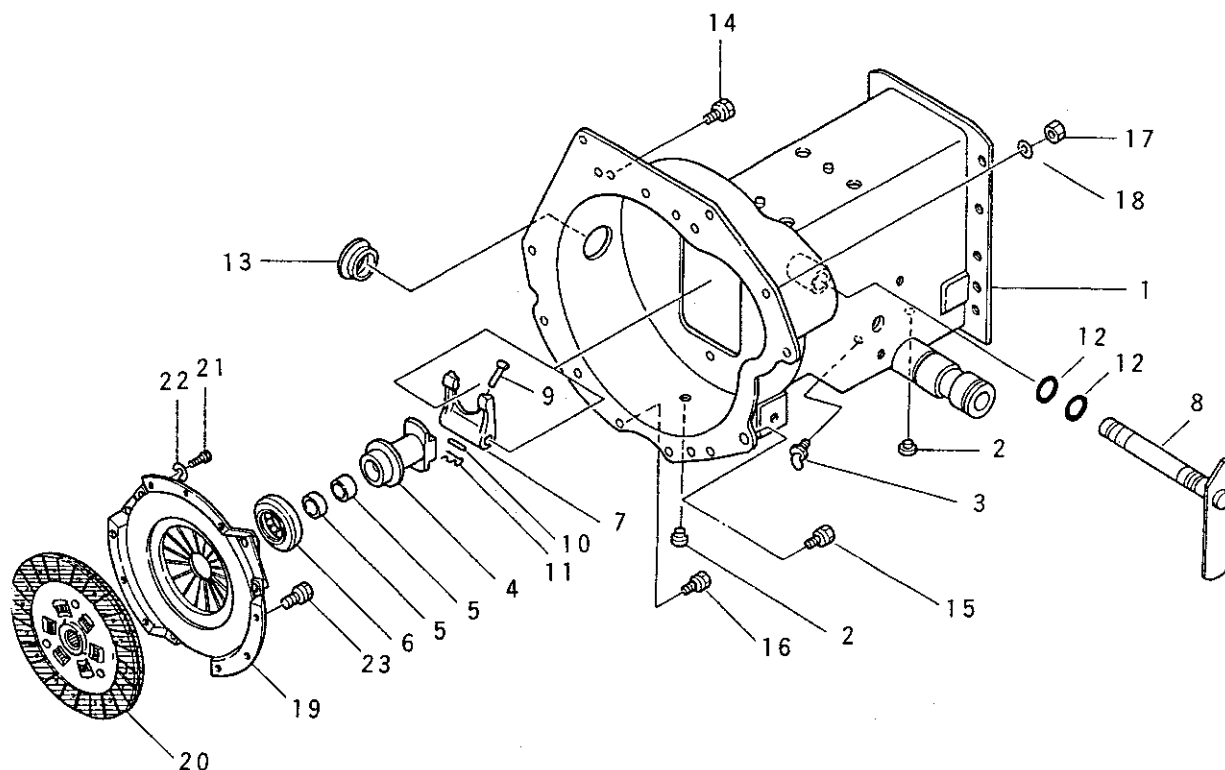
適用型式	
A	B
オートリターン重	PAC重

見出番号 Key No	部品番号 Parts No	部品名称 Parts Name	台 当 個 数 Q'ty				互換性 R/P	適用号機 Application	型 寸 Description	備 考 Remarks
			A	B						
1	MYT10 1650	プレート	1	1						10053501AG0
2	01361 1030	ボルト	2	2					M10X30	
3	M0634 1100	クッション	2	2						10253411000
4	MYX04 0090	ナット	4	4					M10	F3030110001
5	MYT10 1660	ブラケット	1	1						10053502AE0
6	MYT10 1670	リヤフエンダ L.H	1	1						10053503AE0
7	MYT10 1680	リヤフエンダ R.H	1	1						10053504AE0
8	01161 1025	ボルト	6	6					M10X25	
9	01351 0816	ボルト	4	4					M8X16	
10	MYT10 1690	ステップブラケット L.H	1	1						10053505AE1
11	MYT10 1700	ステップブラケット R.H	1	1						10053506AE1
12	M0634 2900	バンド	11	11						10253429000
13	01361 1025	ボルト	6	6					M10X25	
14	M1335 2600	クッション	2	2						10263526000
15	MYX04 0090	ナット	4	4					M10	F3030110001
16	MYT10 1710	ステップ L.H	1	1						10053507AE1
17	MYT10 1720	ステップ R.H	1	1						10053508AE1
18	M3004 3900	グロメット	4	4						11930439000
19	MYT10 1730	カラー	4	4						67700-26000
20	01351 0825	ボルト	4	4					M8X25	
21	MH626 8300	マット	2	2						27862683000
22	MYT10 1740	カバー L.H	1	1						10053511AE0
23	MYT10 1750	カバー R.H	1	1						10053512AE0
24	M3004 3900	グロメット	2	2						11930439000
25	MYT10 1730	カラー	2	2						67700-26000
26	01351 0825	ボルト	2	2					M8X25	
27	01151 0816	ボルト	2	2					M8X16	
28	MYT10 1760	センターカバー	1	1						10053513AE0
29	01131 0612	ボルト	3	3					M6X12	
30	M1124 3500	ラバー	•	1						10052435000

シート

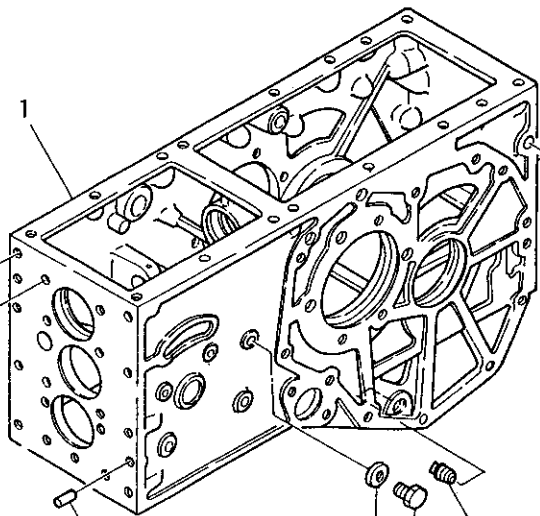
[illegible]

クラッチハウジング
FIG.401 CLUTCH HOUSING

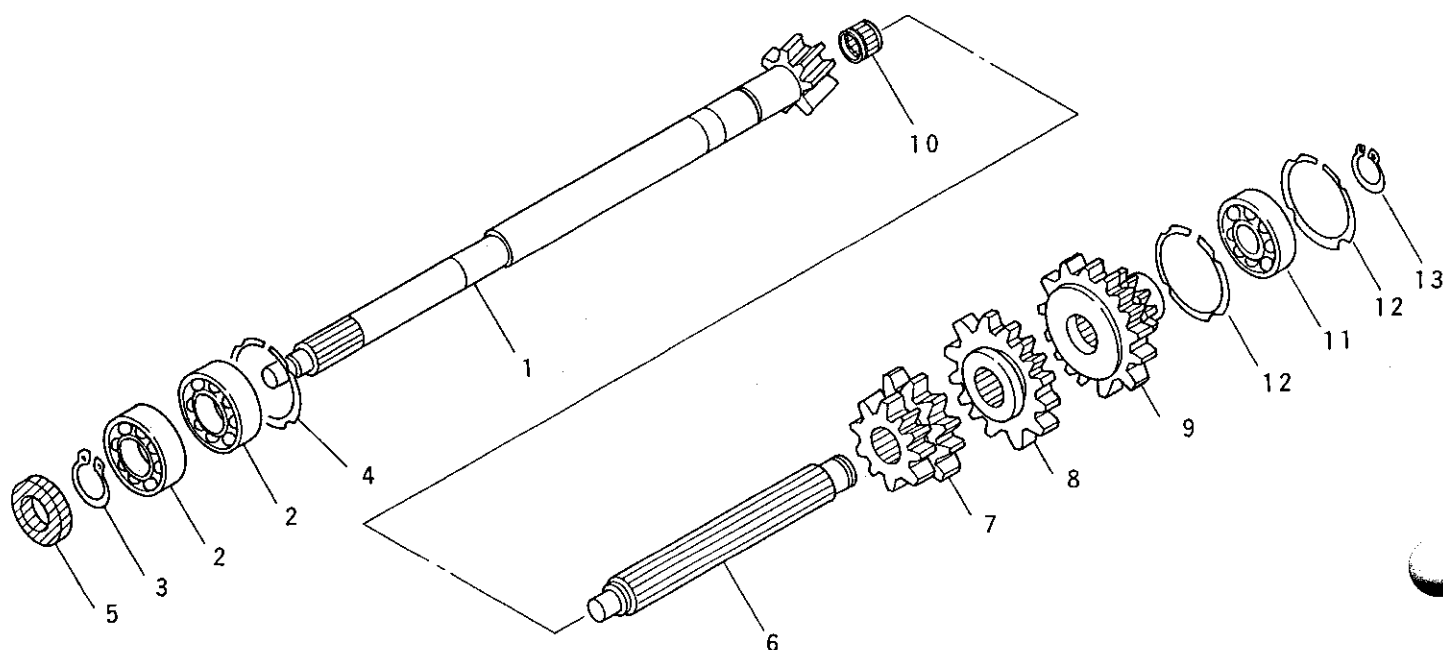


見出番号 Key No	部品番号 Parts No	部品名称 Parts Name	台 当 個 数 Q'ty				互換性 R/P	適用号機 Application	型 寸 Description	備 考 Remarks
			ALL							
1	MYT10 1790	クラッチハウジング	CLUTCH HOUSING	1						10051011AG0
2	MG137 3300	キャップ	CAP	2						27613733000
3	MYX17 0050	グリスニツプル	GREASE NIPPLE	1					PT1/8	A6513100300
4	MTB11 2401	ベアリングハブ	HUB,bearing	1						19821124001
5	M0608 0400	ブッシュ	BUSHING	2						10250804000
6	M3410 1500	リリースベアリング	BEARING,release	1						11761015000
7	MTB11 2300	リリースフォーク	FORK,release	1						19821123000
8	MYT10 1800	リリースシャフト	RELEASE SHAFT	1						19821125AG0
9	MYX20 0130	クレビスピン	PIN,clevis	1						F2855-06035
10	MYX05 0030	ワッシャー	WASHER	1					φ6	03500130613
11	03010 1612	スプリットピン	SPLIT PIN	1					φ1.6X12	
12	MYX11 0190	Oリング	O-RING	2					φ17	08300110170
13	MF236 0900	キャップ	CAP	1						27203609000
14	01161 1025	ボルト	BOLT,w/washer	2					M10X25	
15	01161 1220	ボルト	BOLT,w/washer	4					M12X20	
16	01151 0816	ボルト	BOLT,w/washer	4					M8X16	
17	02060 0010	ナット	NUT	1					M10	
18	02710 0010	スプリングワッシャー	WASHER,spring	1					M10	
19	MTB11 1500	クラッチカバー	COVER CLUTCH	1						19821115000
20	M1111 1100	クラッチディスク	CLUTCH DISK	1						10051111000
21	M2411 0600	ボルト	BOLT	2						11421106000
22	02710 0008	スプリングワッシャー	WASHER,spring	2					M8	
23	01151 0816	ボルト	BOLT,w/washer	4					M8X16	

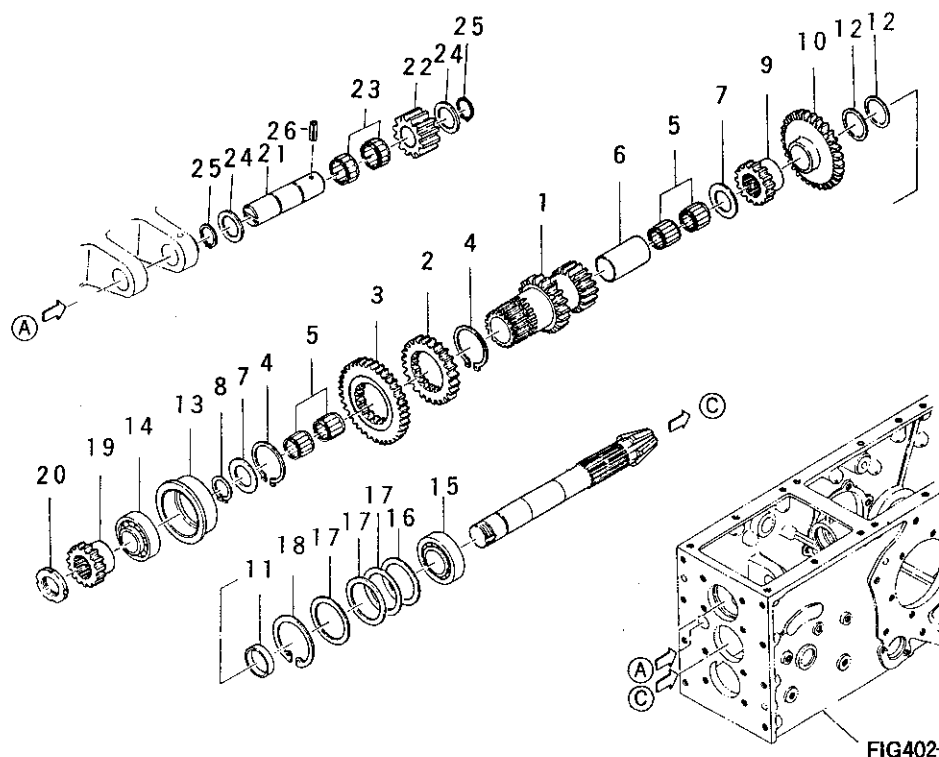
トランスミッション ケース

[illegible]

メイン シャフト

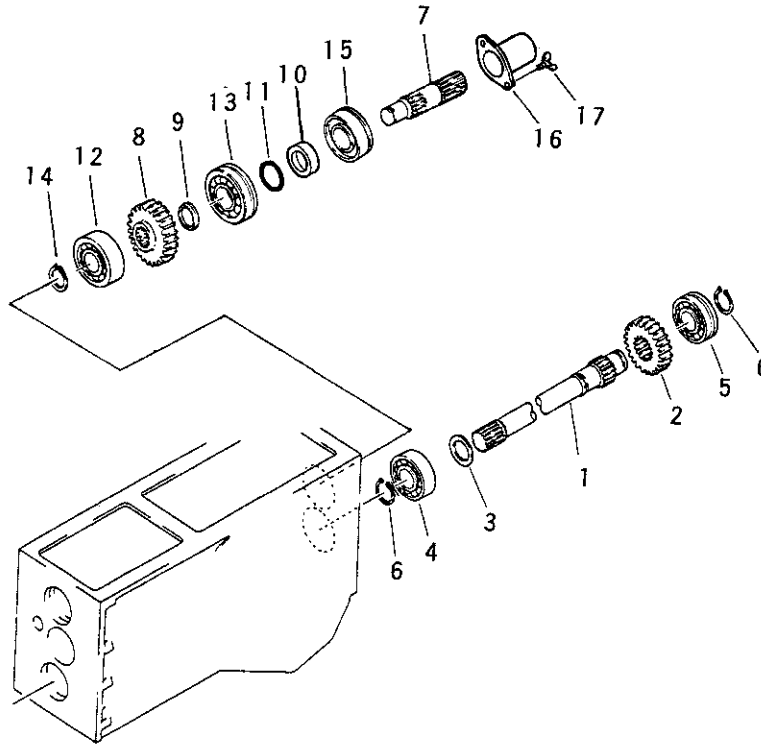
[illegible]

カウンタ リバース シャフト
FIG.404 COUNTER & REVERSE SHAFT



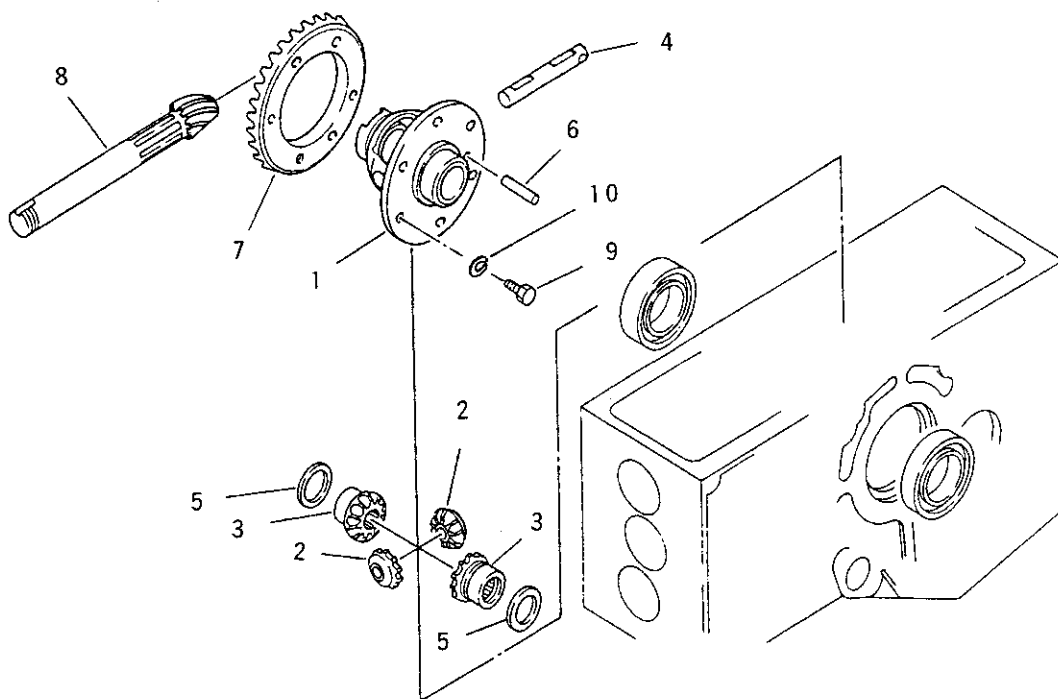
見出番号 Key No	部 品 番 号 Parts No	部 品 名 称 Parts Name	台 当 個 数 Q'ty				互 換 性 R/P	適用号機 Application	型 寸 Description	備 考 Remarks
			ALL							
1	M0213 0500	ギヤ 18-23T	GEAR 18-23T	1					18T-23T	10071305000
2	M2313 0702	ギヤ 29T	GEAR 29T	1					29T	11351307022
3	M1112 4100	ギヤ 32	GEAR 32	1					32T	10051241000
4	MYX08 0110	スナップリング	C-RING	2					φ45	07400104501
5	M2313 2500	ニードルベアリング	NEEDLE BEARING	4						11351325000
6	M2313 0802	カラ-	COLLAR	1						11351308022
7	M2313 0401	スラストライナ	LINER, thrust	2						11351304011
8	MYX08 0090	スナップリング	C-RING	1					φ25	07400102500
9	M2313 0901	ギヤ 17T	GEAR 17T	1						11351309011
10	M1112 4201	ギヤ 16	GEAR 16	1					16T	10051242001
11	M2313 2100	カラ-	COLLAR	1						11351321000
12	M2313 1401	シム	SHIM	AR					t=0.2	11351314011
	M2313 1800	シム	SHIM	AR					t=0.4	11351318000
13	M2313 0201	ホルダ	HOLDER	1						11351302011
14	MYX15 0340	ベアリング	BEARING	1						07700130205
15	M2313 2300	テーパベアリング	TAPER BEARING	1						11351323000
16	M2313 1701	シム	SHIM	1					t=0.5	11351317011
17	M2313 1501	シム	SHIM	AR					t=0.1	11351315011
	M2313 1601	シム	SHIM	AR					t=0.2	11351316011
	M2313 1701	シム	SHIM	AR					t=0.5	11351317011
18	M2313 2200	スナップリング	RING, snap	1						11351322000
19	M1112 4300	ギヤ 14	GEAR 14	1					14T	10051243000
20	MC912 7602	ナット	NUT	1						19831276002
21	M2313 5100	シャフト	SHAFT	1						11351351000
22	M2313 5202	ギヤ 16T	GEAR 16T	1					16T	11351352022
23	04220 0318	ニードルベアリング	BEARING, needle	2						
24	M8511 5700	ライナ B	LINER B	2						14561157000
25	MYX08 0050	スナップリング	C-RING	2					φ18	07400101800
26	03030 0532	スプリングピン	PIN, spring	1					φ5X32	

PTO シャフト
FIG.406 PTO SHAFT




見出番号 Key No	部 品 番 号 Parts No	部 品 名 称 Parts Name	台 当 個 数 Q'ty					互換性 R/P	適用号機 Application	型 寸 Description	備 考 Remarks
			ALL								
1	M0216 1100	シャフト SHAFT	1								10071611000
2	M0216 1200	ギヤ 23 GEAR 23	1							23T	10071612000
3	M1416 5300	カラ- COLLAR	1								10241653000
4	04010 6205	ボールベアリング BEARING	1							6205	
5	04015 6205	ボールベアリング BEARING	1							6205	上め輪付
6	MYX08 0090	スナップリング C-RING	2							φ25	07400102500
7	M1112 5100	P.T.O シャフト P.T.O SHAFT	1								10051251000
8	M0216 5200	ギヤ 27T GEAR 27T	1							27T	10071652000
9	M1416 5300	カラ- COLLAR	1								10241653000
10	M1112 5200	ブツシュ BUSHING	1								10051252000
11	MYX11 0200	Oリング O-RING	1							φ25	08300200250
12	04010 6304	ボールベアリング BEARING	1							6304	
13	04015 6305	ボールベアリング BEARING	1							6305	上め輪付
14	MYX08 0070	スナップリング C-RING	1							φ20	07400102000
15	M1112 5300	オイル シール OIL SEAL	1								10051253000
16	M0913 8200	P.T.O キャップ CAP P.T.O	1								10311382000
17	01412 0812	ウイングボルト BOLT,wing	2							M8X12	

デブ ギャ ケース

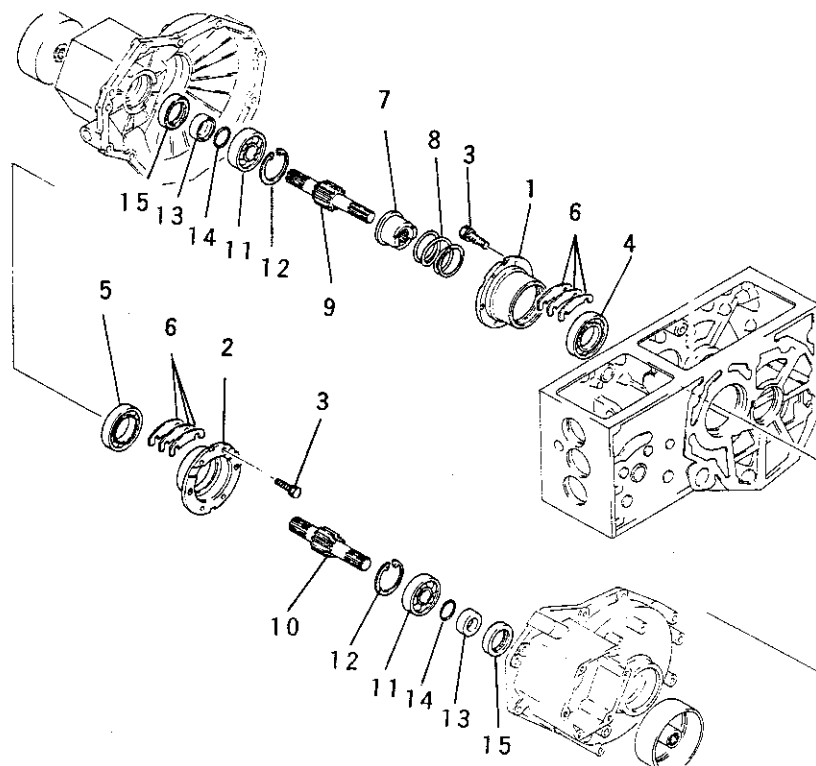
[illegible]

デブ ロック ペダル



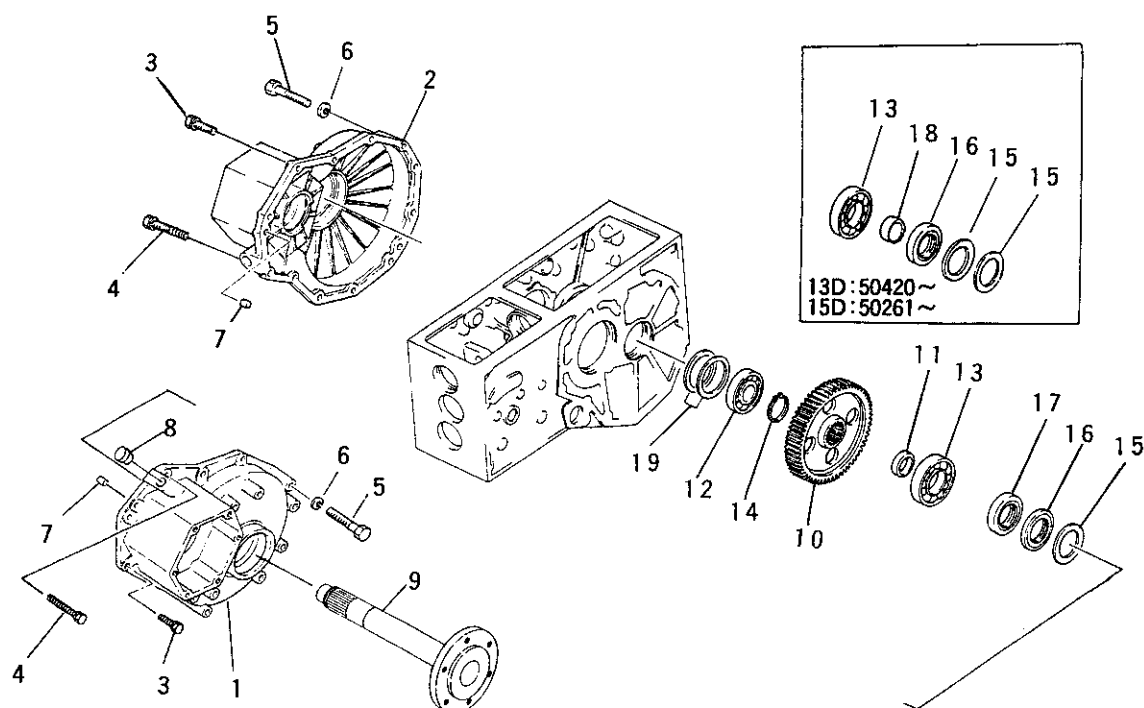
台 當 個 數

デフ シャフト
FIG.409 DIFF SHAFT



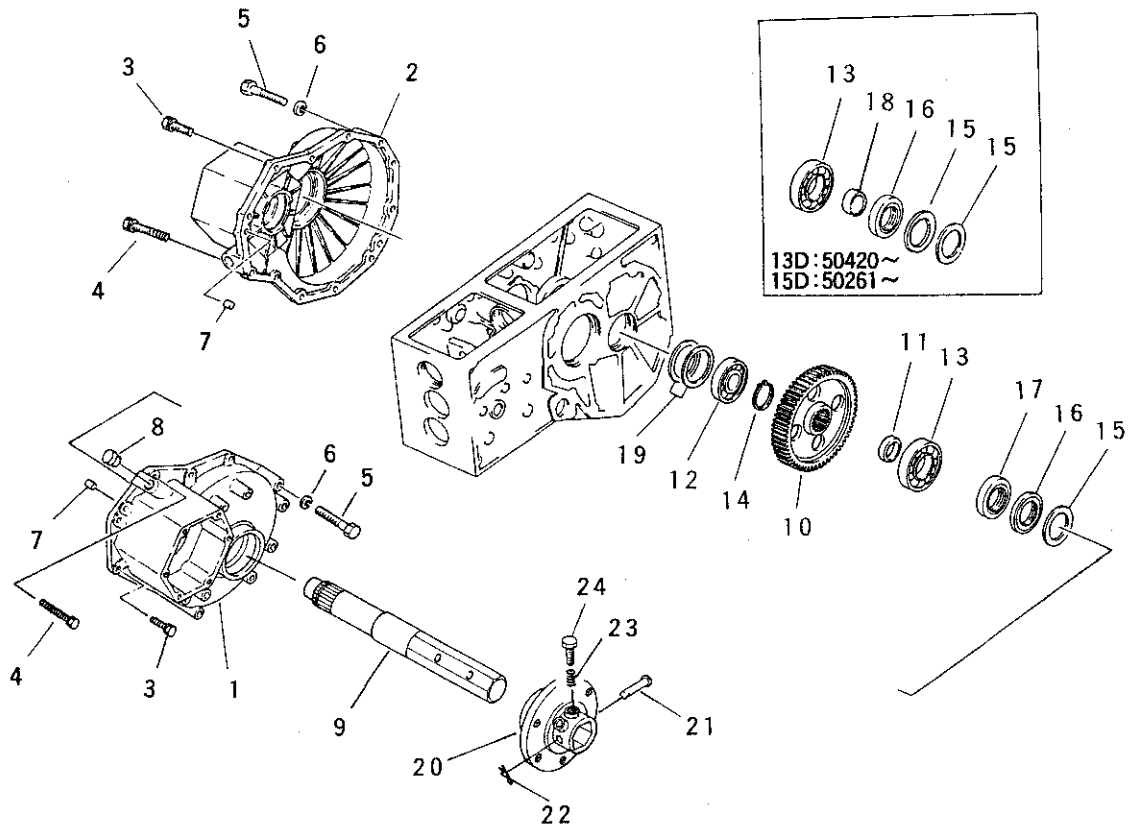
見出番号 Key No	部 品 番 号 Parts No	部 品 名 称 Parts Name	台 当 個 数 Q'ty				互 換 性 R/P	適 用 号 機 Application	型 寸 Description	備 考 Remarks
			ALL							
1	M0214 1700	ベアリングホルダ	BEARING HOLDER	1						10071417000
2	M0214 1800	ベアリングホルダ	BEARING HOLDER	1						10071418000
3	01151 0825	ボルト	BOLT,w/washer	12					M8X25	
4	04010 6010	ボールベアリング	BEARING	1					6010	
5	04010 6210	ボールベアリング	BEARING	1					6210	
6	M2314 1900	ライナ A	LINER A	AR					t=0.2	11351419000
	M2314 2100	ライナ B	LINER B	AR					t=0.3	11351421000
	M2314 2200	ライナ C	LINER C	AR					t=0.5	11351422000
7	M1414 1500	スリーブ	SLEEVE	1						10241415000
8	M2314 1600	スプリング	SPRING	1						11351416000
9	M1414 0100	デフシャフト R.H	SHAFT R.H,diff	1						10241401000
10	M1414 0200	デフシャフト L.H	SHAFT L.H,diff	1						10241402000
11	04010 6305	ボールベアリング	BEARING	2					6305	
12	MYX08 0320	スナップリング	C-RING	2					φ62	07410106201
13	M2314 0210	ブッシュ	BUSHING	2						11351402100
14	05210 0250	Oリング	O-RING	2					φ25	
15	05020 9039	オイルシール	SEAL,oil	2					TC6355511	

ファイナル シャフト コティ
FIG.410 FINAL SHAFT (FIX)



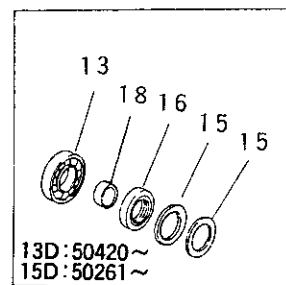
見出番号 Key No	部 品 番 号 Parts No	部 品 名 称 Parts Name	台 当 個 数 Q'ty				互換性 R/P	適用号機 Application	型 寸 Description	備 考 Remarks
			ALL							
1	MYT10 1860	ファイナルケース L.H	FINAL CASE L.H	1						10071052AG0
2	MYT10 1870	ファイナルケース R.H	FINAL CASE R.H	1						10071051AG0
3	01161 1035	ボルト	BOLT,w/washer	12					M10X35	
4	01161 1055	ボルト	BOLT,w/washer	2					M10X55	
5	01041 1070	ボルト	BOLT 7T	10					M10X70	
6	02710 0010	スプリングワッシャ	WASHER,spring	10					M10	
7	MYX20 0120	ヘイコウピン	DOWEL PIN	4					φ10X18	05401010018
8	MYX21 1590	キャップ	CAP,rubber	1						05534-18000
9	MYT10 1880	アクスルシャフト	AXLE SHAFT	2						10051511AG0
10	M1415 0200	ギヤ 72	GEAR 72	2					72T	10241502000
11	M1415 0300	カラー	COLLAR	2						10241503000
12	04010 6207	ボールベアリング	BEARING	2					6207	
13	04010 6209	ボールベアリング	BEARING	2					6209	
14	MYX08 0110	スナップリング	C-RING	2					φ45	07400104501
15	M2315 0600	ワッシャ	WASHER	2			D			11351506000
	MYX14 0990	ライナ	LINER	4				13D:50420~		KEY NO. 15~18セットで互換性Bとする 07300106816 KEY NO. 15~18セットで互換性Bとする
16	MYX13 0670 M1115 1500	オイルシール オイルシール	SEAL,oil SEAL,oil	2 2			D	15D:50261~ 13D:50420~	VC45686	08400045686 10051515000
17	MYX13 0540	オイルシール	SEAL,oil	2			F	15D:50261~ 13D:50420~	TC45689	08401045689
18	M6314 5600	ブッシュ	BUSHING	2			E	15D:50261~ 13D:50420~		13331456000
19	19928 0710 MYX14 0480	シム ライナ	LINER LINER	AR AR				15D:50261~	t=0.4 t=0.8	07300007208

ファイナル シャフト (スライド)
FIG.411 FINAL SHAFT (SLIDE)

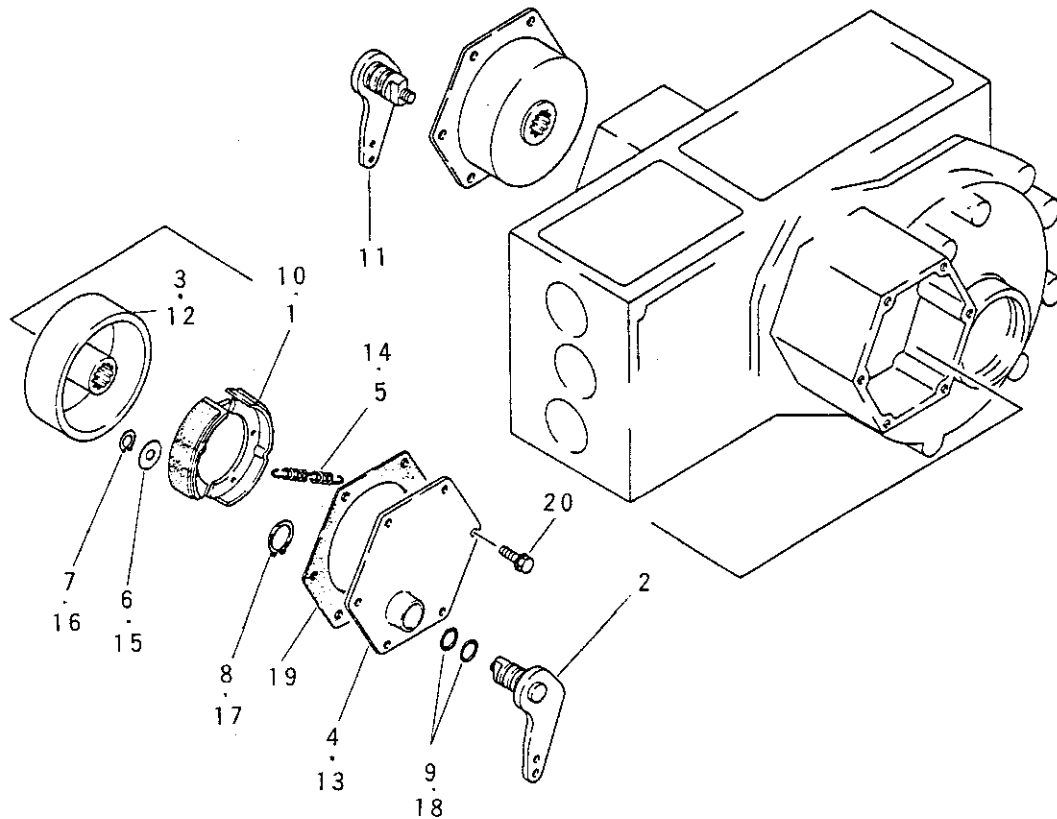


見出番号 Key No	部 品 番 号 Parts No	部 品 名 称 Parts Name	台 当 個 数 Q t y				互 換 性 R/P	適 用 号 機 Application	型 寸 Description	備 考 Remarks
			ALL							
1	MYT10 1860	ファイナルケース L.H	FINAL CASE L.H	1						10071052AG0
2	MYT10 1870	ファイナルケース R.H	FINAL CASE R.H	1						10071051AG0
3	01161 1035	ボルト	BOLT,w/washer	12					M10X35	
4	01161 1055	ボルト	BOLT,w/washer	2					M10X55	
5	01041 1070	ボルト	BOLT 7T	10					M10X70	
6	02710 0010	スプリングワッシャ	WASHER,spring	10					M10	
7	MYX20 0120	ヘイコウピン	DOWEL PIN	4					φ10X18	05401010018
8	MYX21 1590	キャップ	CAP,rubber	1						05534-16000
9	M1115 1200	アクスルシャフト	AXLE SHAFT	2						10051512000
10	M1415 0200	ギヤ 72	GEAR 72	2					72T	10241502000
11	M1415 0300	カラー	COLLAR	2						10241503000
12	04010 6207	ボールベアリング	BEARING	2					6207	
13	04010 6209	ボールベアリング	BEARING	2					6209	
14	MYX08 0110	スナップリング	C-RING	2					φ45	07400104501
15	M2315 0600	ワッシャ	WASHER	2			D			11351506000
										KEY NO.
	MYX14 0990	ライナ	LINER	4				13D:50420~ 15D:50261~	t=1.6	15~18セットで互換性Bとする 07300106816
16	MYX13 0670	オイルシール	SEAL,oil	2			D	13D:50420~ 15D:50261~	VC45686	08400045686
	M1115 1500	オイルシール	SEAL,oil	2						10051515000
17	MYX13 0540	オイルシール	SEAL,oil	2			F	13D:50420~ 15D:50261~	TC45689	08401045689
18	M6314 5600	ブッシュ	BUSHING	2			E	13D:50420~ 15D:50261~		13331456000
19	19928 0710	シム	LINER	AR					t=0.4	
	MYX14 0480	ライナ	LINER	AR					t=0.8	07300007208
20	○	アクスルフランジ	AXLE FLANGE	2			B			MYT10 1890
	MYT10 1900	アクスルフランジ	AXLE FLANGE	2				13D:50420~ 15D:50261~		10051513AG1
21	MYX06 0670	ピン	PIN	2					φ10X80	05621110080
22	03110 0010	スナップピン	PIN,snap	2					φ10	
23	MYX21 1600	スプリング	SPRING	4						534A1407000

ファイナル シャフト (スライド)

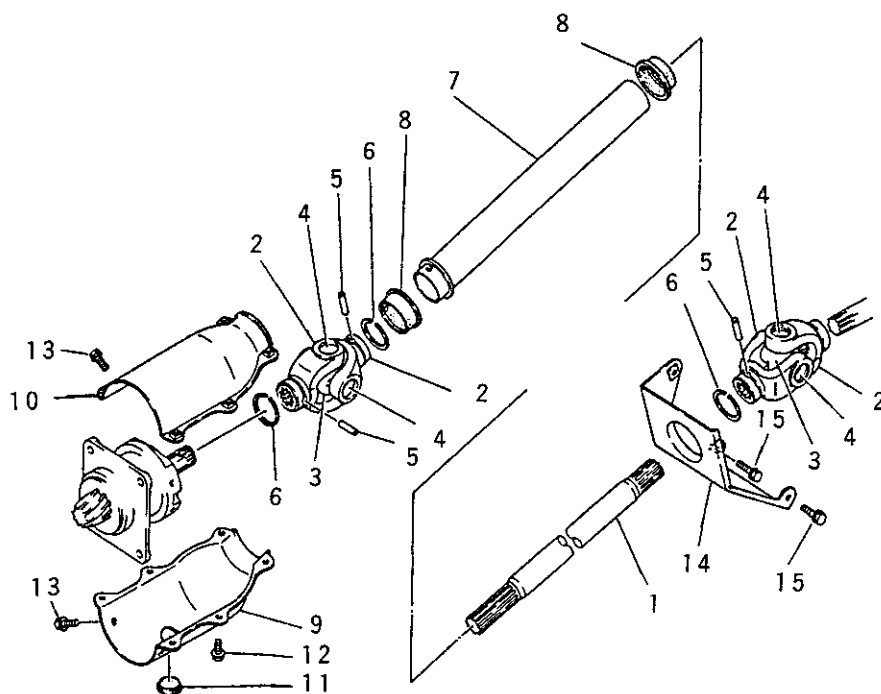
43

ブレーキ
FIG.501 BRAKE

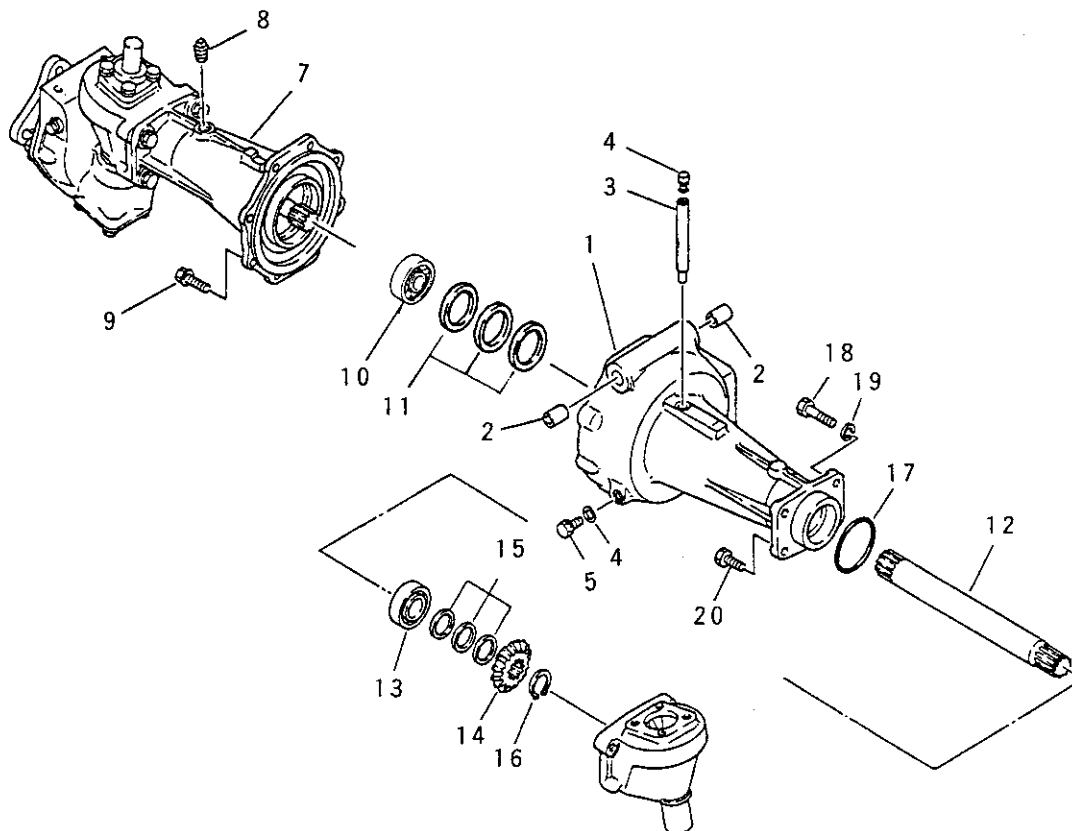


見出番号 Key No	部 品 番 号 Parts No	部 品 名 称 Parts Name	台 当 個 数 Q t y				互換性 R/P	適用号機 Application	型 寸 Description	備 考 Remarks
			ALL							
1~9	M0414 5100	ブレーキ アセン L.H	1							10191451000
1	M0414 4200	ブレーキシュー	2							10191442000
2	M0414 5200	カム シャフト L.H	1							10191452000
3	M0214 4200	ブレーキドラム	1							10071442000
4	M6N13 6900	トルクブレーキ	1							37001369000
5	M6N13 7800	スプリング	2							37001378000
6	M6N13 8500	ストツバプレート	1							37001385000
7	M6N13 8600	Uリテーナ	1							37001386000
8	MYX08 0080	スナップリング	1						φ22	07400102200
9	O5210 0180	Oリング	2						φ18	
10~18	M0414 4100	ブレーキ アセン R.H	1							10191441000
10	M0414 4200	ブレーキシュー	2							10191442000
11	M0414 4300	カム シャフト R.H	1							10191443000
12	M0214 4201	ブレーキドラム	1							10071442001
13	M6N13 6900	トルクプレート	1							37001369000
14	M6N13 7800	スプリング	2							37001378000
15	M6N13 8500	ストツバプレート	1							37001385000
16	M6N13 8600	Uリテーナ	1							37001386000
17	MYX08 0080	スナップリング	1						φ22	07400102200
18	O5210 0180	Oリング	2						φ18	
19	M0214 3500	ガスケット	2							10071435000
20	O1151 0820	ボルト	12						M8X20	

4WD P.T.O シャフト

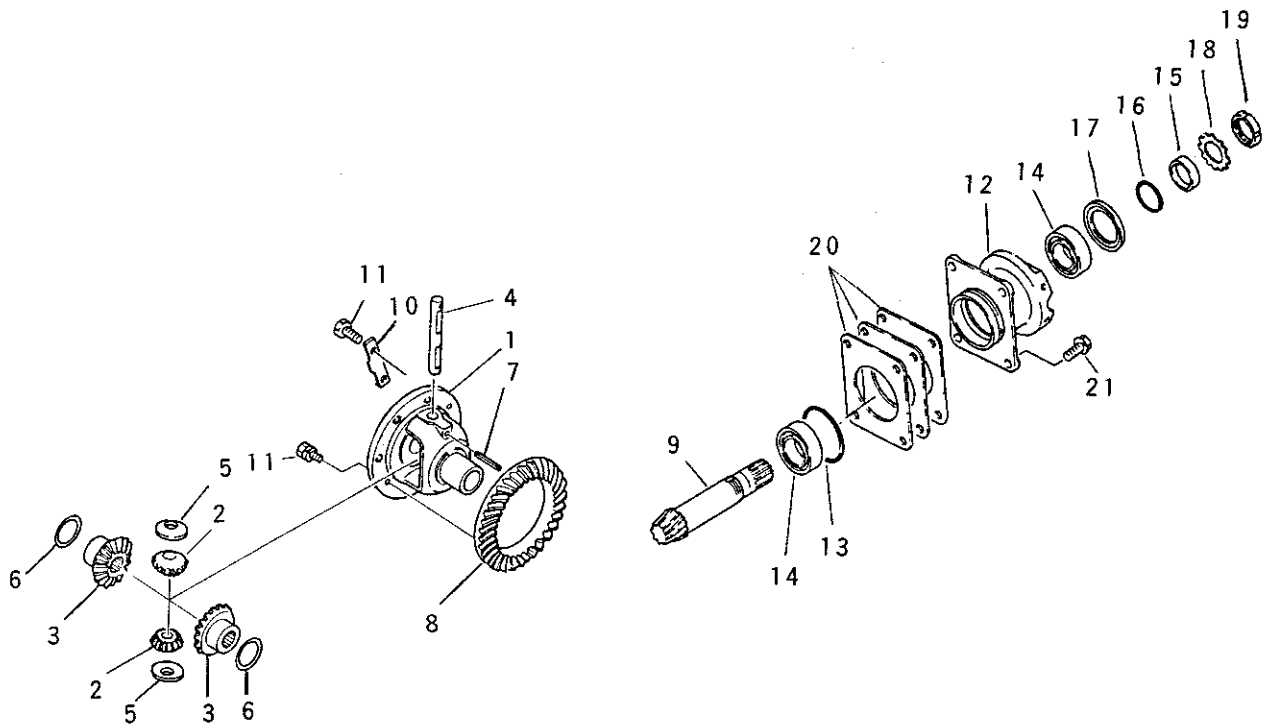
[illegible]

フロントアクスルホルダ デフシャフト
FIG.504 FRONT AXLE HOLDER & DIFF SHAFT



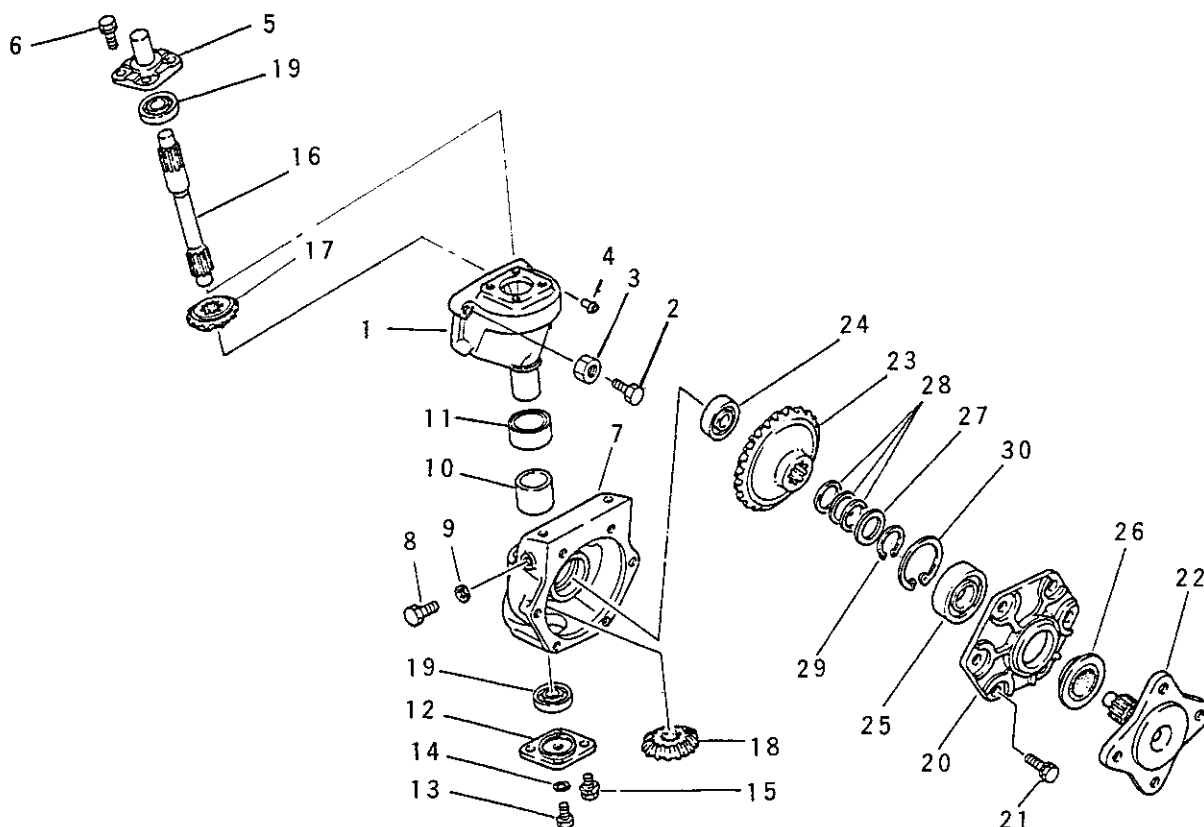
見出番号 Key No	部 品 番 号 Parts No	部 品 名 称 Parts Name	台 当 個 数 Q t y				互 換 性 R/P	適 用 号 機 Application	型 寸 Description	備 考 Remarks
			ALL							
1,2	MYT10 1980	ハウジング A アセン	HOUSING ASSY	1						10190610AG0
1	*	アクスルハウジング A	AXLE HOUSING A	1						
2	MYX21 1510	ブッシュ	BUSHING	2						05605-02025
3	MYT10 1990	パイプ	PIPE	1						10070656AG0
4	M2106 2100	プラグ	PLUG,vent	1						11190621000
5	MF732 1420	プラグ	PLUG	1						27403214200
6	02510 0008	シールワッシャ	WASHER,seal	1					M8	
7	MYT10 2000	アクスルハウジング B	AXLE HOUSING B	1						10070612AG1
8	MYT05 0150	プラグ	PLUG	1					PT3/8	A6000201000
9	01151 0825	ボルト	BOLT,w/washer	8					M8X25	
10	04010 6010	ボールベアリング	BEARING	2					6010	
11	M0206 1800	ライナ	LINER	AR					t=0.1	10070618000
	M0206 1810	ライナ	LINER	AR					t=0.2	10070618100
	M0206 1820	ライナ	LINER	AR					t=0.4	10070618200
12	MC106 1400	デフシャフト	SHAFT,diff	2						19820614000
13	M0712 4301	ベアリング	BEARING	2						10301243001
14	MC106 1200	ピニオン 14T	PINION 14T	2					14T	19820612000
15	M2330 1600	ライナ	LINER	AR					t=0.1	11353016000
	19928 0420	シム	LINER	AR					t=0.2	
	19928 0430	シム	LINER	AR					t=0.4	
16	MYX08 0090	スナップリング	C-RING	2					φ25	07400102500
17	05240 0650	Oリング	O-RING	2					S-φ65	
18	M2106 8410	ボルト	BOLT	4						11190684100
19	02710 0010	スプリングワッシャ	WASHER	4					M10	
20	M2106 8400	リーマボルト	BOLT,reamer	4						11190684000

フロント アクスル ギヤ ケース
FIG.505 FRONT AXLE, GEAR CASE



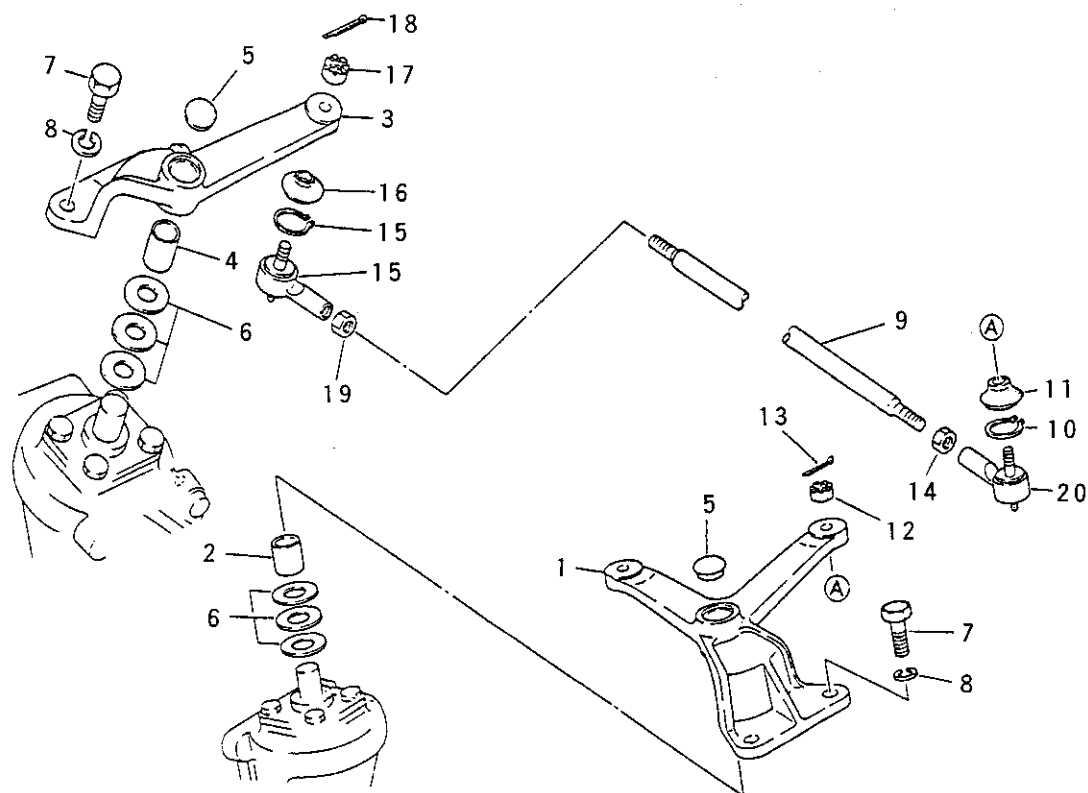
見出番号 Key No	部 品 番 号 Parts No	部 品 名 称 Parts Name	台 当 個 数 Q t y				互換性 R/P	適用号機 Application	型 寸 Description	備 考 Remarks
			ALL							
1~11	M0406 0100	ギヤ ケース アセンブリ	GEAR CASE ASSY	1						10190601000
1	M0406 1100	デフケース	CASE,diff	1						10190611000
2	M0414 1000	ピニオン	PINION,mate	2						10191410000
3	M0414 1300	サイドギヤ	GEAR,side	2						10191413000
4	M0414 1400	ピニオンシャフト	SHAFT,pinion	1						10191414000
5	M0414 1500	スラストワッシャ	WASHER,thrust	2						10191415000
6	M0414 1600	スラストワッシャ	WASHER,thrust	2						10191416000
7	03030 0640	スプリングピン	PIN,spring	1					φ6X40	
8,9	M0406 1300	6-35 セット	6-35 SET	1						10190613000
8	M0414 1800	リングギヤ	GEAR,ring	1						10191418000
9	M0406 1200	ピニオンシャフト	SHAFT,pinion	1						10190612000
10	M2314 0600	ロックワッシャ	WASHER,lock	4						11351406000
11	01031 0816	ボルト	BOLT 7T	8					M8X16	
12	MYT10 2010	ピニオンケース	PINION CASE	1						10190602AG0
13	05240 0600	Oリング	O-RING	1					S-φ60	
14	MYX15 0340	ベアリング	BEARING,roller	2						07700130205
15	M0521 7100	ブッシュ	BUSHING	1						10212171000
16	MYX11 0200	Oリング	O-RING	1					G-φ25	08300200250
17	MYX13 0400	オイルシール	SEAL,oil	1					TC35.52.9	08401035529
18	MYX05 1200	ジクウケザガネ	WASHER,lock	1						03280102501
19	02270 0250	ロックナット	NUT,lock	1					M25	
20	M0206 0500	シム	SHIM	AR					t=0.1	10070605000
	M0206 0510	シム	SHIM	AR					t=0.2	10070605100
	M0206 0520	シム	SHIM	AR					t=0.4	10070605200
21	01151 0825	ボルト	BOLT,w/washer	4					M8X25	

フロント アクスル ファイナル ケース
FIG.506 FRONT AXLE, FINAL CASE



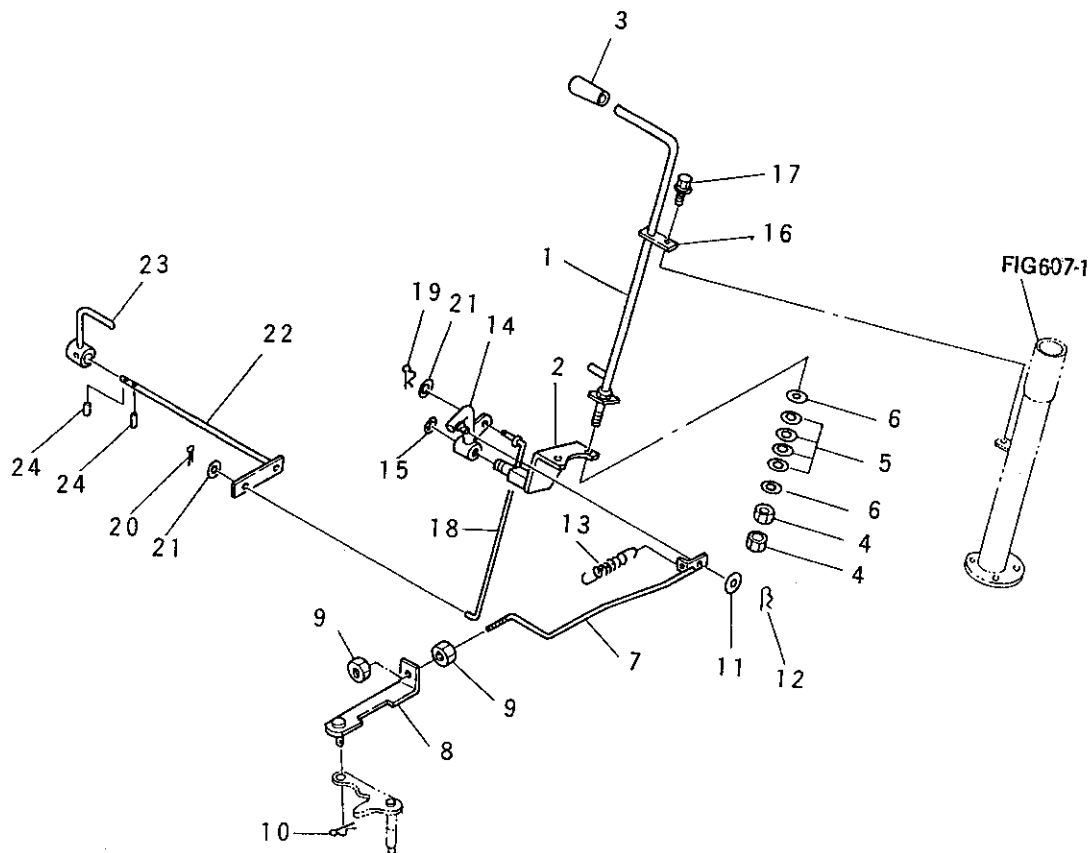
見出番号 Key No	部 品 番 号 Parts No	部 品 名 称 Parts Name	台 当 個 数 Q'ty				互換性 R/P	適用号機 Application	型 寸 Description	備 考 Remarks
			ALL							
1	MYT10 2020	ギヤケース	GEAR CASE	2						10070628AG0
2	01031 0825	ボルト	BOLT 7T	2					M8X25	
3	02050 0008	ナット	NUT	2					M8	05534-08000
4	MYX21 1490	プラグ	PLUG	2						10070647AG0
5	MYT10 2030	ホルダ	HOLDER	2						
6	01151 0820	ボルト	BOLT,w/washer	8					M8X20	
7	MYT10 2040	ファイナル ケース	CASE,final	2						10070634AG3
8	MF732 1420	プラグ	PLUG	2						27403214200
9	02510 0008	シールワッシャ	WASHER,seal	2					M8	
10	MYX21 1500	ブツシュ	BUSHING	2						05605-04530
11	M0206 4101	オイルシール	SEAL,oil	2						10070641001
12	MYT10 2050	カバー	COVER	2						10070638AG1
13	MF732 1420	プラグ	PLUG	2						27403214200
14	02510 0008	シールワッシャ	WASHER,seal	2					M8	
15	01151 0820	ボルト	BOLT,w/washer	8					M8X20	
16	M0206 3500	シャフト	SHAFT	2						10070635000
17	MC106 1200	ピニオン 14T	PINION 14T	2					14T	19820612000
18	M0206 3600	ピニオン 15T	PINION 15T	2					15T	10070636000
19	MYX15 0350	ベアリング	BEARING,roller	4						07701130304
20	MYT10 2060	ベアリングホルダ	BEARING HOLDER	2						10070624AG0
21	01151 0820	ボルト	BOLT,w/washer	12					M8X20	
22	MYT10 2070	ホイールシャフト	WHEEL SHAFT	2						19820611AG0
23	M0206 4401	ベベルギヤ 29T	GEAR,bevel 29t	2					29T	10070644001
24	M8412 0300	ベアリング	BEARING	2						14401203000
25	04010 6206	ボールベアリング	BEARING	2					6206	
26	MYX13 0280	オイルシール	SEAL,oil	2						08412355212
27	M0406 4300	ライナ	LINER	2						10190643000
28	19928 0480	シム	LINER	AR					t=0.1 t=0.2 t=0.4	
	19928 0490	シム	LINER	AR						
29	MYX08 0290	スナップリング	C-RING	2					φ30	07400103000
30	MYX08 0900	Cリング	C-RING	2					φ62	074110106200

フロント アクスル ナックル アーム
FIG.507 FRONT AXLE, KNUCKLE ARM



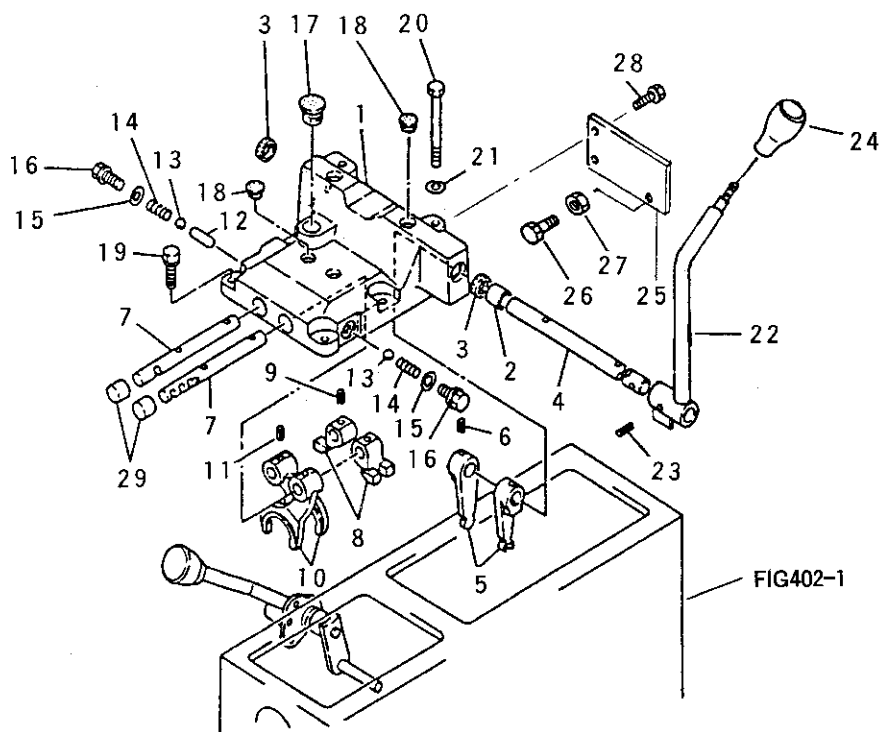
見出番号 Key No	部 品 番 号 Parts No	部 品 名 称 Parts Name	台 当 個 数 Q'ty				互換性 R/P	適用号機 Application	型 寸 Description	備 考 Remarks
			ALL							
1	MYT10 2080	ナックルアーム	1							10070648AG0
2	MYX21 1510	ブッシュ	1							05605-02025
3	MYT10 2090	タイロッドアーム	1							10070649AG0
4	MYX21 1510	ブッシュ	1							05605-02025
5	MYT05 0160	プラグ	2							SF501030000
6	M8313 0400	スラストライナ	AR						t=1.4	14381304000
	M8313 0500	スラストライナ	AR						t=1.2	14381305000
	M8313 0510	スラストライナ	AR						t=0.8	14381305100
7	MYX00 1750	リーマボルト	4						M12X35	A1620112035
8	02710 0014	スプリングワッシャ	4						M14	
9	MYT10 2100	タイロッド	1							10070661AG0
9~13	MYT10 2110	ロッドエンド L.H	1							11190687AG0
10	M2106 9400	スナツプリング	1							11190694000
11	M2106 9300	ダストカバー	1							11190693000
12	MYX04 0070	キャスルナット	1						M10	A3130101001
13	03010 2520	スプリットピン	1						φ2.5X18	
14	MYX04 0050	ナット	1						M12	A3032112001
15~18	MYT10 2120	ロッド エンド R.H	1							11190686AG0
15	M2106 9400	スナツプリング	1							11190694000
16	M2106 9300	ダストカバー	1							11190693000
17	MYX04 0070	キャスルナット	1						M10	A3130101001
18	03010 2520	スプリットピン	1						φ2.5X18	
19	02060 0012	ナット	1						M12	

エンジン コントロール
FIG.601 ENGINE CONTROL



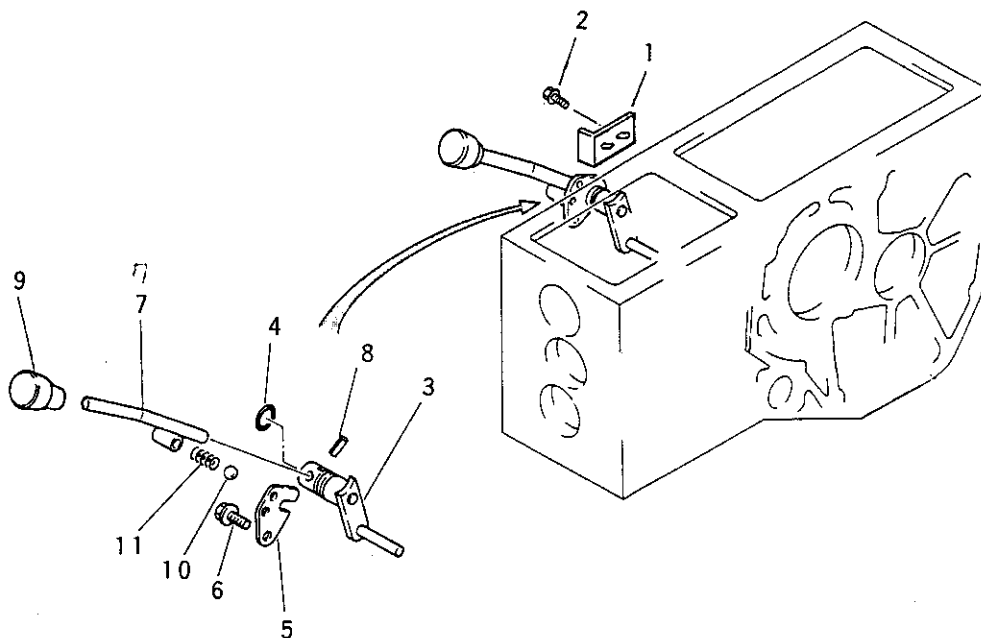
見出番号 Key No	部 品 番 号 Parts No	部 品 名 称 Parts Name	合 当 個 数 Q'ty				互換性 R/P	適用号機 Application	型 寸 Description	備 考 Remarks
			ALL							
1	MYT10 2170	レバー	LEVER	1						10250211AG1
2	MYT10 2180	ブラケット	BRACKET	1						10050212AG0
3	MYT04 0050	グリップ	GRIP	1						06910012250
4	02060 0012	ナット	NUT	2					M12	
5	M2G57 2510	プレートスプリング	SPRING,plate	4						36105725100
6	02610 0012	ワッシャー	WASHER	2					φ12	
7	M1102 1300	ロッド	ROD	1						10050213000
8	M1102 1800	ジョイント	JOINT	1						10050218000
9	02050 0008	ナット	NUT	2					M8	
10	03110 0006	スナップピン	PIN,snap	1					φ6	
11	02610 0008	ワッシャー	WASHER	1					φ8	
12	03110 0008	スナップピン	PIN,snap	1					φ8	
13	M1A31 7600	スプリング	SPRING	1						35013176000
14	M1102 1400	アーム	ARM	1						10050214000
15	03680 0012	スナップリング	E-RING	1					φ12	
16	M0602 1501	ホルダ	HOLDER	1						10250215001
17	01351 0816	ボルト	BOLT,w/washer	1					M8X16	
18	M1102 1501	ロッド	ROD	1						10050215001
19	03110 0006	スナップピン	PIN,snap	1					φ6	
20	03010 2520	スプリットピン	SPRIT PIN	1					φ2.5X20	
21	MYX05 0040	ワッシャー	WASHER	2					φ6	03500130615
22	M1102 1601	コントロールロッド	CONTROL ROD	1						10050216001
23	M1102 1700	ペダル	PEDAL	1						10050217000
24	03030 0316	スプリングピン	PIN,spring	2					φ3X16	

FIG.602 MAIN CHANGE LEVER

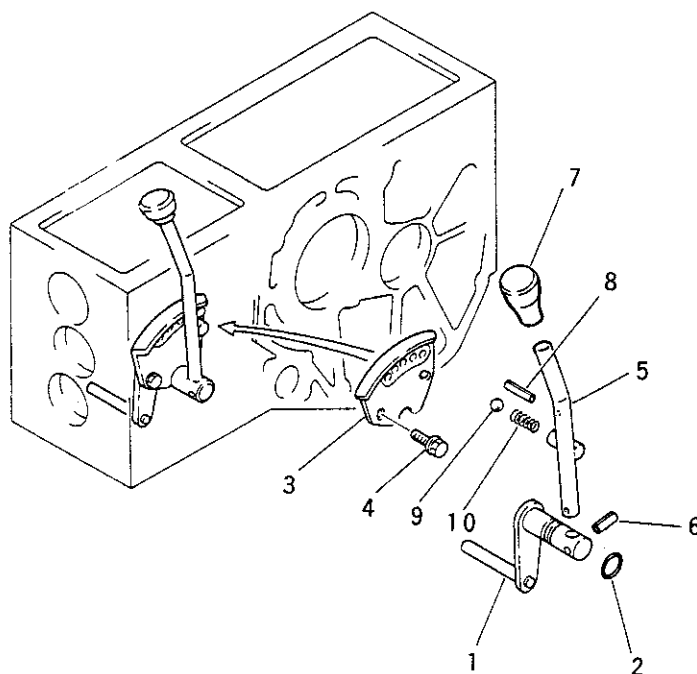


見出番号 Key No	部 品 番 号 Parts No	部 品 名 称 Parts Name	台 当 個 数 Q t y					互換性 R/P	適用号機 Application	型 寸 Description	備 考 Remarks
			ALL								
1	MYT10 2190	カバー COVER	1								10191711AG1
2	MYX21 1530	ブツシュ BUSHING	1								05605-01620
3	M0817 4700	オイルシール SEAL,oil	2								10221747000
4	M0417 1501	シフトレール RAIL,shift	1								10191715001
5	M0417 2403	アーム ARM	2								10191724003
6	M0417 3400	ピン PIN	2								10191734000
7	M0417 1600	シフトレール RAIL,shift	2								10191716000
8	M0417 1704	アダプタ ADAPTER	2								10191717004
9	03030 0532	スプリングピン PIN,spring	2							φ5X32	
10	M0417 1800	フォーク FORK	2								10191718000
11	03030 0522	スプリングピン PIN,spring	2							φ5X22	
12	M3217 3700	ピン PIN	1								11741737000
13	04810 0011	スチールボール BALL	2							3/8	
14	M2818 0400	スプリング SPRING	2								11801804000
15	02510 0010	シールワッシャ WASHER,seal	2							M10	
16	M0417 1901	ボルト BOLT	2								10191719001
17	MF724 7500	シールキャップ CAP,seal	1								27402475000
18	M0817 5700	プラグ PLUG	4								10221757000
19	01351 0830	ボルト BOLT,w/washer	4							M8X30	
20	01031 0885	ボルト BOLT 7T	2							M8X85	
21	02710 0008	スプリングワッシャ WASHER,spring	2							M8	
22	MYT10 2200	レバー LEVER	1								10051712AG0
23	M0417 3400	ピン PIN	1								10191734000
24	M0417 3400	ピン PIN	1								10191734000
25	MYT10 2210	ストツバプレート STOPPER PLATE	1								10051713AG0
26	01031 0825	ボルト BOLT 7T	1							M8X25	
27	02050 0008	ナット NUT	1							M8	
28	MYX00 1350	ボルト BOLT,w/washer	2							M8X20	H1840108020
29	M3217 1200	レールキャップ CAP,rail	2								11741712000

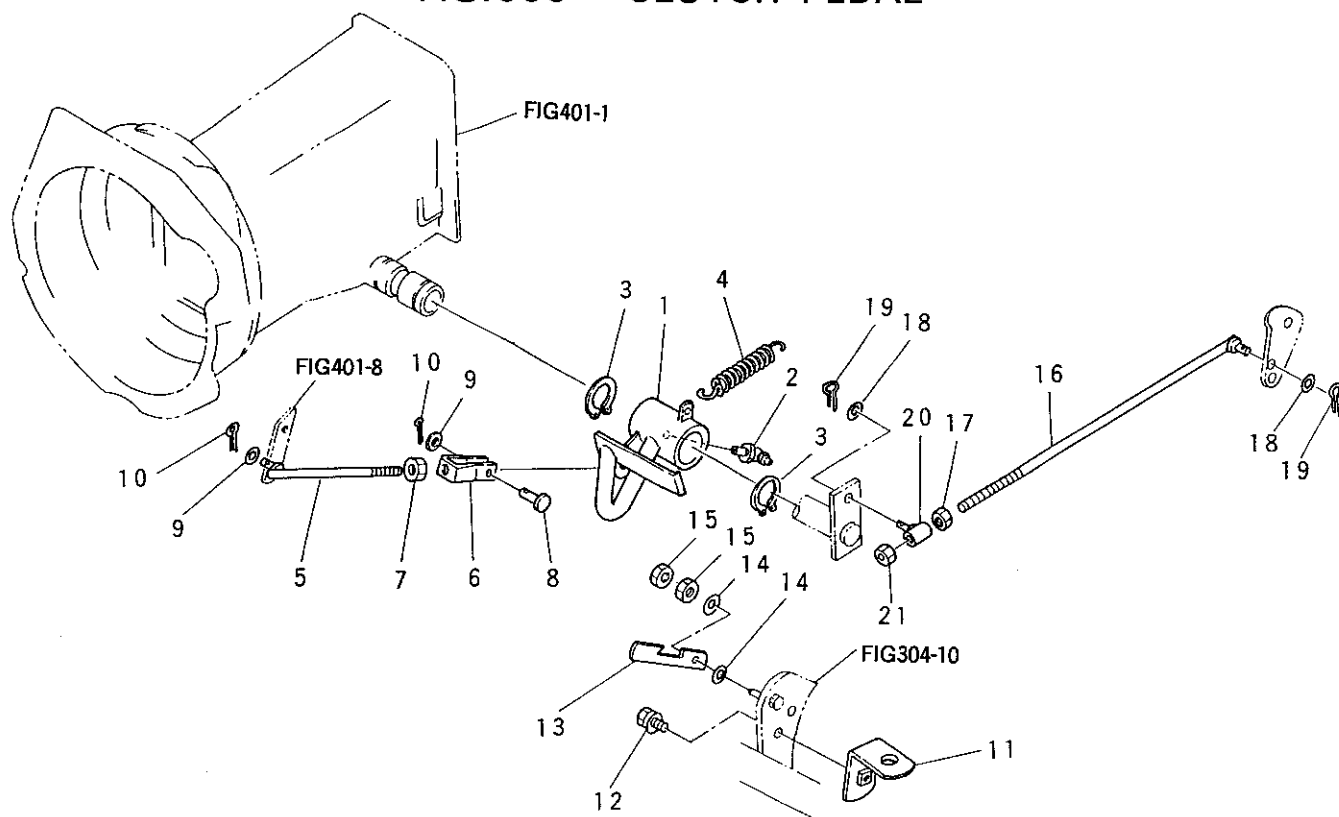
フクヘンソク レバー

[illegible]

P.T.O レバー

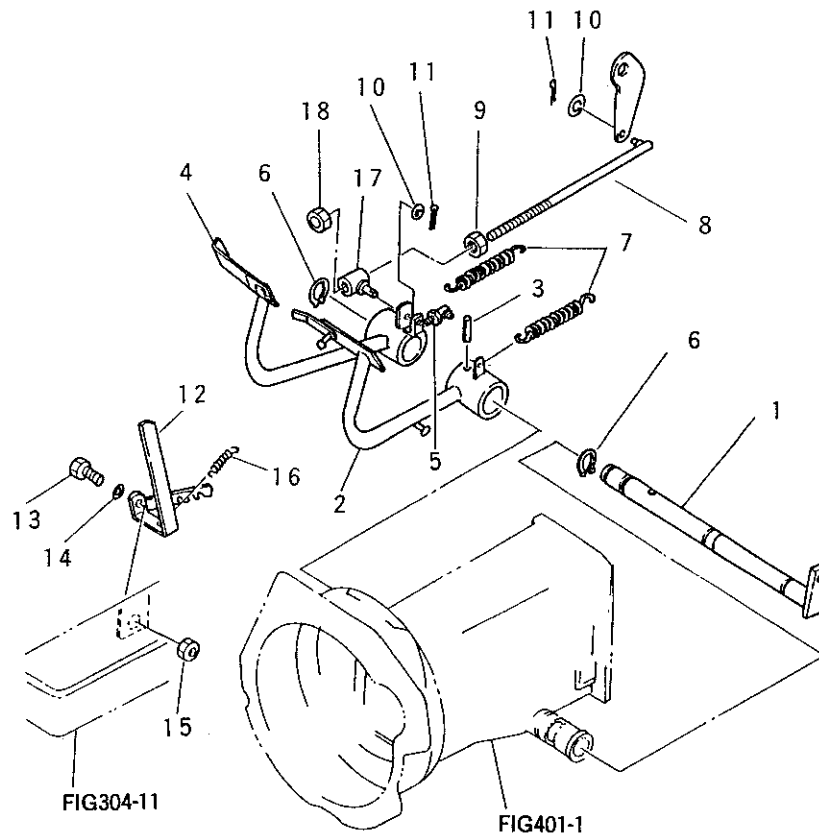
[illegible]

クラッチ ペダル
FIG.605 CLUTCH PEDAL



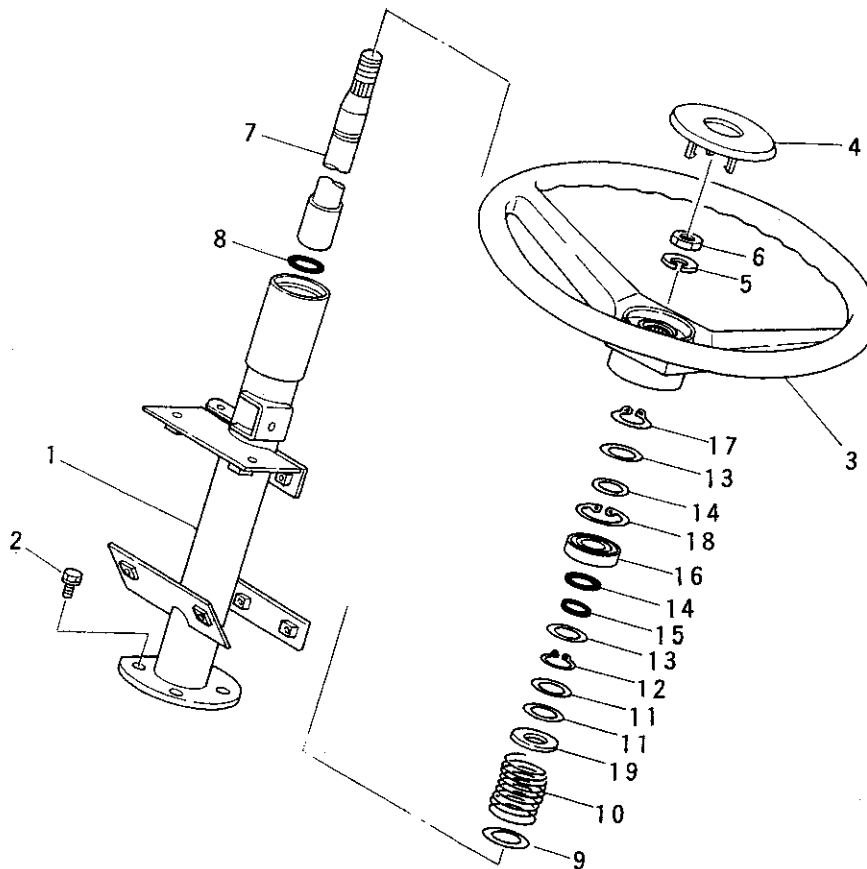
見出番号 Key No	部 品 番 号 Parts No	部 品 名 称 Parts Name	台 当 個 数 Q t y					互 換 性 R/P	適 用 号 機 Application	型 寸 Description	備 考 Remarks
			ALL								
1	MYT10 2280	クラッチペダル	CLUTCH PEDAL	1							10051801AG0
2	MYX17 0050	グリスニツブル	NIPPLE,grease	1						PT1/8	A6513100300
3	MYX08 0790	スナッピング	C-RING	2						φ38	07400103800
4	M3D35 6800	スプリング	SPRING	1							36903568000
5	M1118 0200	クラッチロッド	CLUTCH ROD	1							10051802000
6	M0518 2100	ジョイントフォーク	FORK,joint	1							10211821000
7	02050 0008	ナット	NUT	1						M8	
8	03131 0820	ヒラアタマピン	PIN,clevis	1						φ8X25	
9	MYX05 0050	ワッシャ	WASHER	2						φ8	03500130815
10	03010 2520	スプリットピン	PIN,cotter	2						φ2.5X20	
11	MYT10 2290	スイッチプレート	SWITCH PLATE	1							10051811AE0
12	01351 0816	ボルト	BOLT,w/washer	2						M8X16	
13	M0617 5301	ロックプレート	PLATE,lock	1							10251753001
14	M0124 3300	スプリング	SPRING	2							10032433000
15	02050 0008	ナット	NUT	2						M8	
16	M1118 0601	ブレーキロッド	BRAKE ROD	1							10051806001
17	02060 0010	ナット	NUT	1						M10	
18	MYX05 0050	ワッシャ	WASHER	2						φ8	03500130815
19	03010 2520	スプリットピン	PIN,split	2						φ2.5X20	
20	M1118 0800	ジョイント	JOINT	1							10051808000
21	MYX04 0750	ロックナット	LOCK NUT	1						M10	A3830110000

ブレーキ ペダル
FIG.606 BRAKE PEDAL



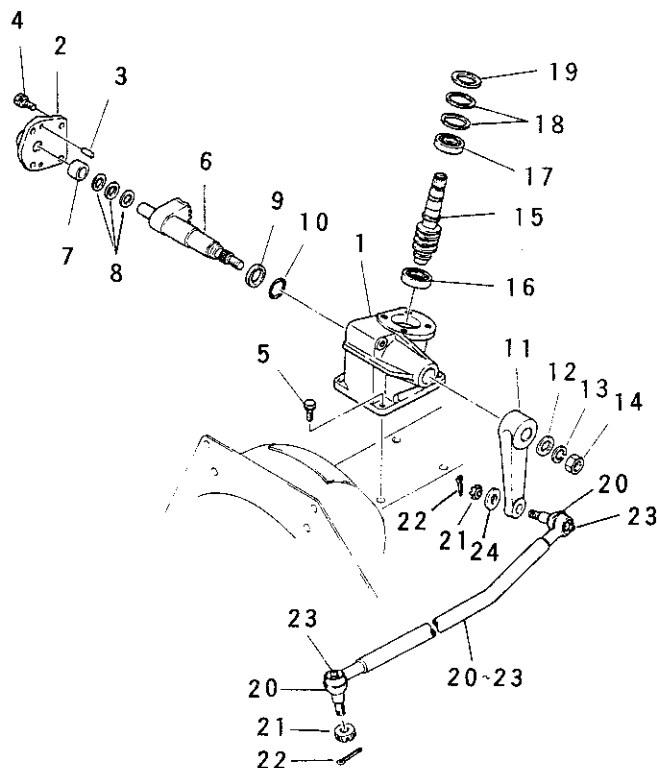
見出番号 Key No	部 品 番 号 Parts No	部 品 名 称 Parts Name	台 当 個 数 Q'ty				互換性 R/P	適用号機 Application	型 寸 Description	備 考 Remarks
			ALL							
1	MYT10 2300	ブレーキシャフト	1							10051803AG1
2	MYT10 2310	ブレーキペダル L.H	1							10051804AG1
3	03030 0836	スプリングピン	1						φ8X36	
4	MYT10 2320	ブレーキペダル R.H	1							10051805AG1
5	MYX17 0050	グリスニツプル	1						PT1/8	A6513100300
6	MYX08 0090	スナップリング	2						φ25	07400102500
7	M3D35 6800	スプリング	2							36903568000
8	M1118 0601	ブレーキロッド	1							10051806001
9	02060 0010	ナット	1						M10	
10	MYX05 0050	ワッシャ	2						φ8	03500130815
11	03010 2520	スプリットピン	2						φ2.5X20	
12	MYT10 2330	パーキングレバー	1							10051807AG0
13	01031 0825	ボルト	1						M8X25	
14	MYX05 0050	ワッシャ	1						φ8	03500130815
15	02050 0008	ナット	1						M8	
16	MM522 2700	スプリング	1							27252227000
17	M1118 0800	ジョイント	1							10051808000
18	MYX04 0750	ロックナット	1						M10	A3830110000

ステアリング ホイール
FIG.607 STEERING WHEEL



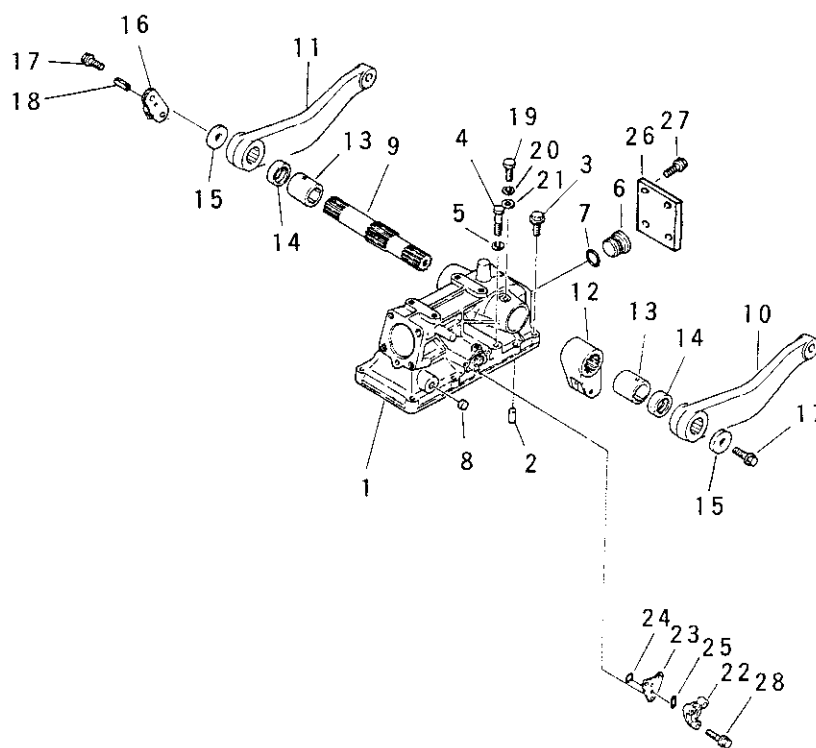
見出番号 Key No	部 品 番 号 Parts No	部 品 名 称 Parts Name	台 当 個 数 Q t y				互 換 性 R/P	適 用 号 機 Application	型 寸 Description	備 考 Remarks
			ALL							
1	MYT10 2340	コラム	COLUMN	1						10052201A60
2	01151 0820	ボルト	BOLT,w/washer	4					M8X20	
3,4	M1122 0700	ステアリングホイール アツシ	STEERING WHEEL	1						10052207000
3	M0722 1700	ステアリングホイール	WHEEL,steering	1						10302217000
4	M1122 0800	センター パッド	CENTER PAD	1						10052208000
5	02710 0014	スプリングワッシャ	WASHER,spring	1					M14	
6	02060 0014	ナット	NUT	1					M14	
7	M1122 0600	ステアリングシャフト	STEERING SHAFT	1						10052206000
8	MYX11 0210	Oリング	O-RING	1					P-φ11	08300110110
9	MYX14 1000	ライナ	LINER	1					t=1.6	07300103516
10	MG131 0400	スプリング	SPRING	1						27613104000
11	MYX14 0750	ライナ	LINER	2					t=1.0	07300103010
12	MYX08 0080	スナップリング	C-RING	1					φ22	07400102200
13	MDD10 5700	ライナ	LINER	2						41441057000
14	05211 0200	Oリング	O-RING	2					P-φ20	
15	05210 0150	Oリング	O-RING	1					P-φ15	
16	MYX15 0360	ベアリング	BEARING	1					6904UU	07500569044
17	MYX08 0060	スナップリング	C-RING	1					φ19	07400101900
18	MYX08 0450	スナップリング	C-RING	1					φ37	07410103700
19	M7B16 3800	ワッシャ	WASHER	1						37871638000

ステアリング ギヤ ボックス
FIG.608 STEERING GEAR BOX



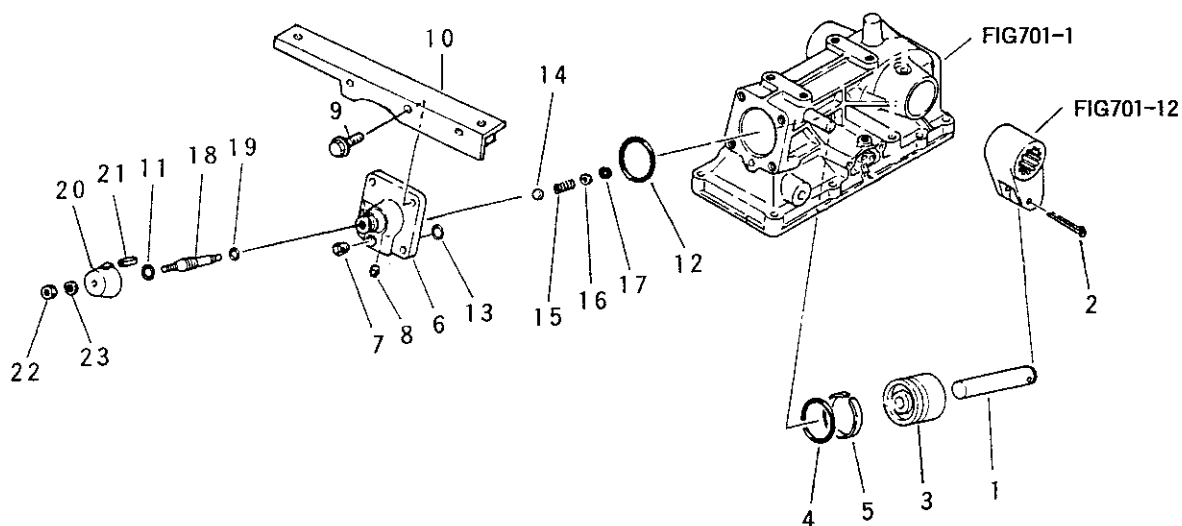
見出番号 Key No	部 品 番 号 Parts No	部 品 名 称 Parts Name	台 当 個 数 Q'ty					互換性 R/P	適用号機 Application	型 寸 Description	備 考 Remarks
			ALL								
1	MYT10 2350	ステアリングボックス	STEERING BOX	1							11352101AG0
2	M2321 1300	カバー	COVER	1							11352113000
3	03050 0612	ノックピン	PIN,dowel	2						φ6X12	
4	01151 0820	ボルト	BOLT,w/washer	4						M8X20	
5	01151 0825	ボルト	BOLT,w/washer	4						M8X25	
6	M0421 3200	シャフト	SHAFT,sector	1							10192132000
7	M2S44 3400	カラー	COLLAR	1							36504434000
8	M2321 1200	スラストライナ D	LINER D,thrust	AR						t=0.2	11352112000
	M2321 1210	スラストライナ E	LINER E,thrust	AR						t=0.3	11352112100
	M2321 1220	スラストライナ F	LINER F,thrust	AR						t=0.1	11352112200
9	M2321 0800	カラー	COLLAR	1							11352108000
10	05210 0210	Oリング	O-RING	1						φ21	
11	MYT10 2360	ピットマンアーム	PITMAN ARM	1							10052203AG0
12	M2N40 3900	ワッシャ	WASHER	1							36204039000
13	02710 0014	スプリングワッシャ	WASHER,spring	1						M14	
14	02061 0014	ナット	NUT 6T	1						M14	
15	M1122 0200	ウームシャフト	WORM SHAFT	1							10052202000
16	04010 6203	ボールベアリング	BEARING	1						6203	
17	04010 6004	ボールベアリング	BEARING	1						6004	
18	M2321 2000	スラストライナ A	LINER A,thrust	AR						t=0.1	11352120000
	M2321 2100	スラストライナ B	LINER B,thrust	AR						t=0.2	11352121000
	M2321 2200	カラー	COLLAR	1							11352122000
20~23	MYT10 2370	ドラツクリンク	DRAG LINK	1							10052204AG0
20	MYT10 2380	ダストシール	SEAL,dust	2							67441-00916
21	MYT10 2390	ミツツキナット	NUT,slotted	2						M12X1.5	67441-00918
22	MYT10 2400	ワリピン	PIN,split	2						φ3X25	67441-00919
23	MYX17 0060	グリスニツプル	NIPPLE,grease	2						M6X1.0	A6510600600
24	M1122 0500	ワッシャ	WASHER	1							10052205000

FIG.701 HYDRAULIC LIFT CASE (AUTO RETURN)



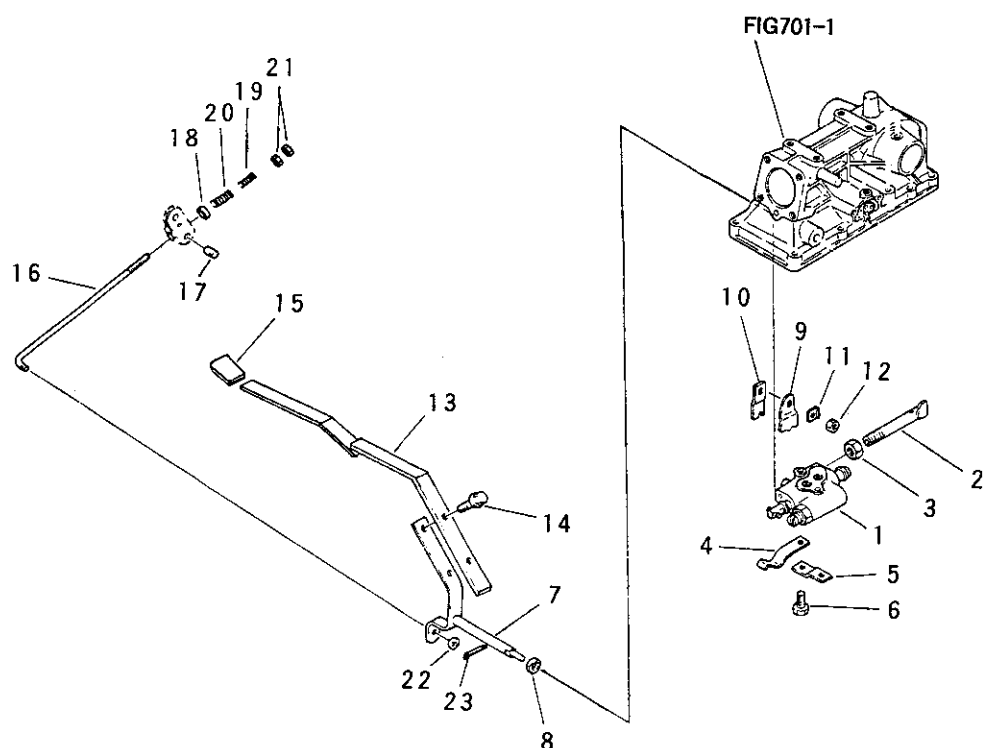
見出番号 Key No	部 品 番 号 Parts No	部 品 名 称 Parts Name	台 当 個 数 Q t y				互換性 R/P	適用号機 Application	型 寸 Description	備 考 Remarks
			ALL							
1	MYT10 2410	ハイドロリックケース	1							10072401AG0
2	MYX20 0120	ヘイコウピン	2						φ10X18	05401010018
3	01161 1045	ボルト	7						M10X45	
4	01041 1000	ボルト	1						M10X100	
5	02710 0010	スプリングワッシャ	1						M10	
6	M0224 4100	プラグ	1							10072441000
7	05210 0210	Oリング	1						φ21	
8	MYT01 0070	キャップ	1							08340012040
9	M0224 0900	シャフト	1							10072409000
10	MYT10 2420	リストアーム L.H	1							10052402AG0
11	MYT10 2430	リストアーム R.H	1							10052403AG0
12	M2324 0700	フォークリスト	1							11352407000
13	M2324 1100	ブッシュ	2							11352411000
14	MYX13 0680	オイルシール	2						TC30.42.7	08401030427
15	M2G01 0400	ワッシャ	2							36100104000
16	MYT10 2440	アーム	1							11352415AG0
17	01161 1025	ボルト	2						M10X25	
18	03030 0420	スプリングピン	1						φ4X20	
19	M2324 1200	ボルト	2							11352412000
20	02510 0008	シールワッシャ	2						M8	
21	02610 0008	ワッシャ	2						φ8	
22	M0224 4800	キャップ	1							10072448000
23	M0224 4900	プレート	1							10072449000
24	05211 0120	Oリング	3						φ12	
25	05211 0250	Oリング	1						φ25	
26	MYT10 2450	プレート	1							10071911AG0
27	01161 1230	ボルト	2						M12X30	
28	01151 0840	ボルト	3						M8X40	

FIG.702 HYDRAULIC CYLINDER (AUTO RETURN)



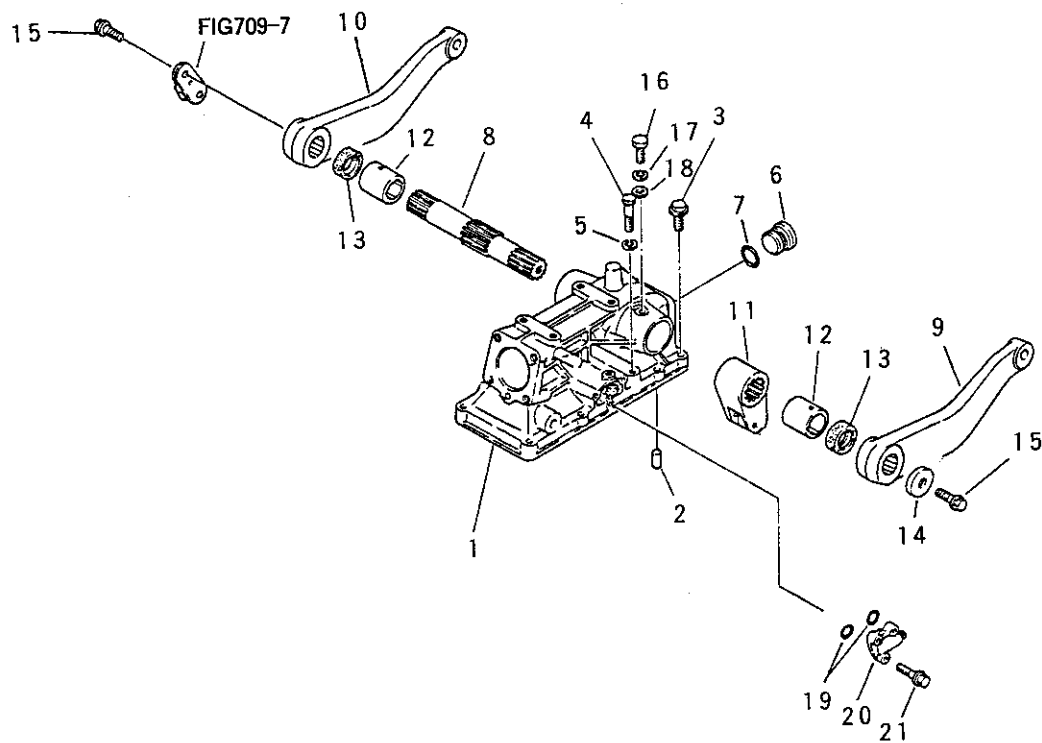
見出番号 Key No	部 品 番 号 Parts No	部 品 名 称 Parts Name	台 当 個 数 Q t y				互 換 性 R/P	適 用 号 機 Application	型 寸 Description	備 考 Remarks
			ALL							
1	M0224 0800	ピストンロッド	ROD,piston	1						10072408000
2	MYX07 0190	ワリピン	PIN,split	1					φ5X50	05200150050
3	M2324 0501	ピストン	PISTON	1						11352405011
4	05210 0501	Oリング	O-RING	1					φ50	
5	M2324 0510	バックアップリング	RING,backup	1						11352405100
6	MYT10 2460	シリンダヘッド	CYLINDER HEAD	1						19822412AG0
7	MYT05 0150	プラグ	PLUG	1					PT3/8	A6000201000
8	MYT05 0170	プラグ	PLUG	1					PT1/8	A6000000300
9	01161 1245	ボルト	BOLT,w/washer	4					M12X45	
10	MYT10 2470	ブラケット	BRACKET	1						10052431AG1
11	05210 0200	Oリング	O-RING	1					φ20	
12	MYX11 0220	Oリング	O-RING	1					φ50	08301100501
13	05211 0100	Oリング	O-RING	1					φ10	
14	04810 0014	スチールボール	BALL	1					7/16"	
15	M2517 0700	スプリング	SPRING	1						11501707000
16	MTB24 1300	ワッシャ	WASHER	1						19822413000
17	03650 0015	スナップリング	C-RING	1					φ15	
18	M0224 3700	アジャスタ	ADJUSTER	1						10072437000
19	05210 0070	Oリング	O-RING	1					φ7	
20	MYT10 2480	グリップ	GRIP	1						10072439AG0
21	03030 0416	スプリングピン	PIN,spring	1					φ4X16	
22	02050 0008	ナット	NUT	1					M8	
23	02710 0008	スプリングワッシャ	WASHER,spring	1					M8	

ハイドロリック コントロールバルブ
FIG.703 HYDRAULIC CONTROL VALVE (AUTO RETURN)



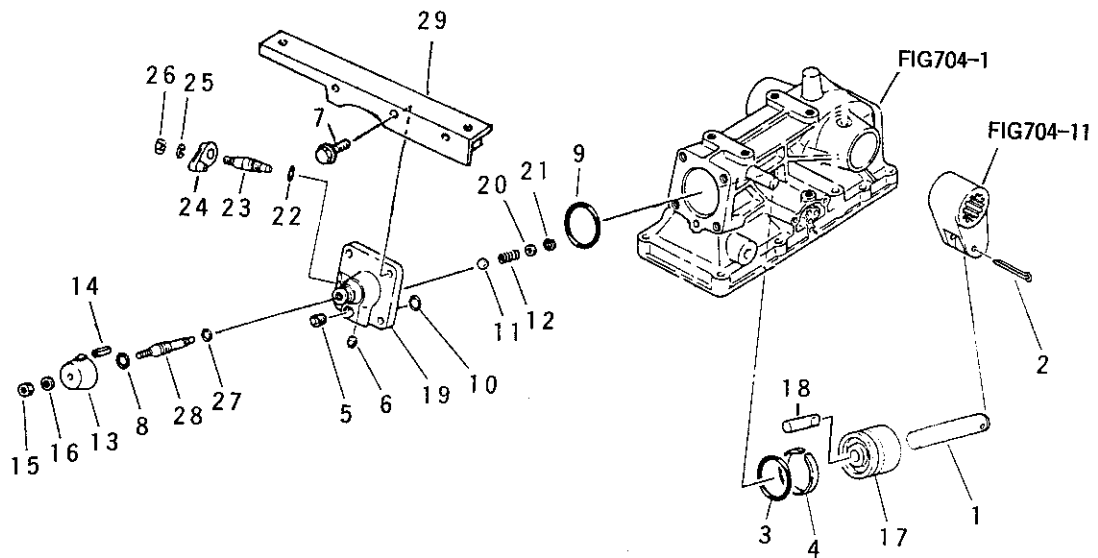
見出番号 Key No	部 品 番 号 Parts No	部 品 名 称 Parts Name	台 当 個 数 Q t y				互 換 性 R/P	適 用 号 機 Application	型 寸 Description	備 考 Remarks
			ALL							
1	M1124 0100	コントロールバルブ	CONTROL VALVE	1						10052401000
2	M0224 3600	パイプ	PIPE	1						10072436000
3	O2080 0014	ナット	NUT	1					M14	
4	M0224 2900	スプリング	SPRING	1						10072429000
5	M0224 3200	プレート	PLATE	1						10072432000
6	O1311 0855	ボルト	BOLT 7T	2					M8X55	
7	MYT10 2490	コントロールレバー	CONTROL LEVER	1						10072418AG1
8	O5020 3112	オイルシール	SEAL,oil	1						
9	M0224 2400	プレート	PLATE	1						10072424000
10	M2324 2500	アーム	ARM	1						11352425000
11	M2324 2600	プレート	PLATE	1						11352426000
12	O2050 0008	ナット	NUT	1					M8	
13	MYT10 2500	レバー	LEVER	1						10052406AG0
14	O1351 0816	ボルト	BOLT,w/washer	2					M8X16	
15	M3224 4900	ニギリ	GRIP	1						11742449000
16	M0224 3100	ロッド	ROD	1						10072431000
17	M3324 2600	ロッドガイド	GUIDE,rod	1						11452426000
18	M2324 3200	カラー	COLLAR	1						11352432000
19	M0428 4901	スプリング	SPRING	1						10192849001
20	MYX21 0260	スプリング	SPRING	1						SA922465000
21	O2010 0006	ナット	NUT	2					M6	
22	MYX05 0030	ワッシャ	WASHER	1						03500130613
23	O3010 2515	スプリットピン	PIN,split	1					φ2.5X16	

FIG.704 HYDRAULIC LIFT CASE (PAC)



見出番号 Key No	部 品 番 号 Parts No	部 品 名 称 Parts Name	台 当 個 数 Q t y				互 換 性 R/P	適 用 号 機 Application	型 寸 Description	備 考 Remarks
			ALL							
1	MYT10 2410	ハイドロリックケース	1							10072401AG0
2	MYX20 0120	ヘイコウピン	2						φ10X18	05401010018
3	01161 1045	ボルト	7						M10X45	
4	01041 1000	ボルト	1						M10X100	
5	02710 0010	スプリングワッシャ	1						M10	
6	M0224 4100	プラグ	1							10072441000
7	05210 0210	Oリング	1						φ21	
8	M0224 0900	シャフト	1							10072409000
9	MYT10 2420	リストアーム L.H	1							10052402AG0
10	MYT10 2430	リストアーム R.H	1							10052403AG0
11	M2324 0700	フォークリフト	1							11352407000
12	M2324 1100	ブッシュ	2							11352411000
13	MYX13 0680	オイルシール	2						TC30.42.7	08401030427
14	M2G01 0400	ワッシャ	1							36100104000
15	01161 1025	ボルト	2						M10X25	
16	M2324 1200	ボルト	2							11352412000
17	02510 0008	シールワッシャ	2						M8	
18	02610 0008	ワッシャ	2						φ8	
19	05211 0120	Oリング	3						φ12	
20	MYT10 2510	レリーフカバー	1							10052405AG0
21	01151 0845	ボルト	3						M8X45	

ハイドロリック システム PAC
FIG.705 HYDRAULIC CYLINDER (PAC)

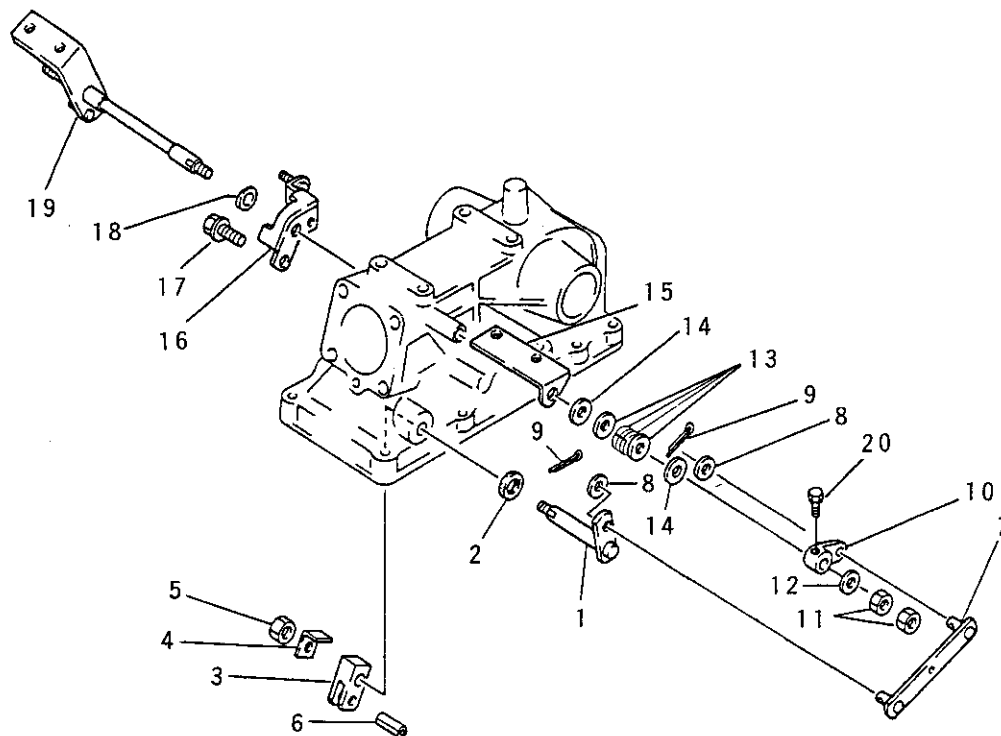


見出番号 Key No	部 品 番 号 Parts No	部 品 名 称 Parts Name	台 当 個 数 Q'ty					互 換 性 R/P	適 用 号 機 Application	型 寸 Description	備 考 Remarks
			ALL								
1	M0224 0800	ピストンロッド	ROD,piston	1							10072408000
2	MYX07 0190	ワリピン	PIN,split	1						φ5X50	05200150050
3	05210 0501	Oリング	O-RING	1						φ50	11352405100
4	M2324 0510	バックアップリング	RING,backup	1							11352405100
5	MYT05 0150	プラグ	PLUG	1						PT3/8	A6000201000
6	MYT05 0170	プラグ	PLUG	1						PT1/8	A6000000300
7	01161 1245	ボルト	BOLT,w/washer	4						M12X45	
8	05210 0200	Oリング	O-RING	1						φ20	
9	MYX11 0220	Oリング	O-RING	1						φ50	08301100501
10	05211 0100	Oリング	O-RING	1						φ10	
11	04810 0014	スチールボール	BALL	1						7/16"	
12	M2517 0700	スプリング	SPRING	1							11501707000
13	M0224 3900	ニギリ	GRIP	1							10072439000
14	03030 0416	スプリングピン	PIN,spring	1						φ4X16	
15	02050 0008	ナット	NUT	1						M8	
16	02710 0008	スプリングワッシャ	WASHER,spring	1						M8	
17	M0224 0200	ピストン	PISTON	1							10072402000
18	M1124 1100	ピン	PIN	1							10052411000
19	MYT10 2520	シリンダヘッド	CYLINDER HEAD	1							10052412AG1
20	MTB24 1300	ワッシャ	WASHER	1							19822413000
21	MYX08 0750	Cリング	C-RING	1						φ15	07410101500
22	05211 0120	Oリング	O-RING	1						φ12	
23	M0224 0400	ストッパ	STOPPER	1							10072404000
24	M0224 0500	グリッパ	GRIP	1							10072405000
											黒(AG)
25	02710 0008	スプリングワッシャ	WASHER,spring	1						M8	
26	02050 0008	ナット	NUT	1						M8	
27	05211 0120	Oリング	O-RING	1						φ12	
28	M1124 0400	アジャスタ	ADJUSTER	1							10052404000
29	MYT10 2470	ブラケット	BRACKET	1							10052431AG1

ハイドロリツク コントロールバルブ

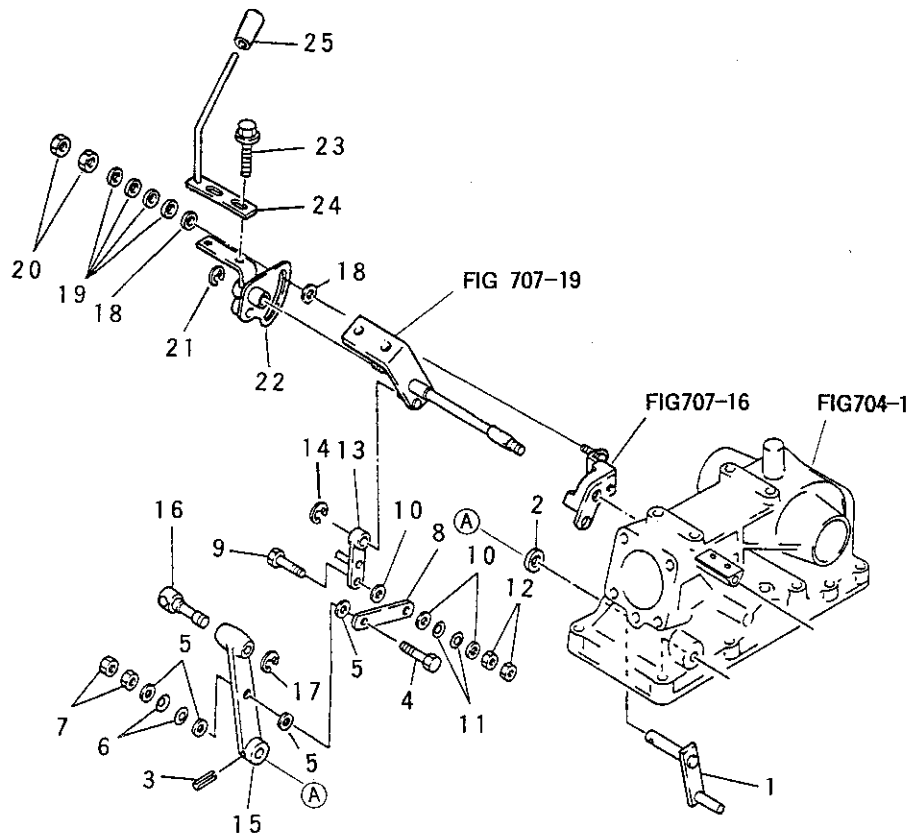
[illegible]

FIG.707 HYDRAULIC LIFT 1 (PAC)



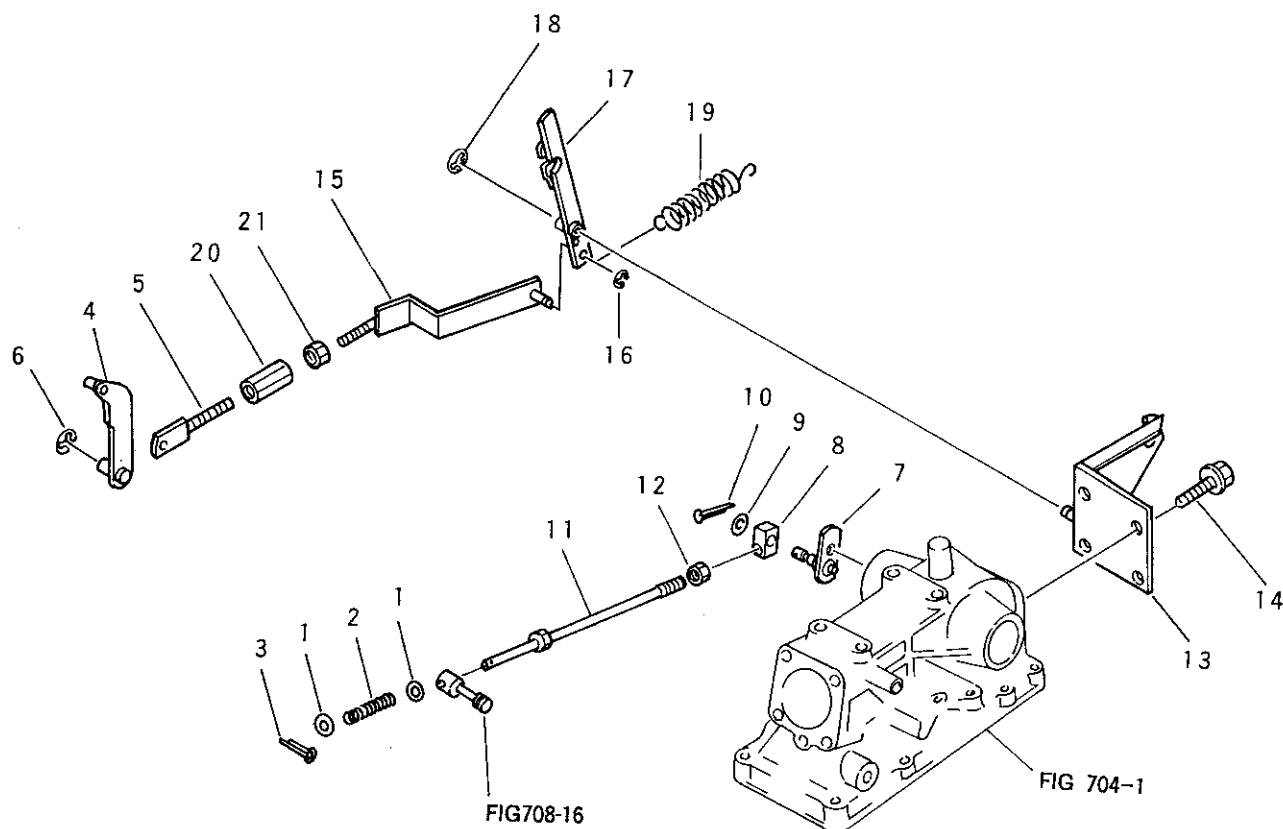
見出番号 Key No	部 品 番 号 Parts No	部 品 名 称 Parts Name	台 当 個 数 Q'ty					互換性 R/P	適用号機 Application	型 寸 Description	備 考 Remarks
			ALL								
1	MYT10 2530	リンクシャフト	LINK SHAFT	1							10032414AG0
2	05020 3112	オイルシール	SEAL,oil	1						TC12.22.7	
3	M0124 1500	バルブシフタ	SHIFTER,valve	1							10032415000
4	M2324 2600	プレート	PLATE	1							11352426000
5	02050 0008	ナット	NUT	1						M8	
6	03030 0816	スプリングピン	PIN,spring	1						φ8X16	
7	MC724 2100	リンクレバー	LINK LEVER	1							19062421000
8	MYX05 0050	ワッシャ	WASHER	2						φ8	03500130815
9	03010 2515	スプリットピン	PIN,split	2						φ2.5X16	
10	MYT10 2540	レバーリンクアーム	LINK ARM,lever	1							10052413AG0
11	02050 0008	ナット	NUT	2						M8	
12	02610 0008	ワッシャ	WASHER	1						φ8	
13	M0124 2600	スプリング	SPRING	4							10032426000
14	MX025 5900	ライナ	LINER	2							31212559000
15	MYT10 2550	プレート	PLAE	1							10032425AG0
16	MYT10 2560	ブラケット	BRACKET	1							10052421AG0
17	01151 0820	ボルト	BOLT,w/washer	2						M8X20	
18	MYT10 2570	シート	SHEET	1							67452-01100
19	MYT10 2580	レバー	LEVER	1							10052422AG0
20	01011 0612	ボルト	BOLT 7T	1						M6X12	

ハイドロリック リフト 2 PAC
FIG.708 HYDRAULIC LIFT 2 (PAC)



見出番号 Key No	部 品 番 号 Parts No	部 品 名 称 Parts Name	台 当 個 数 Q'ty					互換性 R/P	適用号機 Application	型 寸 Description	備 考 Remarks
			ALL								
1	MYT10 2590	シフタ	SHIFTER	1							10032413000
2	05020 3112	オイルシール	SEAL,oil	1						TC12.22.7	
3	03030 0528	スプリングピン	PIN,spring	1						φ5X28	
4	01311 0835	ボルト	BOLT 7T	1						M8X35	
5	MYX05 0050	ワッシャ	WASHER	4						φ8	03500130815
6	M0124 3300	スプリング	SPRING	2							10032433000
7	02050 0008	ナット	NUT	2						M8	
8	M0824 1400	ロッド	ROD	1							10222414000
9	01311 0835	ボルト	BOLT 7T	1						M8X35	
10	MYX05 0050	ワッシャ	WASHER	3						φ8	03500130815
11	M0124 3300	スプリング	SPRING	2							10032433000
12	02050 0008	ナット	NUT	2						M8	
13	M0824 1301	セレクトアーム	ARM,select	1							10222413001
14	03680 0006	スナップリング	E-RING	1						φ6	
15	MYT10 2600	フィードバックアーム	FEEDBACK ARM	1							10032409AG0
16	MYT10 2610	ジョイントピン	JOINT PIN	1							10032411AG0
17	03680 0008	スナップリング	E-RING	1						φ8	
18	02610 0008	ワッシャ	WASHER	2						φ8	
19	M0124 3300	スプリング	SPRING	4							10032433000
20	02050 0008	ナット	NUT	2						M8	
21	03680 0006	スナップリング	E-RING	1						φ6	
22	MYT10 2620	ブラケット	BRACKET	1							10052426AG0
23	01351 0816	ボルト	BOLT,w/washer	2							
24	MYT10 2630	レバー	LEVER	1							10052427AG0
25	MYT04 0010	グリップ	GRIP	1							06910010250

FIG.709 HYDRAULIC LIFT 3 (PAC)

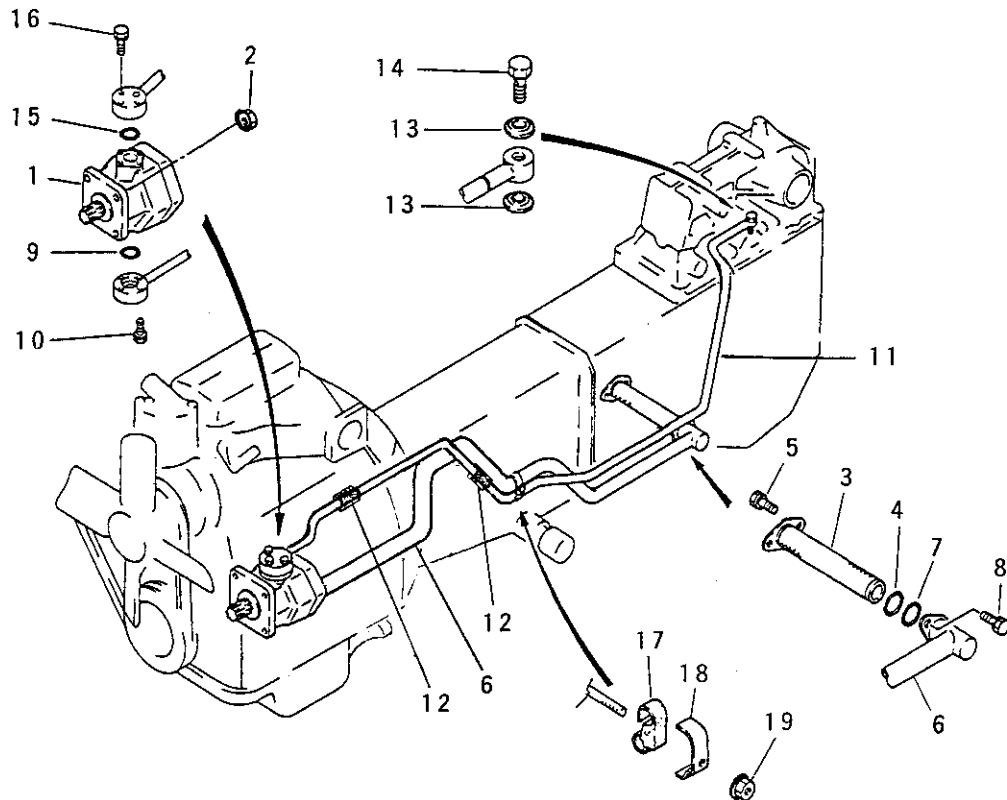


見出番号 Key No	部 品 番 号 Parts No	部 品 名 称 Parts Name	台 当 個 数 Q'ty					互 換 性 R/P	適 用 号 機 Application	型 寸 Description	備 考 Remarks
			ALL								
1	MYX05 0050	ワッシャ	WASHER	2						φ8	03500130815
2	M0124 1200	スプリング	SPRING	1							10032412000
3	03010 2515	スプリットピン	PIN,split	1						φ2.5X16	
4	MYT10 2640	セレクトリンク	SELECT LINK	1							10222412AG0
5	MYT10 2650	ロッド B	ROD B	1							11742485AG1
6	03680 0006	スナップリング	E-RING	1						φ6	
7	MYT10 2660	プレート	PLATE	1							10032406AG0
8	MYT10 2670	ジョイント	JOINT	1							10032407AG0
9	MYX05 0050	ワッシャ	WASHER	1						φ8	03500130815
10	03010 2515	スプリットピン	PIN,split	1						φ2.5X16	
11	M0124 0800	フィードバックリンク	FEEDBACK LINK	1							10032408000
12	02050 0008	ナット	NUT	1						M8	
13	MYT10 2680	ブラケット	BRACKET	1							10052428AG0
14	01161 1230	ボルト	BOLT,w/washer	2						M12X30	
15	M1124 2900	プッシュリンク	PUSH LINK	1							10052429000
16	03680 0006	スナップリング	E-RING	1						φ6	
17	MYT10 2690	センサレバー	SENSOR LEVER	1							10052432AG0
18	03680 0006	スナップリング	E-RING	1						φ6	
19	M1124 3300	スプリング	SPRING	1							10052433000
20	MC048 6700	ジョイント	JOINT	1							19904867000
21	02050 0008	ナット	NUT	1						M8	

ハイドロリック リフト 4 PAC

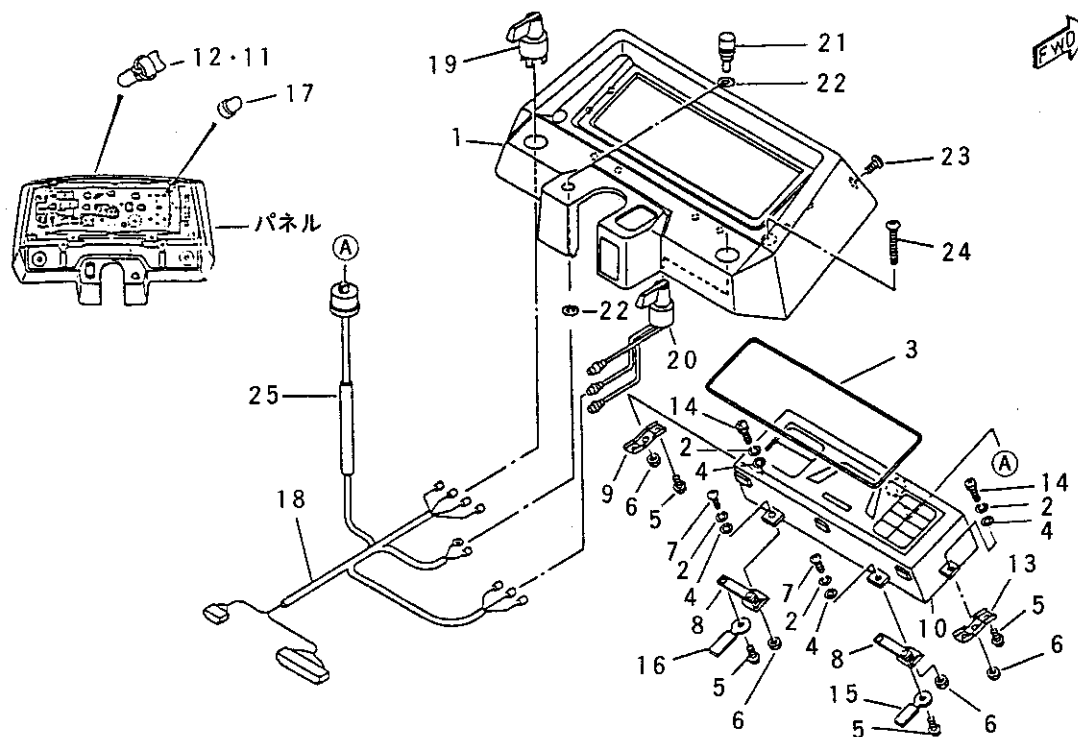
70

ハイドロリック ライン
FIG.711 HYDRAULIC LINE



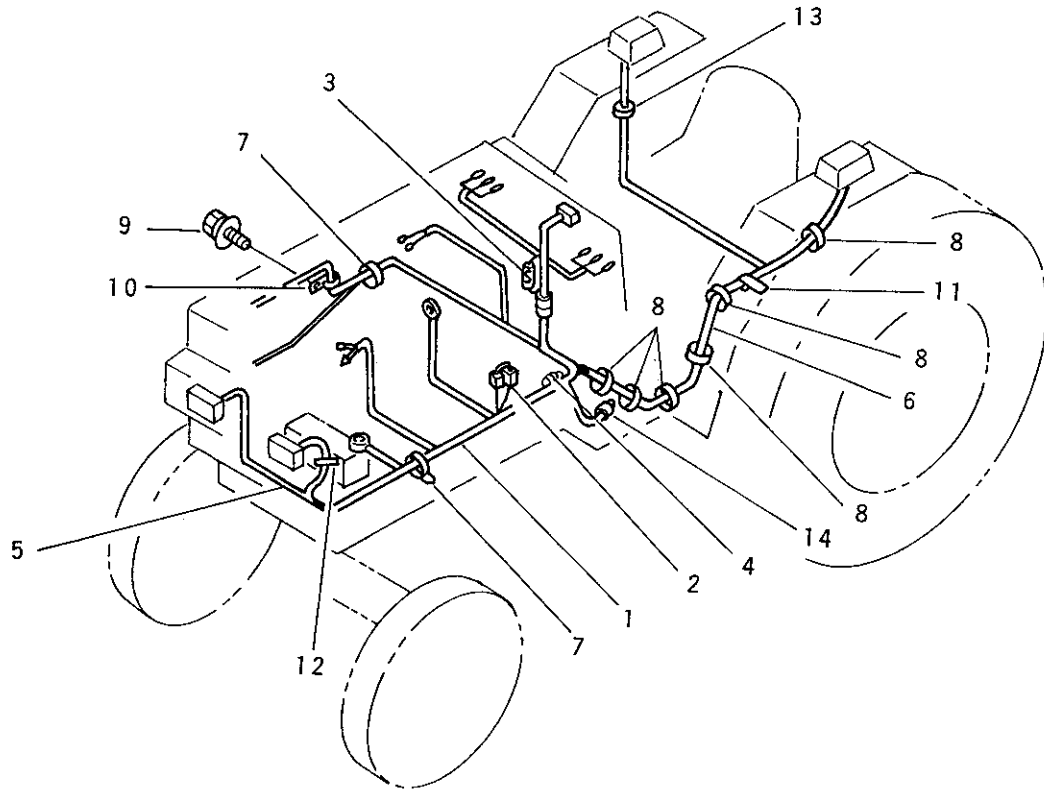
見出番号 Key No	部 品 番 号 Parts No	部 品 名 称 Parts Name	合 当 個 数 Q t y				互換性 R/P	適用号機 Application	型 寸 Description	備 考 Remarks
			ALL							
1	M1125 0100	ポンプ	PUMP	1						10052501000
2	MYX04 0020	ナット	NUT,flange	4					M8	F3010108001
3	MYT10 2720	フィルタ	FILTER	1						11352452AG0
4	MYX11 0240	Oリング	O-RING	1					φ31	08300120310
5	01151 0816	ボルト	BOLT,w/washer	2					M8X16	
6	MYT10 2730	サクションパイプ	PIPE,suction	1						10052507AG0
7	MYX11 0230	Oリング	O-RING	1					φ30	08300120300
8	01151 0816	ボルト	BOLT,w/washer	2					M8X16	
9	05240 0220	Oリング	O-RING	1					φ22	
10	01131 0640	ボルト	BOLT,w/washer	3					M6X40	
11	MYT10 2740	プレツシャパイプ	PIPE,pressure	1						10052515AG0
12	M2324 7400	パイプ	PIPE	2						11352474000
13	MYX05 1210	シールワツシャ	WASHER,seal	2					M14	08331001400
14	M1125 1900	ボルト	BOLT	1						10052519000
15	05210 0180	Oリング	O-RING	1					φ18	
16	01131 0630	ボルト	BOLT,w/washer	4					M6X30	
17	M2324 7500	クツションラバー	CUSHION RUBBER	1						11352475000
18	M2324 7600	ホルダ	HOLDER	1						11352476000
19	MYX04 0010	ナット	NUT,flange	1					M6	F3000106001

エレクトリカル メータ パネル
FIG.801 ELECTRICAL METER PANEL



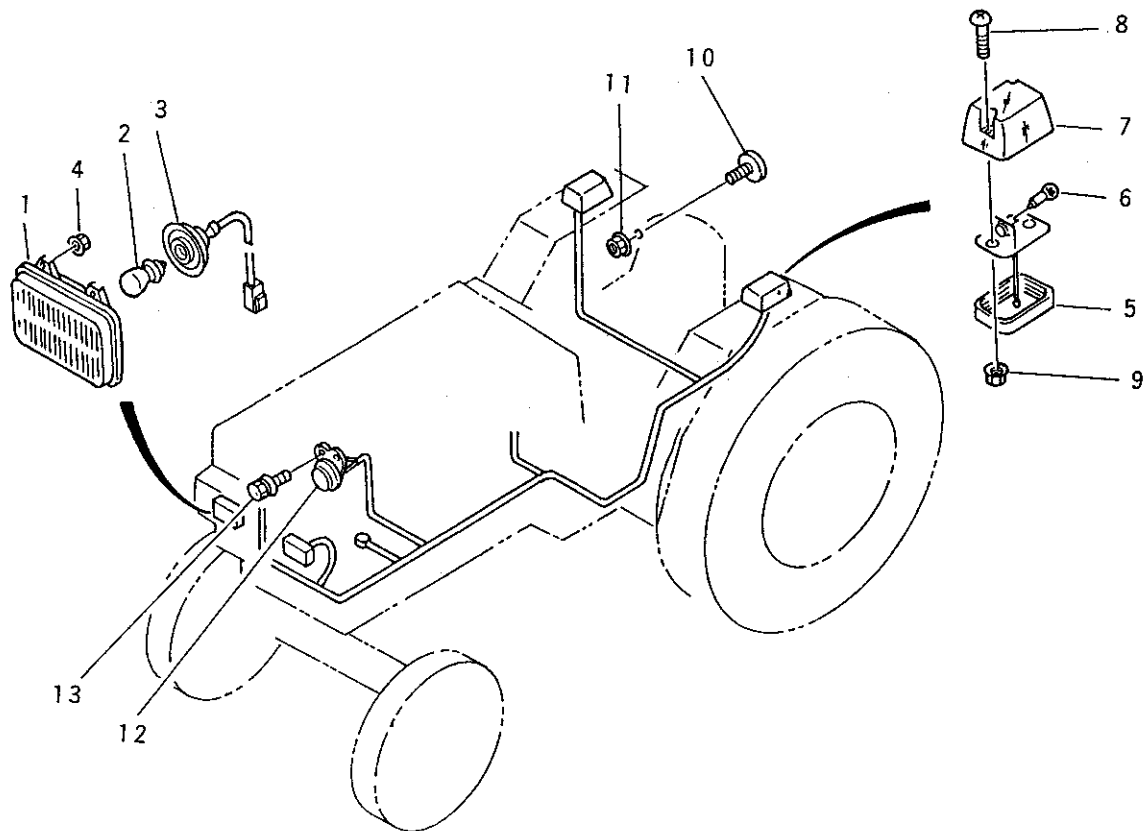
見出番号 Key No	部 品 番 号 Parts No	部 品 名 称 Parts Name	台 当 個 数 Q t y				互 換 性 R/P	適 用 号 機 Application	型 寸 Description	備 考 Remarks
			ALL							
1~17	M1128 4200	パネル アセンブリ	PANEL ASSY	1						10052842000
1	M0635 0114	パネル	PANEL	1						10253501104
2	02710 0005	スプリングワッシャ	WASHER, spring	4					M5	
3	M0635 0130	パツキン	PACKING	1						10253501300
4	02610 0005	ワッシャ	WASHER	4					φ5	
5	MYX01 0180	スクリュ	SCREW, tapping	8					M4X20	04323004020
6	02010 0005	ナット	NUT	4					M5	
7	01510 0516	スクリュ	SCREW	2					M5X16	
8	M0635 0150	ブラケット C	BRACKET C	2						10253501500
9	M0635 0160	ブラケット L	BRACKET L	1						10253501600
10	M1128 4270	メータ アセンブリ	METER ASSY	1						10052842700 見出番号11, 12を含む
11	M0635 0240	バルブ アセンブリ	BULB ASSY	6					3.4W	10253502400 見出番号11, 12を含む
12	M0635 0230	バルブ アセンブリ	BULB ASSY	4					3.4W	10253502300 青色
13	M0635 0180	ブラケット R	BRACKET R	1						10253501800
14	01510 0525	スクリュ	SCREW	2					M5X25	
15	M0635 0190	クランプ	CLAMP	1						10253501900
16	M2Y08 3620	クランプ	CLAMP	1						36630836200
17	M0635 0220	キャツブ	CAP	6						10253502200
18	M0635 1903	パネルハーネス	HARNESS, panel	1						10253519003
19	M3229 3700	スイッチ(ヘッドランプ)	SWITCH, light	1						11742937000
20	MYT10 2750	スイッチ(シグナル)	SWITCH, turn	1						67404-10200
21	MC329 4901	スイッチ(ホーン)	SWITCH, horn	1						19842949001
22	MYX05 0090	ワッシャ	WASHER	2					φ8	03500130820
23	MYX01 0160	スクリュ	SCREW	2					M6X12	A2520706012
24	MYX03 0340	ナベコネジ	SCREW	2					M6X60	A2520706060
25	M0635 1400	ケーブル	CABLE, flexible	1						10253514000

エレクトリカル ワイヤリング
FIG.802 ELECTRICAL WIRING




見出番号 Key No	部 品 番 号 Parts No	部 品 名 称 Parts Name	台 当 個 数 Q'ty					互換性 R/P	適 用 号 機 Application	型 寸 Description	備 考 Remarks
			ALL								
1	M1128 3601	ハーネス E HARNESS E	1					D	13D:50164~ 15D:50063~		10052836001 見出番号2~4を含む
2	M0635 4300	ヒューズブルリンク FUSIBLE LINKS	1								10253543000
3	38541 0040	ヒューズ FUSE	1								
4	M0635 2300	ダイオード DIODE	1							10A 1.1A	10253523000
5	M1128 3700	ハーネス L HARNESS L	1					D	13:50164~ 15D:50063~		10052837000 KEY NO.5, 1セットで互換性Bと する
6	M1128 3701	ハーネス L HARNESS L	1								10052837001
7	M1128 3800	ハーネス B HARNESS B	1								10052838000
8	MD100 5000	ワイヤバンド BAND,wire	2								19700050000
9	M0228 5800	ワイヤバンド BAND,wire	6								10072858000
10	01351 0816	ボルト BOLT,w/washer	1							M8X16	00502110083
11	MYX09 0060	クランプ CLAMP	1								00502108103
12	MYX09 0040	クランプ CLAMP	2								00502108063
13	MYX09 0220	クランプ CLAMP	1								00401001200
14	MYX18 0080	グロメット GROMMET	2							φ12	10253505001
	M0635 0501	スイッチ(アンゼン) SWITCH,safety	1								

エレクトリカル ランプ ホーン
FIG.803 ELECTRICAL LAMP & HORN

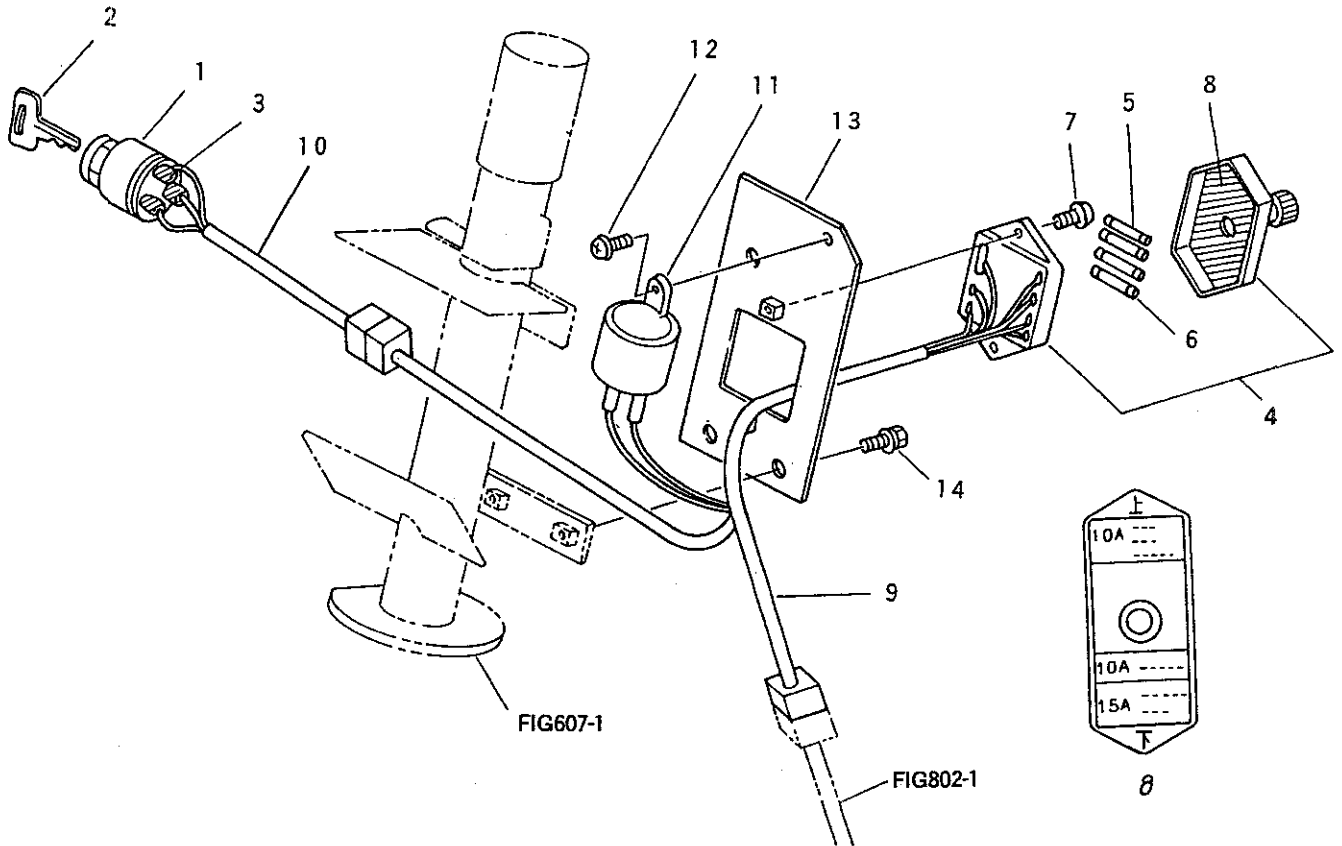


見出番号 Key No	部 品 番 号 Parts No	部 品 名 称 Parts Name	台 当 個 数 Q'ty				互換性 R/P	適用号機 Application	型 寸 Description	備 考 Remarks
			ALL							
1~3	M0428 4001	ヘッド ランプ	2							10192840001
1	M0428 4100	シールド ビーム	2							10192841000
2	MYT10 2760	バルブ	2						12V.35W -35W	67404-01720
3	M0428 4202	ソケット	2							10192842002
4	MYX04 0080	ナット	6						M5	F3000105001
5~8	M0728 0200	シグナルランプ アツシ	2							10302802000
5	*	ボデー	2							
6	MYX18 0550	バルブ	2						12V-15W	09808121504
7	M0728 0220	レンズ	2							10302802200
8	M0728 0230	スクリュ	4							10302802300
9	02310 0004	ナット	4						M4	
10	MYT28 0100	リフレクタ	2							10262801000
11	MYX04 0010	ナット	2						M6	F3000106001
12	MFPO8 3800	ホーン	1							43680838000
13	01131 0612	ボルト	2						M6X12	

エレクトリカル バッテリ

[illegible]

エレクトリカル ヒューズ ボックス
FIG.806 ELECTRICAL FUSE BOX



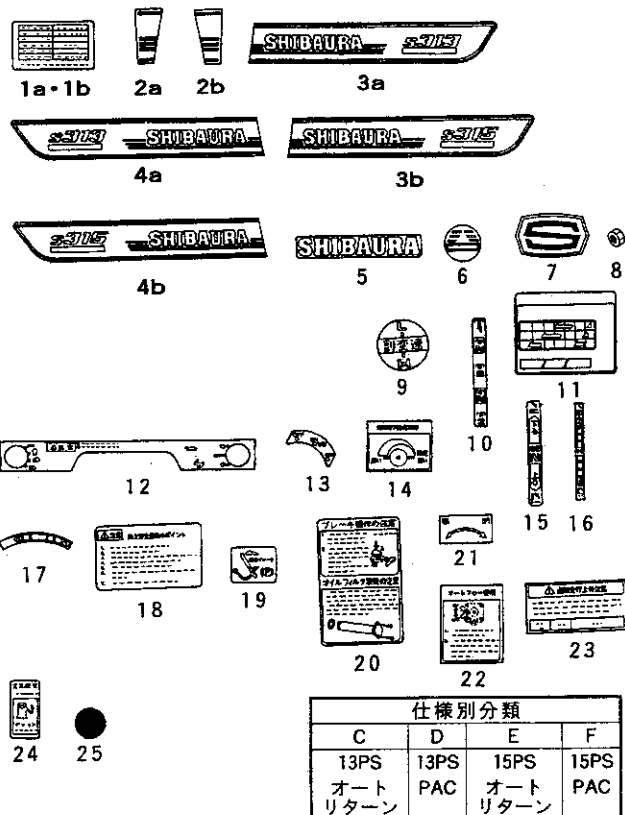
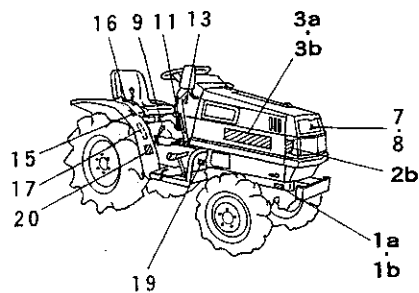
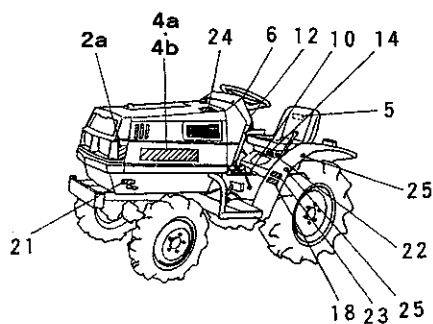
見出番号 Key No	部 品 番 号 Parts No	部 品 名 称 Parts Name	台 当 個 数 Q'ty				互換性 R/P	適用号機 Application	型 寸 Description	備 考 Remarks
			ALL							
1~3	M0728 8800	スイッチ(エンジンスタート)	SWITCH ASSY	1						10302888000
1	M0928 8900	スタータスイッチ	SWITCH,starter	1						10312889000
2	MH105 0120	キー	KEY	2						27800501200
3	M0635 0900	チューブ	TUBE	2						10253509000
4	MTA28 4300	ヒューズ ボックス	FUSE BOX	1						19812843000
5	MYT10 2790	ヒューズ	FUSE	3						見出番号4,5を含む
6	38541 0010	ヒューズ	FUSE	1					10A	67404-02034
7	01515 0516	スクリュー	SCREW,w/washer	2					15A	
8	M1128 0900	ヒューズマーク	MARK,fuse	1					M5X16	10052809000
9	M1128 1200	ハーネス H	HARNESS H	1			D			10052812000
	M1128 1201	ハーネス H	HARNESS H	1				13D:50164~ 15D:50063~		KEY NO.8, 9セットで互換性Bと する
10	M1128 1400	ハーネス ST	HARNESS ST	1			E	13D:50164~ 15D:50063~		10052814000
11	○ M6N05 3500	フラッシュユニット フラッシュユニット	UNIT,flasher FLASHER,unit	1 1			A			M0529 2600 37000535000
12	01515 0516	スクリュー	SCREW	1					M5X16	
13	MYT10 2800	ヒューズブラケット	FUSE BRACKET	1						10052813AG0
14	01351 0816	ボルト	BOLT,w/washer	3					M8X16	

2P ブラケット PAC



見出番号
Key No

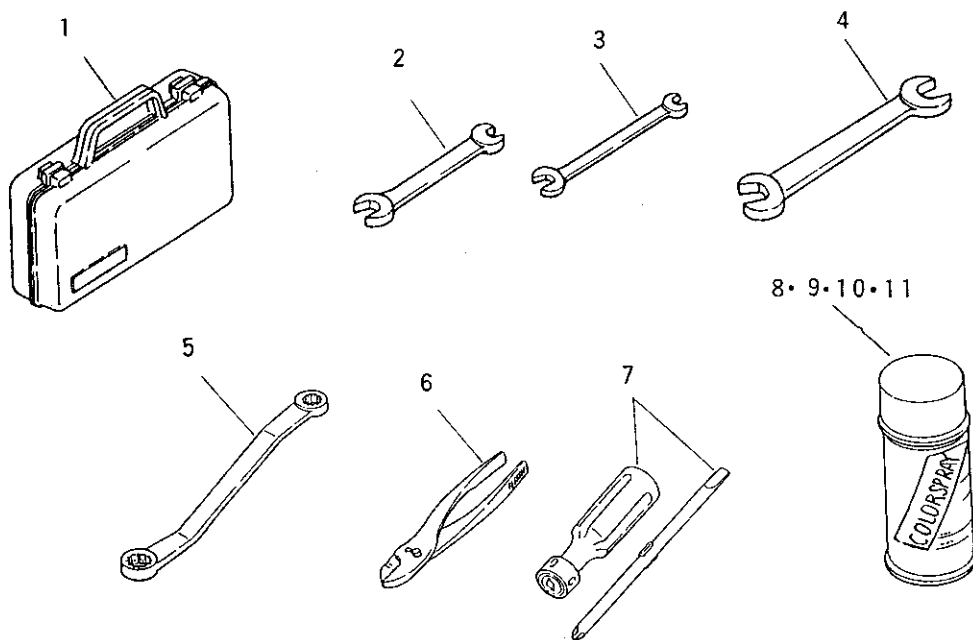
マーク
FIG.902 MARK



仕様別分類			
C	D	E	F
13PS オート リターン	13PS PAC	15PS オート リターン	15PS PAC

見出番号 Key No	部 品 番 号 Parts No	部 品 名 称 Parts Name	台 当 個 数 Q t y				互 換 性 R/P	適 用 号 機 Application	型 寸 Description	備 考 Remarks
			C	D	E	F				
1a	*	ネームプレート	1	1	•	•				
1b	*	ネームプレート	•	•	1	1				
2a	M1127 2400	サイドラベル FL	1	1	1	1				10052724000
2b	M1127 2500	サイドラベル FR	1	1	1	1				10052725000
3a	M1127 2600	サイドラベル LH	1	1	•	•				10052726000
3b	M1127 2800	サイドラベル LH	•	•	1	1				10052728000
4a	M1127 2700	サイドラベル RH	1	1	•	•				10052727000
4b	M1127 2900	サイドラベル RH	•	•	1	1				10052729000
5	M1127 4500	ラベル	1	1	1	1				10052745000
6	M1127 4600	ネームプレート	1	1	1	1				10052746000
7	MYT02 0100	マーク	1	1	1	1				09600311000
8	O2310 0004	ナット	1	1	1	1			M4	
9	M1127 5200	ラベル	1	1	1	1				10052752000
10	M1127 5300	ラベル	1	1	1	1				10052753000
11	M1127 5400	ラベル	1	1	1	1				10052754000
12	M1127 5500	ラベル	1	1	1	1				10052755000
13	M1127 5600	ラベル	1	1	1	1				10052756000
14	M1127 5700	ラベル	1	1	1	1				10052757000
15	M1127 5800	ラベル	1	•	1	•				10052758000
16	M0427 0600	マーク	•	1	•	1				10192706000
17	M0427 5700	マーク	•	1	•	1				10192757000
18	M1127 6400	マーク	1	1	1	1				10052764000
19	M1127 6500	ラベル	1	1	1	1				10052765000
20	M1127 6700	マーク	1	1	1	1				10052767000
21	M0627 7700	マーク	2	2	2	2				10252777000
22	M1127 6800	ラベル	•	1	•	1				10052768000
23	M1127 6900	マーク	1	1	1	1				10052769000
24	MYT02 0090	マーク	1	1	1	1				09604000001
25	○	マーク	3	1	3	1				M5840 2300
	M5840 2300	マーク	5	3	5	3		A		13394023000

FIG.903 コウゲ
TOOL



見出番号 Key No	部 品 番 号 Parts No	部 品 名 称 Parts Name	台 当 個 数 Q'ty				互換性 R/P	適用号機 Application	型 寸 Description	備 考 Remarks
			ALL							
1	M1A86 8110	ツールボックス	BOX,tools	1						35018681100
2	09010 1012	スパナ	SPANNAR	1					10X12	
3	09010 1214	スパナ	SPANNAR	1					12X14	
4	09010 1922	スパナ	SPANNER	1					19X22	
5	09110 1417	オフセットレンチ	EYE WRENCH	1					14X17	
6	09310 0150	プライヤ	PLIERS	1						
7	MYT10 2830	ドライバ	DRIVER	1						67409-00700
		チユウモン ブヒン	OPTIONAL PARTS							
8	09510 9046	カラースプレー	SPRAYER,color						H-MU	白(G)
9	MYT03 0640	カラースプレー	SPRAYER,color						B-CT351	09750000270
										赤(AE)
10	MYT03 0540	カラースプレー	SPRAYER,color						H-MS550	09750000470
										黒(AG)
11	09510 9043	スプレー、タイネツブラッ	SPRAYER,color						B-MB	黒耐熱(K)

作業機編

(IMPLEMENT)

センタドライブ ロータリ

(CENTER DRIVE ROTARY)

R110V

R110VD

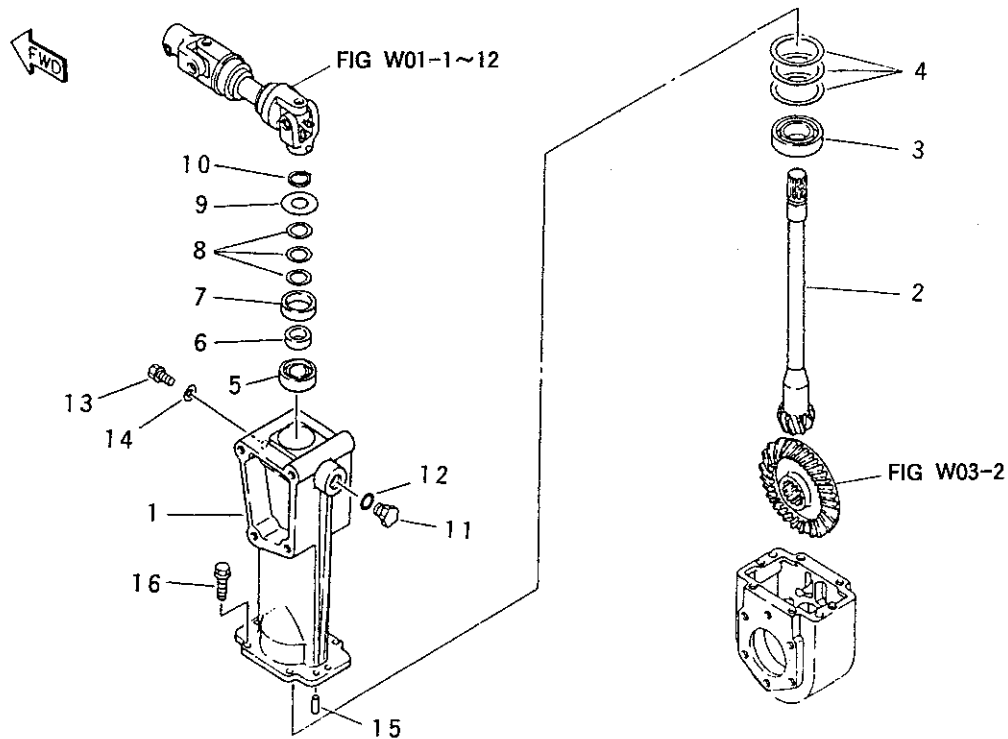
R120V

R120VD

ユニバーサル ジョイント

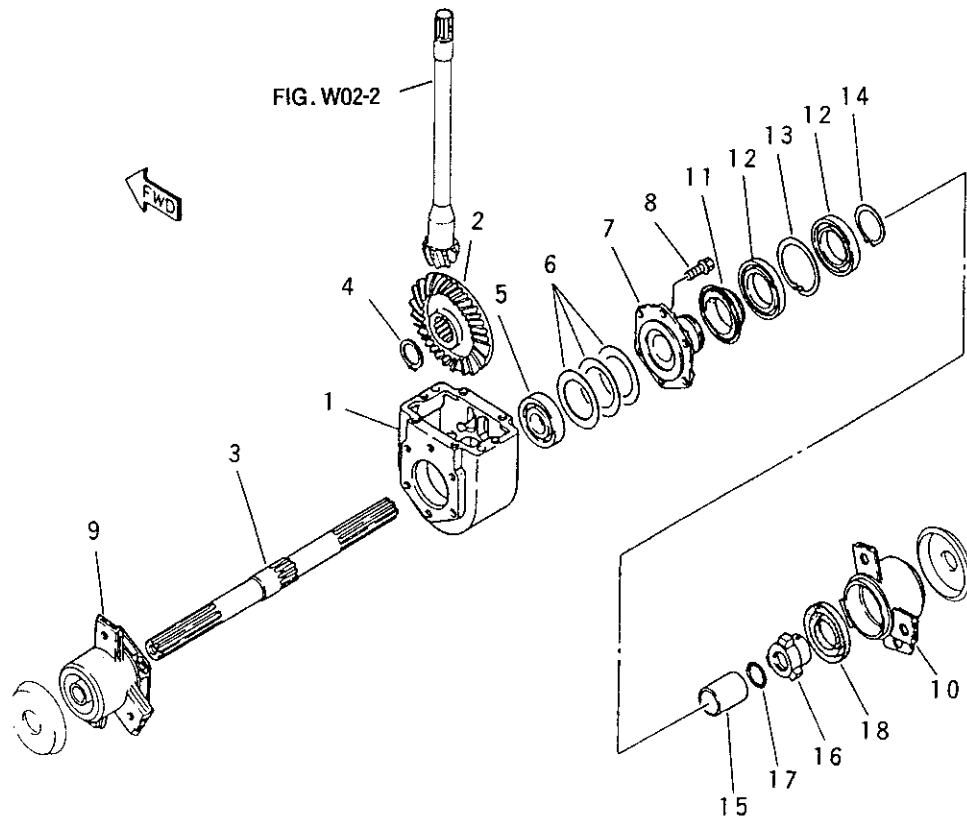
[illegible]

トランスミッション 1
FIG.W02 TRANSMISSION 1



見出番号 Key No	部 品 番 号 Parts No	部 品 名 称 Parts Name	台 当 個 数 Q t y				互換性 R/P	適用号機 Application	型 寸 Description	備 考 Remarks
			ALL							
1	MYT10 0560	アツパケース	CASE, upper	1						10193003AE0
2	M5202 0500	ピニオンシャフト 9	SHAFT 9, pinion	1						12490205000
3	M0435 1800	ボールベアリング	BEARING, ball	1						10193518000
4	MYT10 0570	シム	SHIM	AR					t=0.1	69482-04100
	MYT10 0580	シム	SHIM	AR					t=0.2	69482-04200
	MYT10 0590	シム	SHIM	AR					t=0.3	69482-04300
5	04010 6205	ボールベアリング	BEARING, ball	1					6205	11353015000
6	M2330 1500	ブツシュ	BUSHING	1						08401355211
7	MYX13 0640	オイルシール	SEAL, oil	1					TC355211	11353016000
8	M2330 1600	ライナ	LINER	AR					t=0.1	
	19928 0430	シム	LINER	AR					t=0.4 t=0.6	
9	M0430 1400	ワッシャ	WASHER	1						10193014000
10	MYX08 0090	スナップリング	C-RING	1					φ25	07400102500
11	MF732 1410	プラグ	PLUG	1						27403214100
12	05210 0200	Oリング	O-RING	1					φ20	
13	MF732 1420	プラグ	PLUG	1						27403214200
14	02510 0008	シールワッシャ	WASHER, seal	1					M8	
15	MYX20 0120	ヘイコウピン	PIN, dowel	2					φ10X18	05401010018
16	01161 1030	ボルト	BOLT, w/washer	6					M10X30	

トランスミッション 2
FIG.W03 TRANSMISSION 2

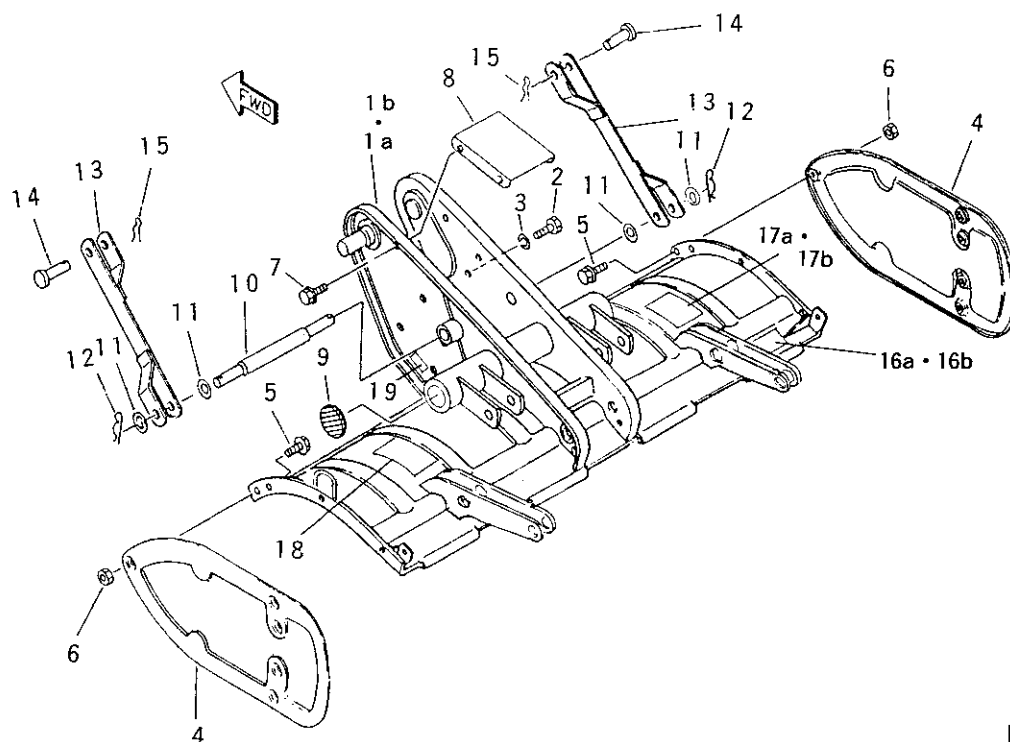


見出番号 Key No	部 品 番 号 Parts No	部 品 名 称 Parts Name	台 当 個 数 Q t y					互 換 性 R/P	適 用 号 機 Application	型 寸 Description	備 考 Remarks
			ALL								
1	MYT10 0600	ロワケース	CASE,lower	1							10073004AE0
2	M5202 0600	ベベルギヤ	GEAR 30,bevel	1						30T	12490206000
3	M5202 0100	ドライブシャフト	SHAFT,drive	1							12490201000
4	MYX08 0580	スナップリング	C-RING	1						φ36	07400103601
5	M0435 1700	ボールベアリング	BEARING,ball	2							10193517000
6	M0230 1700	ライナ	LINER	AR						t=0.1	10073017000
	M0230 1710	ライナ	LINER	AR						t=0.4	10073017100
	M0230 1720	ライナ	LINER	AR						t=0.6	10073017200
7	MYT10 0610	ホルダ	HOLDER	2							10073021AE0
8	01151 0820	ボルト	BOLT,w/washer	12						M8X20	
9	MYT10 0620	インナーパイプ L.H	PIPE L.H,inner	1							11353038AE1
10	MYT10 0630	インナーパイプ R.H	PIPE R.H,inner	1							11353031AE1
11	M7337 5600	オイルシール	SEAL,oil	2							13453756000
12	MYX15 0320	ボールベアリング	BEARING,ball	4							SA922721000
13	03655 0080	スナップリング	C-RING	2						φ80	
14	MYX08 0430	スナップリング	C-RING	2						φ50	07400105001
15	M2330 2401	スペーサ	SPACER	2							11353024001
16	M5202 0200	ジョイント	JOINT	2							12490202000
17	05230 0300	Oリング	O-RING	2						φ30	
18	MYX13 0650	オイルシール	SEAL,oil	2							SA922726000

ロータリ パイプ タイン

84

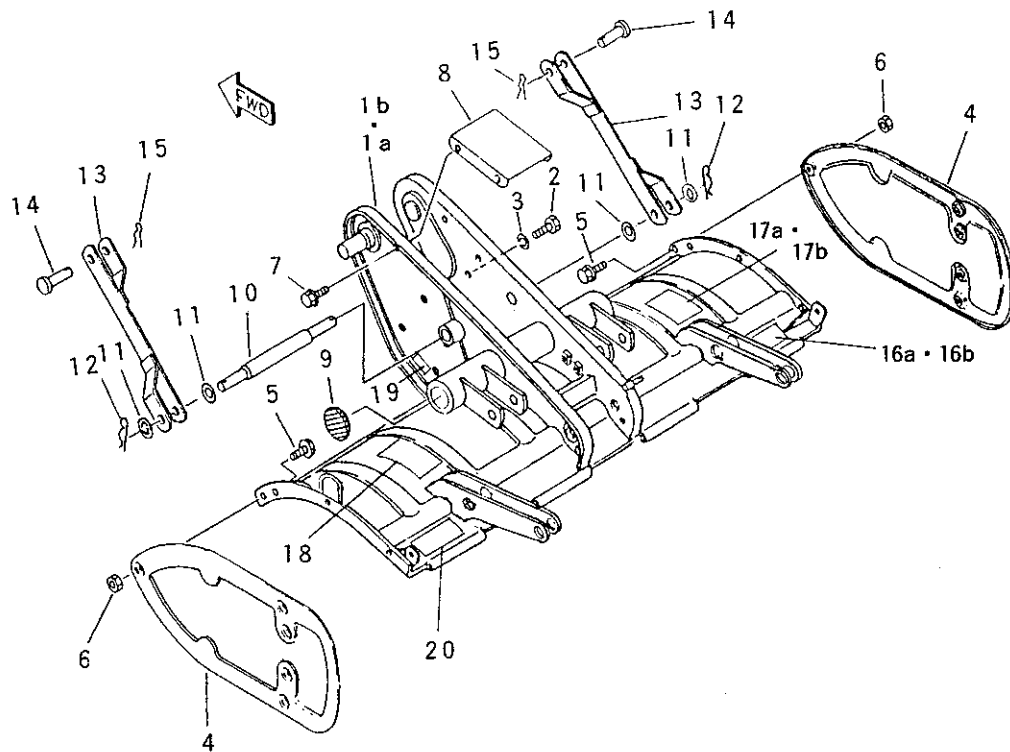
ロータリ カバー リンク
FIG.W05A ROTARY COVER & LINK



適用型式	
I	J
R110V	R120V

見出番号 Key No	部 品 番 号 Parts No	部 品 名 称 Parts Name	台 当 個 数 Q'ty				互換性 R/P	適用号機 Application	型 寸 Description	備 考 Remarks
			I	J						
1a	MYT10 0680	ロータリカバー	1	•						12272001AE0
1b	MYT10 0690	ロータリカバー	•	1						12272011AE0
2	01041 1430	ボルト	8	8					M14X30	
3	02710 0014	スプリングワッシャ	8	8					M14	
4	MYT10 0700	サイドカバー	2	2						11744055AE0
5	01361 1020	ボルト	4	4					M10X20	
6	02060 0010	ナット	4	4					M10	
7	01151 0820	ボルト	4	4					M8X20	
8	MYT10 0710	アツパーカバー	1	1						10193634AE0
9	M6331 0300	キャップ	2	2						13333103000
10	M5407 0100	シャフト	1	1						12270701000
11	MYX05 0200	ワッシャ	4	4					φ16	03500151632
12	03110 0016	スナップピン	2	2					φ16	
13	MYT10 0720	リフティングロッド	2	2						10073655AE0
14	MYX06 0650	クレビスピン	2	2					φ6X45	05620116045
15	03110 0016	スナップピン	2	2					φ6	
16a	M5412 0100	ネームプレート	1	•						12271201000
16b	M5412 1100	ネームプレート	•	1						12271211000
17a	M5212 0200	マーク	1	•						12491202000
17b	M5212 1200	マーク	•	1						12491212000
18	M5212 0300	マーク	1	1						12491203000
19	*	プレート	1	1						

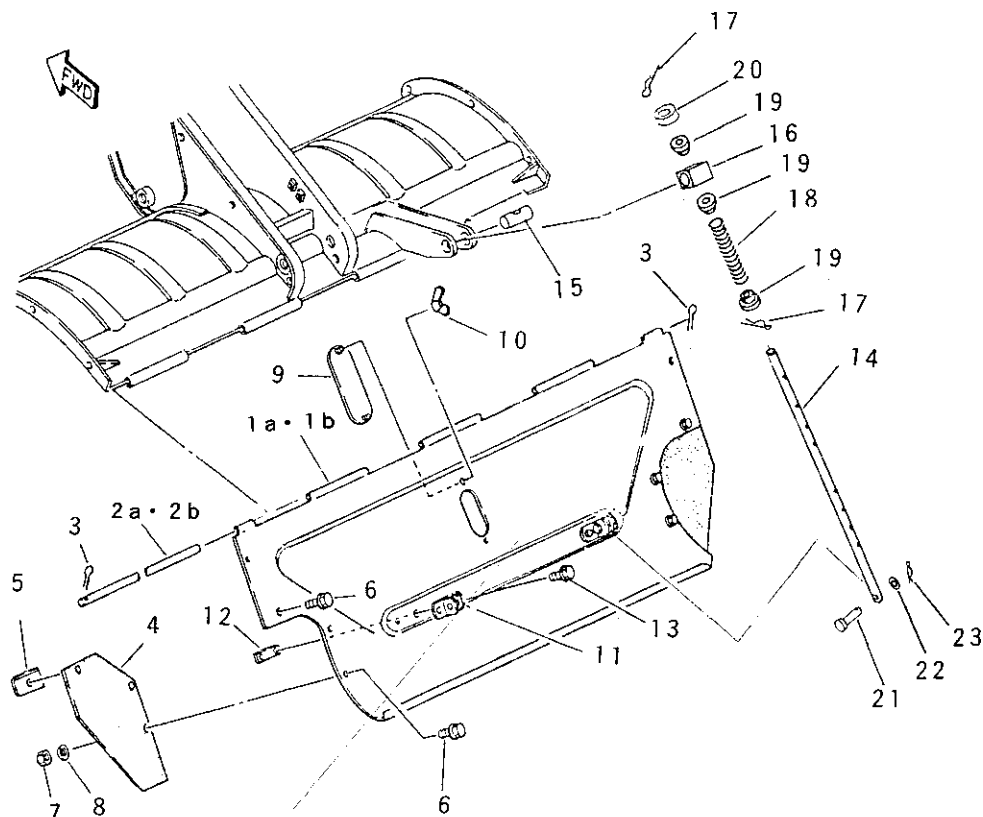
ロータリ カバー リンク
FIG.W05B ROTARY COVER & LINK



適用型式	
K	L
R110VD	R120VD

見出番号 Key No	部 品 番 号 Parts No	部 品 名 称 Parts Name	台 当 個 数 Q'ty				互換性 R/P	適用号機 Application	型 寸 Description	備 考 Remarks
			K	L						
1a	MYT10 0730	ロータリカバー	1	•						12272101AE0
1b	MYT10 0740	ロータリカバー	•	1						12272111AE0
2	01041 1430	ボルト	8	8					M14X30	
3	02710 0014	スプリングワッシャ	8	8					M14	
4	MYT10 0700	サイドカバー	2	2						11744055AE0
5	01361 1020	ボルト	4	4					M10X20	
6	02060 0010	ナット	4	4					M10	
7	01151 0820	ボルト	4	4					M8X20	
8	MYT10 0710	アツパーカバー	1	1						10193634AE0
9	M6331 0300	キャップ	2	2						13333103000
10	M5407 0100	シャフト	1	1						12270701000
11	MYX05 0200	ワッシャ	4	4					φ16	03500151632
12	03110 0016	スナップピン	2	2					φ16	
13	MYT10 0720	リフティングロッド	2	2						10073655AE0
14	MYX06 0650	クレビスピン	2	2					φ6X45	05620116045
15	03110 0016	スナップピン	2	2					φ6	
16a	M5412 0100	ネームプレート	1	•						12271201000
16b	M5412 1100	ネームプレート	•	1						12271211000
17a	M5212 0200	マーク	1	•						12491202000
17b	M5212 1200	マーク	•	1						12491212000
18	M5212 0300	マーク	1	1						12491203000
19	*	プレート	1	1						
20	M5112 0700	PACマーク	1	1						12291207000

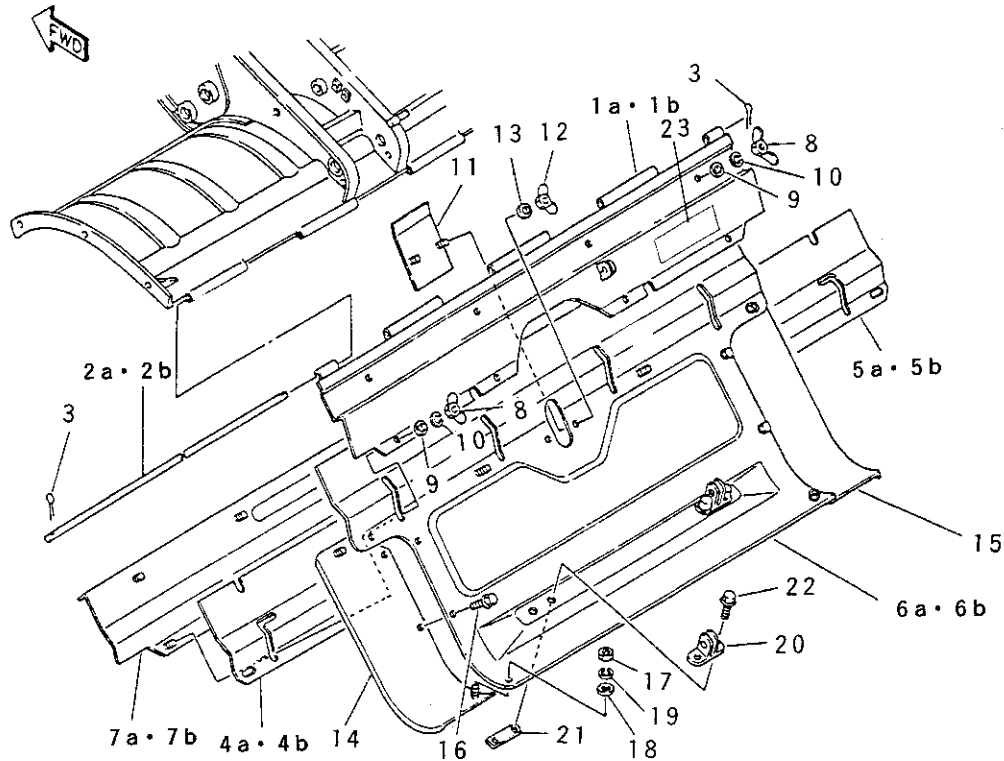
リヤ カバー
FIG.W06A REAR COVER



適用型式	
I	J
R110V	R120V

見出番号 Key No	部 品 番 号 Parts No	部 品 名 称 Parts Name	台 当 個 数 Q'ty				互換性 R/P	適用号機 Application	型 寸 Description	備 考 Remarks
			I	J						
1a	MYT10 0750	リヤカバー	REAR COVER	1	•					12262051AE0
1b	MYT10 0760	リヤカバー	REAR COVER	•	1					12262071AE0
2a	M2331 2800	シャフト	SHAFT	1	•					11353128000
2b	M1236 5400	シャフト	SHAFT	•	1					10093654000
3	03010 3015	スプリットピン	PIN,split	2	2				φ3X16	
4	M0236 5101	シート	SHEET	2	2					10073651001
5	MYT10 0770	プレート	PLATE	2	2					10073652AE1
6	01150 0816	ボルト	BOLT,w/washer	6	6				M8X16	
7	02050 0008	ナット	NUT	4	4				M8X20	
8	02610 9010	ワッシャ	WASHER	4	4				φ8	
9	MYT10 0780	カバー	COVER	1	1					10073646AE1
10	02413 0008	ウイングナット	NUT,wing	2	2				M8	
11	MYT10 0790	ブラケット	BRACKET	2	2					12990080AE0
12	MYT10 0800	プレート	PLATE	2	2					10193648AE0
13	01150 0820	ボルト	BOLT,w/washer	4	4				M8X20	
14	M5020 5600	スプリングロッド	ROD,spring	2	2					12262056000
15	M5520 6800	ピン	PIN	2	2					12482068000
16	M5520 6900	ブッシュ 2	BUSHING 2	2	2					12482069000
17	M5520 7501	スナップピン	PIN,snap	4	4					12482075001
18	M5520 3600	スプリング	SPRING	2	2					12482036000
19	MYT10 0810	ワッシャ	WASHER	6	6					69583-17500
20	M0630 9961	クッション	CUSHION	2	2					10253099601
21	MYX06 0660	クレビスピン	PIN,clevis	2	2				φ10X40	05621110040
22	02610 0010	ワッシャ	WASHER	2	2				φ10	
23	03110 0010	スナップピン	PIN,snap	2	2				φ10	

リヤ カバー
FIG.W06B REAR COVER



適用型式	
K	L
R110VD	R120VD

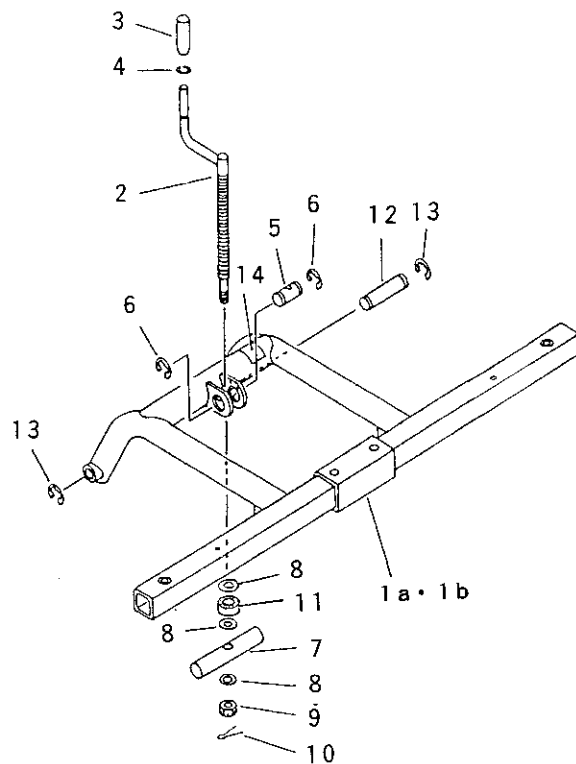
見出番号 Key No	部 品 番 号 Parts No	部 品 名 称 Parts Name	台 当 個 数 Q t y				互 換 性 R/P	適用号機 Application	型 寸 Description	備 考 Remarks
			K	L						
1a	MYT10 0820	リヤカバー A	1	•						12262104AE0
1b	MYT10 0830	リヤカバー A	•	1						12262107AE0
2a	M2331 2800	シャフト	1	•						11353128000
2b	M1236 5400	シャフト	•	1						10093654000
3	03010 3015	スプリットピン	2	2					φ3X16	
4a	MYT10 0840	プレート L.H	1	•						10193662AE0
4b	MYT10 0850	プレート L.H	•	1						10203662AE0
5a	MYT10 0860	プレート R.H	1	•						10193663AE0
5b	MYT10 0870	プレート R.H	•	1						10203663AE0
6a	MYT10 0880	リヤカバー B	1	•						12262151AE0
6b	MYT10 0890	リヤカバー B	•	1						12262171AE0
7a	MYT10 0900	プレート	1	•						10193661AE0
7b	MYT10 0910	プレート	•	1						10203661AE0
8	02413 0008	ウイングナット	12	12					M8	
9	02610 9010	ワッシャ	12	12					φ8	
10	02710 0008	スプリングワッシャ	12	12					M8	
11	MYT10 0920	カバー	1	1						10193646AE0
12	02413 0008	ウイングナット	2	2					M8	
13	02610 9010	ワッシャ	2	2					φ8	
14	MYT10 0930	カバー L.H	1	1						10193651AE0
15	MYT10 0940	カバー R.H	1	1						10193653AE0
16	01350 0816	ボルト	4	4					M8X16	
17	02050 0008	ナット	2	2					M8	
18	02610 9010	ワッシャ	2	2					φ8	
19	02710 0008	スプリングワッシャ	2	2					M8	
20	MYT10 0790	ブラケット	2	2						12990080AE0
21	MYT10 0800	プレート	2	2						10193648AE0
22	01150 0820	ボルト	4	4					M8X20	
23	○	マーク	1	1			A			M5012 1400
	M5012 1401	マーク	1	1						12261214001

リヤ カバー チョウセツ



台 当 個 数	Q' t y

サポート



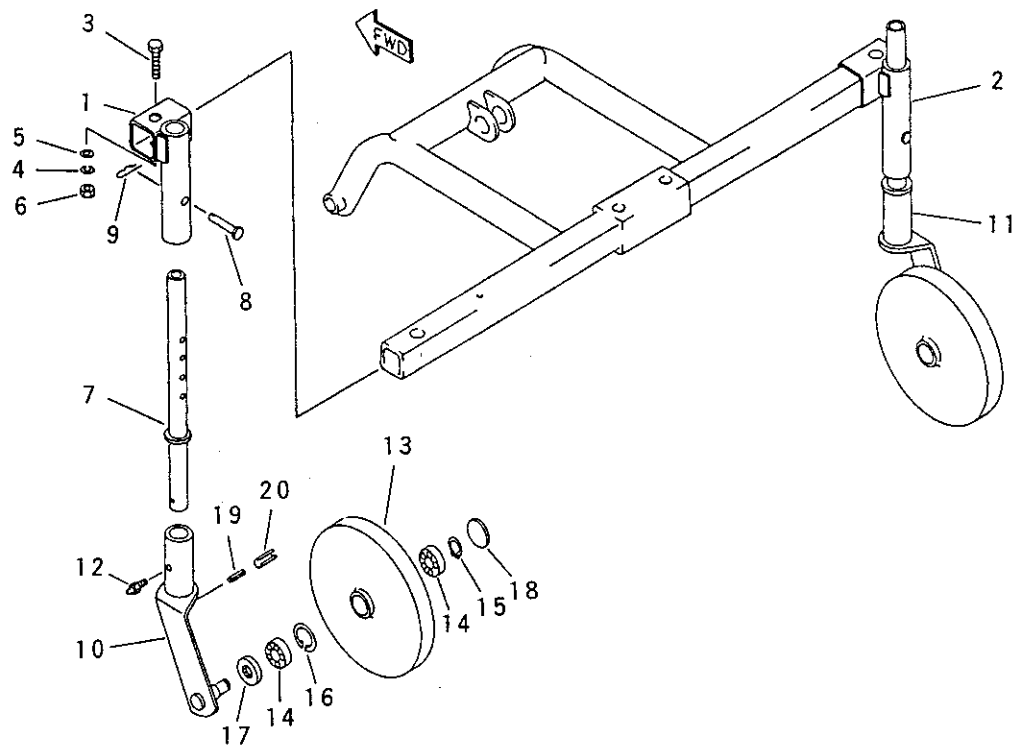
適用型式	
G	H
R110V R110VD	R120V R120VD

[illegible]

PAC キット

91

テール ホイール
FIG.W10 TAIL WHEEL



見出番号 Key No	部 品 番 号 Parts No	部 品 名 称 Parts Name	台 当 個 数 Q'ty					互換性 R/P	適用号機 Application	型 寸 Description	備 考 Remarks
			ALL								
1	MYT10 1000	アーム A L.H	ARM A L.H	1							12291511AE0
2	MYT10 1010	アーム A R.H	ARM A R.H	1							12291512AE0
3	01040 1680	ボルト	BOLT	2						M16X80	
4	02710 0016	スプリングワッシャ	WASHER,spring	2						M16	
5	MYX05 0200	ワッシャ	WASHER	2						φ16	03500151632
6	02060 0016	ナット	NUT	2						M16	
7	MYT10 1020	アーム B	ARM B	2							12291503AE0
8	03131 1250	ホイールチューブピン	PIN,wheel tube	2						φ12X50	
9	03110 0012	スナップピン	PIN,snap	2						φ12	
10	MYT10 1030	ホイールアーム L.H	WHEEL ARM L.H	1							10193757AE0
11	MYT10 1040	ホイールアーム R.H	WHEEL ARM R.H	1							10193758AE0
12	MYT05 0050	グリスニップル	NIPPLE,grease	2						M6X1.0	A6500600600
13	MYT10 1050	ホイール	WHEEL	2							10193759AE0
14	04010 6004	ボールベアリング	BEARING,ball	4						6004	
15	MYX08 0070	スナップリング	C-RING	2						φ20	07400102000
16	MYX08 0560	スナップリング	C-RING	2						φ42	07410104200
17	MYX13 0660	オイルシール	SEAL,oil	2						TC26.42.8	08401026428
18	MYT05 0140	プラグ	PLUG	2							SF501045000
19	MYX07 0170	スプリングピン	PIN,spring	2						φ6X63	05500006063
20	MYX07 0180	スプリングピン	PIN,spring	2						φ10X63	05500010063

作業機編

(IMPLEMENT)

サイドドライブ ロータリ

(SIDE DRIVE ROTARY)

R110E

R110ED

R120E

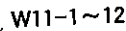
R120ED

ユニバーサル ジョイント



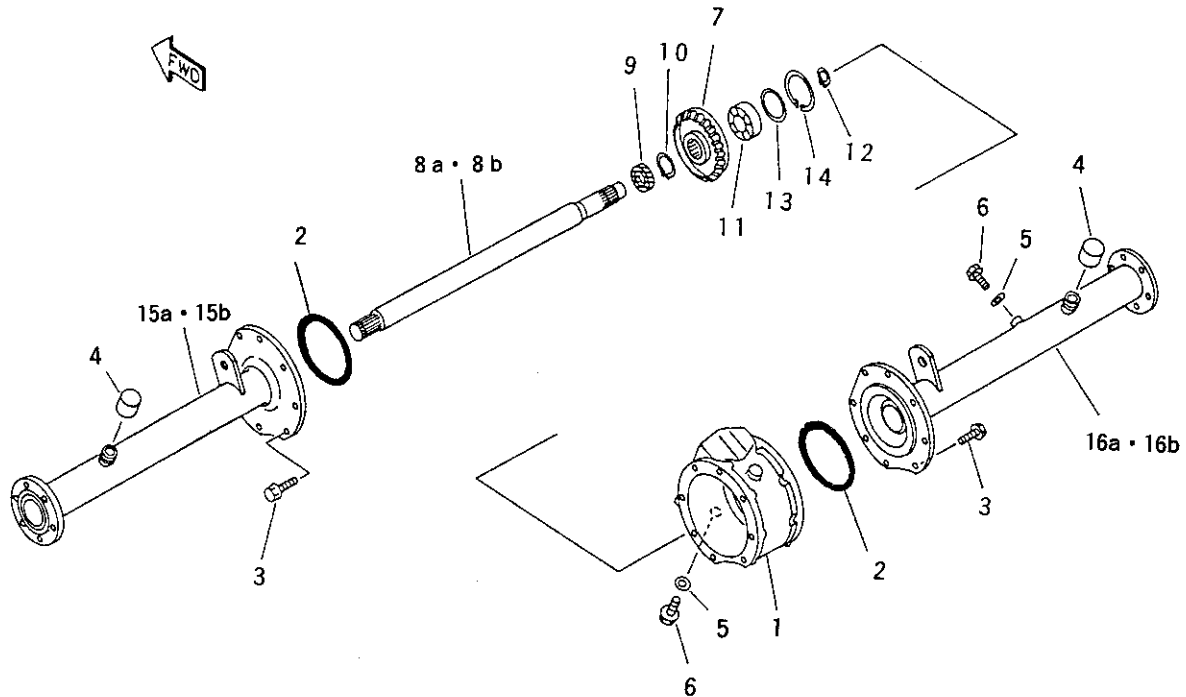
台當個數
 $Q_t y$

トランスミツション ピニオン



見出番号
Key No

トランスミッション ケース
FIG.W13 TRANSMISSION CASE



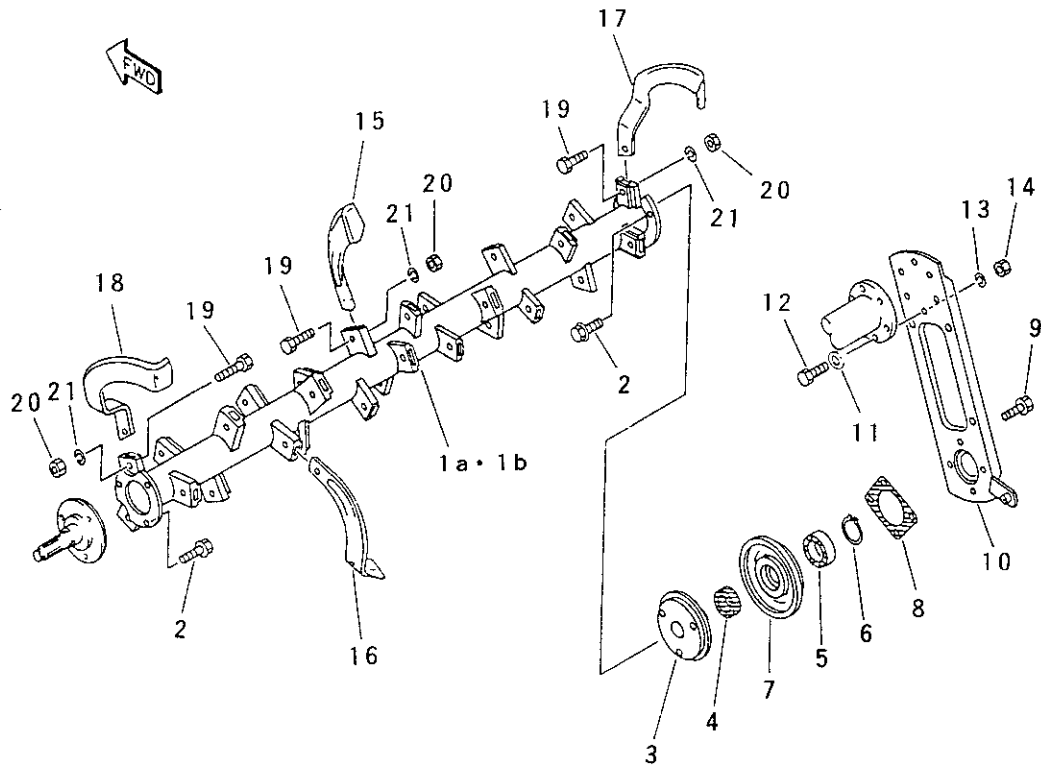
適用型式	
M	N
R110E	R120E
R110ED	R120ED

見出番号 Key No	部品番号 Parts No	部品名称 Parts Name	台当個数 Qty				互換性 R/P	適用号機 Application	型 寸 Description	備 考 Remarks
			M	N						
1	MYT10 1110	ギヤケース	GEAR CASE	1	1					12290203AE2
2	M5102 0400	Oリング	O-RING	2	2					12290204000
3	01161 1025	ボルト	BOLT,w/washer	8	8				M10X25	
4	M3630 7600	キャップ	CAP	2	2					11363076000
5	02510 0008	シールワッシャ	WASHER,seal	2	2				M8	
6	MF732 1420	プラグ	PLUG	2	2					27403214200
7	M5102 1200	ベベルギヤ 35T	GEAR 35T,bevel	1	1				35T	12290212000
8a	M5102 2401	ドライブシャフト	DRIVE SHAFT	1	•					12290224001
8b	M5102 3401	ドライブシャフト	DRIVE SHAFT	•	1					12290234001
9	05020 1335	オイルシール	SEAL,oil	1	1				TC35.55.8	
10	MYX08 0100	スナップリング	C-RING	1	1				φ35	07400103500
11	04010 6206	ボールベアリング	BEARING,ball	1	1				6206	
12	MYX08 0290	スナップリング	C-RING	1	1				φ30	07400103000
13	19928 0640	シム	LINER	AR	AR				t=0.2	
	19928 0640	シム	LINER	AR	AR				t=0.3	
	MYX14 0970	ライナ	LINER	AR	AR				t=0.5	07300006205
14	MYX08 0320	スナップリング	C-RING	1	1				φ62	07410106201
15a	MYT10 1120	アーム L.H	ARM L.H	1	•					12260201AE0
15b	MYT10 1130	アーム L.H	ARM L.H	•	1					12260206AE0
16a	MYT10 1140	アーム R.H	ARM R.H	1	•					12260202AE0
16b	MYT10 1150	アーム R.H	ARM R.H	•	1					12260207AE0

チェン ケース

[illegible]

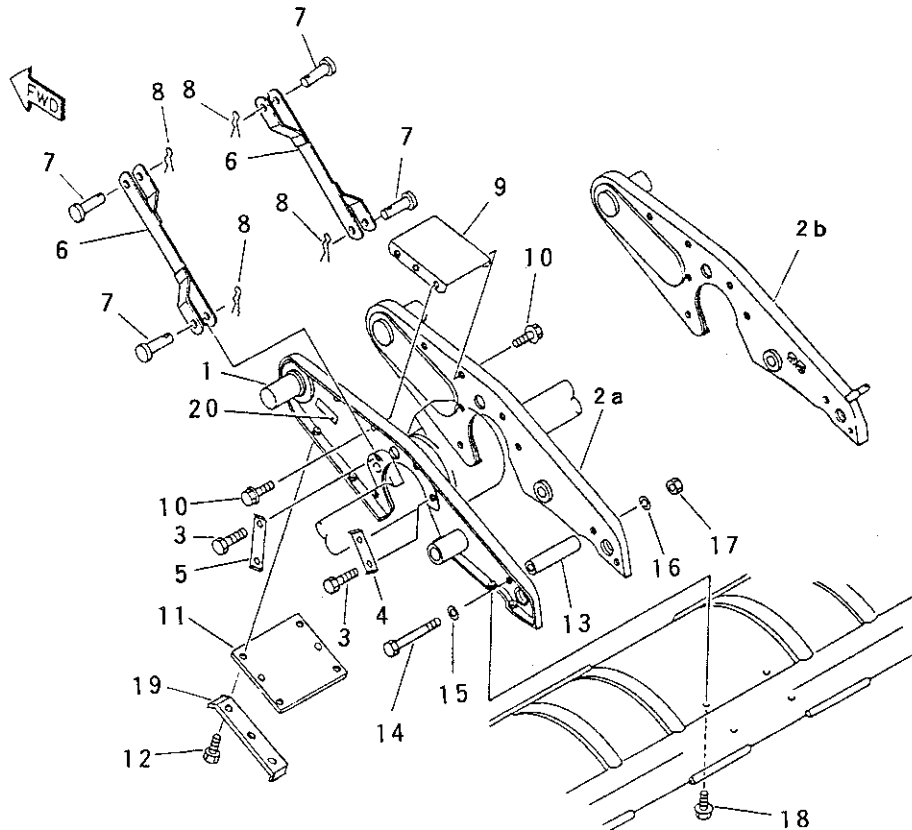
ロータリパイプ サイドロータリ
FIG.W15 ROTARY PIPE & SIDE PLATE



適用型式	
M	N
R110E	R120E
R110ED	R120ED

見出番号 Key No	部品番号 Parts No	部品名称 Parts Name	台 当 個 数				互換性 R/P	適用号機 Application	型 寸 Description	備 考 Remarks
			M	N	Q	t				
1a	MYT10 1200	ロータリパイプ	PIPE,rotary	1	•					12290421AE3
1b	MYT10 1210	ロータリパイプ	PIPE,rotary	•	1					12290431AE3
2	01161 1225	ボルト	BOLT,w/washer	6	6				M12X25	
3	MYT10 1220	ロータリシャフト R.H	ROTARY SHAFT RH	1	1					10193562AE1
4	MD130 6400	オイルシール	SEAL,oil	1	1					19703064000
5	04010 6206	ボールベアリング	BEARING,ball	1	1				6206	
6	MYX08 0290	スナップリング	C-RING	1	1				φ30	07400103000
7	MYT10 1230	ベアリングホルダ	HOLDER,bearing	1	1					10193563AE0
8	M3630 6200	パッキン	PACKING	1	1					11363062000
9	01161 1025	ボルト	BOLT,w/washer	4	4				M10X25	
10	MYT10 1240	サイドプレート	PLATE,side	1	1					12290411AE0
11	MYX14 0080	ライナ	LINER	6	6				t=1.0	07310101010
12	01041 1025	ボルト	BOLT 7T	6	6				M10X25	
13	02710 0010	スプリングワッシャ	WASHER,spring	6	6				M10	
14	02060 0010	ナット	NUT	6	6				M10	
15~21	M5104 2202	ナタヅメ アセンブリ	TINE ASSY	1	•					12290422002
	M5104 0202	ナタヅメ アセンブリ	TINE ASSY	•	1					12290402002
15	MYT04 0260	タイン L.H	TINE L.H	13	14					09312290481
16	MYT04 0270	タイン R.H	TINE R.H	13	14					09312290482
17	MYT04 0280	タイン L.H	TINE L.H	1	1					09312290483
18	MYT04 0290	タイン R.H	TINE R.H	1	1					09312290484
19	M5304 2500	ボルト	BOLT	28	30					12580425000
20	M5304 2600	ナット	NUT	28	30					12580426000
21	02710 0010	スプリングワッシャ	WASHER,spring	28	30				M10	

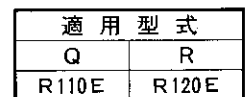
ロータリ フレーム リンク
FIG.W16 ROTARY FRAME & LINK



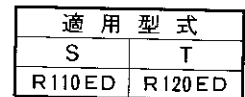
適用型式	
O	P
R110E	R110ED
R120E	R120ED

見出番号 Key No	部品番号 Parts No	部品名称 Parts Name	台 個 数 Q'ty				互換性 R/P	適用号機 Application	型 寸 Description	備 考 Remarks
			O	P						
1	MYT10 1250	フレーム L.H	FRAME L.H	1	1					12290701AE3
2a	MYT10 1260	フレーム R.H	FRAME R.H	1	•					12290702AE2
2b	MYT10 1270	フレーム R.H	FRAME R.H	•	1					12260802AE0
3	MYX00 1730	リーマボルト 7T	BOLT,reamer	8	8				M10X30	A5350110030
4	M5107 7100	プレート	PLATE	2	2					12290771000
5	M5107 7200	プレート	PLATE	2	2					12290772000
6	MYT10 0720	リフティングロッド	LIFTING ROD	2	2					10073655AE0
7	MYX06 0650	クレビスピン	PIN,clevis	4	4				φ16X45	05620116045
8	03110 0016	スナップピン	PIN,snap	1	1				φ16	
9	MYT10 1280	アツパカバー	COVER,upper	1	1					12290705AE2
10	01151 0820	ボルト	BOLT,w/washer	6	6				M8X20	
11	MYT10 1290	ロワカバー	COVER,lower	1	1					10193633AE1
12	01151 0820	ボルト	BOLT,w/washer	6	6				M8X20	
13	M5107 0700	パイプ	PIPE	1	1					12290707000
14	MMB22 3100	ボルト R.H	BOLT R.H	1	1					554A2231000
15	02610 0012	ワッシャ	WASHER	1	1				φ12	
16	02710 0012	スプリングワッシャ	WASHER,spring	1	1				M12	
17	02060 0012	ナット	NUT	1	1				M12	
18	01351 0820	ボルト	BOLT,w/washer	4	4				M8X20	
19	M5107 0801	プレート	PLATE	2	2					12290708001
20	*	プレート	PLATE,name	1	1					

ロータリ カバー

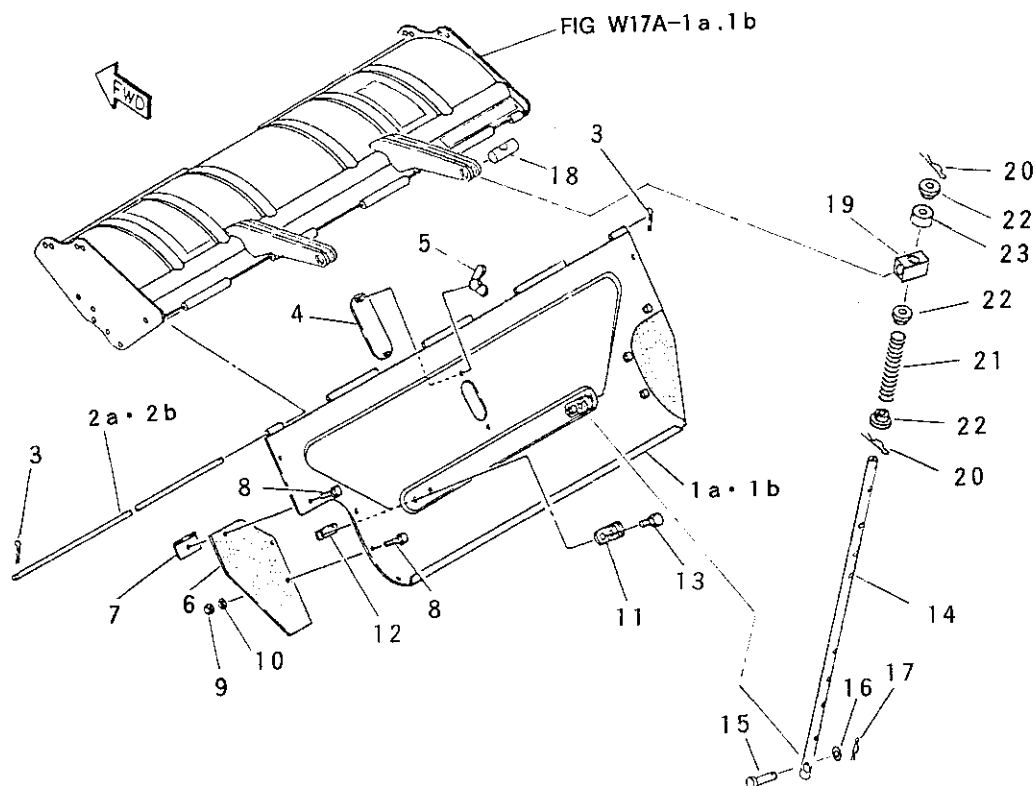
99

ロータリ カバー



100

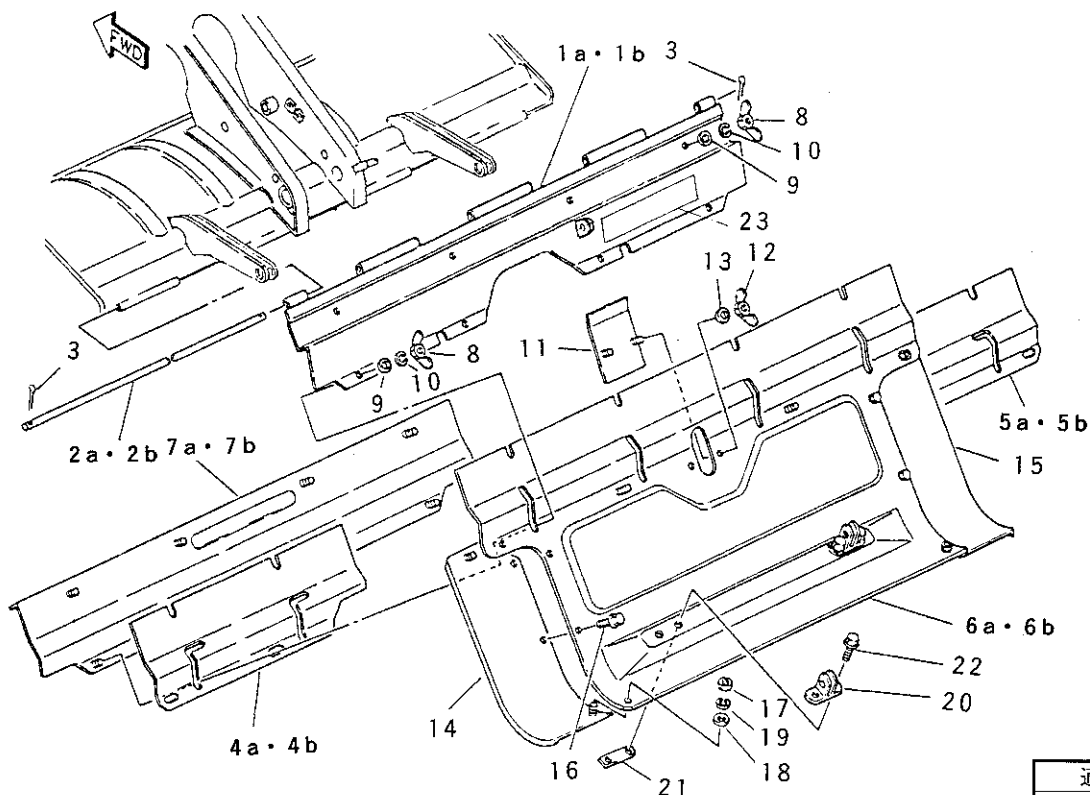
リヤ カバー
FIG.W18A REAR COVER



適用 型 式	
Q	R
R110E	R120E

見出番号 Key No	部 品 番 号 Parts No	部 品 名 称 Parts Name	台 当 個 数 Q't y				互換性 R/P	適用号機 Application	型 寸 Description	備 考 Remarks
			Q	R						
1a	MYT10 0750	リヤカバー	COVER, rear	1	•					12262051AE0
1b	MYT10 0760	リヤカバー	COVER, rear	•	1					12262071AE0
2a	M2331 2800	シャフト	SHAFT	1	•					11353128000
2b	M1236 5400	シャフト	SHAFT	•	1					10093654000
3	03010 3015	スプリットピン	PIN, split	2	2				φ3X16	
4	MYT10 0780	カバー	COVER	1	1					10073646AE1
5	02413 0008	ウイングナット	NUT, wing	2	2				M8	
6	M0236 5101	シート	SHEET	2	2					10073651001
7	MYT10 0770	プレート	PLATE	2	2					10073652AE1
8	01150 0816	ボルト	BOLT, w/washer	6	6				M8X16	
9	02050 0008	ナット	NUT	4	4				M8	
10	02610 9010	ワッシャ	WASHER	4	4				φ8	
11	MYT10 0790	ブラケット	BRACKET	2	2					12990080AE0
12	MYT10 0800	プレート	PLATE	2	2					10193648AE0
13	01150 0820	ボルト	BOLT, w/washer	4	4				M8X20	
14	M5020 5600	ロッドスプリング	ROD SPRING	2	2					12262056000
15	MYX06 0660	クレビスピン	PIN	2	2				φ10X40	05621110040
16	02610 0010	ワッシャ	WASHER	2	2				φ10	
17	03110 0010	スナップピン	PIN, snap	2	2				φ10	
18	M5520 6800	ピン	PIN	2	2					12482068000
19	M5520 6900	ブッシュ 2	BUSHING 2	2	2					12482069000
20	M5520 7501	スナップピン	PIN, snap	4	4					12482075001
21	M5520 3600	スプリング	SPRING	2	2					12482036000
22	MYT10 0810	ワッシャ	WASHER	6	6					69583-17500
23	M0630 9961	クッション	CUSHION	2	2					10253099601

リヤ カバー
FIG.W18B REAR COVER



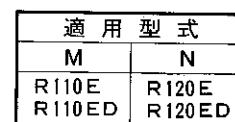
適用型式	
S	T
R110ED	R120ED

見出番号 Key No	部品番号 Parts No	部品名称 Parts Name	台 当 個 数 Q t y				互換性 R/P	適用号機 Application	型 寸 Description	備 考 Remarks
			S	T						
1a	MYT10 0820	リヤカバー A	1	•						12262104AE0
1b	MYT10 0830	リヤカバー A	•	1						12262107AE0
2a	M2331 2800	シャフト	1	•						11353128000
2b	M1236 5400	シャフト	•	1						10093654000
3	03010 3015	スプリットピン	2	2					φ3X16	
4a	MYT10 0840	プレート L.H	1	•						10193662AE0
4b	MYT10 0850	プレート L.H	•	1						10203662AE0
5a	MYT10 0860	プレート R.H	1	•						10193663AE0
5b	MYT10 0870	プレート R.H	•	1						10203663AE0
6a	MYT10 0880	リヤカバー B	1	•						12262151AE0
6b	MYT10 0890	リヤカバー B	•	1						12262171AE0
7a	MYT10 0900	プレート	1	•						10193661AE0
7b	MYT10 0910	プレート	•	1						10203661AE0
8	02413 0008	ウイングナット	12	12					M8	
9	02610 9010	ワッシャー	12	12					φ8	
10	02710 0008	スプリングワッシャー	12	12					M8	
11	MYT10 0920	カバー	1	1						10193646AE0
12	02413 0008	ウイングナット	2	2					M8	
13	02610 9010	ワッシャー	2	2					φ8	
14	MYT10 0930	カバー L.H	1	1						10193651AE0
15	MYT10 0940	カバー R.H	1	1						10193653AE0
16	01350 0816	ボルト	4	4					M8X16	
17	MYX04 0740	ナット	2	2					M8	A3010108020
18	02610 9010	ワッシャー	2	2					φ8	
19	02710 0008	スプリングワッシャー	2	2					M8	
20	MYT10 0790	ブラケット	2	2						12990080AE0
21	MYT10 0800	プレート	2	2						10193648AE0
22	01150 0820	ボルト	4	4					M8X20	
23	M5012 1401	マーク	1	1						12261214001

リヤ カバー チョウセツ

[illegible]

サポート

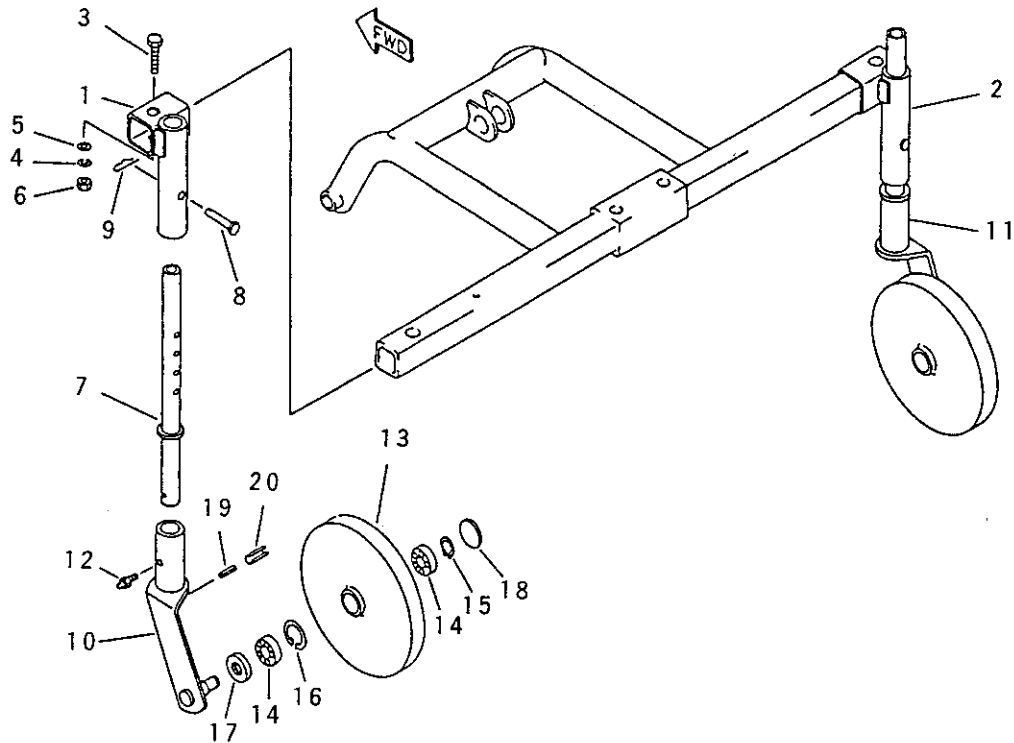
104

PAC キット



台	当	個	数
Q	t	v	
1	1	1	1
2	2	2	2
3	3	3	3
4	4	4	4
5	5	5	5
6	6	6	6
7	7	7	7
8	8	8	8
9	9	9	9
10	10	10	10
11	11	11	11
12	12	12	12
13	13	13	13
14	14	14	14
15	15	15	15
16	16	16	16
17	17	17	17
18	18	18	18
19	19	19	19
20	20	20	20
21	21	21	21
22	22	22	22
23	23	23	23
24	24	24	24
25	25	25	25
26	26	26	26
27	27	27	27
28	28	28	28
29	29	29	29
30	30	30	30
31	31	31	31
32	32	32	32
33	33	33	33
34	34	34	34
35	35	35	35
36	36	36	36
37	37	37	37
38	38	38	38
39	39	39	39
40	40	40	40
41	41	41	41
42	42	42	42
43	43	43	43
44	44	44	44
45	45	45	45
46	46	46	46
47	47	47	47
48	48	48	48
49	49	49	49
50	50	50	50
51	51	51	51
52	52	52	52
53	53	53	53
54	54	54	54
55	55	55	55
56	56	56	56
57	57	57	57
58	58	58	58
59	59	59	59
60	60	60	60
61	61	61	61
62	62	62	62
63	63	63	63
64	64	64	64
65	65	65	65
66	66	66	66
67	67	67	67
68	68	68	68
69	69	69	69
70	70	70	70
71	71	71	71
72	72	72	72
73	73	73	73
74	74	74	74
75	75	75	75
76	76	76	76
77	77	77	77
78	78	78	78
79	79	79	79
80	80	80	80
81	81	81	81
82	82	82	82
83	83	83	83
84	84	84	84
85	85	85	85
86	86	86	86
87	87	87	87
88	88	88	88
89	89	89	89
90	90	90	90
91	91	91	91
92	92	92	92
93	93	93	93
94	94	94	94
95	95	95	95
96	96	96	96
97	97	97	97
98	98	98	98
99	99	99	99
100	100	100	100

テール ホイール
FIG.W22 TAIL WHEEL



見出番号 Key No	部 品 番 号 Parts No	部 品 名 称 Parts Name	台 当 個 数 Q t y					互換性 R/P	適用号機 Application	型 寸 Description	備 考 Remarks
			ALL								
1	MYT10 1000	アーム A L.H	ARM A L.H	1							12291511AE0
2	MYT10 1010	アーム A R.H	ARM A R.H	1							12291512AE0
3	01040 1680	ボルト	BOLT	2						M16X80	
4	02710 0016	スプリングワッシャ	WASHER,spring	2						M16	
5	MYX05 0200	ワッシャ	WASHER	2						φ16	03500151632
6	02060 0016	ナット	NUT	2						M16	
7	MYT10 1020	アーム B	ARM B	2							12291503AE0
8	03131 1250	ホイールチューブピン	PIN,wheel tube	2						φ12X50	
9	03110 0012	スナップピン	PIN,snap	2						φ12	
10	MYT10 1030	ホイールアーム L.H	WHEEL ARM L.H	1							10193757AE0
11	MYT10 1040	ホイールアーム R.H	WHEEL ARM R.H	1							10193758AE0
12	MYT05 0050	グリスニップル	NIPPLE,grease	2						M6X1.0	A6500600600
13	MYT10 1050	ホイール	WHEEL	2							10193759AE0
14	04010 6004	ボールベアリング	BEARING,ball	4						6004	
15	MYX08 0070	スナップリング	C-RING	2						φ20	07400102000
16	MYX08 0560	スナップリング	C-RING	2						φ42	07410104200
17	MYX13 0660	オイルシール	SEAL,oil	2						TC26.42.8	08401026428
18	MYT05 0140	プラグ	PLUG	2							SF501045000
19	MYX07 0170	スプリングピン	PIN,spring	2						φ6X63	05500006063
20	MYX07 0180	スプリングピン	PIN,spring	2						φ10X63	05500010063

部品番号順索引

(NUMERICAL PARTS INDEX)

部 品 番 号 顺 索 引

NUMERICAL PARTS INDEX

部品番号 Parts No.	頁 Page	見出番号 Key No.	部品番号 Parts No.	頁 Page	見出番号 Key No.	部品番号 Parts No.	頁 Page	見出番号 Key No.
010110612	67	20	011510845	64	21	013510816	63	14
010310816	38	9	011510850	33	12		68	23
	48	11	011611020	23	3		70	2
010310825	49	2		23	18		70	11
	54	26	011611025	30	8		73	9
	58	13		31	10		77	14
010310885	54	20		32	14	013510820	23	2
010401680	92	3		33	2		25	7
	106	3		46	2		25	18
010411000	61	4		46	7		25	28
	64	4		61	17		26	12
010411025	97	12		64	15		98	18
010411070	41	5		94	3	013510825	30	20
	42	5		95	3		30	26
010411220	99	2		96	2	013510830	24	5
	100	2		97	9		54	19
010411280	39	10	011611030	82	16	013611020	85	5
010411430	85	2	011611035	41	3		86	5
	86	2		42	3	013611025	30	13
011310612	30	29	011611045	61	3	013611030	30	2
	74	13		64	3	013900820	99	7
011310630	71	16	011611055	41	4		100	7
011310640	71	10		42	4	014120812	25	13
011500812	96	17	011611220	32	15		37	17
011500816	87	6		99	3	015100516	72	7
	91	13		100	3	015100525	72	14
	101	8	011611225	51	4	015150412	23	10
	105	13		52	4	015150516	77	7
011500820	87	13		97	2		77	12
	88	22	011611230	61	27	015600512	28	16
	101	13		69	14		28	18
	102	22		78	2	020100005	72	6
011510816	30	27	011611240	78	3	020100006	63	21
	32	16	011611245	62	9	020300006	75	10
	32	23		65	7	020500008	25	30
	45	15	013110835	39	13		31	12
	71	5		68	4		39	8
	71	8		68	9		39	14
011510820	31	6	013110855	63	6		49	3
	36	18	013110870	66	7		53	9
	44	20	013500816	88	16		54	27
	49	6		102	16		57	7
	49	15	013510612	45	12		57	15
	49	21		45	13		58	15
	59	2	013510616	28	6		62	22
	60	4		55	2		63	12
	67	17		76	2		65	15
	83	8		76	4		65	26
	85	7	013510816	26	10		67	5
	86	7		27	2		67	11
	98	10		27	7		68	7
	98	12		27	9		68	12
011510825	33	9		27	13		68	20
	33	11		29	2		69	12
	40	3		29	4		69	21
	47	9		30	9		87	7
	48	21		53	17		88	17
	60	5		55	6		101	9
011510830	26	8		56	4	020600010	23	17
011510840	61	28		57	12		32	17

部 品 番 号 順 索 引

NUMERICAL PARTS INDEX

部品番号 Parts No.	頁 Page	見出番号 Key No.	部品番号 Parts No.	頁 Page	見出番号 Key No.	部品番号 Parts No.	頁 Page	見出番号 Key No.
020600010	57	17	026109010	101	10	030103015	102	3
	58	9		102	9	030103025	90	10
	85	6		102	13		104	9
	86	6		102	18	030300316	53	24
	97	14	027100005	72	2	030300318	56	8
020600012	39	11	027100006	28	13	030300416	62	21
	50	19	027100008	32	22		65	14
	53	4		38	10	030300420	61	18
	98	17		54	21	030300522	54	11
	99	4		62	23		56	6
	100	4		65	16	030300528	68	3
020600014	59	6		65	25	030300532	35	26
020600016	92	6		66	8		54	9
	106	6		88	10		55	8
020610014	60	14		88	19	030300640	38	6
020800014	63	3		102	10		48	7
	66	6		102	19	030300816	67	6
022700250	48	19	027100010	32	18	030300836	58	3
023100004	74	9		41	6	030500612	60	3
	79	8		42	6	031100006	53	10
023100008	29	18		47	19		53	19
024130006	28	12		61	5		91	11
024130008	87	10		64	5		105	11
	88	8		84	14	031100008	29	14
	88	12		97	13		53	12
	101	5		97	21		91	6
	102	8	027100012	84	5		105	6
	102	12		98	16	031100010	31	9
025100008	23	11		99	5		42	22
	33	5		100	5		78	6
	47	6	027100014	50	8		87	23
	49	9		51	9		89	4
	49	14		52	8		101	17
	61	20		59	5		103	4
	64	17		60	13	031100012	78	9
	82	14		85	3		92	9
	95	5		86	3		106	9
	96	20	027100016	92	4	031100016	85	12
025100010	54	15		106	4		85	15
026100005	72	4	030101612	32	11		86	12
026100008	53	11		66	12		86	15
	61	21	030102515	63	23		98	8
	64	18		67	9	031310820	57	8
	67	12		69	3	031310845	29	13
	68	18		69	10	031311250	92	8
	91	5		70	7		106	8
	105	5		91	7	036500015	62	17
026100010	87	22		105	7	036550080	83	13
	89	3	030102520	50	13		96	11
	101	16		50	18	036800006	68	14
	103	3		53	20		68	21
026100012	53	6		57	10		69	6
	90	8		57	19		69	16
	98	15		58	11		69	18
	104	7		91	3	036800008	68	17
026109010	39	7		105	3	036800012	39	3
	87	8	030103015	87	3		53	15
	88	9		88	3	036800019	90	13
	88	13		96	14		104	13
	88	18		101	3	036800024	90	6

部 品 番 号 顺 索 引

NUMERICAL PARTS INDEX

部品番号 Parts No.	頁 Page	見出番号 Key No.	部品番号 Parts No.	頁 Page	見出番号 Key No.	部品番号 Parts No.	頁 Page	見出番号 Key No.
036800024	104	10	052110100	65	10	M-K002410	19	6
040106004	60	17	052110120	61	24	M-K002530	21	14
	92	14		64	19	M-K003340	21	1
	106	14		65	22	M-K003430	17	22
040106010	40	4		65	27	M-K003490	4	2
	47	10		66	3		4	9
040106203	60	16	052110200	59	14		22	2
040106204	36	14	052110250	61	25	M-K003590	20	14
040106205	36	7	052300300	83	17	M-K003600	20	15
	37	4	052400220	71	9	M-K003610	20	16
	82	5	052400600	48	13	M-K003620	20	20
040106206	49	25	052400650	47	17	M-K003970	15	40
	94	5	060630000	46	4	M-K004180	13	6
	95	11	064200025	2	9	M-K004190	13	8
	97	5	064200040	2	10	M-K004230	20	23
040106207	41	12		5	9	M-K004310	20	5
	42	12	067100038	25	9	M-K004320	20	6
040106209	41	13		25	11	M-K004340	20	12
	42	13	067100052	26	15	M-K004350	20	13
040106210	40	5	067100056	26	14	M-K004360	20	17
040106304	34	11	090101012	80	2	M-K004370	20	18
	37	12	090101214	80	3	M-K004390	20	22
040106305	40	11	090101922	80	4	M-K004480	20	3
040106307	96	4	091101417	80	5	M-K005110	2	21
040156205	37	5	093100150	80	6		5	5
040156305	37	13	095109043	80	11	M-K005170	2	1
042200318	35	23	095109046	80	8	M-K005310	2	13
048100011	54	13	131186100	10	5	M-K005330	2	26
	55	10	131426190	10	15	M-K005450	4	3
	56	9	198346020	23	21	M-K005640	18	12
048100014	62	14		25	27	M-K005690	5	15
	65	11	199280300	39	4		18	5
050201320	36	15	199280420	47	15	M-K005950	7	16
050201335	95	9	199280430	47	15	M-K005960	22	3
050201340	94	8		82	8	M-K006450	14	9
050203112	63	8	199280480	49	28	M-K006610	4	14
	67	2	199280490	49	28	M-K006700	4	7
	68	2	199280640	95	13	M-K006800	16	4
050209039	40	15		95	13	M-K007100	18	11
052100070	62	19	199280710	41	19		22	6
052100110	39	2		42	19	M-K007230	13	4
052100150	59	15	199281050	36	8	M-K007270	4	20
052100180	44	9	385410010	77	6		22	18
	44	18	385410040	73	3	M-K007300	17	19
	55	4	398750310	23	22	M-K007320	5	8
	56	2		25	23	M-K007740	4	31
	71	15	M-K000140	2	11		5	1, 2
052100200	62	11	M-K000170	2	3	M-K008140	14	2
	65	8	M-K000190	7	22	M-K009870	2	4
	82	12	M-K000200	4	10	M-K009880	2	28
052100210	60	10	M-K000250	20	4	M-K009910	4	16
	61	7	M-K000340	20	21		5	13
	64	7	M-K000360	4	32	M-K010800	7	35
052100250	40	14		5	2	M-K011870	12	4
052100300	94	7	M-K000420	14	6	M-K011880	12	5
052100501	62	4	M-K000430	14	5	M-K013050	17	9
	65	3	M-K000970	7	30		18	2
052110100	13	9	M-K000990	7	32	M-K013060	17	17
	22	5	M-K002320	19	17	M-K013820	7	20
	62	13	M-K002330	2	24	M-K013990	7	21

部 品 番 号 顺 索 引

NUMERICAL PARTS INDEX

部品番号 Parts No.	頁 Page	見出番号 Key No.	部品番号 Parts No.	頁 Page	見出番号 Key No.	部品番号 Parts No.	頁 Page	見出番号 Key No.
M-K014020	7	17	M-K019680	17	16	M-K020420	7	27
M-K014470	20	11		18	1	M-K020430	7	28
M-K014610	13	5	M-K019690	2	23	M-K020440	7	29
M-K014620	13	10	M-K019700	2	25	M-K020450	7	31
M-K014630	13	12	M-K019710	2	27	M-K020460	7	33
M-K014850	20	8	M-K019780	3	36	M-K020470	7	34
M-K015960	2	29	M-K019800	4	4	M-K020480	8	37
M-K016450	10	5		22	11	M-K020520	9	2
M-K017030	17	2	M-K019810	4	6	M-K020530	9	2
M-K017040	14	30	M-K019820	4	8	M-K020540	9	2
M-K017240	19	21	M-K019830	4	11	M-K020550	9	2
M-K017250	19	22	M-K019840	4	12	M-K020560	9	2
M-K017260	21	2	M-K019850	4	13	M-K020570	9	2
M-K017270	21	3	M-K019860	4	17	M-K020580	9	2
M-K017280	21	4		22	13	M-K020590	9	2
M-K017290	21	5	M-K019870	4	21	M-K020600	9	2
M-K017300	21	6	M-K019880	4	22	M-K020610	9	3
M-K017310	21	7		17	8	M-K020630	9	6
M-K017320	21	8	M-K019890	4	23	M-K020640	9	7
M-K017330	21	9		17	10	M-K020650	9	8
M-K017350	21	11	M-K019900	4	24	M-K020700	10	1
M-K017370	21	13	M-K019910	4	29	M-K020710	10	2
M-K017380	21	15		22	20	M-K020720	10	3
M-K017470	17	11	M-K019920	4	30	M-K020780	10	9
M-K017610	6	1	M-K019930	5	3	M-K020790	10	10
M-K017620	6	1	M-K019940	5	4	M-K020800	10	11
M-K017630	6	1	M-K019980	5	10	M-K020810	10	12
M-K017670	6	3~5	M-K019990	5	10	M-K020820	10	12
M-K017680	6	5		22	1	M-K020830	10	12
M-K017800	9	5	M-K020010	5	11	M-K020840	10	12
	22	17	M-K020020	5	12	M-K020850	10	12
M-K017840	9	10	M-K020030	5	14	M-K020860	10	12
M-K017860	9	11	M-K020040	5	16	M-K020870	10	12
	22	22	M-K020050	5	17	M-K020880	10	12
M-K018040	12	2	M-K020060	6	1	M-K020890	10	12
M-K018050	12	2	M-K020070	6	1	M-K020900	10	12
M-K018060	12	2	M-K020080	6	1	M-K020910	10	12
M-K018070	12	2	M-K020210	6	3~5	M-K020920	10	12
M-K018080	12	2	M-K020220	6	7	M-K020930	10	12
M-K018090	12	2	M-K020230	6	8	M-K020940	10	12
M-K018100	12	2	M-K020240	6	9	M-K020950	10	13
M-K018110	12	2	M-K020250	6	10	M-K020960	10	14
M-K018120	12	2	M-K020260	6	11	M-K020970	10	16
M-K018130	12	2	M-K020270	6	12	M-K020990	11	18
M-K018480	19	20	M-K020290	6	17	M-K021000	11	19
M-K019540	2	2	M-K020300	7	4	M-K021010	11	20
	22	7		7	10	M-K021020	11	21
M-K019560	2	5	M-K020310	7	5	M-K021030	11	22
M-K019570	2	6~10	M-K020320	7	6	M-K021040	11	23
M-K019580	2	6~10	M-K020330	7	1	M-K021050	11	24
M-K019600	2	7		7	7	M-K021080	12	6
M-K019610	2	12		7	12	M-K021150	14	1
M-K019620	2	14	M-K020340	7	11	M-K021160	14	4
M-K019630	2	15	M-K020350	7	13	M-K021180	14	8
	22	10	M-K020360	7	14	M-K021190	14	10
M-K019650	22	19	M-K020370	7	15	M-K021200	14	11
M-K019670	2	19	M-K020380	7	18	M-K021210	14	12
	22	12	M-K020390	7	24	M-K021220	14	13
M-K019680	2	20	M-K020400	7	25	M-K021230	14	14
	17	7	M-K020410	7	26	M-K021310	14	17

部 品 番 号 順 索 引

NUMERICAL PARTS INDEX

部品番号 Parts No.	頁 Page	見出番号 Key No.	部品番号 Parts No.	頁 Page	見出番号 Key No.	部品番号 Parts No.	頁 Page	見出番号 Key No.
M-K021310	22	21	M-K023650	2	32	M-K024230	18	3
M-K021330	14	19	M-K023660	3	34		76	6
M-K021340	14	20	M-K023670	3	35	M-K024240	18	7
M-K021350	14	21	M-K023680	4	1~3		76	7
M-K021360	14	22	M-K023690	4	18	M-K024250	18	9
M-K021370	14	23	M-K023700	4	27		76	8
M-K021380	14	24	M-K023710	4	28	M-KX00020	6	4
M-K021390	14	25	M-K023720	5	7	M-KX00050	14	18
M-K021410	14	26	M-K023730	5	19	M-KX00170	18	15
M-K021430	17	4	M-K023740	5	19	M-KX00200	4	5
M-K021440	15	35	M-K023750	6	2		7	9
M-K021450	15	37	M-K023760	6	2		7	19
	22	8	M-K023770	6	2	M-KX00220	14	27
M-K021460	15	39	M-K023790	6	6		18	6
M-K021470	16	2, 3	M-K023800	6	6	M-KX00270	5	18
M-K021480	16	3	M-K023810	6	14	M-KX00290	6	13
M-K021520	17	5	M-K023820	6	15		7	8
M-K021530	17	6	M-K023830	6	16	M-KX00310	14	31
	22	9	M-K023840	7	2	M-KX00320	14	32
M-K021540	17	12	M-K023850	7	3	M-KX00330	8	39
M-K021550	17	13	M-K023860	8	38		14	33
	22	24	M-K023870	9	1		19	15
M-K021570	17	15		10	1~24	M-KX00360	19	14
	22	23	M-K023880	9	1	M-KX00380	19	4
M-K021580	17	18		10	1~24	M-KX00420	8	36
M-K021590	22	25	M-K023890	9	4	M-KX00430	14	34
M-K021630	18	4, 5		12	1~7	M-KX00630	14	3
M-K021640	18	8	M-K023900	9	9	M-KX00760	19	9
	22	14		13	1~13	M-KX00850	14	29
M-K021660	18	10	M-K023910	9	12	M-KX00860	3	33
	22	15	M-K023920	9	13		19	5
M-K021710	19	7	M-K023930	10	6	M-KX00880	2	22
M-K021720	19	11	M-K023940	10	7		4	25
M-K021730	19	18	M-K023950	10	7		14	28
M-K021740	19	19	M-K023960	10	8		19	12
M-K021770	20	19	M-K023970	10	17	M-KX00910	4	26
M-K021790	22	1~25	M-K023980	11	20	M-KX01100	8	40
M-K021810	4	19	M-K023990	12	1		19	16
	22	16	M-K024000	12	3	M-KX01110	4	15
M-K022560	18	13	M-K024010	12	7	M-KX01150	19	10
M-K022650	5	6~9	M-K024020	13	1, 2	M-KX01160	20	1
M-K022660	5	6~9	M-K024030	13	14	M-KX01200	19	13
M-K022680	6	2	M-K024040	14	16	M-KX01350	13	7
M-K022690	6	2	M-K024050	17	1	M-KX01360	13	3
M-K022700	6	2	M-K024060	17	3	M-KX01380	13	11
M-K022740	10	4	M-K024070	17	14		22	4
M-K022760	14	7	M-K024080	17	20	M-KX01390	13	13
M-K022770	14	15	M-K024090	17	21	M-KX01410	15	38
M-K022780	14	18~23	M-K024100	18	14	M-KX01420	20	7
M-K022800	15	36	M-K024110	19	1	M-KX01430	20	9
M-K023410	16	1		20	1~22	M-KX01440	20	10
M-K023530	7	23	M-K024120	19	2	M01240800	69	11
M-K023580	2	16, 17	M-K024130	19	3	M01241200	69	2
M-K023590	2	17	M-K024140	19	8	M01241500	67	3
M-K023600	2	18		21	1~15	M01241700	66	5
M-K023610	2	30	M-K024150	20	2	M01241801	66	9
M-K023620	2	30	M-K024190	21	10	M01241901	66	10
	6	5	M-K024200	21	12	M01242100	66	2
M-K023630	2	30	M-K024210	24	7	M01242600	67	13
M-K023640	2	31	M-K024220	24	8	M01243300	57	14

部 品 番 号 顺 索 引

NUMERICAL PARTS INDEX

部品番号 Parts No.	頁 Page	見出番号 Key No.	部品番号 Parts No.	頁 Page	見出番号 Key No.	部品番号 Parts No.	頁 Page	見出番号 Key No.
M012433000	68	6	M02306100	84	4	M06021501	53	16
	68	11	M02365101	87	4	M06040101	25	1
	68	19		101	6	M06040601	25	8
M01244701	70	4	M03354300	96	16	M06040701	25	10
M01244800	70	5	M04010500	23	5	M06041300	25	19
M01367600	91	4		23	5		27	11
	105	4	M04010600	23	4		28	23
M02051100	36	16	M04060100	48	1~11	M06051400	26	13
M02055200	45	2~4	M04061100	48	1	M06080400	32	5
M02055210	45	2	M04061200	48	9	M06151100	38	1
M02055220	45	3	M04061300	48	8, 9	M06151300	38	7
M02055301	45	6	M04064300	49	27	M06175301	57	13
M02056000	45	8	M04121100	34	6	M06277700	79	21
M02060500	48	20	M04141000	48	2	M06308200	78	5
M02060510	48	20	M04141200	38	2	M06309961	87	20
M02060520	48	20	M04141300	38	3		89	10
M02061800	47	11		48	3		101	23
M02061810	47	11	M04141400	38	4		103	10
M02061820	47	11		48	4	M06330701	28	9
M02063500	49	16	M04141500	48	5	M06330800	27	17
M02063600	49	18	M04141600	38	5	M06330810	27	18
M02064101	49	11		48	6	M06331000	27	12
M02064401	49	23	M04141800	48	8	M06331501	29	6
M02106200	36	17	M04144100	44	10~18	M06331600	29	7
M02120500	34	10	M04144200	44	1	M06331701	29	9
M02130500	35	1		44	10	M06332000	29	15
M02141700	40	1	M04144300	44	11	M06332100	28	8
M02141800	40	2	M04145100	44	1~9	M06332200	28	3
M02143500	44	19	M04145200	44	2	M06332601	27	15
M02144200	44	3	M04171501	54	4	M06333100	29	11
M02144201	44	12	M04171600	54	7	M06333200	29	12
M02160100	36	1	M04171704	54	8	M06341100	30	3
M02160200	36	2	M04171800	54	10		31	3
M02160300	36	3	M04171901	54	16	M06342900	30	12
M02161100	37	1	M04172403	54	5	M06350114	72	1
M02161200	37	2	M04173400	54	6	M06350130	72	3
M02165200	37	8		54	23	M06350150	72	8
M02240200	65	17		54	24	M06350160	72	9
M02240400	65	23	M04213200	60	6	M06350180	72	13
M02240500	65	24	M04270600	79	16	M06350190	72	15
M02240800	62	1	M04275700	79	17	M06350220	72	17
	65	1	M04284001	74	1~3	M06350230	72	12
M02240900	61	9	M04284100	74	1	M06350240	72	11
	64	8	M04284202	74	3	M06350501	73	14
M02242400	63	9	M04284901	63	19	M06350900	77	3
M02242900	63	4	M04301400	82	9	M06351400	72	25
M02243100	63	16	M04350500	94	6	M06351903	72	18
M02243200	63	5	M04351700	83	5	M06352300	73	4
M02243600	63	2	M04351800	82	3	M06352901	75	2
M02243700	62	18	M04367701	91	8	M06353100	27	23
M02243900	65	13		105	8	M06353400	76	3
M02244100	61	6	M05011300	23	9	M06354300	73	2
	64	6	M05182100	57	6	M07010900	23	16
M02244800	61	22	M05217100	48	15	M07051101	26	1~6
M02244900	61	23	M05243800	70	6	M07051111	26	1
M02285800	73	8	M05262600	28	19	M07051120	26	2
	75	4	M05267700	25	17	M07051130	26	6
M02301700	83	6		29	5	M07124301	34	2
M02301710	83	6	M05291800	76	1		47	13
M02301720	83	6	M05292600	77	11	M07221700	59	3

部 品 番 号 顺 索 引

NUMERICAL PARTS INDEX

部品番号 Parts No.	頁 Page	見出番号 Key No.	部品番号 Parts No.	頁 Page	見出番号 Key No.	部品番号 Parts No.	頁 Page	見出番号 Key No.
M07280200	74	5~8	M11272400	79	2a	M21068410	47	18
M07280220	74	7	M11272500	79	2b	M21069300	50	11
M07280230	74	8	M11272600	79	3a		50	16
M07288800	77	1~3	M11272700	79	4a	M21069400	50	10
M08174700	54	3	M11272800	79	3b		50	15
M08175700	54	18	M11272900	79	4b	M22161000	36	6
M08241301	68	13	M11274500	79	5	M23120601	34	7
M08241400	68	8	M11274600	79	6	M23120702	34	8
M09138200	37	16	M11275200	79	9	M23130201	35	13
M09288900	77	1	M11275300	79	10	M23130401	35	7
MOY091800	75	7	M11275400	79	11	M23130702	35	2
M11010500	23	7	M11275500	79	12	M23130802	35	6
M11021300	53	7	M11275600	79	13	M23130901	35	9
M11021400	53	14	M11275700	79	14	M23131401	35	12
M11021501	53	18	M11275800	79	15	M23131501	35	17
M11021601	53	22	M11276400	79	18	M23131601	35	17
M11021700	53	23	M11276500	79	19	M23131701	35	16
M11021800	53	8	M11276700	79	20		35	17
M11111100	32	20	M11276800	79	22	M23131800	35	12
M11122100	34	1	M11276900	79	23	M23132100	35	11
M11123100	34	9	M11280900	77	8	M23132200	35	18
M11124100	35	3	M11281200	77	9	M23132300	35	15
M11124201	35	10	M11281201	77	9	M23132500	35	5
M11124300	35	19	M11281400	77	10	M23135100	35	21
M11125100	37	7	M11283601	73	1	M23135202	35	22
M11125200	37	10	M11283700	73	5	M23140210	40	13
M11125300	37	15	M11283701	73	5	M23140600	48	10
M11127101	36	13	M11283800	73	6	M23141600	40	8
M11127200	36	12	M11284200	72	1~17	M23141900	40	6
M11127300	33	10	M11284270	72	10	M23142100	40	6
M11140100	38	1~10	M11284400	75	1	M23142200	40	6
M11140200	38	7, 8	M11330310	51	6	M23150600	41	15
M11141100	38	8	M12306100	84	4		42	15
M11151200	42	9	M12365400	87	2b	M23155300	51	7
M11151400	43	24		88	2b	M23160400	36	11
M11151500	41	16		101	2b	M23173100	55	3
	42	16		102	2b	M23180100	39	1
M11180200	57	5	M13352600	30	14	M23190700	78	4
M11180601	57	16	M14140100	40	9	M23210800	60	9
	58	8	M14140200	40	10	M23211200	60	8
M11180800	57	20	M14141500	40	7	M23211210	60	8
	58	17	M14150200	41	10	M23211220	60	8
M11220200	60	15		42	10	M23211300	60	2
M11220500	60	24	M14150300	41	11	M23212000	60	18
M11220600	59	7		42	11	M23212100	60	18
M11220700	59	3, 4	M14165300	37	3	M23212200	60	19
M11220800	59	4		37	9	M23240501	62	3
M11240100	63	1	M15240200	70	9	M23240510	62	5
M11240400	65	28	M15244700	70	3		65	4
M11241100	65	18	M1A317600	53	13	M23240700	61	12
M11241500	66	1	M1A868110	80	1		64	11
M11242900	69	15	M1C112700	96	3	M23241100	61	13
M11243300	69	19	M1T057700	25	21		64	12
M11243500	30	30	M21057300	45	11	M23241200	61	19
M11250100	71	1	M21060400	46	5		64	16
M11251900	71	14	M21060500	46	6	M23242500	63	10
M11260200	27	3	M21060510	46	6	M23242600	63	11
M11260300	27	4	M21060520	46	6		67	4
M11260400	28	11	M21062100	47	4	M23243200	63	18
M11262700	29	17	M21068400	47	20	M23247400	71	12

部 品 番 号 顺 索 引 NUMERICAL PARTS INDEX

部品番号 Parts No.	頁 Page	見出番号 Key No.	部品番号 Parts No.	頁 Page	見出番号 Key No.	部品番号 Parts No.	頁 Page	見出番号 Key No.
M23247500	71	17	M50120100	99	10a	M52090100	90	12
M23247600	71	18		100	10a	M52120200	85	17a
M23301500	82	6	M50121100	99	10a		86	17a
M23301600	47	15		100	10b	M52120300	85	18
	82	8	M50121400	88	23		86	18
M23302401	83	15	M50121401	88	23	M52121200	85	17b
M23307140	81	12		102	23		86	17b
	93	12	M50205600	87	14	M53042500	84	12
M23312800	87	2a		101	14		97	19
	88	2a	M50215600	89	1	M53042600	84	13
	101	2a		103	1		97	20
	102	2a	M51010111	81	1~5	M54070100	85	10
M24110600	32	21		93	1~5		86	10
M25170700	62	15	M51010130	81	1	M54120100	85	16a
	65	12		93	1		86	16a
M28180400	54	14	M51010150	81	2	M54121100	85	16b
M28248201	28	20		93	2		86	16b
M2C930801	27	20	M51010160	81	7	M55203600	87	18
M2F050500	75	3		93	7		89	8
M2G010400	61	15	M51010180	81	5		101	21
	64	14		81	10		103	8
M2G572510	53	5		93	5	M55206800	87	15
M2N403900	60	12		93	10		101	18
M2S443400	60	7	M51010190	81	11		103	5
M2W030400	26	3		93	11	M55206900	87	16
M2W031400	26	9	M51020100	94	1		89	5
M2Y083620	72	16	M51020400	95	2		89	6
M30043900	30	18	M51021200	95	7		101	19
	30	24	M51022401	95	8a		103	6
M32041500	25	24	M51023401	95	8b	M55207501	87	17
M32171200	54	29	M51030400	96	5		89	7
M32173700	54	12	M51040202	97	15~21		101	20
M32244900	63	15	M51042202	97	15~21		103	7
M32267300	28	10	M51070700	98	13	M58402300	79	25
M32267601	25	16	M51070801	98	19		79	25
M32293700	72	19	M51077100	98	4	M63145600	41	18
M33242600	63	17	M51077200	98	5		42	18
M34101500	32	6	M51090301	90	2	M63310300	85	9
M36300900	94	10		104	2		86	9
M36305300	96	9	M51090400	90	5	M65421400	91	2
M36306200	97	8		104	5		105	2
M36307600	95	4	M51090500	90	7	M66160800	36	4
M37302200	96	7		104	6	M6N053500	77	11
M37302301	96	12	M51090600	104	12	M6N136900	44	4
M38401310	52	2	M51090900	90	11		44	13
M38406310	52	7		104	11	M6N137800	44	5
M38406410	52	6	M51120301	99	9b		44	14
M3D356800	57	4		100	9b	M6N138500	44	6
	58	7	M51120700	86	20		44	15
M3D749800	25	20		100	11	M6N138600	44	7
M43331300	90	4	M51120901	99	8		44	16
	104	4		100	8	M6R083400	75	5
M49331200	90	3	M51122302	99	9a	M6R821800	25	5
	104	3		100	9a	M73375600	83	11
M50010100	81	1~12	M52020100	83	3	M7B163800	59	19
	93	1~12	M52020200	83	16	M7C031200	26	5
M50010110	81	6~10	M52020500	82	2	M7H804900	26	16
	93	6~10	M52020600	83	2	M83130400	50	6
M50010120	81	6	M52040501	84	6~14	M83130500	50	6
	93	6	M52041501	84	6~14	M83130510	50	6

部 品 番 号 順 索 引

NUMERICAL PARTS INDEX

部品番号 Parts No.	頁 Page	見出番号 Key No.	部品番号 Parts No.	頁 Page	見出番号 Key No.	部品番号 Parts No.	頁 Page	見出番号 Key No.
M84120300	49	24	MYT040260	97	15	MYT100760	101	1b
M851157000	35	24	MYT040270	84	10	MYT100770	87	5
M862113000	91	9		97	16		101	7
	105	9	MYT040280	97	17	MYT100780	87	9
M88337900	39	12	MYT040290	97	18		101	4
MC0230600	25	29	MYT040300	84	6	MYT100790	87	11
MC0486700	69	20	MYT040310	84	7		88	20
MC1010700	23	6	MYT040320	84	8		101	11
MC1061200	47	14	MYT040330	84	9		102	20
	49	17	MYT040340	56	7	MYT100800	87	12
MC1061400	47	12	MYT040350	55	9		88	21
MC1236700	31	1	MYT040360	70	10		101	12
MC2410800	96	10	MYT050050	92	12		102	21
MC3294901	72	21		106	12	MYT100810	87	19
MC7242100	67	7	MYT050140	92	18		89	9
MC9127602	35	20		106	18		101	22
MD1005000	73	7	MYT050150	33	7		103	9
MD1005500	91	14		47	8	MYT100820	88	1a
	105	14		62	7		102	1a
MD1306400	97	4		65	5	MYT100830	88	1b
MDD105700	59	13	MYT050160	50	5		102	1b
MF2360900	32	13	MYT050170	62	8	MYT100840	88	4a
MF7247500	54	17		65	6		102	4a
MF7321410	82	11		66	4	MYT100850	88	4b
MF7321420	23	12	MYT060020	23	13		102	4b
	33	4	MYT060050	33	6	MYT100860	88	5a
	47	5	MYT060060	51	2		102	5a
	49	8	MYT060070	51	3	MYT100870	88	5b
	49	13	MYT060080	84	3		102	5b
	82	13	MYT070150	23	15	MYT100880	88	6a
	95	6	MYT081620	23	19		102	6a
	96	19	MYT081630	23	20	MYT100890	88	6b
MFP083800	74	12	MYT081640	25	22		102	6b
MG1310400	59	10	MYT090010	96	13	MYT100900	88	7a
MG1373300	32	2	MYT100560	82	1		102	7a
MH1050120	77	2	MYT100570	82	4	MYT100910	88	7b
MH6247601	31	11	MYT100580	82	4		102	7b
MH6268300	30	21	MYT100590	82	4	MYT100920	88	11
MH8253900	31	7	MYT100600	83	1		102	11
MM5222700	58	16	MYT100610	83	7	MYT100930	88	14
MMB223100	98	14	MYT100620	83	9		102	14
MTA237400	31	8	MYT100630	83	10	MYT100940	88	15
MTA252400	27	10	MYT100640	84	1		102	15
MTA284300	77	4	MYT100650	84	1	MYT100950	90	1a
MTB002110	26	4	MYT100660	84	2		104	1a
MTB111500	32	19	MYT100670	84	2	MYT100960	90	1b
MTB112300	32	7	MYT100680	85	1a		104	1b
MTB112401	32	4	MYT100690	85	1b	MYT100970	90	14
MTB241300	62	16	MYT100700	85	4		104	14
	65	20		86	4	MYT100980	91	1
MX0255900	67	14	MYT100710	85	8		105	1
MYT000040	23	14		86	8	MYT100990	91	12
MYT010070	61	8	MYT100720	85	13		105	12
MYT020090	79	24		86	13	MYT101000	92	1
MYT020100	79	7		98	6		106	1
MYT030540	80	10	MYT100730	86	1a	MYT101010	92	2
MYT030640	80	9	MYT100740	86	1b		106	2
MYT040010	68	25	MYT100750	87	1a	MYT101020	92	7
MYT040050	53	3		101	1a		106	7
MYT040260	84	11	MYT100760	87	1b	MYT101030	92	10

部 品 番 号 順 索 引 NUMERICAL PARTS INDEX

部品番号 Parts No.	頁 Page	見出番号 Key No.	部品番号 Parts No.	頁 Page	見出番号 Key No.	部品番号 Parts No.	頁 Page	見出番号 Key No.
MYT101030	106	10	MYT101580	28	5	MYT102140	52	5
MYT101040	92	11	MYT101590	28	15	MYT102150	52	1
	106	11	MYT101600	28	17	MYT102160	52	3
MYT101050	92	13	MYT101610	28	21	MYT102170	53	1
	106	13	MYT101620	28	22	MYT102180	53	2
MYT101060	94	2	MYT101630	29	1	MYT102190	54	1
MYT101070	94	9	MYT101640	29	3	MYT102200	54	22
MYT101080	94	12	MYT101650	30	1	MYT102210	54	25
MYT101090	94	12	MYT101660	30	5	MYT102220	55	1
MYT101100	94	12	MYT101670	30	6	MYT102230	55	5
MYT101110	95	1	MYT101680	30	7	MYT102240	55	7
MYT101120	95	15a	MYT101690	30	10	MYT102250	56	1
MYT101130	95	15b	MYT101700	30	11	MYT102260	56	3
MYT101140	95	16a	MYT101710	30	16	MYT102270	56	5
MYT101150	95	16b	MYT101720	30	17	MYT102280	57	1
MYT101160	96	1	MYT101730	30	19	MYT102290	57	11
MYT101170	96	8		30	25	MYT102300	58	1
MYT101180	96	15	MYT101740	30	22	MYT102310	58	2
MYT101190	96	18	MYT101750	30	23	MYT102320	58	4
MYT101200	97	1a	MYT101760	30	28	MYT102330	58	12
MYT101210	97	1b	MYT101770	31	2	MYT102340	59	1
MYT101220	97	3	MYT101780	31	5	MYT102350	60	1
MYT101230	97	7	MYT101790	32	1	MYT102360	60	11
MYT101240	97	10	MYT101800	32	8	MYT102370	60	20~23
MYT101250	98	1	MYT101810	33	1	MYT102380	60	20
MYT101260	98	2a	MYT101820	33	8	MYT102390	60	21
MYT101270	98	2b	MYT101830	33	8	MYT102400	60	22
MYT101280	98	9	MYT101840	39	5	MYT102410	61	1
MYT101290	98	11	MYT101850	39	9		64	1
MYT101300	99	1a	MYT101860	41	1	MYT102420	61	10
	100	1a		42	1		64	9
MYT101310	99	1b	MYT101870	41	2	MYT102430	61	11
	100	1b		42	2		64	10
MYT101320	99	6	MYT101880	41	9	MYT102440	61	16
	100	6	MYT101890	42	20	MYT102450	61	26
MYT101330	23	1	MYT101900	42	20	MYT102460	62	6
MYT101340	23	8	MYT101910	45	1	MYT102470	62	10
MYT101350	23	8	MYT101920	45	7		65	29
MYT101360	24	1	MYT101930	45	9	MYT102480	62	20
MYT101370	24	2	MYT101940	45	10	MYT102490	63	7
MYT101380	24	4	MYT101950	45	14	MYT102500	63	13
MYT101390	25	3	MYT101960	46	1	MYT102510	64	20
MYT101400	25	4	MYT101970	46	3	MYT102520	65	19
MYT101410	25	5	MYT101980	47	1, 2	MYT102530	67	1
MYT101420	25	12	MYT101990	47	3	MYT102540	67	10
MYT101430	25	14	MYT102000	47	7	MYT102550	67	15
MYT101440	25	15	MYT102010	48	12	MYT102560	67	16
MYT101450	25	25, 26	MYT102020	49	1	MYT102570	67	18
MYT101460	25	25	MYT102030	49	5	MYT102580	67	19
MYT101470	25	26	MYT102040	49	7	MYT102590	68	1
MYT101480	26	7	MYT102050	49	12	MYT102600	68	15
MYT101490	26	11	MYT102060	49	20	MYT102610	68	16
MYT101500	27	1	MYT102070	49	22	MYT102620	68	22
MYT101510	27	6	MYT102080	50	1	MYT102630	68	24
MYT101520	27	8	MYT102090	50	3	MYT102640	69	4
MYT101530	27	14	MYT102100	50	9	MYT102650	69	5
MYT101540	27	16	MYT102110	50	9~13	MYT102660	69	7
MYT101550	28	1	MYT102120	50	15~18	MYT102670	69	8
MYT101560	28	2	MYT102130	51	1	MYT102680	69	13
MYT101570	28	4	MYT102140	51	5	MYT102690	69	17

部 品 番 号 顺 索 引

NUMERICAL PARTS INDEX

部品番号 Parts No.	頁 Page	見出番号 Key No.	部品番号 Parts No.	頁 Page	見出番号 Key No.	部品番号 Parts No.	頁 Page	見出番号 Key No.
MYT102700	70	1	MYX050060	75	9	MYX080880	81	4
MYT102710	70	8	MYX050090	72	22		81	9
MYT102720	71	3	MYX050200	85	11		93	4
MYT102730	71	6		86	11		93	9
MYT102740	71	11		92	5	MYX080890	45	4
MYT102750	72	20		106	5	MYX080900	49	30
MYT102760	74	2	MYX050940	29	8	MYX090040	73	11
MYT102770	75	8	MYX051200	48	18	MYX090060	73	10
MYT102780	76	5	MYX051210	71	13	MYX090220	73	12
MYT102790	77	5	MYX060410	27	19	MYX110180	94	11
MYT102800	77	13	MYX060650	85	14	MYX110190	32	12
MYT102810	78	1		86	14	MYX110200	37	11
MYT102820	78	7		98	7		48	16
MYT102830	80	7	MYX060660	87	21	MYX110210	59	8
MYT280100	74	10		89	2	MYX110220	62	12
MYX001350	24	3		101	15		65	9
	54	28		103	2	MYX110230	71	7
MYX001730	98	3	MYX060670	42	21	MYX110240	71	4
MYX001740	29	16	MYX070170	92	19	MYX130220	34	5
MYX001750	50	7		106	19	MYX130280	49	26
MYX010130	27	5	MYX070180	92	20	MYX130400	48	17
MYX010160	27	21		106	20	MYX130540	41	17
	72	23	MYX070190	62	2		42	17
MYX010180	72	5		65	2	MYX130640	82	7
MYX030340	72	24	MYX080050	35	25	MYX130650	83	18
MYX040010	27	22	MYX080060	59	17	MYX130660	92	17
	28	7	MYX080070	34	13		106	17
	71	19		37	14	MYX130670	41	16
	74	11		92	15		42	16
MYX040020	24	6		106	15	MYX130680	61	14
	29	10	MYX080080	44	8		64	13
	71	2		44	17	MYX140080	97	11
	75	6		59	12	MYX140420	39	4
MYX040050	50	14	MYX080090	34	3	MYX140480	41	19
MYX040070	50	12		35	8		42	19
	50	17		36	5	MYX140750	59	11
MYX040080	74	4		37	6	MYX140970	95	13
MYX040090	30	4		47	16	MYX140980	36	9
	30	15		58	6	MYX140990	41	15
	31	4		82	10		42	15
MYX040730	90	9	MYX080100	95	10	MYX141000	59	9
	104	8		96	6	MYX150320	83	12
MYX040740	102	17	MYX080110	35	4	MYX150330	94	4
MYX040750	57	21		41	14	MYX150340	35	14
	58	18		42	14		48	14
MYX050030	32	10	MYX080290	49	29	MYX150350	49	19
	63	22		95	12	MYX150360	59	16
	91	10		97	6	MYX170050	32	3
	105	10	MYX080320	40	12		57	2
MYX050040	53	21		95	14		58	5
MYX050050	57	9	MYX080360	34	4	MYX170060	60	23
	57	18		34	12	MYX180080	73	13
	58	10		36	10	MYX180550	74	6
	58	14	MYX080430	83	14	MYX200120	33	3
	67	8	MYX080450	59	18		41	7
	68	5	MYX080560	92	16		42	7
	68	10		106	16		61	2
	69	1	MYX080580	83	4		64	2
	69	9	MYX080750	65	21		82	15
MYX050060	28	14	MYX080790	57	3	MYX200130	32	9

部 品 番 号 順 索 引

NUMERICAL PARTS INDEX

部品番号 Parts No.	頁 Page	見出番号 Key No.	部品番号 Parts No.	頁 Page	見出番号 Key No.	部品番号 Parts No.	頁 Page	見出番号 Key No.
MYX200140	45	5						
MYX200150	66	11						
MYX200160	78	8						
MYX210010	55	11						
	56	10						
MYX210260	63	20						
MYX211490	49	4						
MYX211500	49	10						
MYX211510	47	2						
	50	2						
	50	4						
MYX211520	51	8						
	52	9						
MYX211530	54	2						
MYX211580	81	3						
	81	8						
	93	3						
	93	8						
MYX211590	41	8						
	42	8						
MYX211600	42	23						

平成 2 年 5 月 発行



シバウラ

純正部品表

不	複
許	製

発 行 **石川島芝浦機械株式会社**

営業本部物流管理部

長野県松本市石芝 1-1-1

TEL 0263-25-4503

FAX 0263-26-7517

