

# シバウトラクタ SHIBAURA TRACTOR

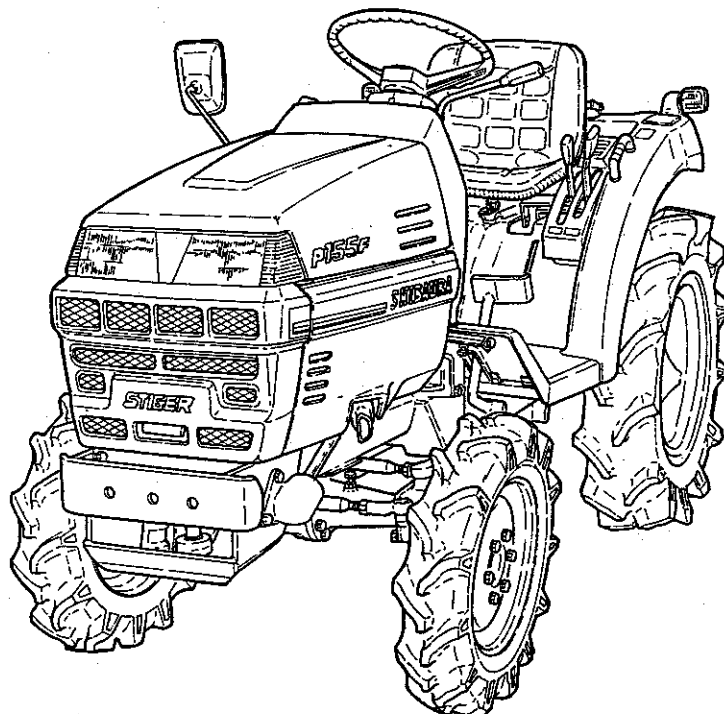
MODEL

P145F  
P155F-FL  
P165F-FGSB  
P175F-FL  
P185F-FGSB

## 純正部品表 PARTS LIST

平成3年9月改訂版

SEPTEMBER, 1991



石川島芝浦機械株式会社  
ISHIKAWAJIMA-SHIBAURA MACHINERY CO.,LTD.

管理コードNO. CONTROL NO.	パーツリストコード番号 PARTS LIST CODE NO.
ISP3005	300830510



## パーツリストの見方について

1) このパーツリストには下記型式が記載されております。

型 式 名	機 械 型 式
P145F	S723-3
P155F, FL	S723-3
P165F, FGSB	S753-3
P175F, FL	S753-3
P185F, FGSB	S773

エンジン関係部品はエンジン製造番号 (EN……) , シャーシ, ボデー関係部品車台製造番号により管理されています。

2) リストの記載内容について

リストの記載内容は下記に示す番号に従って説明致します。

見出番号 Key No	部 品 番 号 Parts No	部 品 名 称 Parts Name	台 数 Q'ty				互換性 R/P	適用号機 Application	型 寸 Description	備 考 Remarks
			⑨		④					
①	②	③			④		⑤	⑥	⑦	⑧

①見出番号 イラストに付されている番号とリストの番号を一致させることにより、部品番号が索引できます。

②部品番号 部品を管理するための部品番号です。

③部品名称 部品の名称を和文、英文で表示してあります。

④個 数 見出し番号あたりの使用個数を表示してあります。

⑤互 換 性 部品変更による新部品と旧部品との互換性記号を表示してあります。

⑥適用号機 設計変更実施号機が表示してあります。

⑦型 寸 標準部品の型寸表示がしてあります。

⑧備 考 部品の仕様・説明等が表示してあります。

⑨ALL 全ての型式を意味します。

### 3) 記号・略語について

記 号（部品変更による新部品と旧部品との互換性の表示は次の通りです。）

表示記号	内 容
*	部品供給不可（部品番号欄にこのマークがあるのは供給いたしません。）
A	新旧共に互換性あり（新旧部品は新旧製品のいずれにも取付出来ます。）
B	新部品のみ互換性あり（新部品は新旧製品のいずれにも取付出来ますが、旧部品は新製品に取付けることは出来ません。）
D	新旧部品の互換性なし（新部品は新製品、旧部品は旧製品にのみ取付出来ます。）
E	追加部品であり適用号機欄に号機を記入。
F	廃止部品であり適用号機欄に号機を記入。
○	旧部品は在庫に限り供給、以降新部品を供給（○マークを部品番号欄に旧部品番号を備考欄に表示）
～×××××××；製造番号 ……号機まで ×××××××～；製造番号 ……号機より	

略 語 ： ASSY：アセンブリ      R.H ：ライト      OP ：オプション      EX ：排 気  
          Inc ：……を含む      UP ：上      d ：直 径      IN ：吸 気  
          AR ：所 要      Low ：下      ℓ ：長 さ  
          Fr ：フロント      S.T.D：スタンダード      t ：厚 さ  
          Re ：リ ヤ      U.S ：アングサイズ      φ ：径  
          L.H ：レフト      O.S ：オーバーサイズ      COMP：コンプリート（圧入、カシメ品）

### 4) イラストについて

イラストにはASSY部品、単体部品が記載されておりますが必ずしも正確な形状を示すものではありません。正確な部品コードを見い出すための目安となるものです。イラストに付されている番号とリストの見出番号を一致させることにより、その見出番号から部品番号を知るようになっていきます。

## ご注文について

- 1) 部品をご注文の際はコード番号、部品名称、個数をお知らせ下さい。
- 2) ご注文の部品は原則として誤送以外の返品は認めません。
- 3) シバウラ製品には **シバウラ純正部品** を必ずご使用願います。  
 （市販の類似品を使用されますと早期破損や性能を悪くする原因となります。）
- 4) 部品価格は別表の部品価格表を参照下さい。

※本部品表は予告なく変更することがあります。

## How to consult parts list

(1) This parts list contain following model.

Model	Engine Model
P145F	S723-3
P155F, FL	S723-3
P165F, FGSB	S753-3
P175F, FL	S753-3
P185F, FGSB	S773

Please confirm both engine serial number (addreviation ; EN.....)  
and chassis number, when you place a spare parts order.

(2) Description in list.

Items in the list are described below by Nos. in the table below.

見出番号 Key No	部 品 番 号 Parts No	部 品 名 称 Parts Name	台 数 Q'ty				互換性 R/P	適用号機 Application	型 寸 Description	備 考 Remarks
			⑨		④					
①	②	③			④		⑤	⑥	⑦	⑧

- ① Index No. : By referring the No. in the illustrations to the same No., you can find the correct parts No..
- ② Parts No. : No. to control parts.
- ③ Name of parts : Name of parts is indicated in English and Japanese.
- ④ Quantity : It represents the quantity of each part contained in reference No..
- ⑤ Interchangeability : Mark to show interchangeability when replacing former parts with new ones.
- ⑥ Applicable No. of machines : No. of machines for which design is changed.
- ⑦ Dimensions : Dimensions of standard parts.
- ⑧ Remarks : Specifications, descriptions, etc. of parts.
- ⑨ The ALL means the parts common used for all models.

### (3) Mark and abbreviation.

Mark (when parts are changed, interchangeability of new and former parts is shown as below.)

Mark	Content
*	This mark appearing "Parts No." column indicates parts not to be supplied.
A	New and old parts are mutually interchangeable.
B	New parts can be substituted for old parts, but vice versa Thus, new part may be supplied to order asking for supply of old parts.
D	New and old parts are not interchangeable.
E	Indicated as "E" in "interchangeability" column. Its applicable serial number or
F	"F" mini tiller or engine appears in "Application" column.
○	Old parts will be supplied until out of stock and thereafter new substitute parts will be supplied. (This mark appears in "Parts No." column and corresponding old numbers in "Remarks" column.)
~×××××× ; Up to ×××××× for serial numbers.	
××××××~ ; ×××××× and up for serial numbers.	

### Abbreviation

ASSY : Assembly	R.H : Right	OP. : Optional	IN : INTAKE
Inc : Including	UP : Upper	d : Diameter	EX : EXHAUST
AR : Required	LOW : Lower	l : Length	
Fr. : Front	S.T.D : Standard	t : Thickness	
Re. : Rear	U.S : Undersize	φ : Diameter	
L.H : Left	O.S : Oversize	COMPL : Complete	

### (4) Illustrations

Illustrations present assemblies and individual piece parts not always precisely. They are just guidelines to find correct parts codes. By comparing the index No. in the parts list with the same No. in the illustrations, you can know the parts No.

## How to order

- (1) When ordering some parts, designate the code No., name of parts and quantity.
- (2) Returned parts other than those which were delivered by mistake are not accepted.
- (3) Be sure to use **SHIBAURA** genuine parts for **SHIBAURA** products. (Those similar to **SHIBAURA** parts available on the market may cause early failure or performance deterioration.)
- (4) Refer separated parts price list for prices of parts.

**\* This parts list may be modified without notice.**

# 目次 CONTENTS

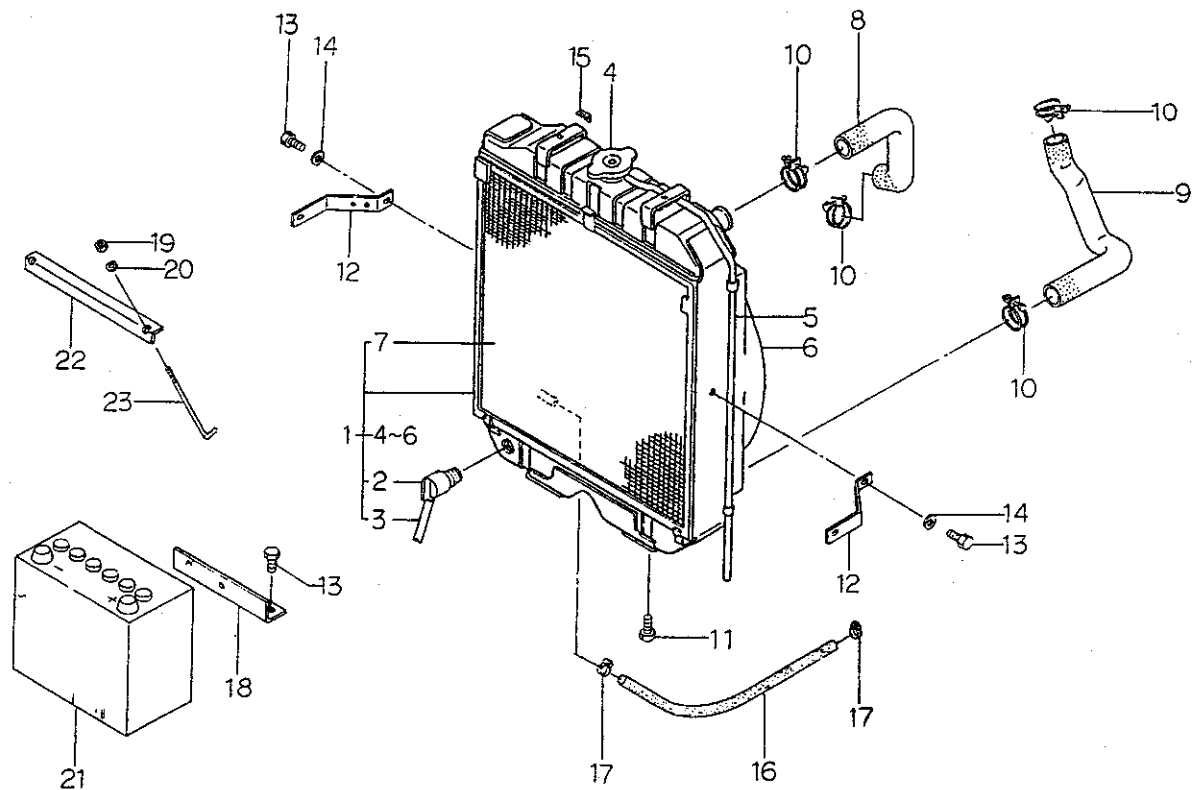
図 番 FIG.No.	装置名称 SUBJECT	ページ PAGE
101	ラジエータ, バッテリ..... RADIATOR & BATTERY.....	1
102	シリンダブロック..... CYLINDER BLOCK .....	2
103	シリンダヘッド..... CYLINDER HEAD .....	4
104	クランクシャフト, ピストン..... CRANK SHAFT, PISTON.....	6
105	オイルポンプ, ウォータポンプ..... OIL PUMP, WATER PUMP .....	8
106	タイミングギヤケース, ガバナー..... TIMING GEAR CASE, GOVERNOR .....	10
107	フンシャポンプ, カムシャフト..... INJECTION PUMP & CAM SHAFT.....	12
108	オルタネータ, ノズル&ホルダ..... ALTERNATOR, NOZZLE & HOLDER .....	14
109	スターティングモータ..... STARTING MOTOR.....	15
110	エアクリーナ&マフラ..... AIR CREANER & MUFFLER.....	16
111	フュエルタンク, フィルタ..... FUEL TANK & FILTER .....	17
221	フレーム, エンジンサポート..... FRAME & ENGINE SUPPORT .....	19
222	フロントデフ..... FRONT DIFF .....	20
223	フロントファイナル..... FRONT FINAL .....	22
224	クラッチ, ケース..... CLUTCH & CASE.....	24
225	ミッションケース..... MISSION CASE.....	26
226	ミッションギヤ..... MISSION GEAR.....	27
227	4WDトリダシ, PTOシャフト .....	29
228	ミッション (ハイセンターン) .....	31
229	シフト, フォーク..... SHIFT & FORK .....	33
230	デフ, デフロック..... DIFF & DIFF LOCK .....	35
231	ホイールシャフト, ケース..... WHEEL SHAFT & CASE .....	36
232	コラムシフトコントロール..... COLUMN SHIFT CONTROL.....	38
233	フク, PTOシフトコントロール .....	40
234	ステアリング, アクセルレバー..... STEERING & ACCEL LEVER .....	41
235	ステアリングケース (メカ) .....	43
236	パワステアリングケース, ポンプ..... POWER STEERING CASE & PUMP .....	45
237	ステアリングケース (パワステ) .....	46

# 目次 CONTENTS

図 番 FIG.No.	装置名称 SUBJECT	ページ PAGE
238	クラッチ, ブレーキ, アクセルペダル..... CLUTCH, BRAKE & ACCEL PEDALS.....	49
239	フロントマスク, ボンネット..... FRONT MASK & BONNET .....	51
240	ダッシュボード, シャフウバン..... DASH BOARD & PLATE .....	53
241	メータ ASS'Y .....	55
242	ステップ, シート..... STEP & SEAT .....	56
243	フエнда..... FENDER .....	57
244	ユアツ ハイカン..... HYDRAULIC PIPING .....	59
245	シリンダケース, ヘッド..... CYLINDER CASE & HEAD .....	60
246	コントロールバルブ, リンク (メカ) .....	62
247	メカニカルコントロールバルブ..... MECHANICAL CONTROL VALVE .....	63
248	コントロールバルブ, リンク..... CONTROL VALVE & LINKAGE (MITRON) .....	65
249	コントロールバルブ, マイトロンヨウ..... CONTROL VALVE FOR MITRON .....	67
250	コントロールバルブ, マイトロンヨウ..... CONTROL VALVE FOR MITRON (LEVEL) ...	68
251	シリンダー, デプスセンター..... CYLINDER & DEPTH SENSOR .....	69
252	コントロールボックス, レバーガイド..... CONTROL BOX & LEVER GUIDE .....	70
253	3テンヒッチ .....	72
254	ゼンリン, コウリン..... FRONT & REAR WHEELS.....	73
254A	ゼンリンコウリン; ロークリゴルフヨウ..... FRONT & REAR WHEELS.....	74
255	ハイセン, クランプ..... WHRING & CLAMP .....	75
256	メイバン..... NAME PLATE .....	77
257	コウグ, フソクヒン..... TOOLS & ACCESSORIES .....	79
	部品番号順索引..... NUMERICAL PARTS INDEX .....	80

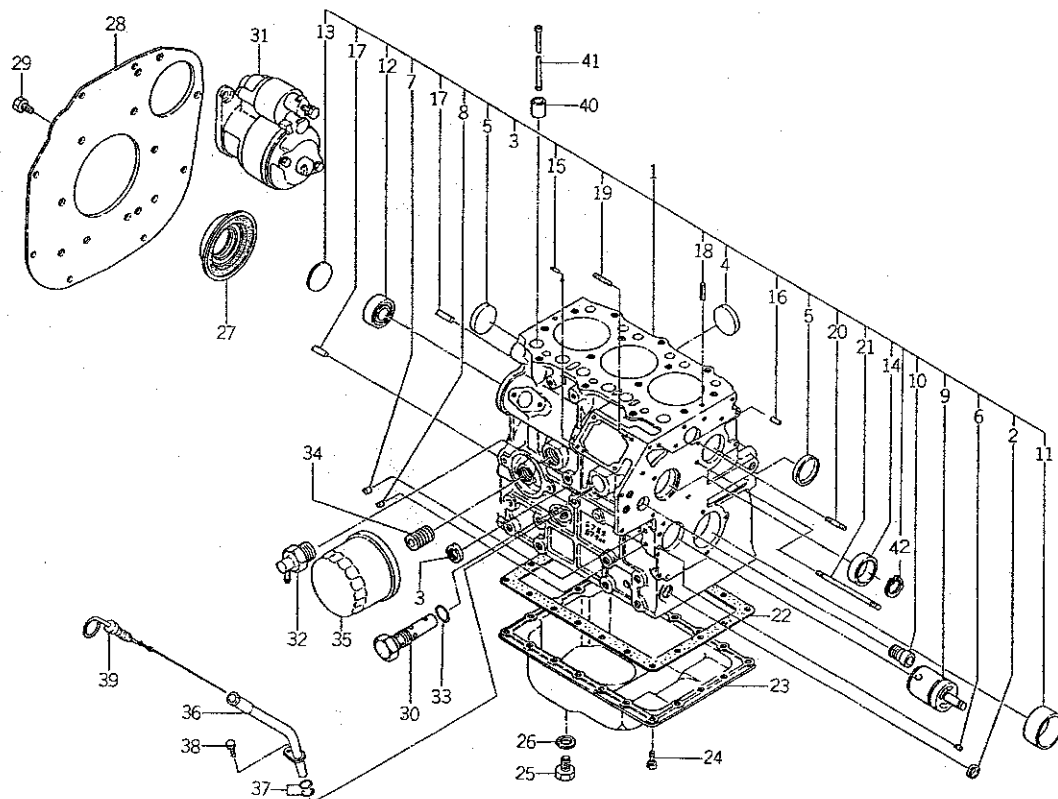


FIG.101 ラジエータ、バッテリー  
RADIATOR & BATTERY



見出番号 Key No	部 品 番 号 Parts No	部 品 名 称 Parts Name	台 当 個 数 Q'ty					互換性 R/P	適用号機 Application	型 寸 Description	備 考 Remarks
			P145	P155	P165	P175	P185				
1	31010 0800	ラジエータ ASS'Y	RADIATOR ASS'Y	1	1	1	1	1			
2	31013 0200	ドレン コック	COCK	1	1	1	1	1			
3	31012 0210	オーバーフローパイプ	OVER FLOW PIPE	1	1	1	1	1			
4	31011 0010	キャップ	CAP	1	1	1	1	1			
5	31012 0200	オーバーフローパイプ	OVER FLOW PIPE	1	1	1	1	1			
6	31025 0060	シュラウド	SHROUD	1	1	1	1	1			
7	31014 0670	ボウチュウアミ	NET	1	1	1	1	1			
8	31016 1210	ラジエータホース;ウエ	RADIATOR HOSE	1	1	1	1	1			
9	31016 1220	ラジエータホース;シタ	RADIATOR HOSE	1	1	1	1	1			
10	06710 0040	ホースバンド	HOSE BAND	4	4	4	4	4			
11	01150 1016	ボルト	BOLT	2	2	2	2	2			
12	31031 1081	ラジエータササエ	RADIATOR STAY	2	2	2	2	2			
13	01150 0816	ボルト	BOLT	6	6	6	6	6			
14	02610 0008	ワッシャ	WASHER	4	4	4	4	4			
15	39811 6000	ゴム	RUBBER	2	2	2	2	2			
16	36077 0120	フュエルパイプ	FUEL PIPE	1	1	1	1	1			
17	39875 0430	ホースバンド	HOSE BAND	2	2	2	2	2			
18	38931 0440	バッテリーホルダ	BATTERY HOLDER	1	1	1	1	1			
19	02240 0006	Uナット	U-NUT	2	2	2	2	2			
20	02610 0006	ワッシャ	WASHER	2	2	2	2	2			
21	38951 0450	バッテリー;46B 24L	BATTERY	1	1	1	1	1		NS60L	
22	38931 0390	バッテリーホルダ	BATTERY HOLDER	1	1	1	1	1			
23	38932 0230	バッテリーロッド	BATTERY ROD	2	2	2	2	2			

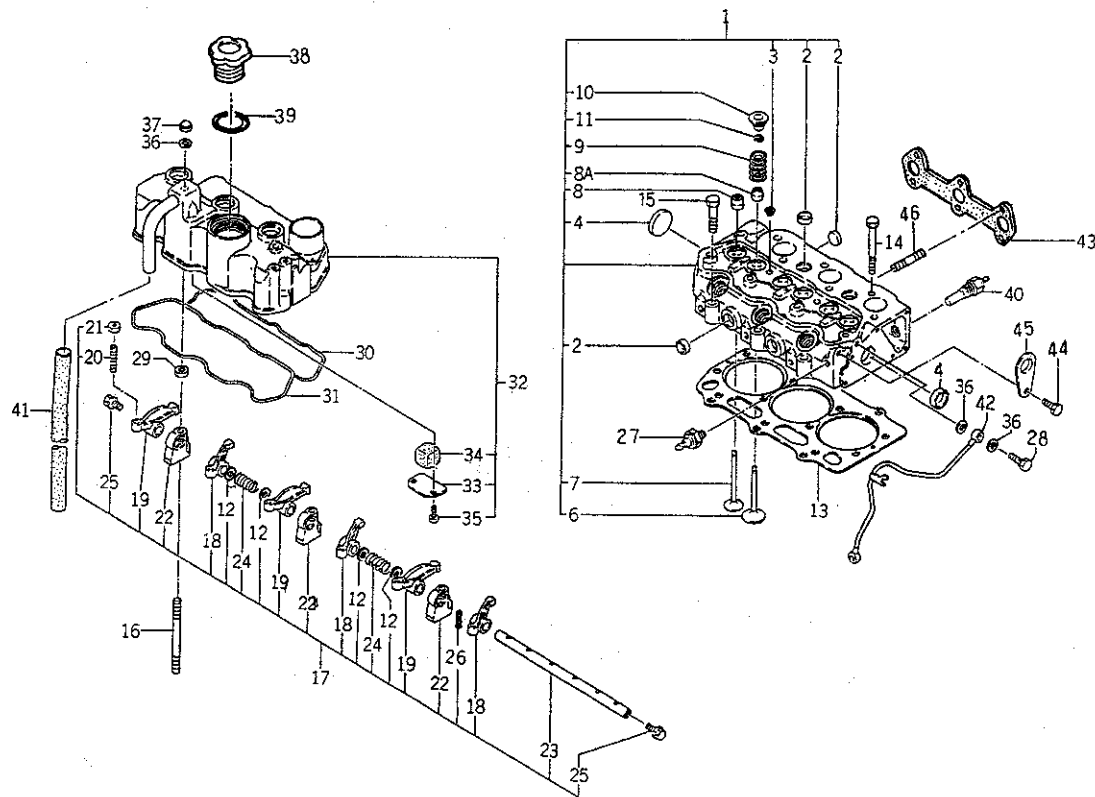
FIG.102 シリンダブロック  
CYLINDER BLOCK



見出番号 Key No	部 品 番 号 Parts No	部 品 名 称 Parts Name	台 当 價 数 Q ty					互換性 R/P	適用号機 Application	型 寸 Description	備 考 Remarks
			P145	P155	P165	P175	P185				
1	11010 7480	シリンダブロック	1	1	●	●	●				
1	11010 7470	シリンダブロック	●	●	1	1	●				
1	11010 7500	シリンダブロック	●	●	●	●	1				
2	06420 0015	シーリングキャップ	1	1	1	1	1				
3	06420 0025	シーリングキャップ	1	1	1	1	1				
4	06420 0035	シーリングキャップ	2	2	2	2	2				
5	06420 0040	シーリングキャップ	2	2	2	2	2				
6	19846 6050	メクラセン	1	1	1	1	1				
7	19846 6070	メクラセン	4	4	4	4	4				
8	19846 6010	メクラセン	4	4	4	4	4				
9	16529 6140	アイドルギヤシャフト	1	1	1	1	1				
10	19851 7090	ブッシュ	1	1	1	1	1				
11	19851 7080	ブッシュ;S T D	1	1	1	1	1				
11	19851 7084	ブッシュ;U S,0.25	1	1	1	1	1				
11	19851 7087	ブッシュ;U S,0.50	1	1	1	1	1				
12	04010 6203	ボールベアリング	1	1	1	1	1				
13	06410 0045	エキスパンションプラグ	1	1	1	1	1				
14	04230 3015	ニードルベアリング	1	1	1	1	1				
15	03050 0512	ノックピン	2	2	2	2	2				
16	03050 0616	ノックピン	2	2	2	2	2				
17	03050 1025	ノックピン	2	2	2	2	2				
18	03030 9005	スプリングピン	2	2	2	2	2				
19	01210 0620	スタッドボルト	2	2	2	2	2				
20	01210 0635	スタッドボルト	1	1	1	1	1				
21	01210 0660	スタッドボルト	1	1	1	1	1				
22	11099 6491	ガスケット	1	1	1	1	1				
23	11070 7290	オイルパン	1	1	1	1	1				
24	01010 9235	ボルト	20	20	20	20	20				
25	01040 1212	ボルト	1	1	1	1	1				
26	02510 0012	シールワッシャ	1	1	1	1	1				
27	19863 6080	オイルシール	1	1	1	1	1				
28	11036 7350	リヤプレート	1	1	1	1	1				
29	01131 1020	ボルト	8	8	8	8	8				
30	14003 6120	リリーフバルブ ASS'Y	1	1	1	1	1				
31	18508 6340	スターティングモータ	1	1	1	1	1				

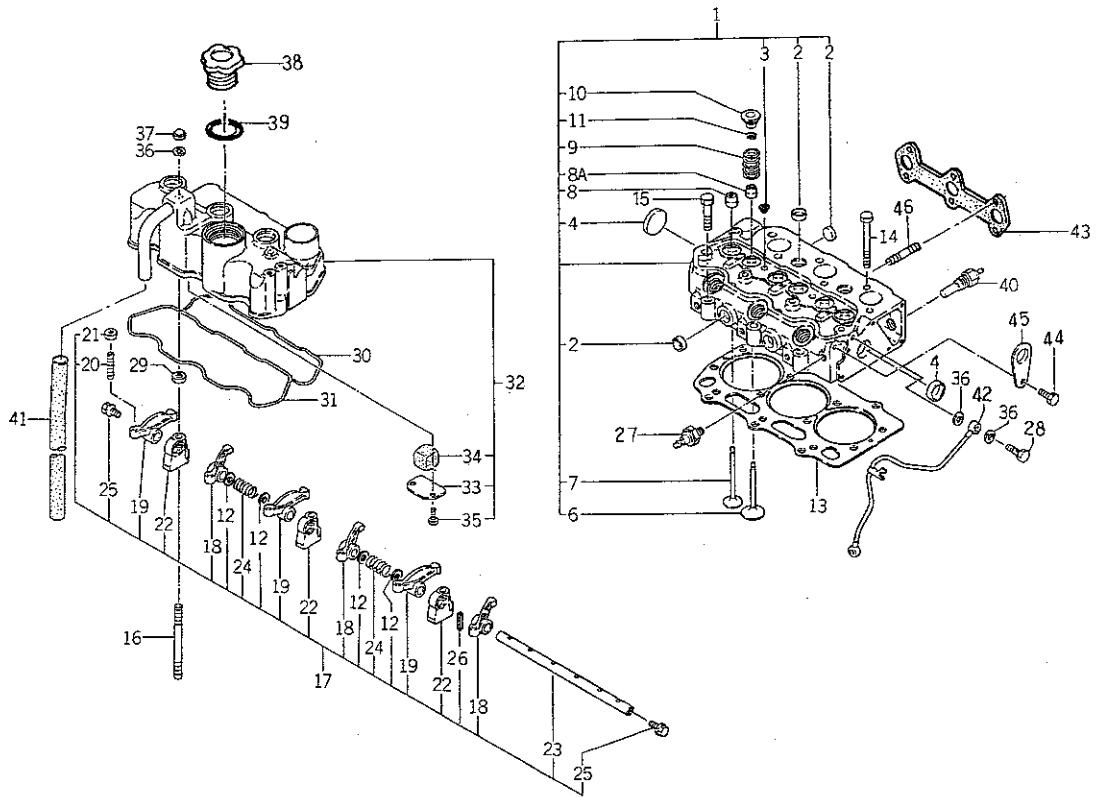


FIG.103 シリンダヘッド  
CYLINDER HEAD



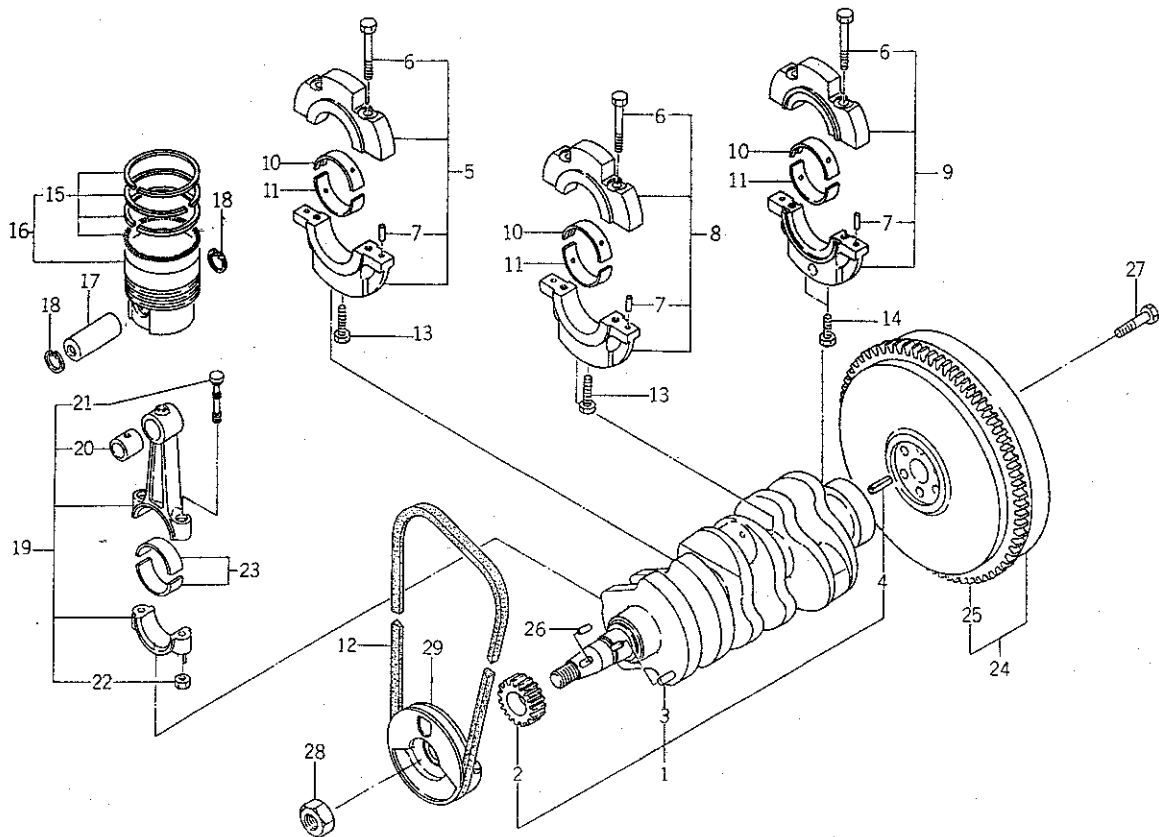
見出番号 Key No	部品番号 Parts No	部品名称 Parts Name	台 当 個 数 Q'ty					互換性 R/P	適用号機 Application	型 寸 Description	備 考 Remarks
			P145	P155	P165	P175	P185				
1	11101 7200	シリンダヘッド ASSY	1	1	1	1	1				
2	06420 0018	シーリングキャップ	6	6	6	6	6				
3	06420 0015	シーリングキャップ	2	2	2	2	2				
4	06420 0030	シーリングキャップ	2	2	2	2	2				
6	12016 6240	インテイクバルブ	3	3	3	3	3				
7	12017 6250	エキゾーストバルブ	3	3	3	3	3				
8	12040 6050	ガイドシール, EX	3	3	3	3	3				
8A	12040 6070	ガイドシール, IN	3	3	3	3	3				
9	19821 6700	スプリング	6	6	6	6	6				
10	12018 6080	リテーナ	6	6	6	6	6				
11	12022 6070	コッタ	12	12	12	12	12				
12	19928 0280	シム	4	4	4	4	4				
13	11114 6882	ヘッドガスケット;1.1	●	●	1	1	●				
13	11114 6892	ヘッドガスケット;1.2	●	●	1	1	●				
13	11114 6901	ヘッドガスケット;1.3	●	●	1	1	●				
13	11114 6821	ヘッドガスケット;1.1	1	1	●	●	●				
13	11114 6831	ヘッドガスケット;1.2	1	1	●	●	●				
13	11114 6840	ヘッドガスケット;1.3	1	1	●	●	●				
13	11114 7370	ヘッドガスケット;0.4	●	●	●	●	1				
14	11113 6230	ヘッドボルト	11	11	11	11	11				
15	11113 6240	ヘッドボルト	3	3	3	3	3				
16	01210 9177	スタッドボルト	3	3	3	3	3				
17	12003 6360	ロッカーアーム ASS'Y	1	1	1	1	1				
18	12035 6110	ロッカーアーム;IN	3	3	3	3	3				
19	12035 6120	ロッカーアーム;EX	3	3	3	3	3				
20	19948 6220	アジャストスクリュ	6	6	6	6	6				
21	02010 9076	ナット	6	6	6	6	6				
22	12034 6170	ロッカーアームブラケット	3	3	3	3	3				
23	12031 6120	ロッカーアームシャフト	1	1	1	1	1				
24	19821 6780	スプリング	2	2	2	2	2				
25	06460 9006	プラグ	2	2	2	2	2				
26	03030 0325	スプリングピン	1	1	1	1	1				
27	18524 6060	マノコンタクト	1	1	1	1	1				
28	19848 6780	アイボルト	2	2	2	2	2				
29	02310 0008	ナット	3	3	3	3	3				

FIG.103 シリンダヘッド  
CYLINDER HEAD



見出番号 Key No	部 品 番 号 Parts No	部 品 名 称 Parts Name	台 当 個 数 Q'ty					互換性 R/P	適用号機 Application	型 寸 Description	備 考 Remarks
			P145	P155	P165	P175	P185				
30	11199 6271	ガスケット GASKET	1	1	1	1	1				
31	05210 9061	Oリング O-RING	1	1	1	1	1				
32	11102 6721	ヘッドカバー ASS'Y HEAD COVER	1	1	1	1	1				
33	11066 6050	オイルストップ OIL STOPPER	1	1	1	1	1				
34	11066 6090	フィルタ FILTER	1	1	1	1	1				
35	01010 0610	ボルト BOLT	2	2	2	2	2				
36	19899 6060	ガスケット GASKET	7	7	7	7	7				
37	02450 0008	キャップナット CAP NUT	3	3	3	3	3				
38	19843 6010	キャップ CAP	1	1	1	1	1				
39	05210 0400	Oリング:P40 O-RING	1	1	1	1	1				
40	38572 0070	サーモスイッチ SENSOR	1	1	1	1	1				
41	06812 2450	ビニールチューブ VINYL TUBE	1	1	1	1	1				
42	14060 6670	オイルパイプ OIL PIPE	1	1	1	1	1				
43	13599 6541	ガスケット GASKET	1	1	1	1	1				
44	01131 0816	ボルト BOLT	1	1	1	1	1				
45	19581 6520	ハンガ HANGER	1	1	1	1	1				
46	01210 9215	スタッドボルト STUD BOLT	2	2	2	2	2				

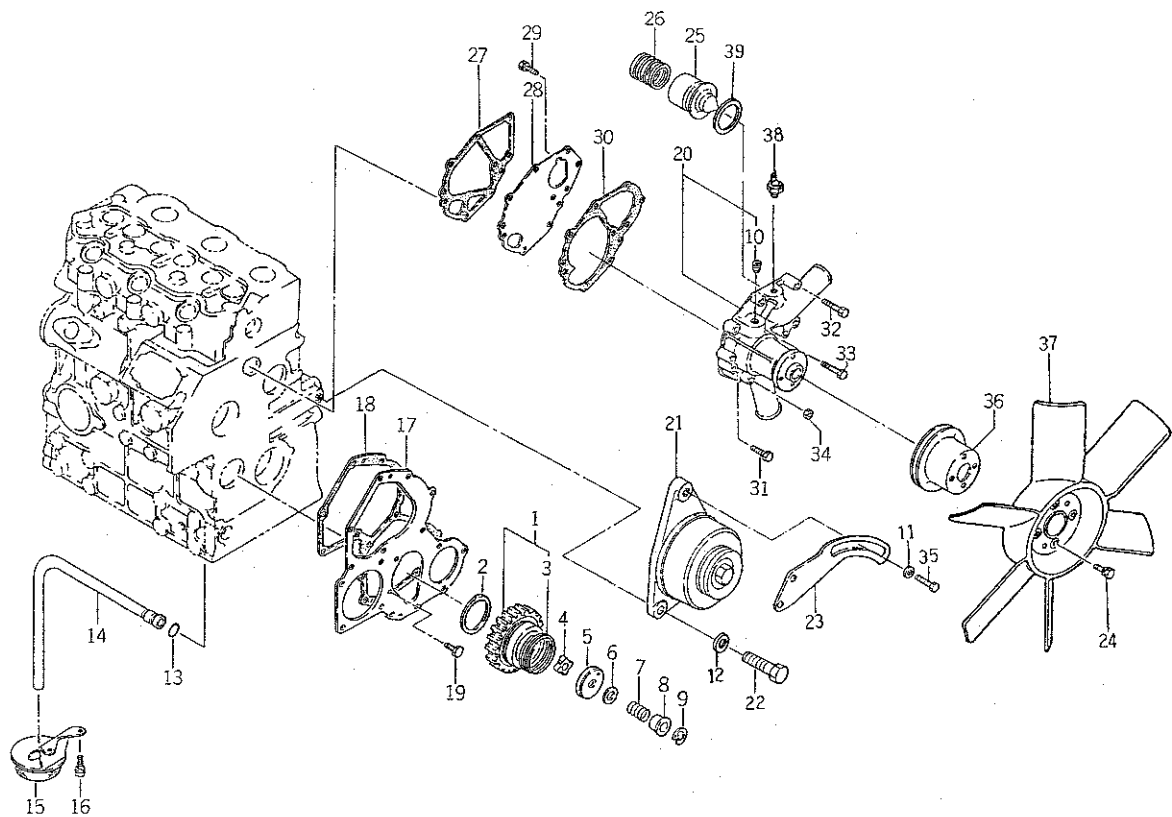
FIG.104 クランクシャフト, ピストン  
CRANK SHAFT, PISTON



見出番号 Key No	部 品 番 号 Parts No	部 品 名 称 Parts Name	台 当 個 数 Q'ty					互換性 R/P	適用号機 Application	型 寸 Description	備 考 Remarks
			P145	P155	P165	P175	P185				
1	11525 6600	クランクシャフト COMPL	CRANK SHAFT	1	1	1	1	1			
2	11527 6180	クランクシャフト ギヤ	GEAR	1	1	1	1	1			
3	03050 9020	ノックピン	DOWEL PIN	1	1	1	1	1			
4	03030 0816	スプリングピン	SPRING PIN	1	1	1	1	1			
5	11015 6111	ベアリングホルダ,1	BEARING HOLDER	1	1	1	1	1			
6	01081 0840	ボルト	BOLT	6	6	6	6	6			
7	03050 0612	ノックピン	DOWEL PIN	6	6	6	6	6			
8	11015 6121	ベアリングホルダ,2	BEARING HOLDER	1	1	1	1	1			
9	11015 6330	ベアリングホルダ,3	BEARING HOLDER	1	1	1	1	1			
10	19851 7101	メタル;S T D	METAL;S T D	3	3	3	3	3			
10	19851 7105	メタル;U S.0.25	METAL;U S.0.25	3	3	3	3	3			
10	19851 7108	メタル;U S.0.50	METAL;U S.0.50	3	3	3	3	3			
11	19851 7110	メタル;S T D	METAL;S T D	3	3	3	3	3			
11	19851 7114	メタル;U S.0.25	METAL;U S.0.25	3	3	3	3	3			
11	19851 7117	メタル;U S.0.50	METAL;U S.0.50	3	3	3	3	3			
12	08010 9049	V ベルト	V-BELT	1	1	1	1	1			
13	01131 0850	ボルト	BOLT	2	2	2	2	2			
14	01070 0845	ボルト	BOLT	2	2	2	2	2			
15	11510 7201	リング KIT;S T D	RING KIT;S T D	●	●	3	3	●			
15	11510 7204	リング KIT;OS,0.5	RING KIT;OS,0.5	●	●	3	3	●			
15	11510 7206	リング KIT;OS,1.0	RING KIT;OS,1.0	●	●	3	3	●			
15	11510 7191	リング KIT;STD	RING KIT;STD	3	3	●	●	●			
15	11510 7194	リング KIT;OS,0.5	RING KIT;OS,0.5	3	3	●	●	●			
15	11510 7196	リング KIT;OS,1.0	RING KIT;OS,1.0	3	3	●	●	●			
15	11510 7240	リング KIT;STD	RING KIT;STD	●	●	●	●	3			
15	11510 7430	リング KIT;OS,0.5	RING KIT;OS,0.5	●	●	●	●	3			
16	11501 6511	ピストン KIT;STD	PISTON KIT;STD	●	●	3	3	●			
16	11501 6515	ピストン KIT;OS,0.5	PISTON KIT	●	●	3	3	●		OS,0.5	
16	11501 6518	ピストン KIT;OS,1.0	PISTON KIT	●	●	3	3	●		OS,1.0	
16	11501 6501	ピストン KIT;STD	PISTON KIT;STD	3	3	●	●	●			
16	11501 6505	ピストン KIT;OS,0.5	PISTON KIT	3	3	●	●	●		OS,0.5	
16	11501 6508	ピストン KIT;OS,1.0	PISTON KIT	3	3	●	●	●		OS,1.0	
16	11501 6990	ピストン KIT;STD	PISTON KIT;STI	●	●	●	●	3			
16	11501 6980	ピストン KIT;OS,0.5	PISTON KIT	●	●	●	●	3		OS,0.5	
17	11532 6231	ピストンピン	PISTON PIN	3	3	3	3	3			



FIG.105 オイルポンプ, ウォータポンプ  
OIL PUMP, WATER PUMP

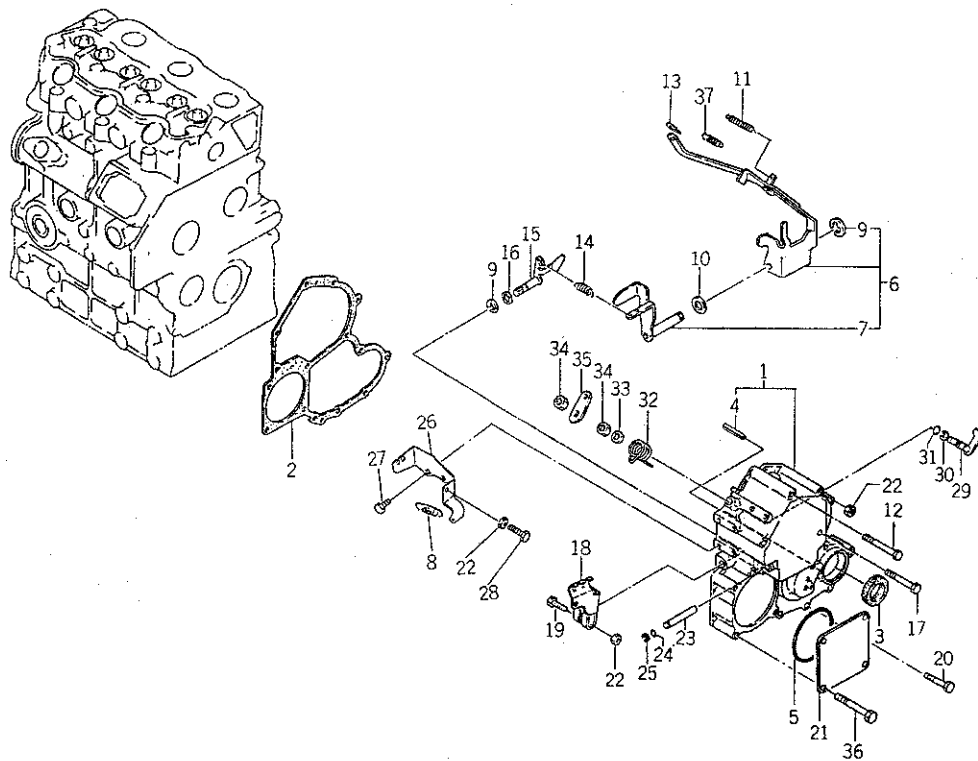


見出番号 Key No	部 品 番 号 Parts No	部 品 名 称 Parts Name	台 当 個 数 Q'ty					互換性 R/P	適用号機 Application	型 寸 Description	備 考 Remarks
			P145	P155	P165	P175	P185				
1	16502 6100	アイドルギヤ ASS'Y	1	1	1	1	1				
2	19926 6180	スラストワッシャ	1	1	1	1	1				
3	19821 6821	スプリング	1	1	1	1	1				
4	14016 6130	ロータ	1	1	1	1	1				
5	14011 6140	オイルポンプカバー	1	1	1	1	1				
6	19928 6150	シム:0.10	AR	AR	AR	AR	AR				
6	19928 6160	シム:0.15	AR	AR	AR	AR	AR				
6	19928 6170	シム:0.20	AR	AR	AR	AR	AR				
6	19928 6180	シム:0.50	AR	AR	AR	AR	AR				
7	19821 6720	スプリング	1	1	1	1	1				
8	19923 6540	カラー	1	1	1	1	1				
9	03680 0010	スナップリング	1	1	1	1	1				
10	06450 0030	プラグ	1	1	1	1	1				
11	02620 0008	ワッシャ	1	1	1	1	1				
12	02610 0010	ワッシャ	1	1	1	1	1				
13	05210 9076	Oリング	1	1	1	1	1				
14	14098 6480	オイルパイプ	1	1	1	1	1				
15	14040 6270	サクシジョンフィルタ	1	1	1	1	1				
16	01131 0612	ボルト	2	2	2	2	2				
17	16516 6410	フロントプレート	1	1	1	1	1				
18	16599 6300	ガスケット	1	1	1	1	1				
19	01130 0612	ボルト	3	3	3	3	3				
20	14501 7171	ウォータポンプ ASS'Y	1	1	1	1	1				
21	18504 6160	オルタネータ ASS'Y	1	1	1	1	1				
22	01130 1035	ボルト	1	1	1	1	1				
23	18572 6750	プレート	1	1	1	1	1				
24	01131 0614	ボルト	4	4	4	4	4				
25	14520 6022	サーモスタット	1	1	1	1	1				
26	19821 7400	スプリング	1	1	1	1	1				
27	14599 6270	ガスケット	1	1	1	1	1				
28	14514 6430	セットプレート	1	1	1	1	1				
29	01130 0616	ボルト	1	1	1	1	1				
30	14599 6280	ガスケット	1	1	1	1	1				
31	01130 0635	ボルト	6	6	6	6	6				
32	01130 0660	ボルト	1	1	1	1	1				





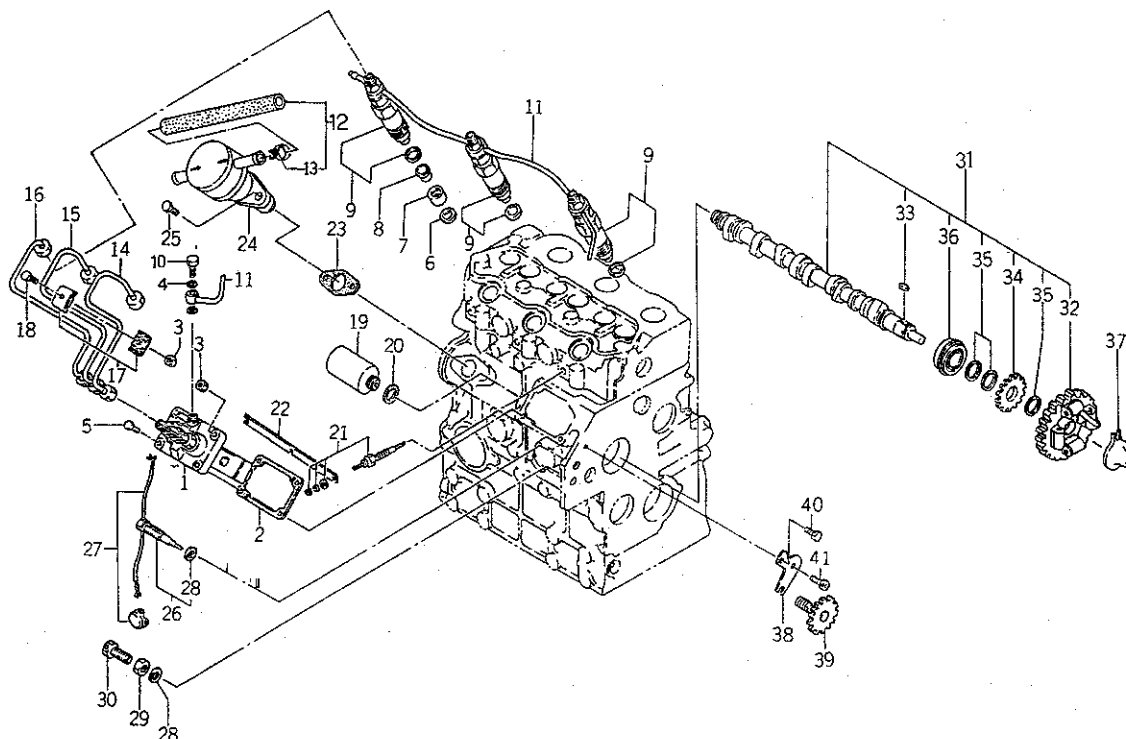
FIG.106 タイミングギヤケース, ガバナー  
TIMING GEAR CASE, GOVERNOR



見出番号 Key No	部 品 番 号 Parts No	部 品 名 称 Parts Name	台 当 個 数 Q'ty					互換性 R/P	適用号機 Application	型 寸 Description	備 考 Remarks
			P145	P155	P165	P175	P185				
1	16510 6331	タイミングギヤケース	TIMING GEAR CASE	1	1	1	1	1			
2	16599 6310	ガスケット	GASKET	1	1	1	1	1			
3	19863 6090	オイルシール	OIL SEAL	1	1	1	1	1			
4	03030 0414	スプリングピン	SPRING PIN	1	1	1	1	1			
5	05230 0600	Oリング;G60	O-RING;G60	1	1	1	1	1			
6	12504 6260	ガバナレバー ASS'Y	GOVERNOR LEVER	1	1	1	1	1			
7	12540 6071	テンションレバー	TENSION LEVER	1	1	1	1	1			
8	39821 0070	スプリング	SPRING	1	1	1	1	1			
9	03680 0008	スナップリング	SNAP RING	2	2	1	1	1			
10	02620 0010	ワッシャ	WASHER	1	1	1	1	1			
11	19821 6731	スプリング	SPRING	1	1	1	1	1			
12	01130 0680	ボルト	BOLT	2	2	1	1	1			
13	03110 0004	スナップピン	SNAP PIN	1	1	1	1	1			
14	19821 7131	スプリング	SPRING	1	1	1	1	1			
15	12515 6170	アーム	ARM	1	1	1	1	1			
16	05210 0070	Oリング;P7	O-RING;P7	1	1	1	1	1			
17	01130 0660	ボルト	BOLT	4	4	4	4	4			
18	12541 6090	ガバナレバー	GOVERNOR LEVER	1	1	1	1	1			
19	01011 0630	ボルト	BOLT	1	1	1	1	1			
20	01130 0640	ボルト	BOLT	5	5	5	5	5			
21	16520 6510	カバー	COVER	1	1	1	1	1			
22	02310 0006	ナット	NUT	3	3	3	3	3			
23	12511 6130	シャフト	SHAFT	1	1	1	1	1			
24	05210 0030	Oリング;P3	O-RING;P3	1	1	1	1	1			
25	03680 0005	スナップリング	SNAP RING	1	1	1	1	1			
26	12597 6100	ステイ	STAY	1	1	1	1	1			
27	01130 0616	ボルト	BOLT	2	2	2	2	2			
28	01010 9264	ボルト	BOLT	1	1	1	1	1			
29	12515 6180	アーム	ARM	1	1	1	1	1			
30	03680 0006	スナップリング	SNAP RING	1	1	1	1	1			
31	05210 0050	Oリング;P5	O-RING;P5	1	1	1	1	1			
32	19821 6760	スプリング	SPRING	1	1	1	1	1			
33	02620 0008	ワッシャ	WASHER	1	1	1	1	1			
34	02030 0008	ナット	NUT	2	2	2	2	2			
35	12517 6080	ストップレバー	STOP LEVER	1	1	1	1	1			



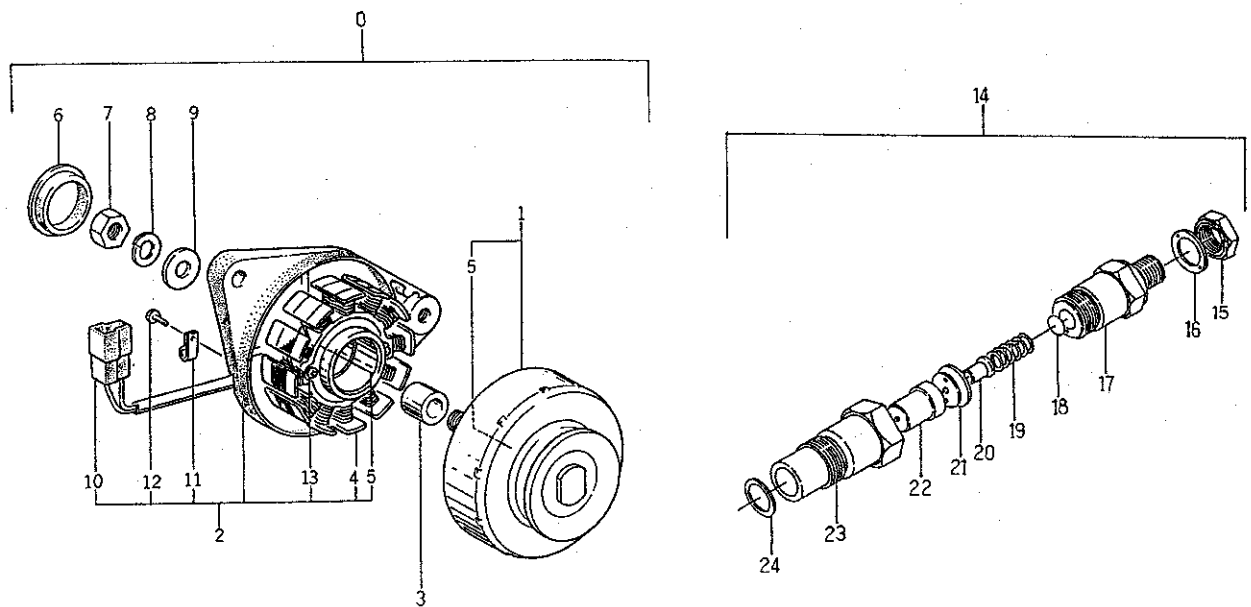
FIG.107 ファンシャポンプ, カムシャフト  
INJECTION PUMP & CAM SHAFT



見出番号 Key No	部品番号 Parts No	部品名称 Parts Name	台 数 Q'ty					互換性 R/P	適用号機 Application	型 寸 Description	備 考 Remarks
			P145	P155	P165	P175	P185				
1	13101 7310	インジェクションポンプ	INJECTION PUMP	1	1	1	1	●			
1	13101 7290	インジェクションポンプ	INJECTION PUMP	●	●	●	●	1			
2	13143 7310	シム:0.2	SHIM:0.2	AR	AR	AR	AR	AR			
2	13143 7320	シム:0.3	SHIM:0.3	AR	AR	AR	AR	AR			
2	13143 7330	シム:0.4	SHIM:0.4	AR	AR	AR	AR	AR			
2	13143 7340	シム:0.5	SHIM:0.5	AR	AR	AR	AR	AR			
3	02310 0006	ナット	NUT	4	4	4	4	4			
4	02510 0006	シールワッシャ	SEAL WASHER	2	2	2	2	2			
5	01130 0620	ボルト	BOLT	2	2	2	2	2			
6	19899 6050	ガスケット	GASKET	3	3	3	3	3			
7	11131 6230	インサート	INSERT	3	3	3	3	3			
8	11134 6020	キャップ	CAP	3	3	3	3	3			
9	13140 6330	ノズルアソドホルダ	NOZZLE & HOLDER	3	3	3	3	3			
10	14014 8030	ボルト	BOLT	1	1	1	1	1			
11	13160 6140	リターンパイプ	RETURN PIPE	1	1	1	1	1			
12	36075 0500	フュエルパイプ	FUEL PIPE	1	1	1	1	1			
13	39875 0310	ホースバンド	HOSE BAND	2	2	2	2	2			
14	13150 6650	インジェクションパイプ	INJECTION PIPE	1	1	1	1	1			
15	13150 6660	インジェクションパイプ	INJECTION PIPE	1	1	1	1	1			
16	13150 6670	インジェクションパイプ	INJECTION PIPE	1	1	1	1	1			
17	19910 6020	クランプ	CLAMP	4	4	4	4	4			
18	01010 0625	ボルト	BOLT	2	2	2	2	2			
19	18520 6160	ソレノイド	SOLENOID	1	1	1	1	1			
20	02510 0016	シールワッシャ	SEAL WASHER	1	1	1	1	1			
21	18536 6180	グロープラグ	GLOW PLUG	3	3	3	3	3			
22	18537 6110	コネクタ	CONNECTOR	1	1	1	1	1			
23	13099 6070	ガスケット	GASKET	1	1	1	1	1			
24	13050 6130	フィードポンプ	FEED PUMP	1	1	1	1	1			
25	01130 0616	ボルト	BOLT	2	2	2	2	2			
26	13104 6150	スモークセット ASS'Y	SMOKE SET ASS'Y	1	1	1	1	1			
27	19823 6030	ロックワイヤ	LOCK WIRE	1	1	1	1	1			
28	02510 0010	シールワッシャ	SEAL WASHER	2	2	2	2	2			
29	02310 9002	ナット	NUT	1	1	1	1	1			
30	01010 9271	ボルト	BOLT	1	1	1	1	1			
31	12002 6090	カムシャフト ASS'Y	CAMSHAFT ASS'Y	1	1	1	1	1			

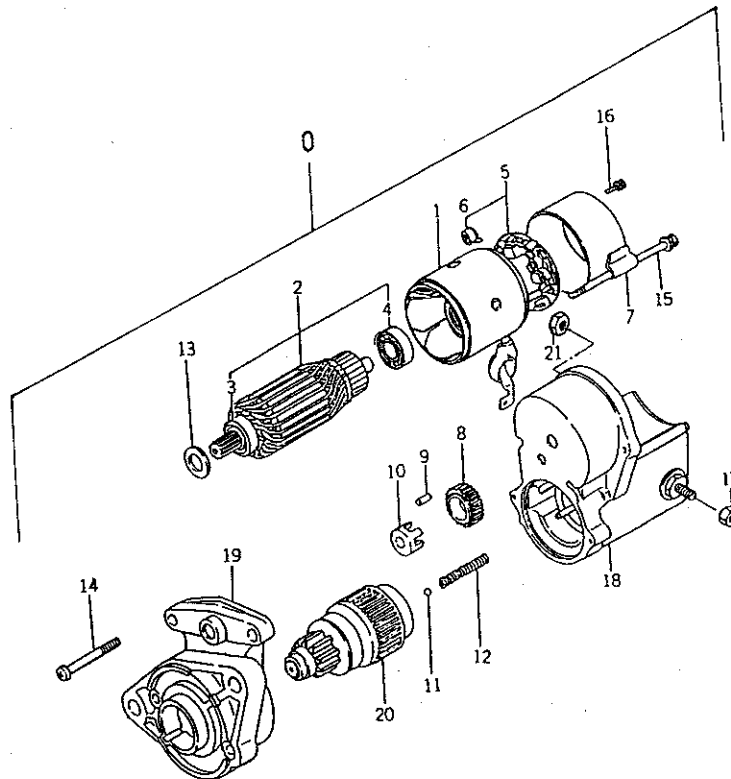


FIG.108 オルタネータ, ノズル&ホルダ  
ALTERNATOR, NOZZLE & HOLDER



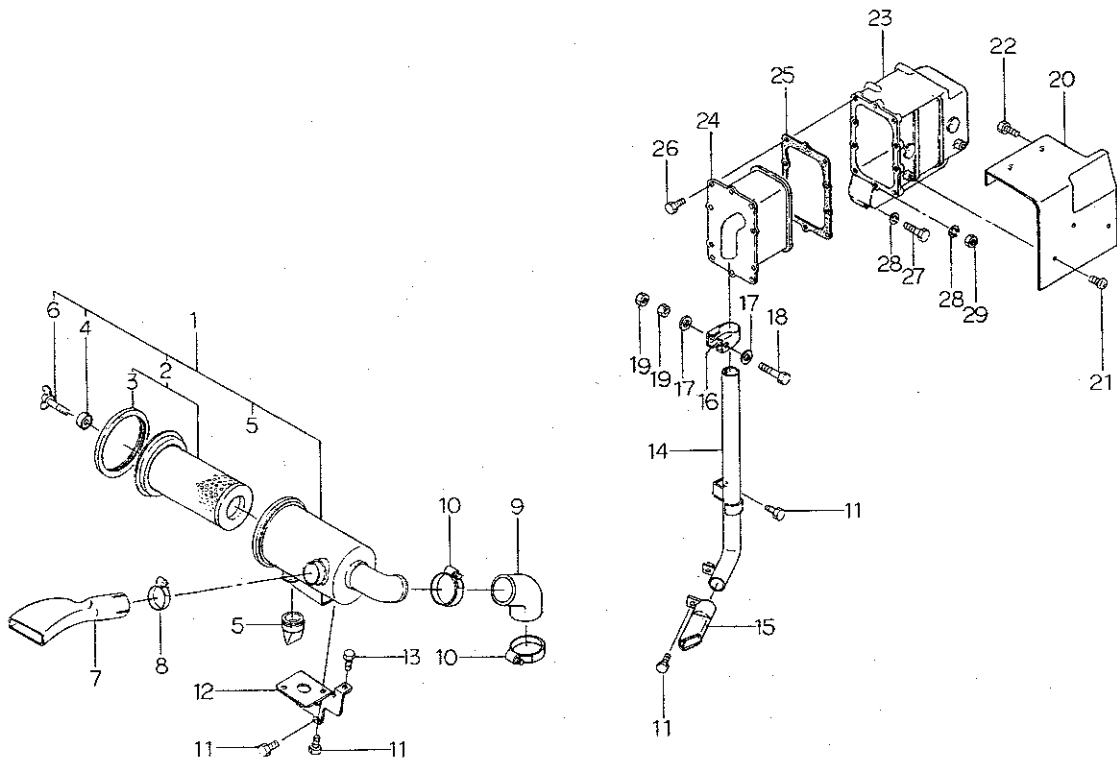
見出番号 Key No	部 品 番 号 Parts No	部 品 名 称 Parts Name	台 当 個 数 Q'ty					互換性 R/P	適用号機 Application	型 寸 Description	備 考 Remarks
			P145	P155	P165	P175	P185				
0	18504 6160	オルタネータ ASS'Y	1	1	1	1	1				
1	18544 6199	フライホイール COMPL	1	1	1	1	1				
2	18544 6200	プレート COMPL	1	1	1	1	1				
3	19923 6510	カラー	1	1	1	1	1				
4	18544 6201	ステータ	1	1	1	1	1				
5	04012 6201	ボールベアリング	2	2	2	2	2				
6	18544 6202	キャップ	1	1	1	1	1				
7	02021 0010	ナット	1	1	1	1	1				
8	02710 0010	スプリングワッシャ	1	1	1	1	1				
9	02610 0010	ワッシャ	1	1	1	1	1				
10	18544 6203	カブラ	1	1	1	1	1				
11	18544 6204	クランプ	1	1	1	1	1				
12	01514 0408	スクリュ	1	1	1	1	1				
13	01514 0425	スクリュ	2	2	2	2	2				
14	13140 6330	ノズル&ホルダ	3	3	3	3	3				
15	13144 6008	ナット	3	3	3	3	3				
16	13142 6120	ワッシャ	3	3	3	3	3				
17	13144 6054	ボディサブ ASS'Y	3	3	3	3	3				
18	13143 6540	ワッシャ;1.00	AR	AR	AR	AR	AR				
18	13143 6560	ワッシャ;1.10	AR	AR	AR	AR	AR				
18	13143 6580	ワッシャ;1.20	AR	AR	AR	AR	AR				
18	13143 6600	ワッシャ;1.30	AR	AR	AR	AR	AR				
18	13143 6620	ワッシャ;1.40	AR	AR	AR	AR	AR				
18	13143 6640	ワッシャ;1.50	AR	AR	AR	AR	AR				
18	13143 6660	ワッシャ;1.60	AR	AR	AR	AR	AR				
18	13143 6680	ワッシャ;1.70	AR	AR	AR	AR	AR				
18	13143 6700	ワッシャ;1.80	AR	AR	AR	AR	AR				
18	13143 6720	ワッシャ;1.90	AR	AR	AR	AR	AR				
19	13144 6011	スプリング	3	3	3	3	3				
20	13144 6012	ピン	3	3	3	3	3				
21	13144 6058	ディスタンスピース	3	3	3	3	3				
22	13141 6140	ノズル ASS'Y	3	3	3	3	3				
23	13144 6064	ナット	3	3	3	3	3				
24	13142 6130	ガスケット	3	3	3	3	3				

FIG.109 スターティングモータ  
STARTING MOTOR



見出番号 Key No	部 品 番 号 Parts No	部 品 名 称 Parts Name	台 当 個 数 Q'ty					互換性 R/P	適用号機 Application	型 寸 Description	備 考 Remarks
			P145	P155	P165	P175	P185				
0	18508 6340	スターティングモータ	STARTING MOTOR	1	1	1	1	1			
1	18584 6365	ヨーク ASS'Y	YOKE ASS'Y	1	1	1	1	1			
2	18584 6366	アーマチュア ASS'Y	ARMATURE ASS'Y	1	1	1	1	1			
3	04011 6002	ボールベアリング	BALL BEARING	1	1	1	1	1			
4	18584 6379	ベアリング	BEARING	1	1	1	1	1			
5	18584 6368	ホルダ ASS'Y	HOLDER ASS'Y	1	1	1	1	1			
6	18584 6380	スプリング	SPRING	4	4	4	4	4			
7	18584 6452	フレーム ASS'Y	FRAME ASS'Y	1	1	1	1	1			
8	18584 6370	ピニオン	PINION	1	1	1	1	1			
9	18584 6371	ローラ	ROLLER	5	5	5	5	5			
10	18584 6372	リテーナー	RETAINER	1	1	1	1	1			
11	04810 0011	スチールボール	STEEL BALL	1	1	1	1	1			
12	18584 6373	スプリング	SPRING	1	1	1	1	1			
13	18584 6374	ワッシャ	WASHER	1	1	1	1	1			
14	18584 6375	スクリュ	SCREW	2	2	2	2	2			
15	18584 6376	ボルト	BOLT	2	2	2	2	2			
16	18584 6377	スクリュ	SCREW	2	2	2	2	2			
17	18584 6378	ナット	NUT	1	1	1	1	1			
18	18581 6190	スイッチ ASS'Y	SWITCH ASS'Y	1	1	1	1	1			
19	18584 6453	ハウジング ASS'Y	HOUSING ASS'Y	1	1	1	1	1			
20	18586 6150	クラッチ ASS'Y	CLUTCH ASS'Y	1	1	1	1	1			
21	02130 0008	ナット	NUT	1	1	1	1	1			

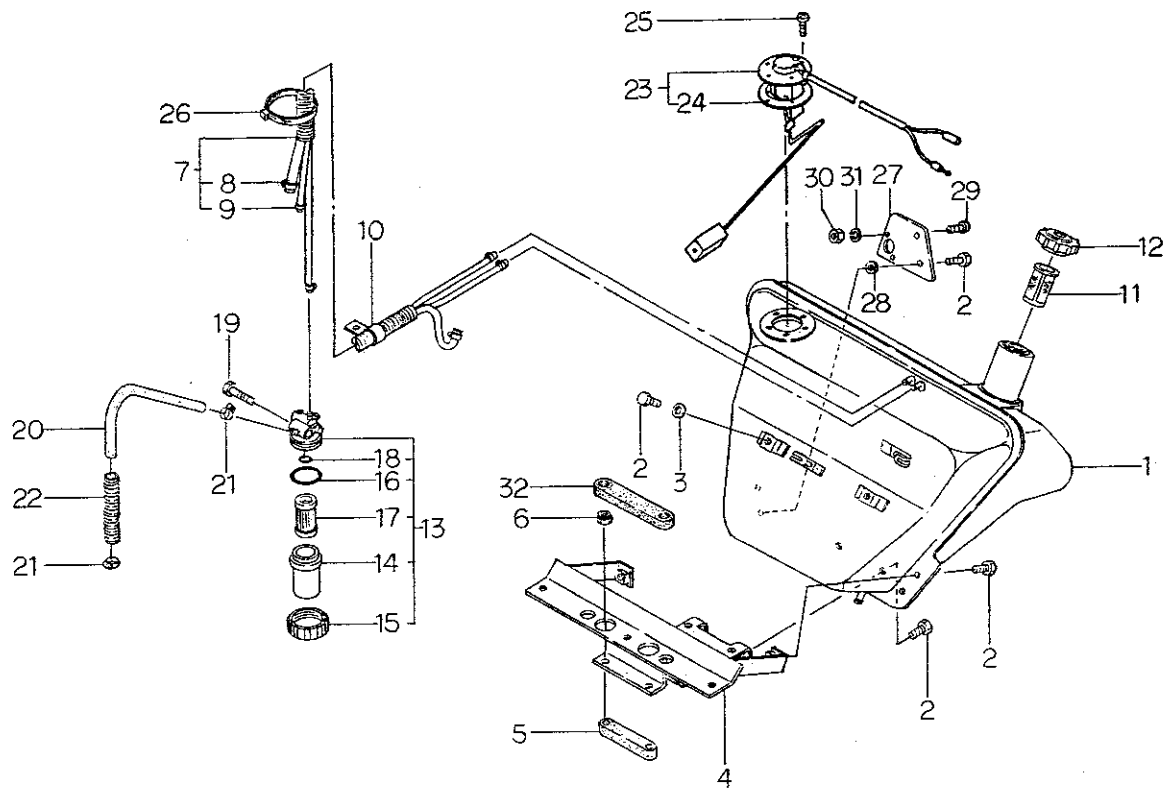
FIG.110 エアクリーナ&マフラ  
AIR CREAMER & MUFFLER



見出番号 Key No	部 品 番 号 Parts No	部 品 名 称 Parts Name	台 当 個 数 Q'ty					互換性 R/P	適用号機 Application	型 寸 Description	備 考 Remarks
			P145	P155	P165	P175	P185				
1	31450 0691	エアクリーナ ASS'Y	AIR CREAMER	1	1	1	1	1			
2	40862 0002	エレメント	ELEMENT	1	1	1	1	1			
3	40862 0005	パッキン	PACKIN	1	1	1	1	1			
4	40862 0006	パッキン	PACKIN	1	1	1	1	1			
5	40862 0004	バルブ	VALUE	1	1	1	1	1			
6	01410 0620	チョウボルト	WING BOLT	1	1	1	1	1			
7	31454 0901	エアクリーナホース	HOSE	1	1	1	1	1			
8	39875 0450	ホースバンド	HOSE BAND	1	1	1	1	1			
9	31454 0910	エアクリーナホース	HOSE	1	1	1	1	1			
10	06710 0056	ホースバンド	HOSE BAND	2	2	2	2	2			
11	01150 0816	ボルト	BOLT	5	5	5	5	5			
12	13597 6380	エアクリーナブラケット	BRACKET	1	1	1	1	1			
13	01130 0820	ボルト	BOLT	1	1	1	1	1			
14	31410 2061	マフラ	MUFFLER	1	1	1	1	1			
15	31420 1091	セツソクカン	CONNECTING PIPE	1	1	1	1	1			
16	40833 0011	バンド	BAND	1	1	1	1	1			
17	02610 0008	ワッシャ	WASHER	2	2	2	2	2			
18	01030 0850	ボルト	BOLT	1	1	1	1	1			
19	02050 0008	ナット	NUT	2	2	2	2	2			
20	31417 0132	マフラカバー	COVER	1	1	1	1	1	F a		
21	01515 0612	スクリュ	SCREW	2	2	2	2	2	F a		
22	01150 0812	ボルト	BOLT	2	2	2	2	2	F a		
23	13561 6830	エキゾーストマニホールド	EX MANIFOLD	1	1	1	1	1			
24	13540 6150	マフラ	MUFFLER	1	1	1	1	1			
25	13599 6530	ガスケット	GASKET	1	1	1	1	1			
26	01130 0612	ボルト	BOLT	10	10	10	10	10			
27	01010 9381	ボルト	BOLT	4	4	4	4	4			
28	02710 0006	スプリングワッシャ	SPRING WASHER	4	4	4	4	4			
29	02310 0006	ナット	NUT	2	2	2	2	2			
		a:P145F~10318 P155F~10554 P165F~10249 P175F~10429 P185F~10807									



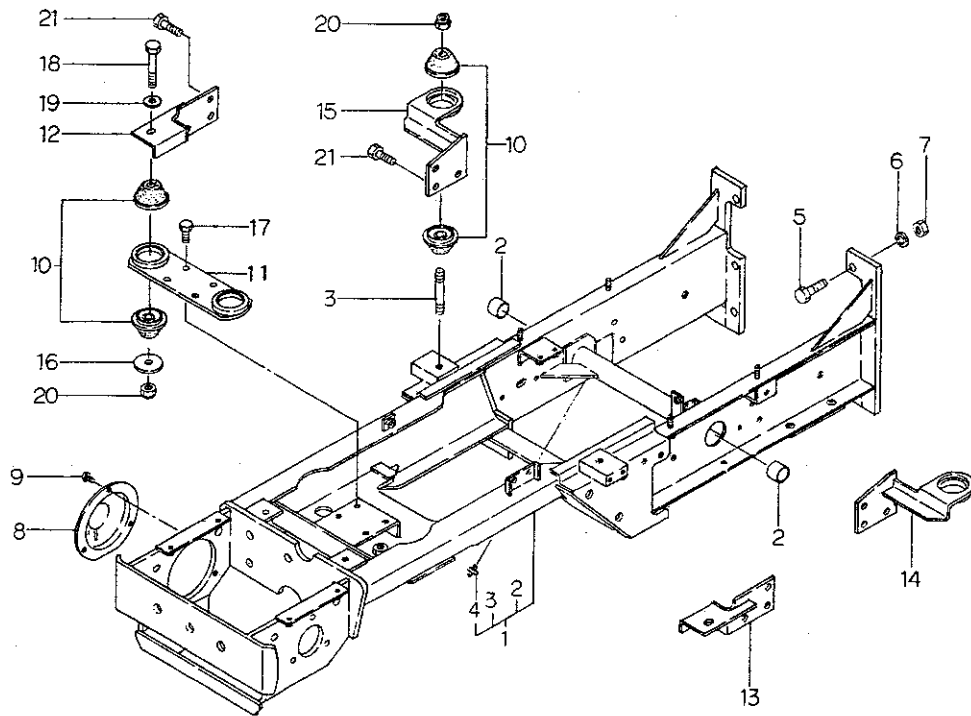
FIG.111 フュエルタンク. フィルタ  
FUEL TANK & FILTER



見出番号 Key No	部 品 番 号 Parts No	部 品 名 称 Parts Name	台 当 價 数 Q'ty					互換性 R/P	適用号機 Application	型 寸 Description	備 考 Remarks
			P145	P155	P165	P175	P185				
1	36010 1410	タンク	TANK	1	1	1	1	1	D a		
1	36010 1411	タンク	TANK	1	1	1	1	1			
2	01150 0816	ボルト	BOLT	6	6	6	6	6			
3	02610 0008	ワッシャ	WASHER	2	2	2	2	2			
4	36050 1001	タンクトリツケダイ	TANK HOLDER	1	1	1	1	1	D a		
4	36050 1002	タンクトリツケダイ	TANK HOLDER	1	1	1	1	1			
5	39811 7350	ゴム	RUBBER	3	3	3	3	3			
6	02260 0008	Uナット	U-NUT	6	6	6	6	6			
7	36075 0990	フュエルパイプ ASS'Y	FUEL PIPE ASS'Y	1	1	1	1	1			
8	39875 0310	ホースバンド	HOSE BAND	2	2	2	2	2			
9	19834 6010	クリップ	CLIP	4	4	4	4	4			
10	39911 0340	クランプ	CLAMP	1	1	1	1	1			
11	13034 0100	フューエルフィルタ	FILTER, fuel	1	1	1	1	1			
12	36030 0080	フィラキャップ	FILLER CAP	1	1	1	1	1			
13	36070 0060	フュエルフィルタ	FUEL FILTER	1	1	1	1	1			
14	36071 0011	カップ	CUP	1	1	1	1	1			
15	36074 0010	リングナット	NUT	1	1	1	1	1			
16	05210 0400	Oリング:P40	O-RING	1	1	1	1	1			
17	36072 0020	エレメント	FILTER ELEMENT	1	1	1	1	1			
18	05210 0100	Oリング:P10	O-RING	1	1	1	1	1			
19	01150 0840	ボルト	BOLT	1	1	1	1	1			
20	06820 9084	ゴムホース	RUBBER HOSE	1	1	1	1	1			
21	39875 0090	ホースバンド	HOSE BAND	2	2	2	2	2			
22	38596 0420	カバー	COVER	1	1	1	1	1			
23	38528 0150	フュエルゲージ	FUEL GAUGE	1	1	1	1	1			
24	38589 1051	ガスケット	GASKET	1	1	1	1	1			
25	01514 0512	スクリュ	SCREW	5	5	5	5	5			
26	39875 0150	バンド	BAND	1	1	1	1	1			
27	38592 0950	プレート	PLATE	1	1	1	1	1			マイトロン用
28	02610 0008	ワッシャ	WASHER	2	2	2	2	2			マイトロン用
29	01510 0310	スクリュ	SCREW	2	2	2	2	2			マイトロン用
30	02010 0003	ナット	NUT	2	2	2	2	2			マイトロン用
31	02710 0003	スプリングワッシャ	SPRING WASHER	2	2	2	2	2			マイトロン用
32	39811 7690	ゴム	RUBBER	1	1	1	1	1	E b		

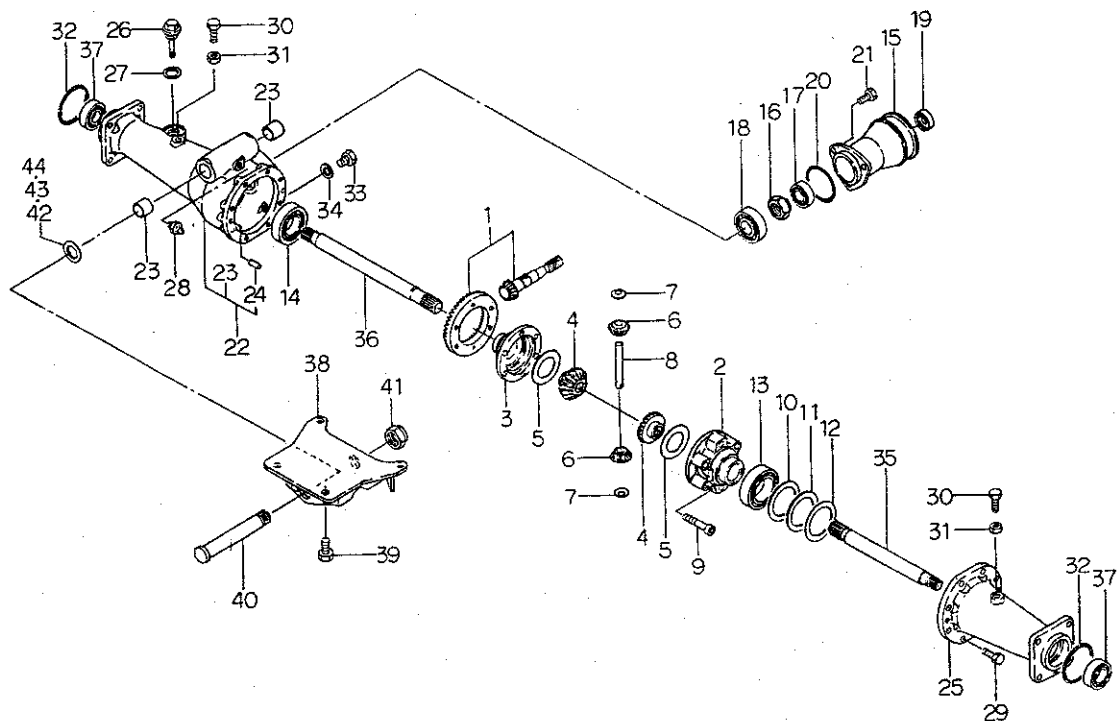


FIG.221 フレーム, エンジンサポート  
FRAME & ENGINE SUPPORT



見出番号 Key No	部 品 番 号 Parts No	部 品 名 称 Parts Name	台 当 個 数 Q'ty					互換性 R/P	適用号機 Application	型 寸 Description	備 考 Remarks
			P145	P155	P165	P175	P185				
1	32003 0010	フレーム ASS'Y	FRAME ASS'Y	1	1	1	1	1			
2	39851 0070	ブッシュ	BUSH	2	2	2	2	2			
3	01211 1290	スタッドボルト	STUD BOLT	2	2	2	2	2			
4	06061 0000	グリースニップル	GREASE NIPPLE	1	1	1	1	1			
5	01031 1245	ボルト	BOLT	6	6	6	6	6			
6	02710 0012	スプリングワッシャ	SPRING WASHER	6	6	6	6	6			
7	02051 0012	ナット	NUT	6	6	6	6	6			
8	35076 3800	カバー	COVER	1	1	1	1	1			
9	01514 0612	スクリュ	SCREW	3	3	3	3	3			
10	39811 7630	ゴム	RUBBER	8	8	8	8	8			
11	31060 0210	エンジンサポート;F	ENGINE SUPPORT	1	1	1	1	1			
12	31060 0200	エンジンサポート;FR	ENGINE SUPPORT	1	1	1	1	1			
13	31060 0190	エンジンサポート;FL	ENGINE SUPPORT	1	1	1	1	1			
14	31060 0170	エンジンサポート;RL	ENGINE SUPPORT	1	1	1	1	1			
15	31060 0180	エンジンサポート;RR	ENGINE SUPPORT	1	1	1	1	1			
16	02610 9088	ワッシャ	WASHER	2	2	2	2	2			
17	01151 1025	ボルト	BOLT	4	4	4	4	4			
18	01041 1200	ボルト	BOLT	2	2	2	2	2			
19	02610 0012	ワッシャ	WASHER	2	2	2	2	2			
20	02260 0012	Uナット	U-NUT	4	4	4	4	4			
21	01161 1225	ボルト	BOLT	12	12	12	12	12			

FIG.222 フロントデフ  
FRONT DIFF



見出番号 Key No	部 品 番 号 Parts No	部 品 名 称 Parts Name	台 当 個 数 Qty					互換性 R/P	適用号機 Application	型 寸 Description	備 考 Remarks
			P145	P155	P165	P175	P185				
1	32205 0790	ドライブピニオン ASSY	GEAR ASS'Y	1	1	1	1	1			
2	32611 0880	デフケーシング	DIFF HOUSING	1	1	1	1	1			
3	32611 0890	デフケーシングカバー	COVER	1	1	1	1	1			
4	32614 0211	デフギヤ	DIFF GEAR	2	2	2	2	2			
5	39926 1080	スラストワッシャ	THRUST WASHER	2	2	2	2	2			
6	32616 0060	デフピニオン	DIFF PINION	2	2	2	2	2			
7	39926 1070	スラストワッシャ	THRUST WASHER	2	2	2	2	2			
8	32613 0530	ピニオンシャフト	PINION SHAFT	1	1	1	1	1			
9	01070 0850	ボルト	BOLT	6	6	6	6	6			
10	19928 0720	シム0.1T	SHIM	AR	AR	AR	AR	AR			
11	19928 0730	シム0.2T	SHIM	AR	AR	AR	AR	AR			
12	19928 0740	シム0.5T	SHIM	AR	AR	AR	AR	AR			
13	04010 6009	ボールベアリング	BALL BEARING	1	1	1	1	1			
14	04010 6207	ボールベアリング	BALL BEARING	1	1	1	1	1			
15	32226 1832	ベアリングホルダ	BEARING HOLDER	1	1	1	1	1			
16	39937 0690	ナット	NUT	1	1	1	1	1			
17	04010 6004	ボールベアリング	BALL BEARING	1	1	1	1	1			
18	04010 6305	ボールベアリング	BALL BEARING	1	1	1	1	1			
19	05020 2220	オイルシール	OIL SEAL	1	1	1	1	1			
20	05240 0600	Oリング:S60	O-RING	1	1	1	1	1			
21	01151 0820	ボルト	BOLT	3	3	3	3	3			
22	32602 1680	ケーシング ASS'Y	CASING ASS'Y	1	1	1	1	1			
23	39851 1490	ブッシュ	BUSH	2	2	2	2	2			
24	03050 0820	ノックピン	DOWEL PIN	2	2	2	2	2			
25	32634 3260	ホイールシャフトケース:L	CASE:L	1	1	1	1	1			
26	39840 0130	ゲージ	GAUGE	1	1	1	1	1			
27	39899 0050	ガスケット	GASKET	1	1	1	1	1			
28	06062 0000	グリースニップル	GREASE NIPPLE	1	1	1	1	1			
29	01151 0825	ボルト	BOLT	8	8	8	8	8			
30	01031 1025	ボルト	BOLT	2	2	2	2	2			
31	02050 0010	ナット	NUT	2	2	2	2	2			
32	05230 0650	Oリング:G85	O-RING	2	2	2	2	2			
33	01030 1212	ボルト	BOLT	1	1	1	1	1			
34	02510 0012	シールワッシャ	SEAL WASHER	1	1	1	1	1			
35	32621 1220	デフシャフト:L	DIFF SHAFT:LH	1	1	1	1	1			

**FIG.222** フロントデフ  
**FRONT DIFF**

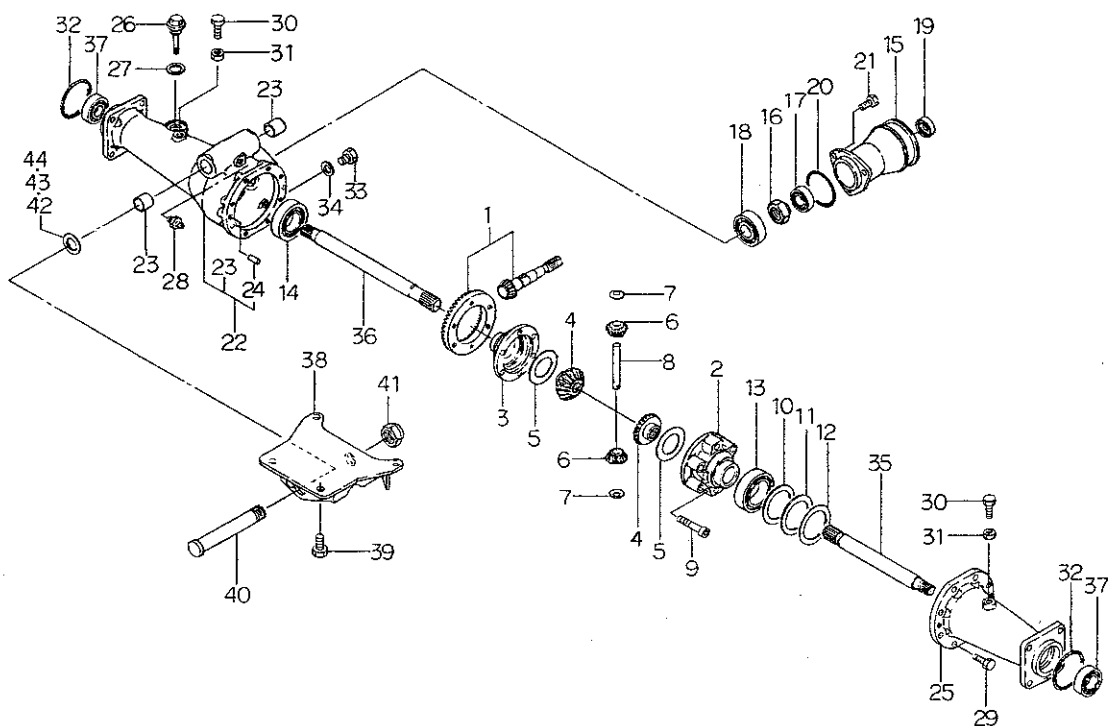
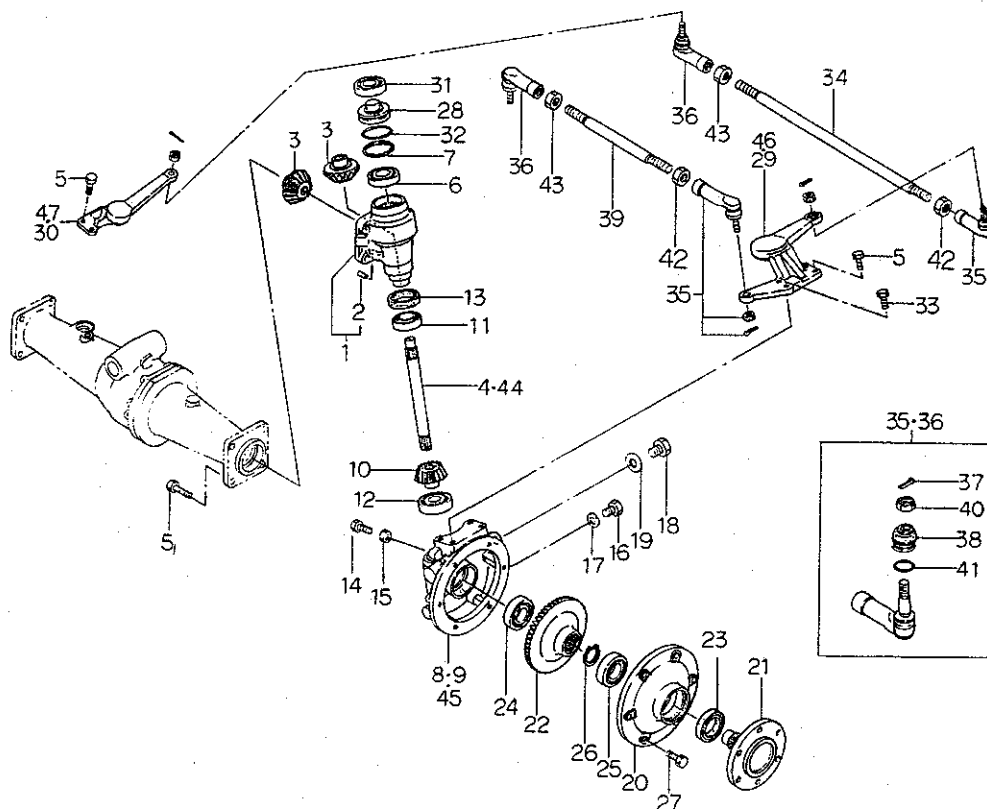
[illegible]

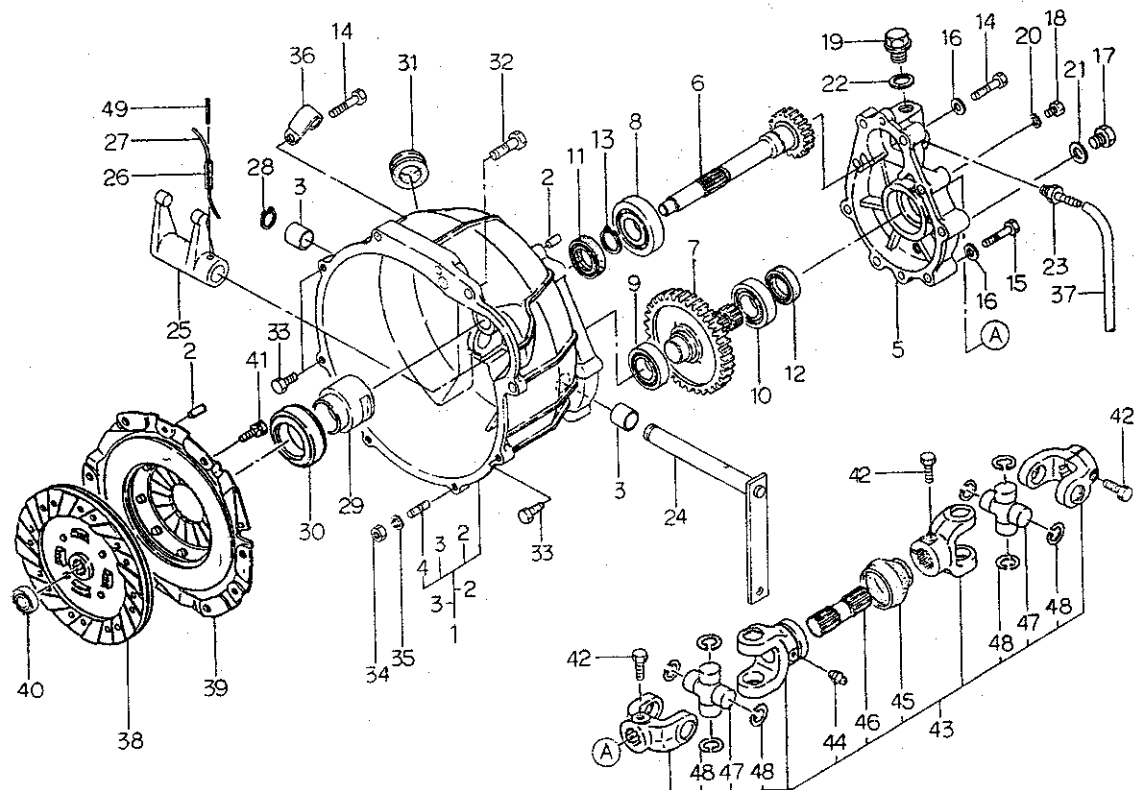
FIG.223 フロントファイナル  
FRONT FINAL



見出番号 Key No	部 品 番 号 Parts No	部 品 名 称 Parts Name	台 数 Q'ty					互換性 R/P	適用号機 Application	型 寸 Description	備 考 Remarks
			P145	P155	P165	P175	P185				
1	32201 3110	ケーシング ASS'Y	CASING ASS'Y	2	2	2	2	2			
2	03050 0820	ノックピン	DOWEL PIN	2	2	2	2	2			
3	32624 0290	ファイナルピニオン	FINAL PINION	4	4	4	4	4			
4	32251 1091	ドライブシャフト	DRIVE SHAFT	2	2	2	2	2			ロークリ無用
5	01151 1025	ボルト	BOLT	14	14	14	14	14			
6	04010 6303	ボールベアリング	BALL BEARING	2	2	2	2	2			
7	03650 0047	スナップリング	SNAP RING	2	2	2	2	2			
8	32211 1921	ミッションケース:L	MISSION CASE;LH	1	1	1	1	1			ロークリ無用
9	32211 1973	ミッションケース:R	MISSION CASE;RH	1	1	1	1	1			ロークリ無用
10	32624 0490	ファイナルピニオン	FINAL PINION	2	2	2	2	2			
11	04250 9003	テーパローラベアリング	ROLLER BEARING	2	2	2	2	2			
12	04010 6006	ボールベアリング	BALL BEARING	2	2	2	2	2			
13	05060 0038	オイルシール	OIL SEAL	2	2	2	2	2			
14	01030 0825	ボルト	BOLT	2	2	2	2	2			
15	02050 0008	ナット	NUT	2	2	2	2	2			
16	01030 1212	ボルト	BOLT	2	2	2	2	2			
17	02510 0012	シールワッシャ	SEAL WASHER	2	2	2	2	2			
18	06460 0016	プラグ	PLUG	2	2	2	2	2			
19	02510 0016	シールワッシャ	SEAL WASHER	2	2	2	2	2			
20	32221 2311	ケースカバー	CASE COVER	2	2	2	2	2			
21	32631 1640	ホイールシャフト	WHEEL SHAFT	2	2	2	2	2			
22	32637 0640	ファイナルギヤ	FINAL GEAR	2	2	2	2	2			
23	05060 9034	オイルシール	OIL SEAL	2	2	2	2	2			
24	04010 6205	ボールベアリング	BALL BEARING	2	2	2	2	2			
25	04010 6206	ボールベアリング	BALL BEARING	2	2	2	2	2			
26	03610 0030	スナップリング	SNAP RING	2	2	2	2	2			
27	01151 0820	ボルト	BOLT	12	12	12	12	12			
28	33031 0712	キングピン	KING PIN	2	2	2	2	2			
29	33452 4110	アーム:L ナックル	ARM;LH	1	1	1	1	1			ロークリ無用
30	33452 4130	アーム:R ナックル	ARM;RH	1	1	1	1	1			ロークリ無用
31	04011 6204	ボールベアリング	BALL BEARING	2	2	2	2	2			
32	05230 0400	Oリング;G40	O-RING	2	2	2	2	2			
33	01151 1030	ボルト	BOLT	2	2	2	2	2			
34	33471 1840	ロッド	ROD	1	1	1	1	1			
35	33480 0680	タイロッドエンド:L	TIE ROD END;LH	2	2	2	2	2			



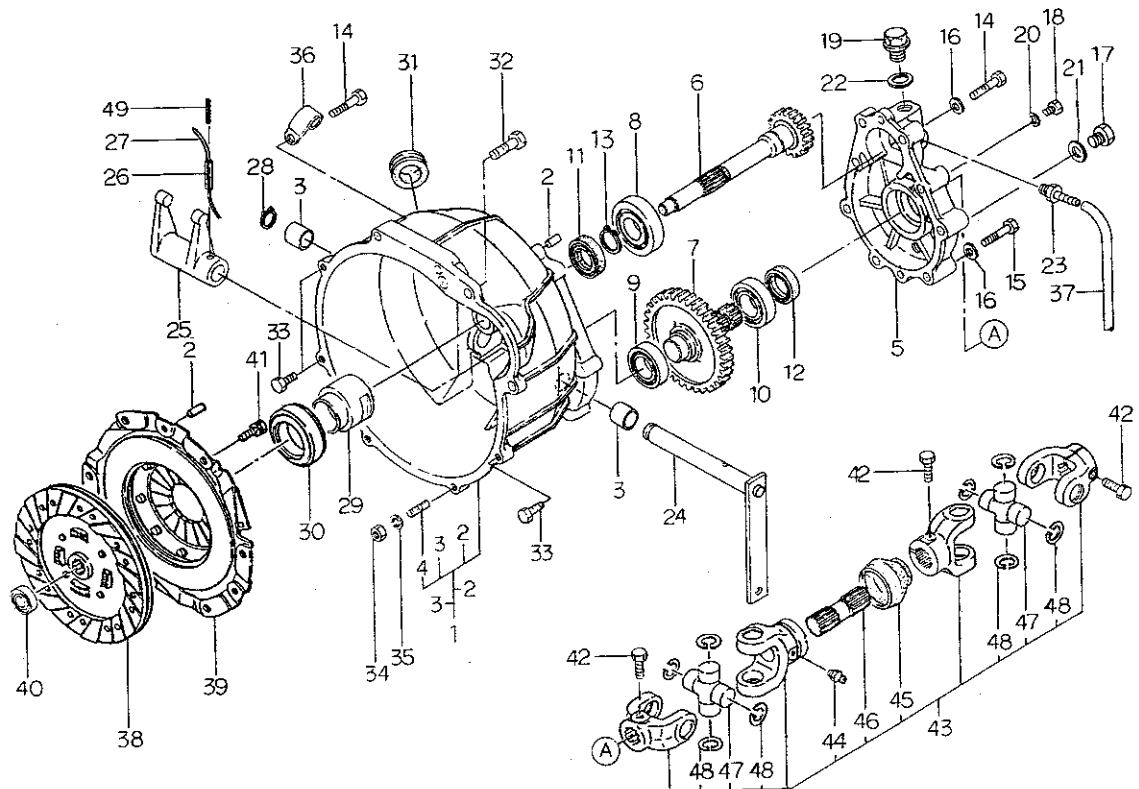
FIG.224 クラッチ、ケース  
CLUTCH & CASE



見出番号 Key No	部 品 番 号 Parts No	部 品 名 称 Parts Name	台 当 個 数 Q'ty					互換性 R/P	適用号機 Application	型 寸 Description	備 考 Remarks
			P145	P155	P165	P175	P185				
1	32001 1310	ケーシング ASS'Y	CASING	1	1	1	1	1			
2	03050 0820	ノックピン	DOWEL PIN	5	5	5	5	5			
3	39851 0010	ブッシュ	BUSH	2	2	2	2	2			
4	01221 0816	スタッドボルト	STUD BOLT	2	2	2	2	2			
5	32221 2300	ケースカバー	CASE COVER	1	1	1	1	1			
6	32251 2860	ドライブシャフト	DRIVE SHAFT	1	1	1	1	1			
7	32251 2870	ドライブシャフト	DRIVE SHAFT	1	1	1	1	1			
8	04010 6305	ボールベアリング	BALL BEARING	1	1	1	1	1			
9	04010 6005	ボールベアリング	BALL BEARING	1	1	1	1	1			
10	04010 6205	ボールベアリング	BALL BEARING	1	1	1	1	1			
11	05020 1325	オイルシール	OIL SEAL	1	1	1	1	1			
12	05020 3125	オイルシール	OIL SEAL	1	1	1	1	1			
13	03610 0025	スナップリング	SNAP RING	1	1	1	1	1			
14	01151 0840	ボルト	BOLT	4	4	4	4	4			
15	01151 0850	ボルト	BOLT	6	6	6	6	6			
16	02610 0008	ワッシャ	WASHER	8	8	8	8	8			
17	01030 1212	ボルト	BOLT	1	1	1	1	1			
18	01030 0812	ボルト	BOLT	1	1	1	1	1			
19	06460 0016	プラグ	PLUG	1	1	1	1	1			
20	02510 0008	シールワッシャ	SEAL WASHER	1	1	1	1	1			
21	02510 0012	シールワッシャ	SEAL WASHER	1	1	1	1	1			
22	02510 0016	シールワッシャ	SEAL WASHER	1	1	1	1	1			
23	34067 0330	アダプタ	ADPTER	1	1	1	1	1			
24	32020 0790	クラッチシャフト	CLUTCH SHAFT	1	1	1	1	1			
25	32026 0040	クラッチフォーク	CLUTCH FORK	1	1	1	1	1			
26	03030 0632	スプリングピン	SPRING PIN	1	1	1	1	1			
27	39823 0020	ワイヤ	WIRE	1	1	1	1	1			
28	03610 0018	スナップリング	SMAP RING	1	1	1	1	1			
29	32031 0540	リリースハブ	RELEASE HUB	1	1	1	1	1			
30	39856 0110	リリースベアリング	RELEASE BEARING	1	1	1	1	1			
31	39811 0760	ゴム	RUBBER	1	1	1	1	1			
32	01161 1040	ボルト	BOLT	2	2	2	2	2			
33	01151 0825	ボルト	BOLT	3	3	3	3	3			
34	02050 0008	ナット	NUT	2	2	2	2	2			
35	02710 0008	スプリングワッシャ	SPRING WASHER	2	2	2	2	2			

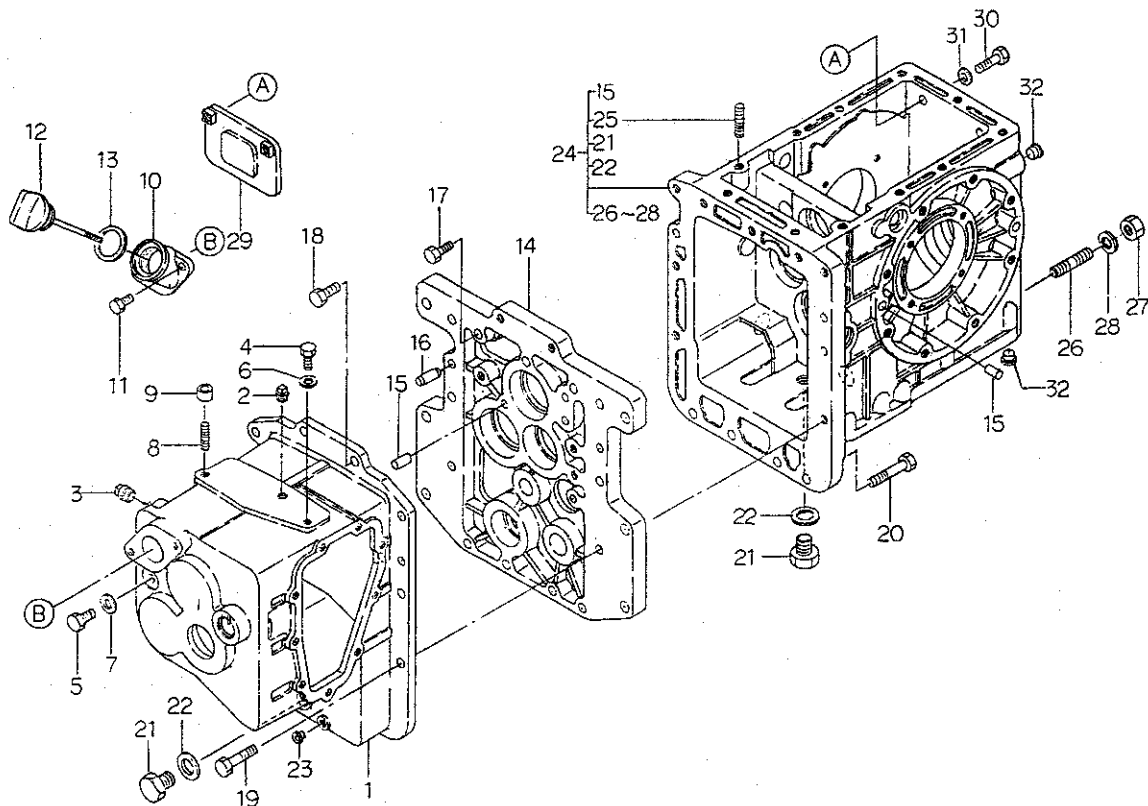


FIG.224 クラッチ・ケース  
CLUTCH & CASE



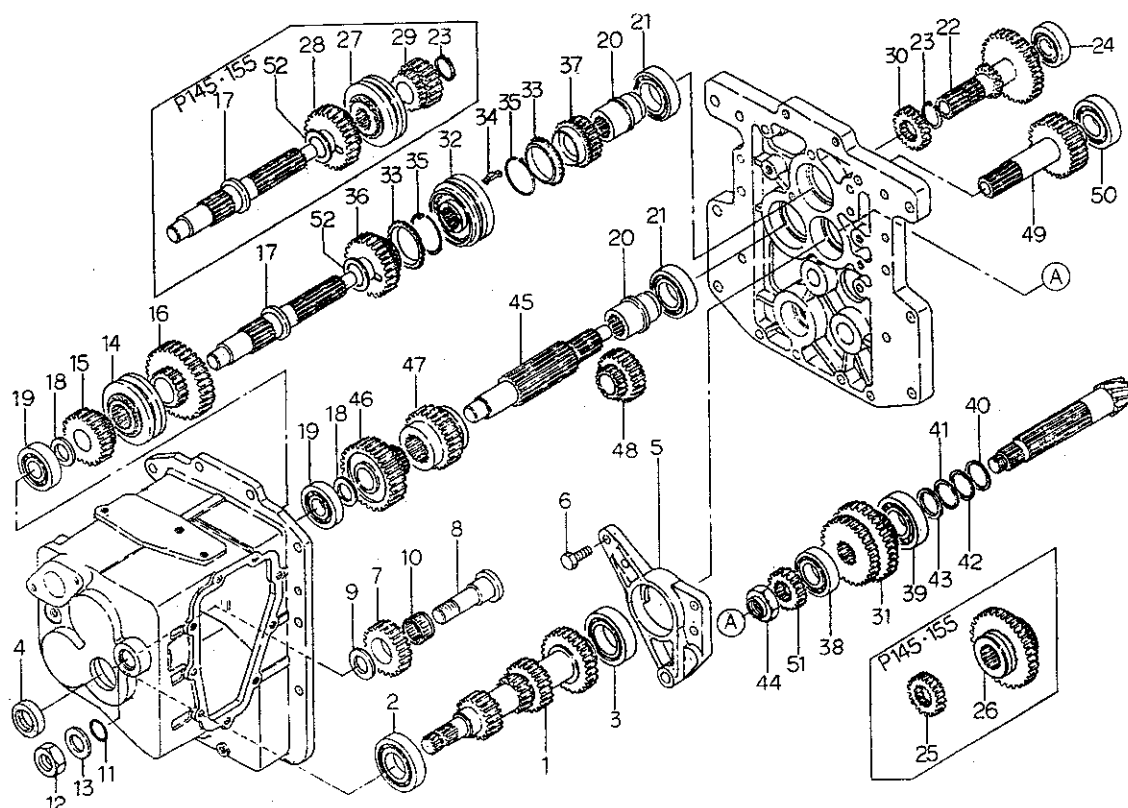
見出番号 Key No	部 品 番 号 Parts No	部 品 名 称 Parts Name	台 当 個 数 Q'ty					互換性 R/P	適用号機 Application	型 寸 Description	備 考 Remarks
			P145	P155	P165	P175	P185				
36	39911 1040	クランプ CLAMP	1	1	1	1	1				
37	06812 6400	ビニールチューブ VINYL TUBE	1	1	1	1	1				
38	32040 0241	クラッチディスク CLUTCH DISC	1	1	1	1	1				
39	32045 0160	プレッシャプレート PRESSURE PLATE	1	1	1	1	1				
40	04011 6001	ボールベアリング BALL BEARING	1	1	1	1	1				
41	01151 0816	ボルト BOLT	6	6	6	6	6				
42	01151 0830	ボルト BOLT	3	3	3	3	3				
43	39838 0490	ジョイント JOINT	1	1	1	1	1				
44	06061 0000	グリスニップル GREASE NIPPLE	1	1	1	1	1				
45	39811 7460	ゴム RUBBER	1	1	1	1	1				
46	32251 2890	ドライブシャフト DRIVE SHAFT	1	1	1	1	1				
47	51812 0240	スパイダ ASS'Y SPIDER ASS'Y	2	2	2	2	2				
48	03610 0020	スナップリング SNAP RING	8	8	8	8	8				
49	03030 3532	スプリングピン SPRING PIN	1	1	1	1	1	E a			
		a:P145F:10319~ P155F:10595~ P165F:10260~ P175F:10434~ P185F:10814~									

FIG.225 ミッションケース  
MISSION CASE



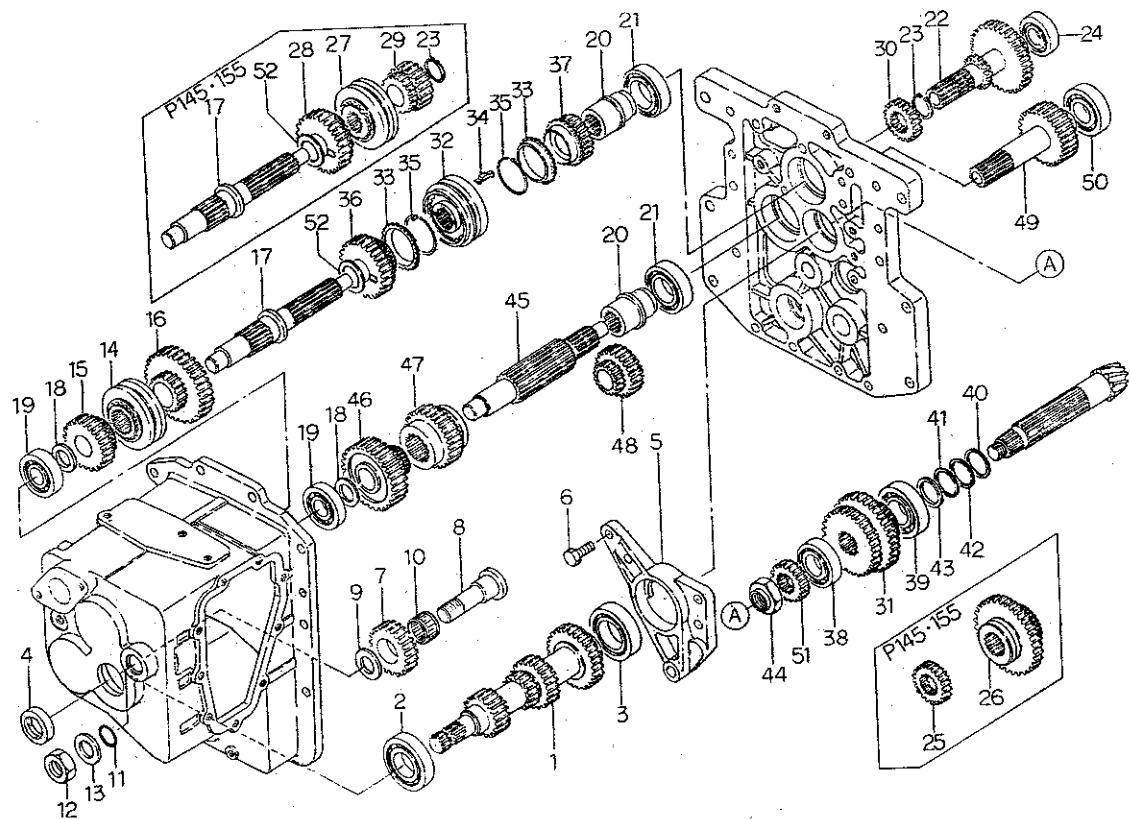
見出番号 Key No	部 品 番 号 Parts No	部 品 名 称 Parts Name	台 数 Q'ty					互換性 R/P	適用号機 Application	型 寸 Description	備 考 Remarks
			P145	P155	P165	P175	P185				
1	32211 4180	ミッションケース	MISSION CASE	1	1	1	1	1			
2	06450 0010	プラグ	PLUG	1	1	1	1	1			マイトロン無用
3	06450 0020	プラグ	PLUG	1	1	1	1	1			バウスチ無用
4	01030 0816	ボルト	BOLT	1	1	1	1	1			マイトロン無用
5	01030 1020	ボルト	BOLT	1	1	1	1	1			ハイ旋無用
6	02510 0008	シールワッシャ	SEAL WASHER	1	1	1	1	1			マイトロン無用
7	02510 0010	シールワッシャ	SEAL WASHER	1	1	1	1	1			ハイ旋無用
8	01221 0820	スタッドボルト	STUD BOLT	2	2	2	2	2			マイトロン用
9	39923 0510	カラー	COLLAR	1	1	1	1	1			
10	36012 0210	チュウニューコウ	FILTER NECK	1	1	1	1	1			
11	01150 0825	ボルト	BOLT	2	2	2	2	2			
12	39840 0410	ゲージ	GAUGE	1	1	1	1	1			
13	05410 9013	ガスケット	GASKET	1	1	1	1	1			
14	32226 1710	ベアリングホルダ	BEARING HOLDER	1	1	1	1	1			
15	03050 1025	ノックピン	DOWEL PIN	6	6	6	6	6			
16	03050 9021	ノックピン	DOWEL PIN	2	2	2	2	2			
17	01151 1040	ボルト	BOLT	3	3	3	3	3			
18	01151 1030	ボルト	BOLT	2	2	2	2	2			
19	01151 1050	ボルト	BOLT	6	6	6	6	6			
20	01151 1055	ボルト	BOLT	4	4	4	4	4			
21	06460 0016	プラグ	PLUG	2	2	2	2	2			
22	02510 0016	シールワッシャ	SEAL WASHER	2	2	2	2	2			
23	39846 0020	メクラセン	BLANK PLUG	6	6	6	6	6			
24	32201 5841	ケーシング ASS'Y	CASING ASS'Y	1	1	1	1	1			
25	01221 1030	スタッドボルト	STUD BOLT	2	2	2	2	2			
26	01220 1235	スタッドボルト	STUD BOLT	4	4	4	4	4			
27	02061 0012	ナット	NUT	4	4	4	4	4			
28	02710 0012	スプリングワッシャ	SPRING WASHER	4	4	4	4	4			
29	39956 7270	プレート	PLATE	1	1	1	1	1			
30	01031 1040	ボルト	BOLT	2	2	2	2	2			
31	02510 0010	シールワッシャ	SEAL WASHER	2	2	2	2	2			
32	39846 0050	メクラセン	BLANK PLUG	6	6	6	6	6			

FIG.226 ミッションギヤ  
MISSION GEAR



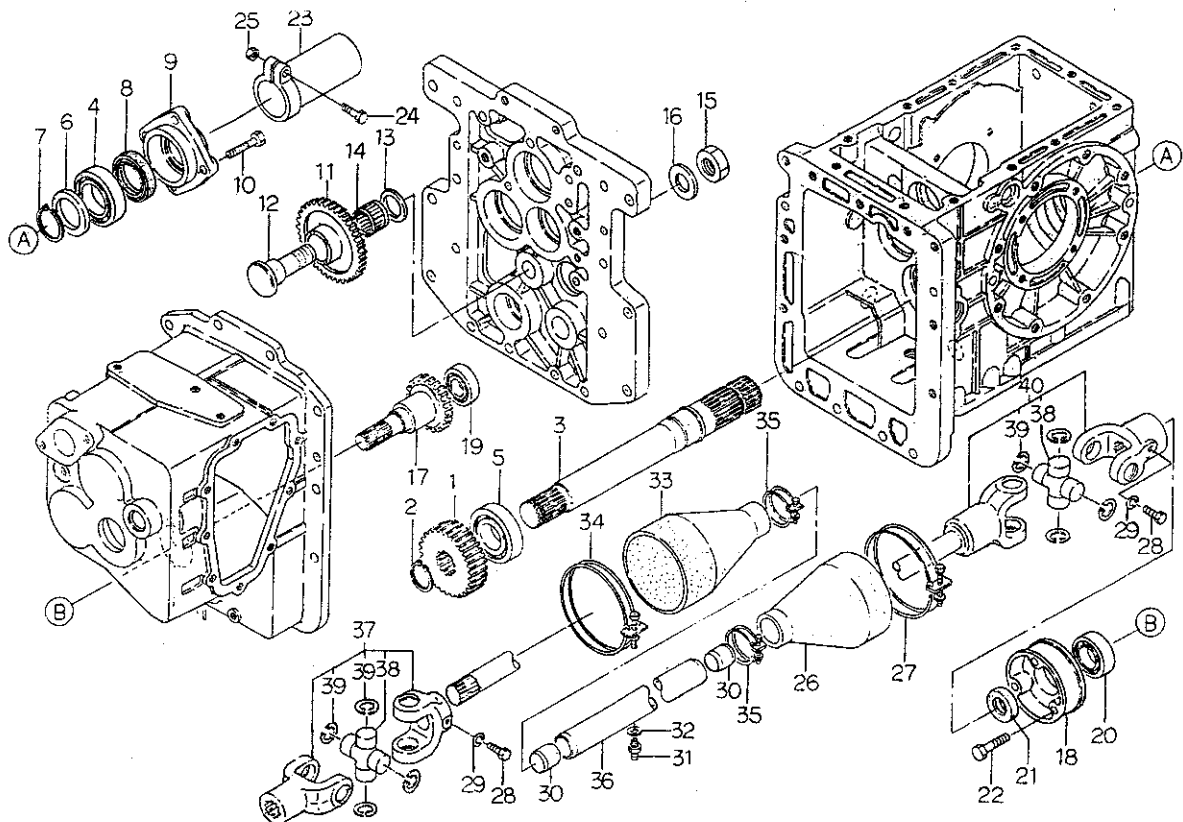
見出番号 Key No	部 品 番 号 Parts No	部 品 名 称 Parts Name	台 当 個 数 Q'ty					互換性 R/P	適用号機 Application	型 寸 Description	備 考 Remarks
			P145	P155	P165	P175	P185				
1	32252 1130	メインシャフト MAIN SHAFT	1	1	1	1	1				
2	04010 6206	ボールベアリング BALL BEARING	1	1	1	1	1				
3	04010 6007	ボールベアリング BALL BEARING	1	1	1	1	1				
4	05020 3125	オイルシール OIL SEAL	1	1	1	1	1				
5	32226 1740	ベアリングホルダ;メイン BEARING HOLDER	1	1	1	1	1				
6	01151 1035	ボルト BOLT	3	3	3	3	3				
7	32237 1340	カウンタギヤ;AR アイドル COUNTER GEAR;A	1	1	1	1	1				
8	32256 0390	バックギヤシャフト BACK GEAR SHAFT	1	1	1	1	1				
9	39926 1320	スラストワッシャ THRUST WASHER	1	1	1	1	1				
10	04220 0425	ニードルベアリング NEEDLE BEARING	1	1	1	1	1				
11	05210 0200	Oリング;P20 O-RING	1	1	1	1	1				
12	02260 0020	Uナット U-NUT	1	1	1	1	1				
13	02610 0020	ワッシャ WASHER	1	1	1	1	1				
14	32203 1580	ギヤ ASS'Y GEAR ASS'Y	1	1	1	1	1				
15	32238 1730	カウンタギヤ;B,R COUNTER GEAR;B	1	1	1	1	1				
16	32238 1740	カウンタギヤ;B,1 COUNTER GEAR;B	1	1	1	1	1				
17	32253 1300	カウンターシャフト;ソウコウ COUNTER SHAFT	1	1	1	1	1				
18	39926 0620	スラストワッシャ THRUST WASHER	2	2	2	2	2				
19	04010 6304	ボールベアリング BALL BEARING	2	2	2	2	2				
20	32261 2640	セッシュ COUPLING	2	2	2	2	2				
21	04010 9065	ボールベアリング BALL BEARING	2	2	2	2	2				
22	32251 2781	ドライブシャフト;フク DRIVE SHAFT	1	1	1	1	1				
23	03610 0025	スナップリング SNAP RING	1	1	1	1	1				
24	04010 6204	ボールベアリング BALL BEARING	1	1	1	1	1				
25	32232 4510	コティギヤ;A 4WD FIXING GEAR;A	1	1	●	●	●				
26	32236 1080	スライドギヤ;B フク2 SLIDE GEAR;B	1	1	●	●	●				
27	32203 1570	ギヤ ASS'Y GEAR ASS'Y	1	1	●	●	●				
28	32238 1770	カウンタギヤ;B 2 COUNTER GEAR;B2	1	1	●	●	●				
29	32238 1780	カウンタギヤ;B 3 COUNTER GEAR;B3	1	1	●	●	●				
30	32232 4500	コティギヤ;A フク2 FIXING GEAR;A	●	●	1	1	1				
31	32236 1070	スライドギヤ;B フク3 SLIDE GEAR;B	●	●	1	1	1				
32	32203 1430	ギヤ ASS'Y;シンクロ GEAR ASS'Y	●	●	1	1	1				
33	32241 0040	シンクロナイザリング RING	●	●	2	2	2				
34	32242 0050	キー KEY	●	●	3	3	3				
35	39821 2190	スプリング SPRING	●	●	2	2	2				

FIG.226 ミッションギヤ  
MISSION GEAR



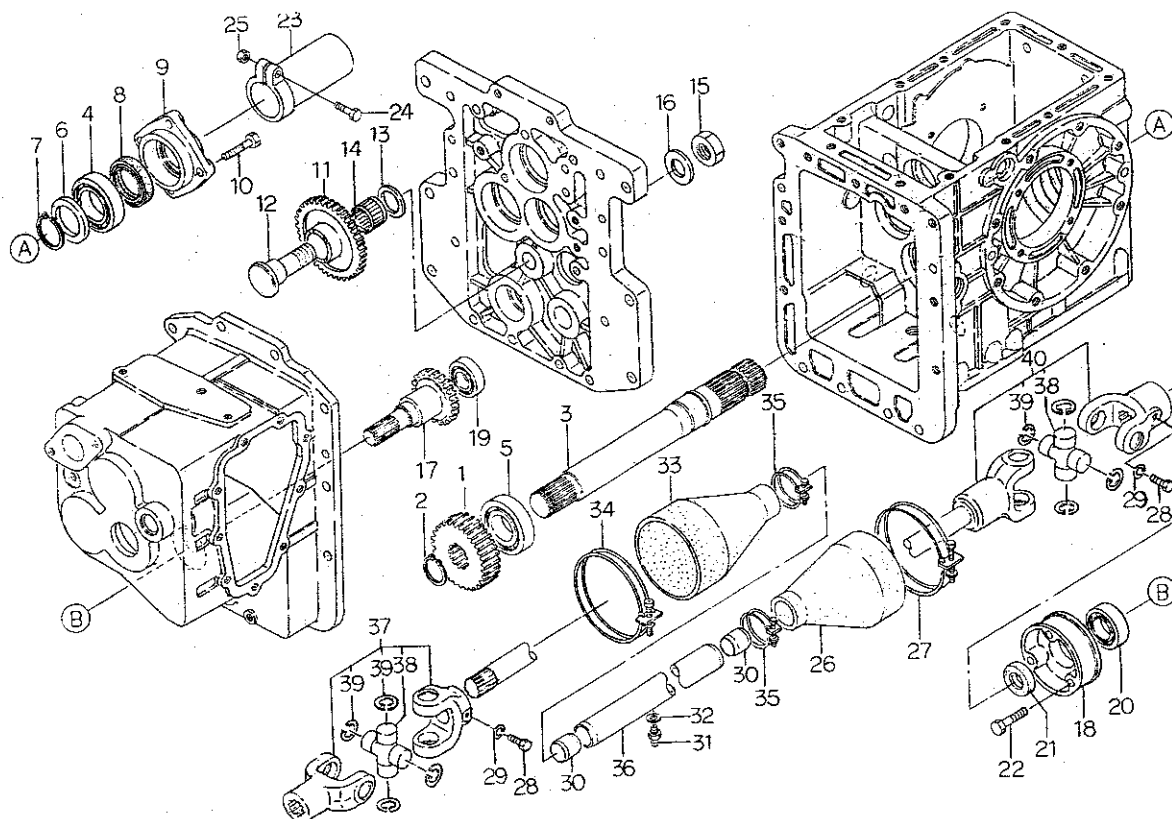
見出番号 Key No	部 品 番 号 Parts No	部 品 名 称 Parts Name	台 当 個 数 Qty					互換性 R/P	適用号機 Application	型 寸 Description	備 考 Remarks
			P145	P155	P165	P175	P185				
36	32238 1750	カウンタギヤ;B2 COUNTER GEAR;B2	●	●	1	1	1				
37	32238 1760	カウンタギヤ;B3 COUNTER GEAR;B3	●	●	1	1	1				
38	04253 0205	テーパローラベアリング ROLLER BEARING	1	1	1	1	1				
39	04253 0206	テーパローラベアリング ROLLER BEARING	1	1	1	1	1				
40	19926 0040	スラストワッシャ THRUST WASHER	1	1	1	1	1				
41	19928 1210	シム;0.1T SHIM	AR	AR	AR	AR	AR				
42	19928 1220	シム;0.2T SHIM	AR	AR	AR	AR	AR				
43	19928 0490	シム;0.5T SHIM	AR	AR	AR	AR	AR				
44	39937 0710	ナット NUT	1	1	1	1	1				
45	32253 1310	カウンターシャフト;PTO COUNTER SHAFT	1	1	1	1	1				
46	32238 1790	カウンタギヤ;B PT01 COUNTER GEAR;B	1	1	1	1	1				
47	32234 1720	スライドギヤ;A PT02 SLIDE GEAR;A	1	1	1	1	1				
48	32238 1800	カウンタギヤ;B PT03 COUNTER GEAR;B	1	1	1	1	1				
49	32251 2790	ドライブシャフト;PTO DRIVE SHAFT;PTO	1	1	1	1	1				
50	04010 6205	ボールベアリング BALL BEARING	1	1	1	1	1				
51	32232 4520	コティギヤ;A 4WD FIXING GEAR;A	●	●	1	1	1				
52	19928 0190	シム SHIM	1	1	1	1	1	E a			
		a;P145F;10294~ P155F;10471~ P165F;10187~ P175F;10331~ P185F;10423~									

FIG.227 4WDトリダシ, PTOシャフト  
TAKE OFF 4WD & PTO SHAFT



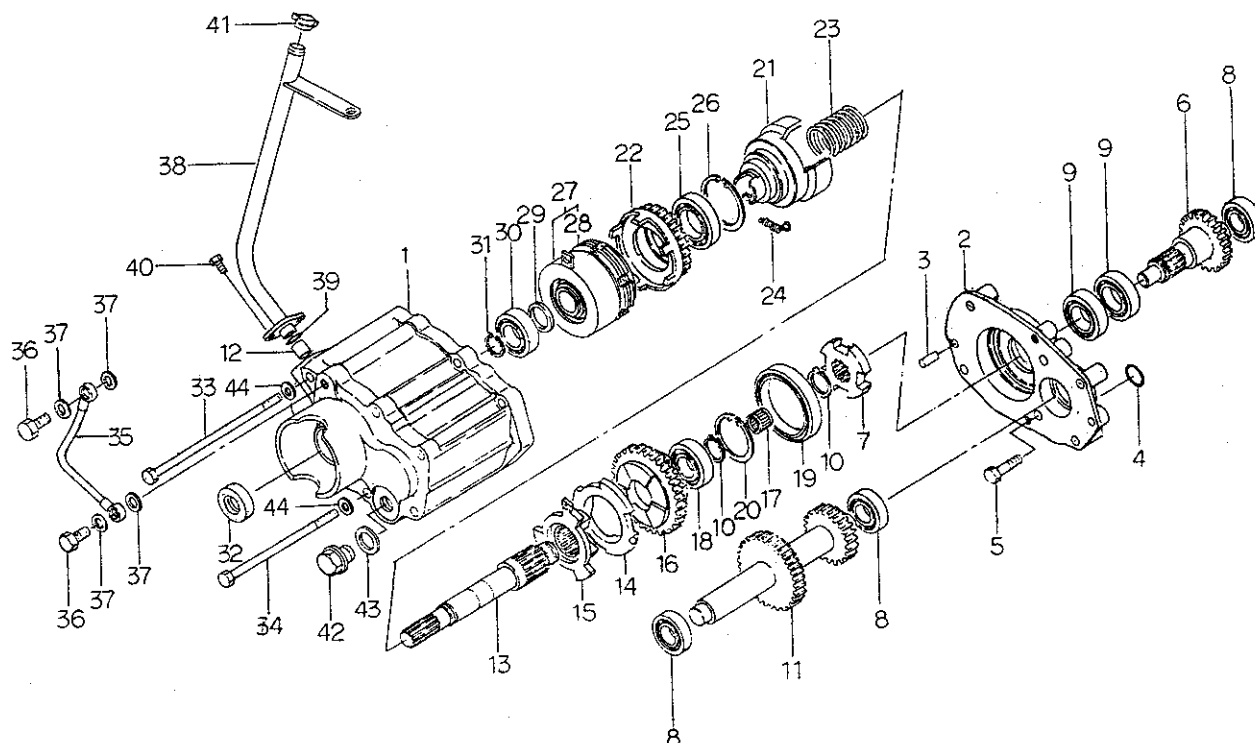
見出番号 Key No	部 品 番 号 Parts No	部 品 名 称 Parts Name	台 当 個 数 Q ty					互換性 R/P	適用号機 Application	型 寸 Description	備 考 Remarks
			P145	P155	P165	P175	P185				
1	32232 4550	コティギヤ;A PTO	FIXING GEAR;A	1	1	1	1	1			
2	03610 0030	スナップリング	SNAP RING	1	1	1	1	1			
3	32259 0630	PTOシャフト	PTO SHAFT	1	1	1	1	1			
4	04010 6007	ボールベアリング	BALL BEARING	1	1	1	1	1			
5	04010 6206	ボールベアリング	BALL BEARING	1	1	1	1	1			
6	39926 1010	スラストワッシャ	THRUST WASHER	1	1	1	1	1			
7	03610 0035	スナップリング	SNAP RING	1	1	1	1	1			
8	05020 9057	オイルシール	OIL SEAL	1	1	1	1	1			
9	32214 1370	シールカバー;PTO	SEAL COVER;PTO	1	1	1	1	1			
10	01150 0830	ボルト	BOLT	4	4	4	4	4			
11	32237 1350	カウンタギヤ;A 4WD	COUNTER GEAR;A	1	1	1	1	1			
12	32253 1320	カウンタシャフト;A 4WD	COUNTER SHAFT;A	1	1	1	1	1	D	P145F:~10101 P155F:~10095 P165F:~10079 P175F:~10080 P185F:~10105	
12	32253 1321	カウンタシャフト;4WD	COUNTER SHAFT	1	1	1	1	1		P145F:10102~ P155F:10096~ P165F:10080~ P175F:10081~ P185F:10106~	
13	39926 0650	スラストワッシャ	THRUST WASHER	1	1	1	1	1	D	P145F:~10101 P155F:~10095 P165F:~10079 P175F:~10080 P185F:~10105	
13	39926 1500	スラストワッシャ	THRUST WASHER	1	1	1	1	1		P145F:10102~ P155F:10096~ P165F:10080~ P175F:10081~ P185F:10106~	
14	04220 0425	ニードルベアリング	NEEDLE BEARING	1	1	1	1	1			
15	02260 0020	Uナット	U-NUT	1	1	1	1	1			
16	02610 0020	ワッシャ	WASHER	1	1	1	1	1			
17	32251 2810	ドライブシャフト;4WD	DRIVE SHAFT	1	1	1	1	1			

FIG.227 4WDトリダシ, PTOシャフト  
TAKE OFF 4WD & PTO SHAFT



見出番号 Key No	部 品 番 号 Parts No	部 品 名 称 Parts Name	台 当 個 数 Q ty					互換性 R/P	適用号機 Application	型 寸 Description	備 考 Remarks
			P145	P155	P165	P175	P185				
18	32214 1400	シールカバー;4WD	SEAL COVER;4WD	1	1	1	1	1			ハイ旋無用
19	04010 6004	ボールベアリング	BALL BEARING	1	1	1	1	1			ハイ旋無用
20	04010 6005	ボールベアリング	BALL BEARING	1	1	1	1	1			ハイ旋無用
21	05020 2220	オイルシール	OIL SEAL	1	1	1	1	1			ハイ旋無用
22	01150 0845	ボルト	BOLT	3	3	3	3	3			ハイ旋無用
23	49819 0140	PTO キャップ	PTO CAP	1	1	1	1	1			
24	01010 0630	ボルト	BOLT	1	1	1	1	1			
25	02010 0006	ナット	NUT	1	1	1	1	1			
26	39811 5420	ジョイントカバー;ゴム	COVER;RUBBER	1	1	1	1	1			ハイ旋無用
26	39811 7190	ジョイントカバー;ゴム	COVER;RUBBER	1	1	1	1	1			ハイ旋無用
27	06710 0100	ホースバンド	HOSE BAND	1	1	1	1	1			ハイ旋無用
27	06710 0092	ホースバンド	HOSE BAND	1	1	1	1	1			ハイ旋無用
28	01010 9265	ボルト	BOLT	2	2	2	2	2			
29	02710 0008	スプリングワッシャ	SPRING WASHER	2	2	2	2	2			
30	39851 0420	ブッシュ	BUSH	2	2	2	2	2			
31	06061 0000	グリースニップル	GREASE NIPPLE	1	1	1	1	1			
32	02610 0006	ワッシャ	WASHER	1	1	1	1	1			
33	39811 7190	ゴム	RUBBER	1	1	1	1	1			
34	06710 0092	ホースバンド	HOSE BAND	1	1	1	1	1			
35	06710 0038	ホースバンド	HOSE BAND	2	2	2	2	2			
36	32017 1120	アブラドメカン	PIPE	1	1	1	1	1			ハイ旋無用
36	32017 1110	アブラドメカン	PIPE	1	1	1	1	1			ハイ旋無用
37	39838 0310	ユニバーサルジョイント	JOINT	1	1	1	1	1			
38	51812 0160	スパイダ	SPIDER	2	2	2	2	2			
39	03650 0020	スナップリング	SNAP RING	8	8	8	8	8			
40	39838 0570	ジョイント ASS'Y	JOINT ASS'Y	1	1	1	●	●			ハイ旋無用
40	39838 0560	ジョイント ASS'Y	JOINT ASS'Y	1	1	1	●	●			ハイ旋無用
40	39838 0540	ジョイント ASS'Y	JOINT ASS'Y	●	●	●	1	1			ハイ旋無用
40	39838 0550	ジョイント ASS'Y	JOINT ASS'Y	●	●	●	1	1			ハイ旋無用

FIG.228 ミッション (ハイセンタートン)  
MISSION

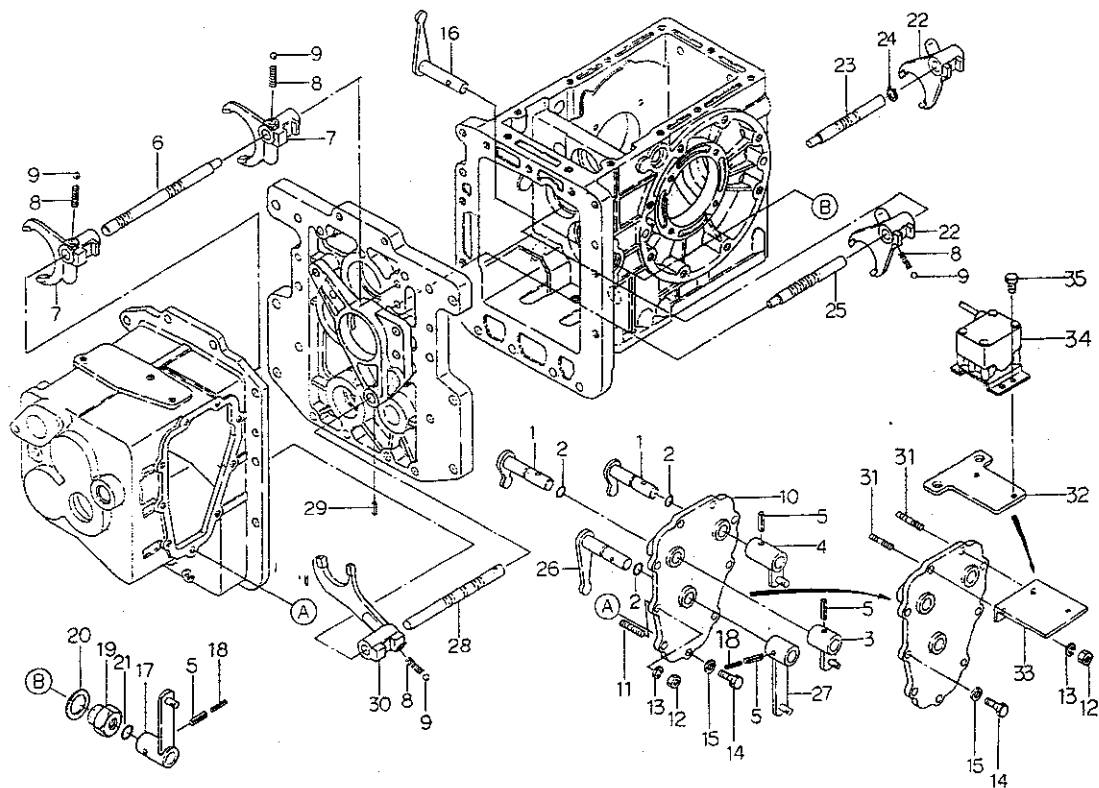


見出番号 Key No	部 品 番 号 Parts No	部 品 名 称 Parts Name	台 当 個 数 Q'ty					互換性 R/P	適用号機 Application	型 寸 Description	備 考 Remarks
			P145	P155	P165	P175	P185				
1	32211 4200	ミッションケース	MISSION CASE	1	1	1	1	1			
2	32226 1730	ベアリングホルダー	BEARING HOLDER	1	1	1	1	1	B a		
2	32226 1731	ベアリングホルダー	BEARING HOLDER	1	1	1	1	1	b		
3	03050 0820	ノックピン	DOWEL PIN	2	2	2	2	2	F a		
4	05210 0200	Oリング:P20	O-RING	1	1	1	1	1			
5	01151 0845	ボルト	BOLT	2	2	2	2	2			
6	32251 2800	ドライブシャフト	DRIVE SHAFT	1	1	1	1	1			
7	32232 4530	コティギヤ:A	FIXING GEAR;A	1	1	1	1	1			
8	04010 6004	ボールベアリング	BALL BEARING	3	3	3	3	3			
9	04010 6005	ボールベアリング	BALL BEARING	2	2	2	2	2			
10	03610 0025	スナップリング	SNAP RING	2	2	2	2	2			
11	32253 1330	カウンターシャフト	COUNTER SHAFT	1	1	1	1	1			
12	06810 0028	ビニールチューブ	VYNEL TUBE	1	1	1	1	1			
13	32251 2820	ドライブシャフト	DRIVE SHAFT	1	1	1	1	1			
14	32671 0090	ツメクラッチ	CLUTCH	1	1	1	1	1			
15	32671 0100	ツメクラッチ	CLUTCH	1	1	1	1	1			
16	32237 1360	カウンターギヤ:A	COUNTER GEAR;A	1	1	1	1	1			
17	04220 0215	ニードルベアリング	NEEDLE BEARING	1	1	1	1	1			
18	04010 9035	ボールベアリング	BALL BEARING	1	1	1	1	1			
19	04010 9066	ボールベアリング	BALL BEARING	1	1	1	1	1			
20	03650 0047	スナップリング	SNAP RING	1	1	1	1	1			
21	32671 0111	ツメクラッチ	CLUTCH	1	1	1	1	1			
22	32237 1370	カウンタギヤ:A	COUNTER GEAR;A	1	1	1	1	1			
23	39821 4440	スプリング	SPRING	1	1	1	1	1			
24	39821 4521	スプリング	SPRING	1	1	1	1	1			
25	04010 9053	ボールベアリング	BALL BEARING	1	1	1	1	1			
26	03650 0055	スナップリング	SNAP RING	1	1	1	1	1			
27	32004 0750	クラッチ ASS'Y	CLUTCH ASS'Y	1	1	1	1	1			
28	32069 0067	ディスク ASS'Y セット	DISC ASS'Y SET	1	1	1	1	1			
29	39926 1640	スラストワッシャ	THRUST WASHER	1	1	1	1	1			
30	04010 9067	ボールベアリング	BALL BEARING	1	1	1	1	1			
31	03610 0022	スナップリング	SNAP RING	1	1	1	1	1			
32	05020 2220	オイルシール	OIL SEAL	1	1	1	1	1			
33	01010 9382	ボルト:175L	BOLT	4	4	4	4	4			
34	01010 9385	ボルト:145L	BOLT	2	2	2	2	2			





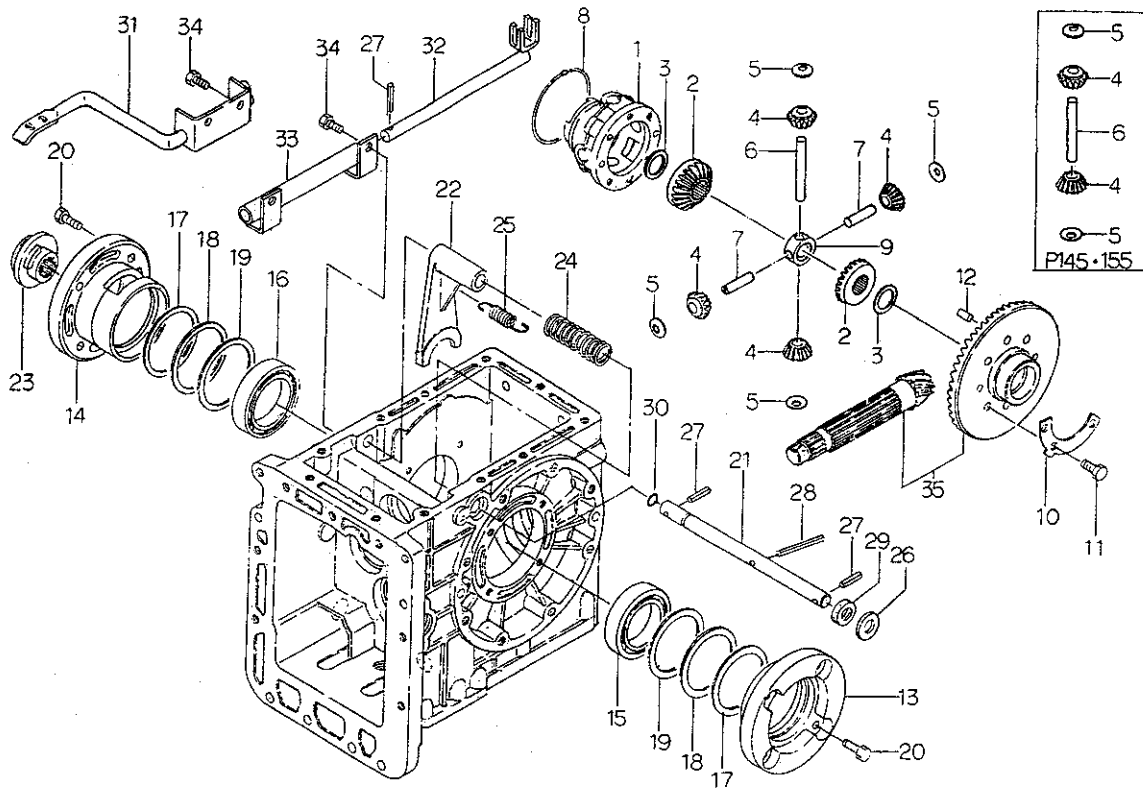
FIG.229 シフト, フォーク  
SHIFT & FORK



見出番号 Key No	部 品 番 号 Parts No	部 品 名 称 Parts Name	台 数 Q'ty					互換性 R/P	適用号機 Application	型 寸 Description	備 考 Remarks
			P145	P155	P185	P175	P185				
1	32420 1520	シフトアーム;メイン	SHIFT ARM;MAIN	2	2	2	2	2			
2	05210 0110	Oリング;P11	O-RING	3	3	3	3	3			
3	32410 4440	チェンジレバー;1-R	CHANGE LEVER	1	1	1	1	1			
4	32410 4450	チェンジレバー;2-3	CHANGE LEVER	1	1	1	1	1			
5	03030 0625	スプリングピン	SPRING PIN	4	4	4	4	4			
6	32431 2480	シフトロッド;メイン	SHIFTER ROD	1	1	1	1	1			
7	32441 1950	シフトフォーク;メイン	SHIFTER FORK	2	2	2	2	2			
8	39821 0280	スプリング	SPRING	4	4	4	4	4			
9	04810 0010	スチールボール	STEEL BALL	4	4	4	4	4			
10	32471 1090	チェンジレバーケース	LEVER CASE	1	1	1	1	1			
11	01220 0825	スタッドボルト	STUD BOLT	2	2	2	2	2	D a		
12	02050 0008	ナット	NUT	2	2	2	2	2			
13	02710 0008	スプリングワッシャ	SPRING WASHER	2	2	2	2	2			
14	01030 0830	ボルト	BOLT	7	7	7	7	7			
15	02510 0008	シールワッシャ	SEAL WASHER	7	7	7	7	7			
16	32420 1540	シフトアーム;フク	SHIFT ARM	1	1	1	1	1			
17	32410 4510	チェンジレバー;フク	CHANGE LEVER	1	1	1	1	1			
18	03030 3528	スプリングピン	SPRING PIN	2	2	2	2	2			
19	32451 0300	シフトガイド	SHIFT GUIDE	1	1	1	1	1			
20	39899 0090	ガスケット	GASKET	1	1	1	1	1			
21	05210 0150	Oリング;P15	O-RING	1	1	1	1	1			
22	32441 1960	シフトフォーク;フク	SHIFTER FORK	1	1	1	1	1			
23	32431 2500	シフトロッド;フク2	SHIFTER ROD	1	1	●	●	●			
24	03680 0010	スナップリング	SNAP RING	1	1	●	●	●			
25	32431 2490	シフトロッド;フク3	SHIFT ROD;	●	●	1	1	1			
26	32420 1530	シフトアーム;PTO	SHIFT ARM;PTO	1	1	1	1	1			
27	32410 4480	チェンジレバー;PTO	CHANGE LEVER	1	1	1	1	1			
28	32431 2510	シフトロッド;PTO	SHIFTER ROD;PTO	1	1	1	1	1			
29	03030 0525	スプリングピン	SPRING PIN	1	1	1	1	1			
30	32441 1970	シフトフォーク;PTO	SHIFTER FORK	1	1	1	1	1			
31	01220 0830	スタッドボルト	STUD BOLT	1	1	1	1	1	b D a b		マイトロン用
32	38592 0960	プレート	PLATE	1	1	1	1	1			マイトロン用
33	38592 1020	プレート	PLATE	1	1	1	1	1			マイトロン用
34	38509 0350	センサー ASS'Y	SENSOR ASS'Y	1	1	1	1	1			マイトロン用
35	01130 0612	ボルト	BOLT	2	2	2	2	2			マイトロン用

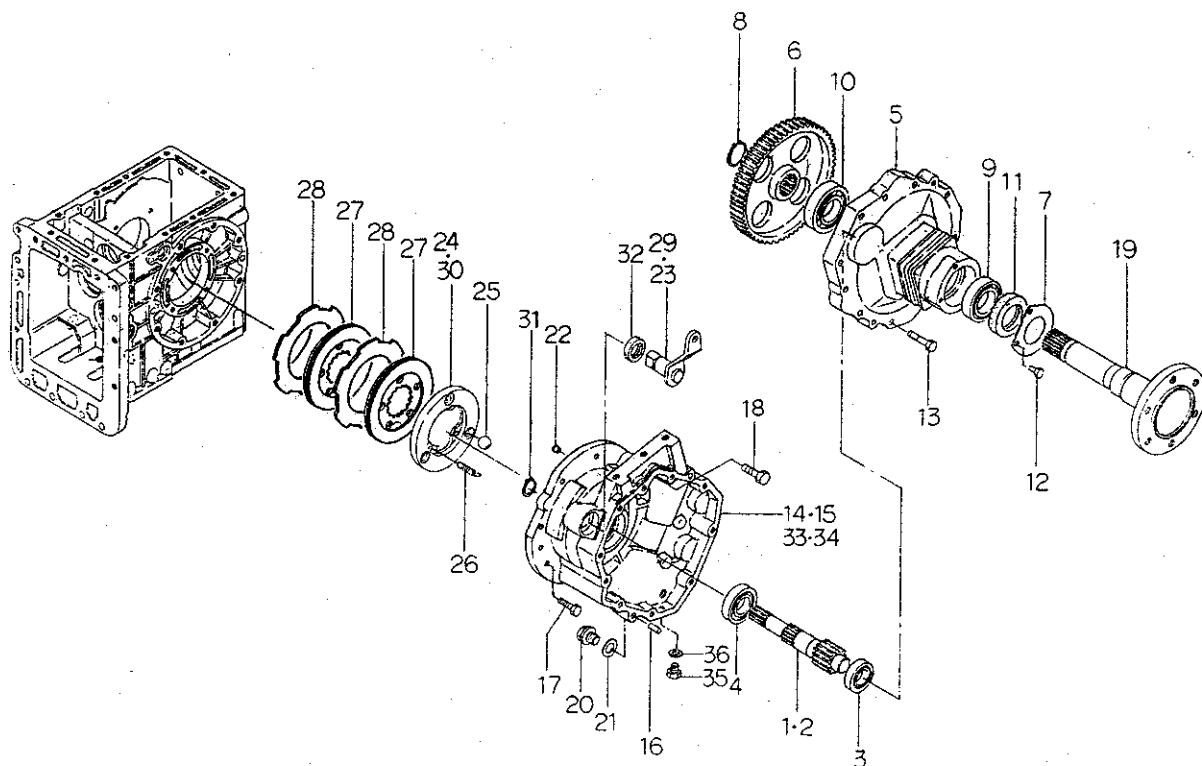


FIG.230 デフ, デフロック  
DIFF & DIFF LOCK



見出番号 Key No	部 品 番 号 Parts No	部 品 名 称 Parts Name	台 当 個 数 Q'ty					互換性 R/P	適用号機 Application	型 寸 Description	備 考 Remarks
			P145	P155	P165	P175	P185				
1	32611 0760	デフゲージ	DIFF GAUGE	1	1	1	1	1			
2	32614 0211	デフギヤ	DIFF GEAR	2	2	2	2	2			
3	39926 1080	スラストワッシャ	THRUST WASHER	2	2	2	2	2			
4	32616 0060	デフピニオン	DIFF PINION	2	2	4	4	4			
5	39926 1070	スラストワッシャ	THRUST WASHER	2	2	4	4	4			
6	32613 0400	ピニオンシャフト	PINION SHAFT	1	1	1	1	1			
7	32613 0390	ピニオンシャフト	PINION SHAFT	●	●	2	2	2			
8	39834 0360	クリップ	CLIP	1	1	1	1	1			
9	32617 0080	ピニオンシャフトコマ	JOINT	●	●	1	1	1			
10	39931 0270	ロックワッシャ	LOCK WASHER	2	2	2	2	2			
11	01011 0820	ボルト	BOLT	6	6	6	6	6			
12	03050 0820	ノックピン	DOWEL PIN	2	2	2	2	2			
13	32622 0340	デフウケL	BEARING CARRIER	1	1	1	1	1			
14	32622 0350	デフウケR	BEARING CARRIER	1	1	1	1	1			
15	04010 6010	ボールベアリング	BALL BEARING	1	1	1	1	1			
16	04010 9041	ボールベアリング	BALL BEARING	1	1	1	1	1			
17	19928 0750	シム:0.1T	SHIM	AR	AR	AR	AR	AR			
18	19928 0760	シム:0.2T	SHIM	AR	AR	AR	AR	AR			
19	19928 0770	シム:0.5T	SHIM	AR	AR	AR	AR	AR			
20	01151 0825	ボルト	BOLT	8	8	8	8	8			
21	32653 0280	デフロックシャフト	DIFF LOCK SHAFT	1	1	1	1	1			
22	32657 0350	デフロックフォーク	DIFF LOCK FORK	1	1	1	1	1			
23	32661 0210	デフロッククラッチ	CLUTCH	1	1	1	1	1			
24	39821 2510	スプリング	SPRING	1	1	1	1	1			
25	39821 2520	スプリング	SPRING	1	1	1	1	1			
26	39921 1330	スペーサ	SPACER	1	1	1	1	1			
27	03030 0632	スプリングピン	SPRING PIN	3	3	3	3	3			
28	03030 0663	スプリングピン	SPRING PIN	1	1	1	1	1			
29	05020 3115	オイルシール	OIL SEAL	1	1	1	1	1			
30	05210 0110	Oリング:P11	O-RING	1	1	1	1	1			
31	32650 0860	デフロックペダル	DIFF LOCK PEDAL	1	1	1	1	1			
32	32650 0870	デフロックペダル	DIFF LOCK PEDAL1	1	1	1	1	1			
33	32650 0880	デフロックペダル	DIFF LOCK PEDAL	1	1	1	1	1			
34	01151 0820	ボルト	BOLT	4	4	4	4	4			
35	32205 0780	ドライブピニオン ASSY	GEAR ASS'Y	1	1	1	1	1			

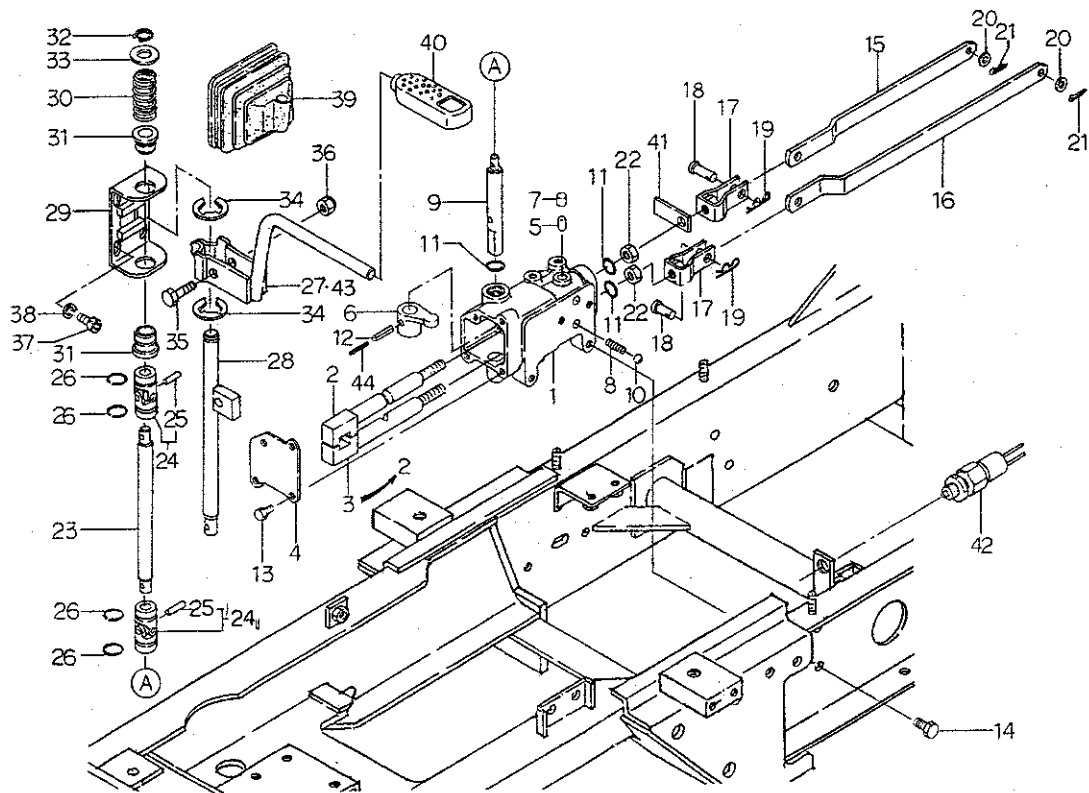
FIG.231 ホイールシャフト、ケース  
WHEEL SHAFT & CASE



見出番号 Key No	部 品 番 号 Parts No	部 品 名 称 Parts Name	台 数 Q'ty					互換性 R/P	適用号機 Application	型 寸 Description	備 考 Remarks
			P145	P155	P165	P175	P185				
1	32621 1170	デフシャフト:L	DIFF SHAFT;LH	1	1	1	1	1			
2	32621 1180	デフシャフト:R	DIFF SHAFT;RH	1	1	1	1	1			
3	04010 6205	ボールベアリング	BALL BEARING	2	2	2	2	2			
4	04010 6206	ボールベアリング	BALL BEARING	2	2	2	2	2			
5	32634 3130	ホイールシャフトケース	SHAFT CASE	2	2	2	2	2			
6	32637 0460	ファイナルギヤ	FINAL GEAR	2	2	2	2	2			
7	32636 0240	カバー	COVER	2	2	2	2	2			
8	03610 0040	スナップリング	SNAP RING	2	2	2	2	2			
9	04010 6008	ボールベアリング	BALL BEARING	2	2	2	2	2			
10	04010 6208	ボールベアリング	BALL BEARING	2	2	2	2	2			
11	05060 0045	オイルシール	OIL SEAL	2	2	2	2	2			
12	01150 0816	ボルト	BOLT	6	6	6	6	6			
13	01151 1045	ボルト	BOLT	20	20	20	20	20			
14	32634 3190	ホイールシャフトケース:L	SHAFT CASE;LH	1	●	●	●	●			
14	32634 3150	ホイールシャフトケース:L	SHAFT CASE;LH	●	1	1	1	1			ロークリ無用
15	32634 3210	ホイールシャフトケース:R	SHAFT CASE;RH	1	●	●	●	●			
15	32634 3170	ホイールシャフトケース:R	SHAFT CASE;RH	●	1	1	1	1			ロークリ無用
16	03050 1025	ノックピン	DOWEL PIN	4	4	4	4	4			
17	01151 1035	ボルト	BOLT	14	14	14	14	14			
18	01151 1040	ボルト	BOLT	2	2	2	2	2			
19	32631 1610	ホイールシャフト	WHEEL SHAFT	2	2	●	●	●			
19	32631 1630	ホイールシャフト	WHEEL SHAFT	●	●	2	2	2			
20	06460 0016	プラグ	PLUG	2	2	2	2	2			ロークリ無用
21	02510 0016	シールワッシャ	SEAL WASHER	2	2	2	2	2			ロークリ無用
22	39846 0040	メクラセン	BLANK PLUG	4	4	●	●	●			
23	32830 0410	ブレーキカム;R	BRAKE CAM;R, H	1	1	1	1	1			
24	32856 0260	プレッシャプレート;R	PLATE;R, H	1	1	1	1	1			
25	04810 9004	スチールボール	STEEL BALL	6	6	6	6	6			
26	39821 4530	スプリング	SPRING	6	6	6	6	6			
27	32811 0120	ライニング	LINING	4	4	4	4	4			
28	32856 0270	ステータ	STATOR	4	4	4	4	4			
29	32830 0400	ブレーキカム:L	BRAKE CAM;L, H	1	1	1	1	1			
30	32856 0250	プレッシャプレート:L	PLATE;L, H	1	1	1	1	1			
31	03610 0025	スナップリング	SNAP RING	2	2	2	2	2			
32	05020 3125	オイルシール	OIL SEAL	2	2	2	2	2			

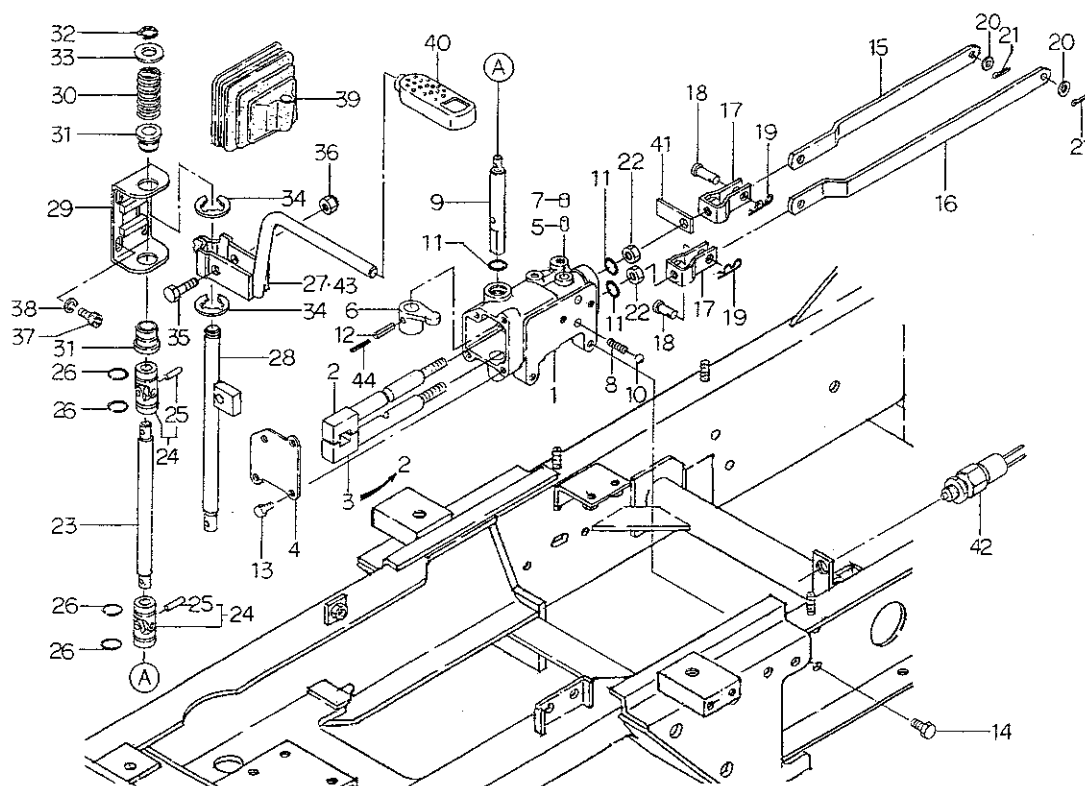


FIG.232 コラムシフトコントロール  
COLUMN SHIFT CONTROL



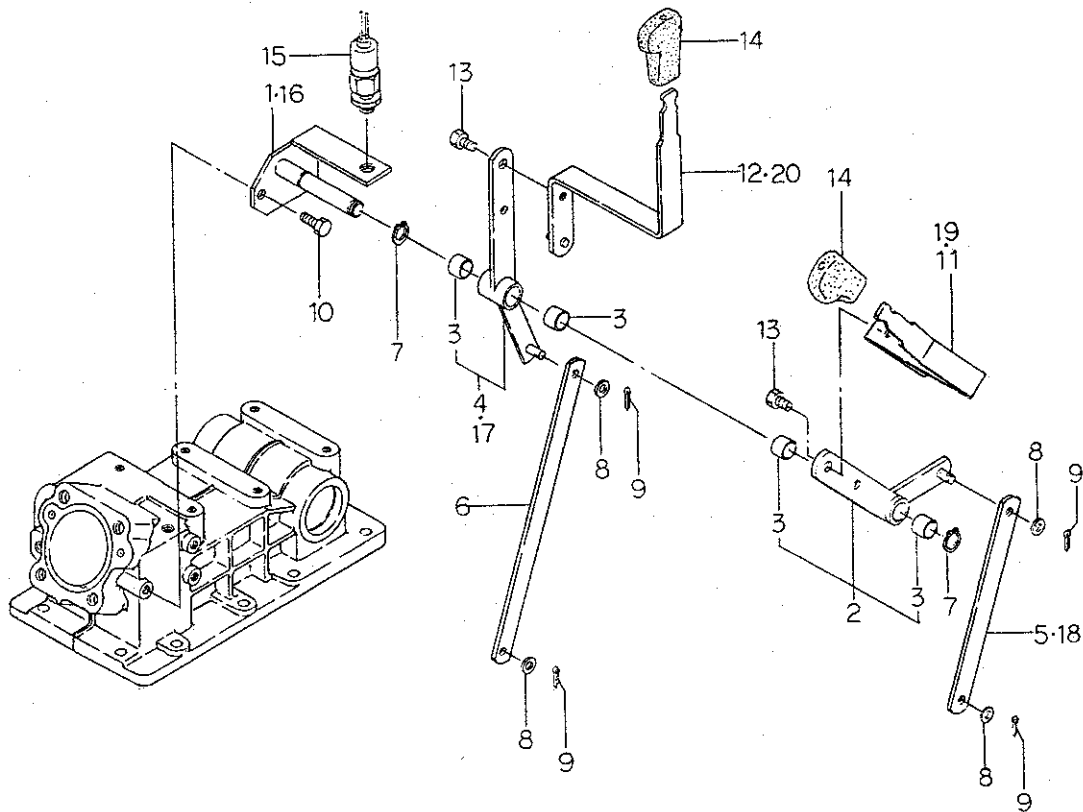
見出番号 Key No	部 品 番 号 Parts No	部 品 名 称 Parts Name	台 当 個 数 Q'ty					互換性 R/P	適用号機 Application	型 寸 Description	備 考 Remarks
			P145	P155	P165	P175	P185				
1	32471 1110	チェンジレバーケース	LEVER CASE	1	1	1	1	1			
2	32430 0620	シフトロッド;1-R	SHIFTER ROD;1-R	1	1	1	1	1	B	a	
2	32430 0621	シフトロッド;1-R	SHIFTER ROD;1-R	2	2	2	2	2	b		
3	32430 0630	シフトロッド;2-3	SHIFTER ROD;2-3	1	1	1	1	1	F	a	
4	39956 7190	プレート	PLATE	1	1	1	1	1			
5	32456 0050	ボークピン	BALK PIN	1	1	1	1	1			
6	32420 1350	シフトアーム	SHIFT ARM	1	1	1	1	1			
7	39846 0030	メクラセン	BLANK PLUG	1	1	1	1	1			
8	39821 0010	スプリング	SPRING	2	2	2	2	2			
9	32436 2030	シフトリンク	SHIFT LINK	1	1	1	1	1			
10	04810 0011	スチールボール	STEEL BALL	2	2	2	2	2			
11	05210 0150	Oリング;P15	O-RING	3	3	3	3	3			
12	03030 0625	スプリングピン	SPRING PIN	1	1	1	1	1			
13	01150 0612	ボルト	BOLT	4	4	4	4	4			
14	01151 0816	ボルト	BOLT	4	4	4	4	4			
15	32454 0740	シフトプレート;1-R	SHIFT PLATE;1-R	1	1	1	1	1			
16	32454 0750	シフトプレート;2-3	SHIFT PLATE;2-3	1	1	1	1	1			
17	35855 0010	フォークジョイント;RP	FORK JOINT;R,P	2	2	2	2	2			
18	03131 1020	ピラアタマピン	PIN	2	2	2	2	2			
19	03110 0010	スナップピン	SNAP PIN	2	2	2	2	2			
20	02610 0008	ワッシャ	WASHER	2	2	2	2	2			
21	03010 2020	スプリットピン	SPLIT PIN	2	2	2	2	2			
22	02050 0010	ナット	NUT	2	2	2	2	2			
23	32436 2020	シフトリンク;コラム	SHIFT LINK	1	1	1	1	1			
24	39838 0240	ジョイント	JOINT	2	2	2	2	2			
25	39961 1200	ピン	PIN	4	4	4	4	4			
26	03610 0022	スナップリング	SNAP RING	4	4	4	4	4			
27	32410 4540	チェンジレバー	CHANGE LEVER	1	1	1	1	1			ロークリ無用
28	32420 1660	シフトアーム	SHIFT ARM	1	1	1	1	1			
29	33465 0660	ホルダ	HOLDER	1	1	1	1	1			
30	39821 2560	スプリング	SPRING	1	1	1	1	1			
31	39851 1430	ブッシュ	BUSH	2	2	2	2	2			
32	03680 0012	スナップリング	SNAP RING	1	1	1	1	1			
33	02610 0014	ワッシャ	WASHER	1	1	1	1	1			
34	03680 9008	スナップリング	SNAP RING	2	2	2	2	2			

FIG.232 コラムシフトコントロール  
COLUMN SHIFT CONTROL



見出番号 Key No	部 品 番 号 Parts No	部 品 名 称 Parts Name	台 当 個 数 Q'ty					互換性 R/P	適用号機 Application	型 寸 Description	備 考 Remarks
			P145	P155	P165	P175	P185				
35	01010 9269	ボルト BOLT	1	1	1	1	1				
36	02260 0010	Uナット U-NUT	1	1	1	1	1				
37	01070 0814	ボルト BOLT	4	4	4	4	4				
38	02710 0008	スプリングワッシャ SPRING WASHER	4	4	4	4	4				
39	39811 7440	ゴム RUBBER	1	1	1	1	1				
40	39818 1140	グリップ GRIP	1	1	1	1	1				
41	39956 7180	プレート PLATE	1	1	1	1	1				ハイ使用
42	38520 1060	スイッチ ASS'Y SWITCH ASS'Y	1	1	1	1	1				ハイ使用
43	32410 4830	チェンジレバー CHANGE LEVER	●	1	●	1	●				ロークリ用
44	03030 3528	スプリングピン SPRING PIN	1	1	1	1	1	E c			
		a;P145F~10318 P155F~10596 P165F~10265 P175F~10433 P185F~10626									b;10319~ 10597~ 10266~ 10434~ 10627~
		c;P145F;10337~ P155F;10789~ P165F;10378~ P175F;10500~ P185F;10848~									

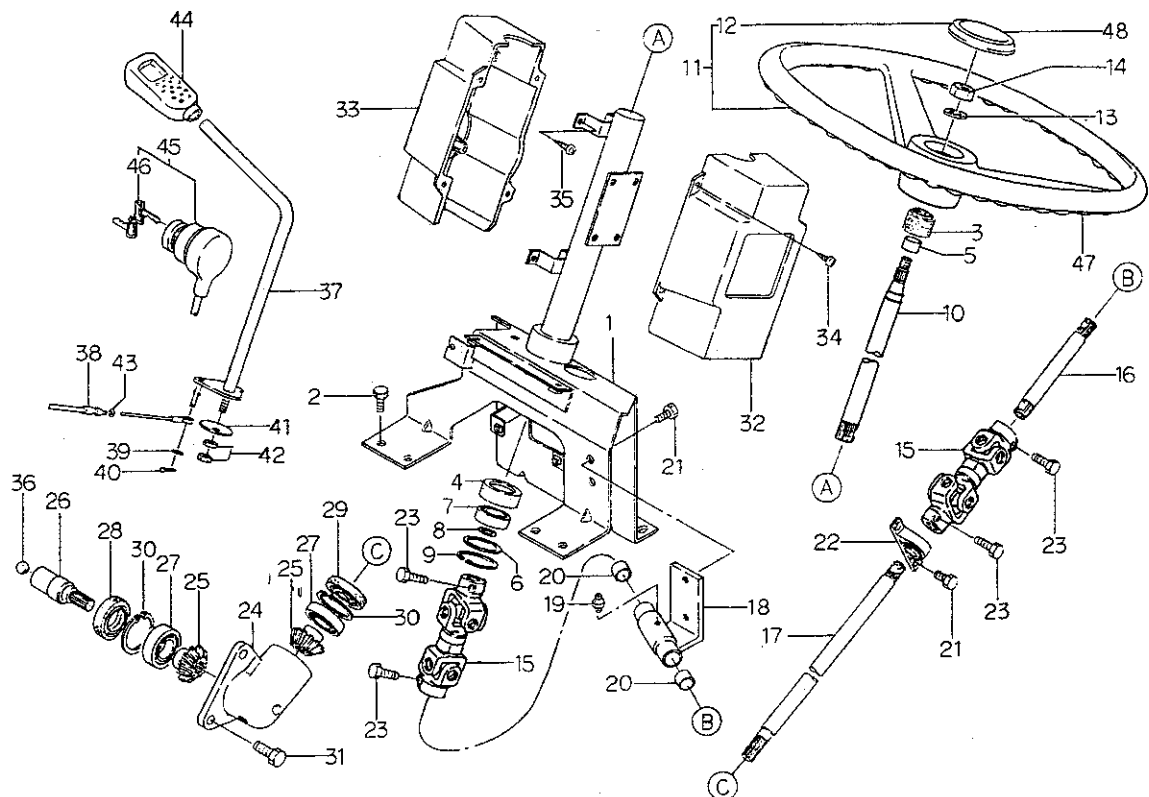
FIG.233 フク, PTO シフトコントロール  
SUB, PTO SHIFT CONTROL



見出番号 Key No	部 品 番 号 Parts No	部 品 名 称 Parts Name	台 数 Q'ty					互換性 R/P	適用号機 Application	型 寸 Description	備 考 Remarks
			P145	P155	P165	P175	P185				
1	32450 0700	シフトガイド	SHIFT GUIDE	1	1	1	1	1			ロークリ無用
2	32402 0690	レバー ASS'Y;フク	LEVER ASS'Y	1	1	1	1	1			
3	39851 1390	ブッシュ	BUSH	4	4	4	4	4			
4	32402 0700	レバー ASS'Y;PTO	LEVER ASS'Y;PTO	1	1	1	1	1			ロークリ無用
5	32454 0720	シフトプレート;フク	SHIFT PLATE	1	1	1	1	1			ロークリ無用
6	32454 0710	シフトプレート;PTO	SHIFT PLATE;PTO	1	1	1	1	1			
7	03610 0016	スナップリング	SNAP RING	2	2	2	2	2			
8	02610 0008	ワッシャー	WASHER	4	4	4	4	4			
9	03010 2020	スプリットピン	SPLIT PIN	4	4	4	4	4			
10	01151 0825	ボルト	BOLT	3	3	3	3	3			
11	32410 4461	チェンジレバー;フク	CHANGE LEVER	1	1	1	1	1			ロークリ無用
12	32410 4490	チェンジレバー;PTO	CHANGE LEVER	1	1	1	1	1			ロークリ無用
13	01150 0816	ボルト	BOLT	2	2	2	2	2			
14	39818 0610	グリップ	GRIP	2	2	2	2	2			
15	38520 1060	スイッチ ASS'Y	SWITCH ASS'Y	1	1	1	1	1			ハイ旋用
16	32450 0730	シフトガイド	SHIFT GUIDE	●	1	●	1	●			ロークリ用
17	32402 0750	レバー ASS'Y;PTO	LEVER ASS'Y;PTO	●	1	●	1	●			ロークリ用
18	32454 0970	シフトプレート;フク	SHIFT PLATE	●	1	●	1	●			ロークリ用
19	32410 4770	チェンジレバー;フク	CHANGE LEVER	●	1	●	1	●			ロークリ用
20	32410 4780	チェンジレバー;PTO	CHANGE LEVER	●	1	●	1	●			ロークリ用

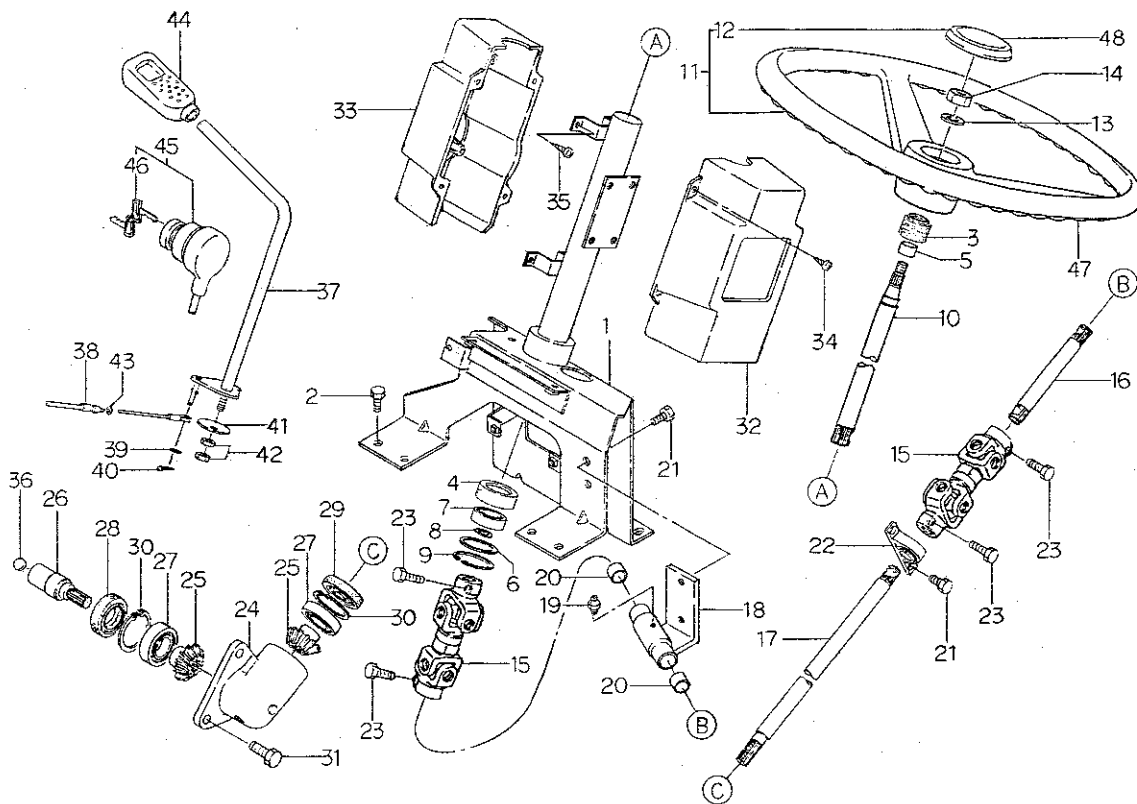


FIG.234 ステアリング、アクセルレバー  
STEERING & ACCEL LEVER



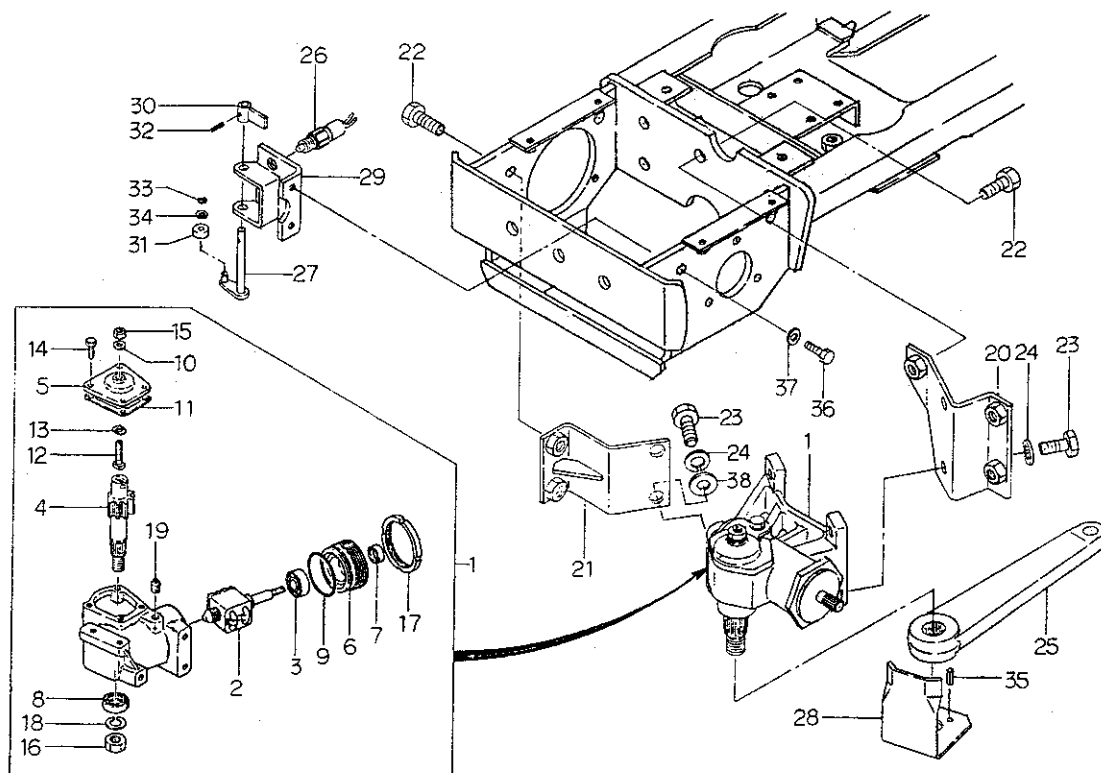
見出番号 Key No	部 品 番 号 Parts No	部 品 名 称 Parts Name	台 当 個 数 Q'ty					互換性 R/P	適用号機 Application	型 寸 Description	備 考 Remarks
			P145	P155	P165	P175	P185				
1	33445 0480	トリツケタイ	SET PLATE	1	1	1	1	1			
2	01151 0820	ボルト	BOLT	6	6	6	6	6			
3	39811 3511	ゴム	RUBBER	1	1	1	1	1			
4	39811 3520	ゴム	RUBBER	1	1	1	1	1			
5	39851 1390	ブッシュ	BUSH	1	1	1	1	1			
6	19928 0520	シム	SHIM	1	1	1	1	1			
7	04014 6003	ボールベアリング	BALL BEARING	1	1	1	1	1			
8	03610 0017	スナップリング	SNAP RING	1	1	1	1	1			
9	03650 0042	スナップリング	SNAP RING	1	1	1	1	1			
10	33411 0350	シャフト	SHAFT	1	1	1	1	1			
11	44730 0010	ステアリングホイール ASSY	STEERING WHEEL	1	1	1	1	1			ロークリ無用
12	44732 0020	キャップ	CAP	1	1	1	1	1			ロークリ無用
13	02710 0012	スプリングワッシャ	SPRING WASHER	1	1	1	1	1			
14	02060 0012	ナット	NUT	1	1	1	1	1			
15	39838 0220	ジョイント	JOINT	2	2	2	2	2			
16	33411 0360	シャフト	SHAFT	1	1	1	1	1			
17	33411 0380	シャフト;ステアリング	SHAFT;STEERING	1	1	1	1	1			
18	33440 0280	パイプハンドル	PIPE HANDLE	1	1	1	1	1			
19	06061 0000	グリースニップル	GREASE NIPPLE	1	1	1	1	1			
20	39851 1400	ブッシュ	BUSH	2	2	2	2	2			
21	01151 0816	ボルト	BOLT	4	4	4	4	4			
22	39856 6400	ベアリング;ピロー	BEARING	1	1	1	1	1			
23	01151 0825	ボルト	BOLT	4	4	4	4	4			
24	33421 0260	ギヤケース	GDAR CASE	1	1	1	1	1			
25	32232 4590	ギヤ;ステアリング	GEAR;STEERING	2	2	2	2	2			
26	32260 0230	セッシュ	COUPLING	1	1	1	1	1			
27	04010 9067	ボールベアリング	BALL BEARING	2	2	2	2	2			
28	05020 1325	オイルシール	OIL SEAL	1	1	1	1	1			
29	05020 9021	オイルシール	OIL SEAL	1	1	1	1	1			
30	03650 0045	スナップリング	SNAP RING	2	2	2	2	2			
31	01151 1030	ボルト	BOLT	3	3	3	3	3			
32	33424 0110	カバー;L	COVER;LH	1	1	1	1	1			
33	33424 0120	カバー;R	COVER;RH	1	1	1	1	1			
34	01560 0512	スクリュ	SCREW	4	4	4	4	4			
35	01560 0620	スクリュ	SCREW	4	4	4	4	4			

FIG.234 ステアリング、アクセルレバー  
STEERING & ACCEL LEVER



見出番号 Key No	部 品 番 号 Parts No	部 品 名 称 Parts Name	台 当 個 数 Q'ty					互換性 R/P	適用号機 Application	型 寸 Description	備 考 Remarks
			P145	P155	P165	P175	P185				
36	04810 0017	スチールボール STEEL BALL	1	1	1	1	1				パワステ兼用
37	31210 0920	アクセルレバー ACCEL LEVER	1	1	1	1	1				
38	31207 0410	ワイヤ ASS'Y WIRE ASS'Y	1	1	1	1	1				
39	02610 0006	ワッシャ WASHER	1	1	1	1	1				
40	03010 2020	スプリットピン SPLIT PIN	1	1	1	1	1				
41	39821 2210	スプリング SPRING	1	1	1	1	1				
42	02050 0008	ナット NUT	2	2	2	2	2				
43	03680 0004	スナップリング SNAP RING	1	1	1	1	1				
44	39818 1140	グリップ GRIP	1	1	1	1	1				
45	38520 1420	スイッチ ASS'Y SWITCH ASS'Y	1	1	1	1	1		D a		
45	38520 1421	スイッチ ASS'Y SWITCH ASS'Y	1	1	1	1	1		b		
46	38521 0050	キー KEY	1	1	1	1	1				
47	33431 0110	ステアリングホイール WHEEL	●	1	●	1	●				ロークリ用
48	33432 0040	ハンドルキャップ HANDLE CAP	●	1	●	1	●				ロークリ用
		ゴムツキ									
		a:P145F~10349 P155F~10857 P165F~10396 P175F~10520 P185F~10926									
		b:10350~ 10858~ 10397~ 10521~ 10927~									

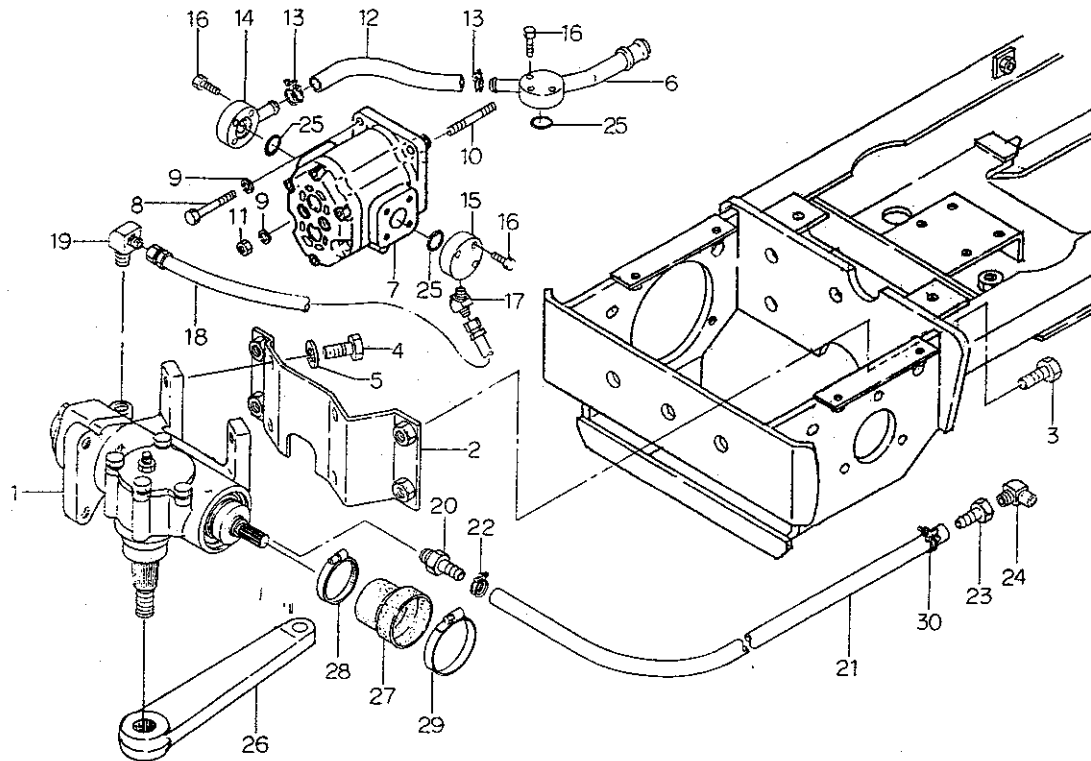
FIG.235 ステアリングケース (メカ)  
STEERING CASE (MECH)



見出番号 Key No	部 品 番 号 Parts No	部 品 名 称 Parts Name	台 当 個 数 Q'ty					互換性 R/P	適用号機 Application	型 寸 Description	備 考 Remarks
			P145	P155	P165	P175	P185				
1	33401 1030	ステアリングケース ASSY	STEERING CASE	1	1	1	1	1			
2	33429 3039	ボールナット	BALL NUT	1	1	1	1	1			
3	33429 0130	ベアリング	BEARING	2	2	2	2	2			
4	33429 3040	センターシャフト	CENTER SHAFT	1	1	1	1	1			
5	33429 3041	サイドカバー	SIDE COVER	1	1	1	1	1			
6	33429 3042	リアカバー	REAR COVER	1	1	1	1	1			
7	05020 3117	オイルシール	OIL SEAL	1	1	1	1	1			
8	33429 0180	オイルシール	OIL SEAL	1	1	1	1	1			
9	33429 3043	Oリング	O-RING	1	1	1	1	1			
10	02510 0010	シールワッシャ	SEAL WASHER	1	1	1	1	1			
11	33429 3044	パッキン	PACKIN	1	1	1	1	1			
12	33417 0030	アジャストスクリュ	ADJUST SCREW	1	1	1	1	1			
13	33429 0150	シム	SHIM	AR	AR	AR	AR	AR			
14	01030 0822	ボルト	BOLT	3	3	3	3	3			
15	33429 0140	ナット	NUT	1	1	1	1	1			
16	02040 0020	ナット	NUT	1	1	1	1	1			
17	33429 3045	トメナット	NUT	1	1	1	1	1			
18	02710 0020	スプリングワッシャ	SPRING WASHER	1	1	1	1	1			
19	06450 0020	プラグ	PLUG	1	1	1	1	1			
20	33445 0430	トリツケタイ	SET PLATE	1	1	1	1	1			
21	33445 0441	トリツケタイ	SET PLATE	1	1	1	1	1			
22	01151 1230	ボルト	BOLT	5	5	5	5	5			ハイ旋用
23	01041 1425	ボルト	BOLT	4	4	4	4	4			ハイ旋用
24	02710 0014	スプリングワッシャ	SPRING WASHER	4	4	4	4	4			ハイ旋用
25	33452 4030	アーム	ARM	1	1	1	1	1			ハイ旋用
26	38520 1260	スイッチ ASS'Y	SWITCH ASS'Y	1	1	1	1	1			ハイ旋用
27	33435 0100	ステアリングレバー	STEERING LEVER	1	1	1	1	1			ハイ旋用
28	33438 0030	プレート	PLATE	1	1	1	1	1			ハイ旋用
29	38595 1140	ブラケット	BRACKET	1	1	1	1	1			ハイ旋用
30	33435 0080	ステアリングレバー	STEERING LEVER	1	1	1	1	1			ハイ旋用
31	39976 0040	ローラ	ROLLER	1	1	1	1	1			ハイ旋用
32	03030 0314	スプリングピン	SPRING PIN	1	1	1	1	1			ハイ旋用
33	03680 0004	スナップリング	SNAP RING	1	1	1	1	1			ハイ旋用
34	02610 0006	ワッシャ	WASHER	1	1	1	1	1			ハイ旋用
35	03030 0512	スプリングピン	SPRING PIN	2	2	2	2	2			ハイ旋用



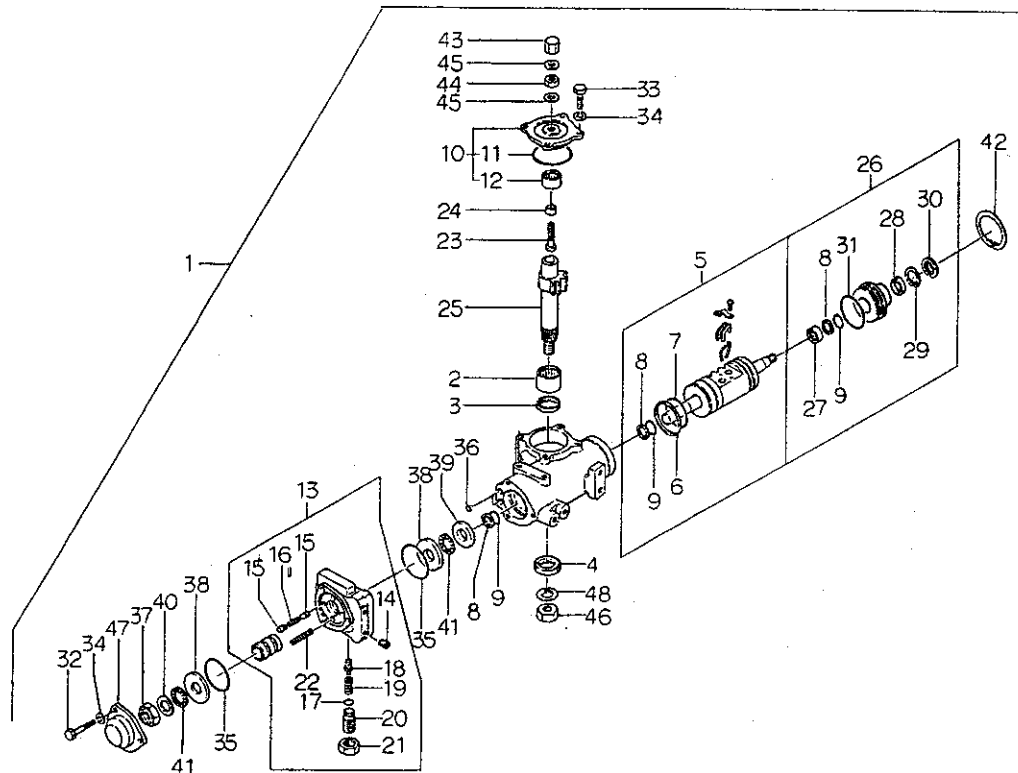
FIG.236 パワステアリングケース, ポンプ  
POWER STEERING CASE & PUMP



見出番号 Key No	部 品 番 号 Parts No	部 品 名 称 Parts Name	台 当 個 数 Q ty					互換性 R/P	適用号機 Application	型 寸 Description	備 考 Remarks
			P145	P155	P165	P175	P185				
1	33401 1050	ステアリングケース ASS'Y	●	1	1	1	1				
2	33445 0410	トリツケダイ	●	1	1	1	1				
3	01151 1230	ボルト	●	4	4	4	4				
4	01041 1425	ボルト	●	4	4	4	4				
5	02710 0014	スプリングワッシャ	●	4	4	4	4				
6	34070 3170	オイルパイプ	●	1	1	1	1				
7	34045 0820	オイルポンプ	●	1	1	1	1				
8	01030 0875	ボルト	●	2	2	2	2				
9	02710 0008	スプリングワッシャ	●	3	3	3	3				
10	01211 0865	スタッドボルト	●	1	1	1	1				
11	02050 0008	ナット	●	1	1	1	1				
12	06820 9136	ホース	●	1	1	1	1				
13	06710 0020	ホースバンド	●	2	2	2	2				
14	34070 3120	オイルパイプ	●	1	1	1	1				
15	34062 1490	フランジ	●	1	1	1	1				
16	01114 0635	ボルト	●	9	9	9	9				
17	34067 0290	アダプタ	●	1	1	1	1				
18	34069 0340	オイルホース	●	1	1	1	1				
19	34067 1860	アダプタ	●	1	1	1	1				
20	34067 1890	アダプタ	●	1	1	1	1				
21	34069 0351	オイルホース	●	1	1	1	1	D	a		
21	34069 0490	オイルホース	●	1	1	1	1		b		
22	06710 0018	ホースバンド	●	1	1	1	1				
23	34067 1900	アダプタ	●	1	1	1	1	D	a		
23	34067 1980	アダプタ	●	1	1	1	1		b		
24	34067 1870	アダプタ	●	1	1	1	1				
25	05210 0200	Oリング:P20	●	3	3	3	3				
26	33452 4050	アーム	●	1	1	1	1				
27	39811 7670	ゴム	●	1	1	1	1				
28	19875 6130	ホースバンド	●	1	1	1	1				
29	39875 0410	ホースバンド	●	1	1	1	1				
30	06710 0018	ホースバンド	●	1	1	1	1		b		

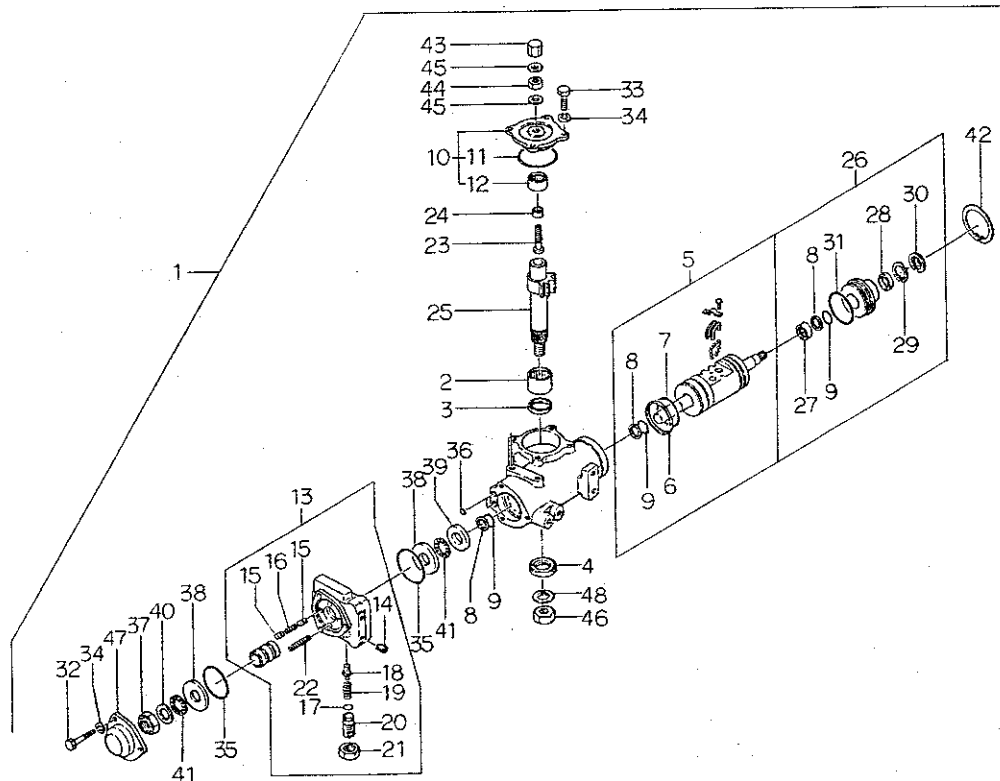


FIG.237 ステアリングケース (パワステ)  
STEERING CASE FOR PS



見出番号 Key No	部 品 番 号 Parts No	部 品 名 称 Parts Name	台 数 Q'ty					互換性 R/P	適用号機 Application	型 寸 Description	備 考 Remarks
			P145	P155	P165	P175	P185				
1	33401 1050	ステアリングケース ASS'Y	●	1	1	1	1				
2	33429 2307	ベアリング	●	1	1	1	1				
3	33429 2044	U パッキン	●	1	1	1	1				
4	33429 2045	オイルシール	●	1	1	1	1				
5	33429 3049	ボールスクリュ ASS'Y;A	●	1	1	1	1				
6	33429 2049	スリップシール	●	1	1	1	1				
7	05230 0500	Oリング;G50	●	1	1	1	1				
8	33429 2046	テフロンリング	●	3	3	3	3				
9	05240 0300	Oリング;S30	●	3	3	3	3				
10	33429 2112	カバー ASS'Y	●	1	1	1	1				
11	05230 0600	Oリング;G60	●	1	1	1	1				
12	33429 2054	ニードルベアリング	●	1	1	1	1				
13	33429 3051	バルブ ASS'Y	●	1	1	1	1				
14	06460 9002	プラグ	●	2	2	2	2				
15	33429 1110	ピストン	●	4	4	4	4				
16	33429 1130	スプリング	●	2	2	2	2				
17	33429 2200	Oリング	●	1	1	1	1				
18	33429 2196	ポペット	●	1	1	1	1				
19	33429 1160	スプリング	●	1	1	1	1				
20	33429 2198	アジャストスクリュ	●	1	1	1	1				
21	33429 2199	ロックナット	●	1	1	1	1				
22	33429 3053	コイルスプリング	●	2	2	2	2				
23	33429 2057	アジャストスクリュ	●	1	1	1	1				
24	33429 2058	アジャストナット	●	1	1	1	1				
25	33429 2312	セクターシャフト	●	1	1	1	1				
26	33429 3054	トップカバー ASS'Y	●	1	1	1	1				
27	33429 2051	ニードルベアリング	●	1	1	1	1				
28	33429 2246	オイルシール	●	1	1	1	1				
29	03650 0032	スナップリング	●	1	1	1	1				
30	33429 2315	ダストシール	●	1	1	1	1				
31	33429 2052	Oリング	●	1	1	1	1				
32	33429 2243	ボルト	●	3	3	3	3				
33	33429 2060	ボルト	●	4	4	4	4				
34	02710 0010	スプリングワッシャ	●	7	7	7	7				
35	05240 0700	Oリング;S70	●	2	2	2	2				

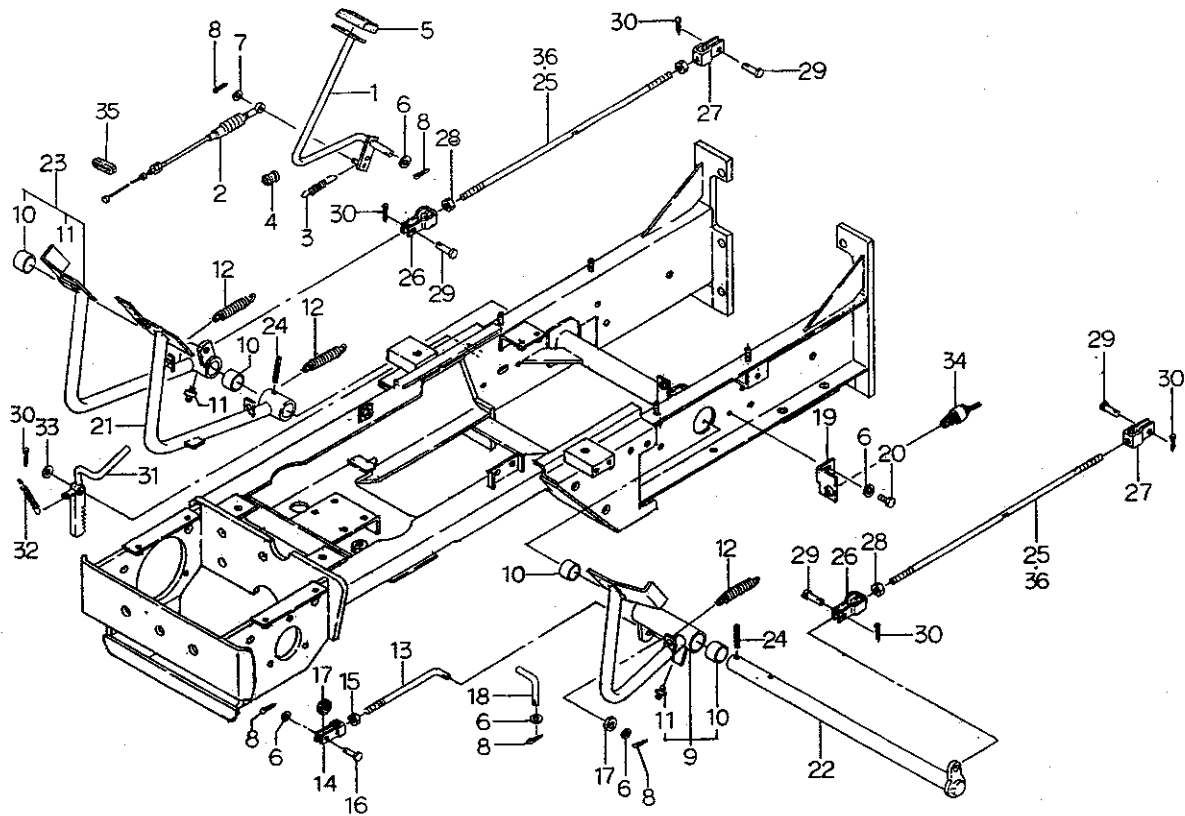
FIG.237 ステアリングケース (パワステ)  
STEERING CASE FOR PS



見出番号 Key No	部 品 番 号 Parts No	部 品 名 称 Parts Name	台 当 個 数 Q'ty					互換性 R/P	適用号機 Application	型 寸 Description	備 考 Remarks
			P145	P155	P185	P175	P185				
36	05210 0080	Oリング;P8	O-RING	●	2	2	2	2			
37	33429 1360	ロックナット	LOCK NUT	●	1	1	1	1			
38	33429 1330	スラストワッシャ	THRUST WASHER	●	2	2	2	2			
39	33429 1320	スラストワッシャ	THRUST WASHER	●	1	1	1	1			
40	33429 2062	スラストワッシャ	THRUST WASHER	●	1	1	1	1			
41	33429 1350	スラストベアリング	THRUST BEARING	●	2	2	2	2			
42	03650 0063	スナップリング	SNAP RING	●	1	1	1	1			
43	33429 2109	キャップナット	CAP NUT	●	1	1	1	1			
44	02070 0010	ナット	NUT	●	1	1	1	1			
45	33429 2108	ガスケット	GASKET	●	2	2	2	2			
46	33429 2063	ナット	NUT	●	1	1	1	1			
47	33429 2245	フロントカバー	FRONT COVER	●	1	1	1	1			
48	02710 0022	スプリングワッシャ	SPRING WASHER	●	1	1	1	1			



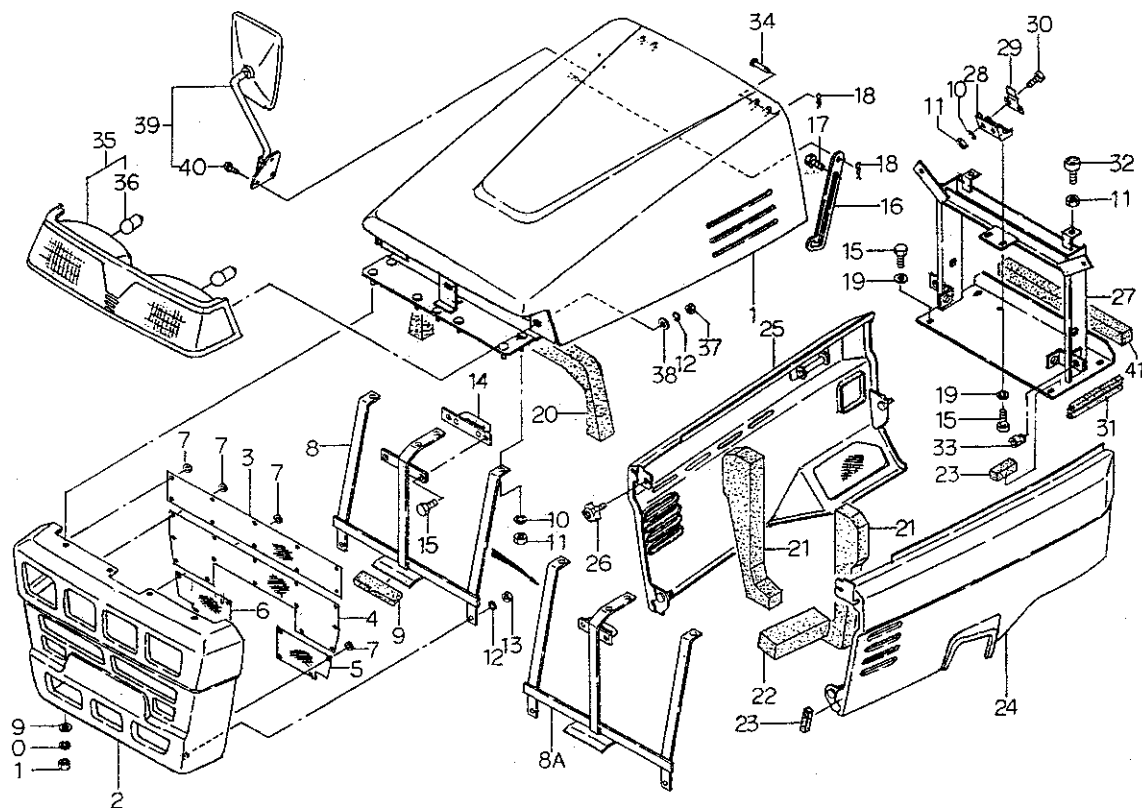
FIG.238 クラッチ、ブレーキ、アクセルペダル  
CLUTCH, BRAKE & ACCEL PEDALS



見出番号 Key No	部品番号 Parts No	部品名称 Parts Name	台数 Qty					互換性 R/P	適用機種 Application	型 寸 Description	備 考 Remarks
			P145	P155	P165	P175	P185				
1	31260 0480	アクセルペダル	1	1	1	1	1				
2	31207 0400	ワイヤ ASS'Y	1	1	1	1	1				
3	39821 1830	スプリング	1	1	1	1	1				
4	19851 6390	ブッシュ	1	1	1	1	1				
5	39811 4050	ゴム	1	1	1	1	1				
6	02610 0008	ワッシャ	5	5	5	5	5				
7	02610 0006	ワッシャ	1	1	1	1	1				
8	03010 2020	スプリットピン	5	5	5	5	5				
9	35801 1640	ペダル ASS'Y;クラッチ	1	1	1	1	1				
10	39851 0070	ブッシュ	4	4	4	4	4				
11	06061 0000	グリースニップル	2	2	2	2	2				
12	39821 0290	スプリング	3	3	3	3	3				
13	35851 1050	ロッド;クラッチ	1	1	1	1	1				
14	35855 0030	フォークジョイント	1	1	1	1	1				
15	02050 0008	ナット	1	1	1	1	1				
16	03131 0820	ヒラアタマピン	1	1	1	1	1				
17	39811 5160	ゴム	2	2	2	2	2				
18	35816 0230	ストッパ;クラッチ	1	1	1	1	1				
19	38597 1850	ブラケット	1	1	1	1	1				
20	01150 0820	ボルト	1	1	1	1	1				
21	35810 3130	ペダル;ブレーキL	1	1	1	1	1				
22	35820 0790	ペダルシャフト	1	1	1	1	1				
23	35801 1650	ペダル ASS'Y	1	1	1	1	1				
24	03030 0636	スプリングピン	2	2	2	2	2				
25	35851 1040	ロッド;ブレーキ	2	●	●	●	●				
25	35851 0670	ロッド;ブレーキ	●	2	2	2	2				ロークリ兼用
26	35855 0010	フォークジョイント;R	2	2	2	2	2				
27	35855 0020	フォークジョイント;L	2	2	2	2	2				
28	02050 0010	ナット	2	2	2	2	2				
29	03131 1020	ヒラアタマピン	4	4	4	4	4				
30	03010 3025	スプリットピン	5	5	5	5	5				
31	35830 0510	ブレーキロック	1	1	1	1	1				
32	39821 1830	スプリング	1	1	1	1	1				
33	02610 0010	ワッシャ	1	1	1	1	1				
34	38520 0891	スイッチ ASS'Y	1	1	1	1	1				



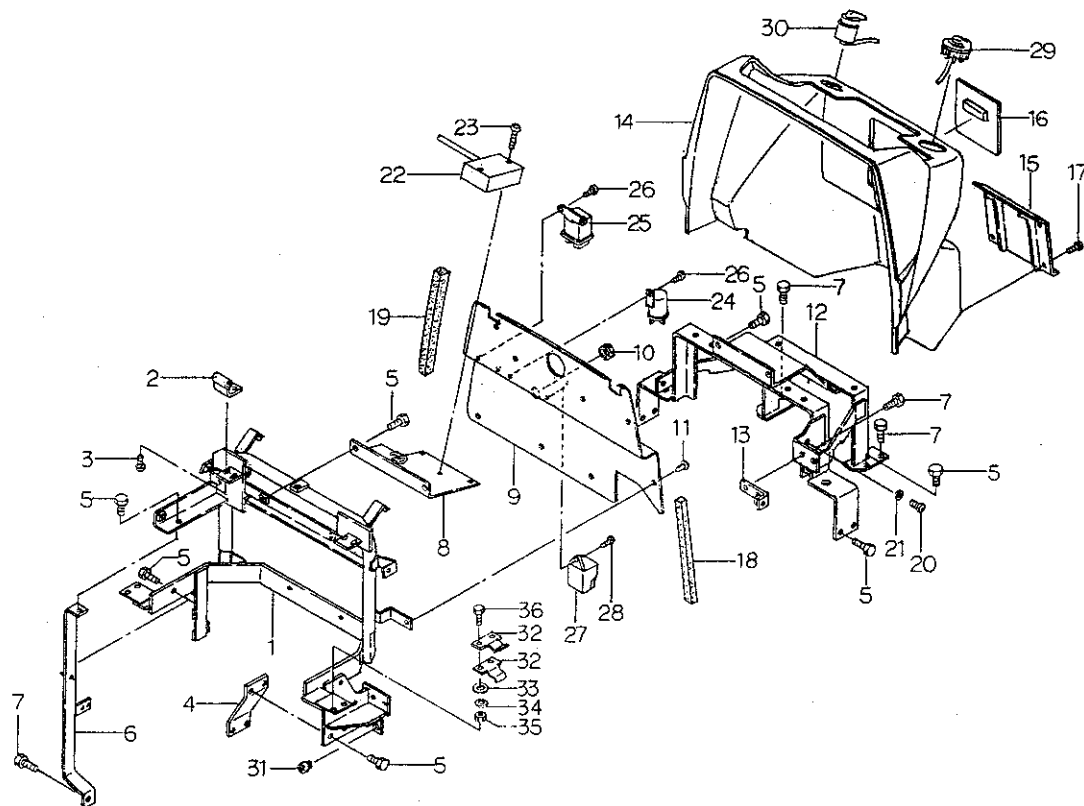
FIG.239 フロントマスク, ボンネット  
FRONT MASK & BONNET



見出番号 Key No	部 品 番 号 Parts No	部 品 名 称 Parts Name	台 当 個 数 Qty					互換性 R/P	適用号機 Application	型 寸 Description	備 考 Remarks
			P145	P155	P165	P175	P185				
1	35010 2211	ボンネット BONNET	1	1	1	1	1				
2	35030 0540	フロントマスク FRONT MASK	1	1	1	1	1				
3	35031 1620	フロントマスク;アミ FRONT MASK	1	1	1	1	1				
4	35031 1630	フロントマスク;アミ FRONT MASK	1	1	1	1	1				
5	35031 1640	フロントマスク;アミ FRONT MASK	1	1	1	1	1				
6	35031 1650	フロントマスク;アミ FRONT MASK	1	1	1	1	1				
7	39937 0720	ナット NUT	32	32	32	32	32				
8	35085 1220	ブラケット BRACKET	1	1	1	1	1		B	a	
8A	35085 1221	ブラケット BRACKET	1	1	1	1	1			b	
9	39811 7430	ゴム RUBBER	1	1	1	1	1				
10	02710 0008	スプリングワッシャ SPRING WASHER	10	10	10	10	10				
11	02050 0008	ナット NUT	12	12	12	12	12				
12	02710 0006	スプリングワッシャ SPRING WASHER	7	7	7	7	7				
13	02010 0006	ナット NUT	2	2	2	2	2				
14	35085 1200	ブラケット BRACKET	1	1	1	1	1		F	a	
15	01150 0816	ボルト BOLT	8	8	8	8	8			b	
16	01150 0816	ボルト BOLT	6	6	6	6	6				
17	35052 0150	ストッププレート STOP PLATE	1	1	1	1	1				
18	01030 0820	ボルト BOLT	1	1	1	1	1				
19	03110 0008	スナップピン SNAP PIN	3	3	3	3	3				
20	02610 0008	ワッシャ WASHER	10	10	10	10	10				
21	39813 2560	フェルト FELT	1	1	1	1	1				
22	39813 2570	フェルト FELT	2	2	2	2	2				
23	39813 2680	フェルト FELT	1	1	1	1	1				
24	39813 2690	フェルト FELT	2	2	2	2	2				
25	37810 4050	ガード;L.H GARD;L.H	1	1	1	1	1				
26	37810 4060	ガード;R.H GARD;R.H	1	1	1	1	1				
27	49833 0170	グリップ GRIP	2	2	2	2	2				
28	35050 1901	ボンネットササエ BONNET STAY	1	1	1	1	1				
29	35085 1190	ブラケット BRACKET	1	1	1	1	1				
30	39821 4510	スプリング SPRING	2	2	2	2	2				
31	01030 0816	ボルト BOLT	2	2	2	2	2				
32	39811 7700	ゴム RUBBER	1	1	1	1	1				
33	39811 1640	ゴム RUBBER	2	2	2	2	2				
34	39811 7410	ゴム RUBBER	2	2	2	2	2				



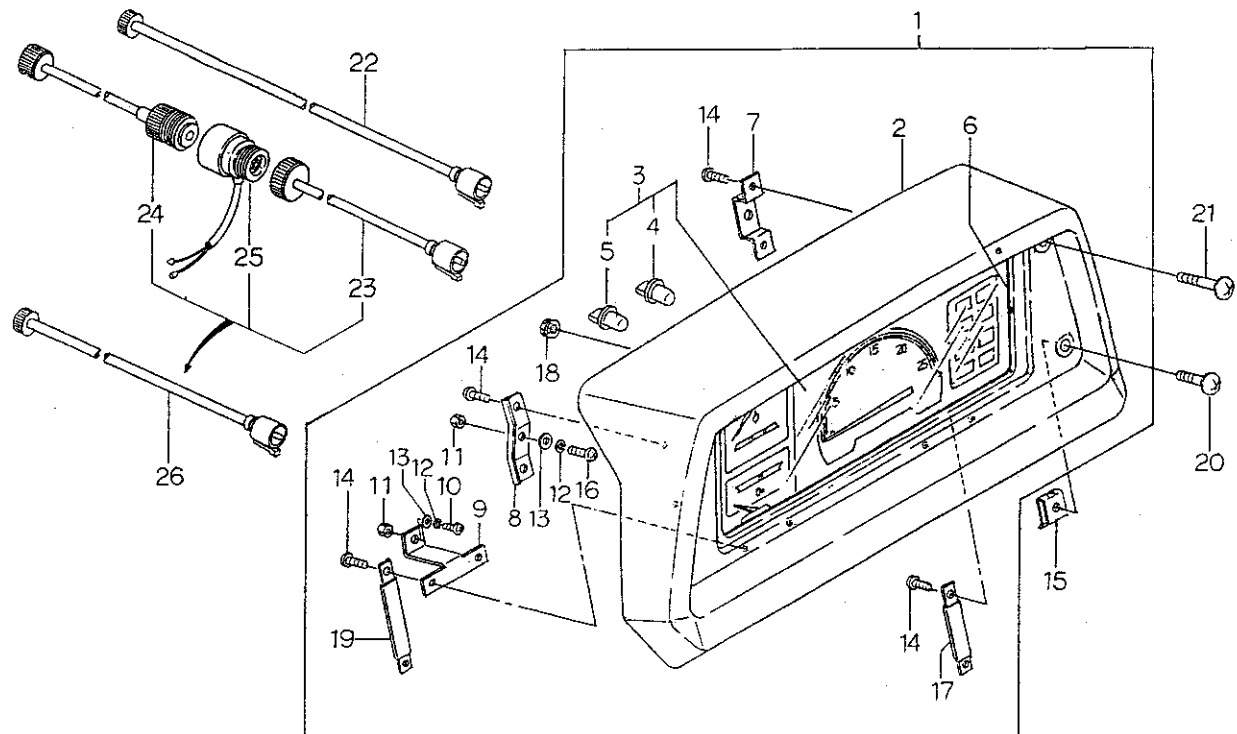
FIG.240 ダッシュボード、シャフウバン  
DASH BOARD & PLATE



見出番号 Key No	部 品 番 号 Parts No	部 品 名 称 Parts Name	合 当 個 数 Q'ty					互換性 R/P	適用号機 Application	型 寸 Description	備 考 Remarks
			P145	P155	P165	P175	P185				
1	35050 1931	ボンネットササエ BONNET SUPPORT	1	1	1	1	1		P145F:~10095 P155F:~10109 P165F:~10048 P175F:~10069 P185F:~10092		
1	35050 1932	ボンネットササエ BONNET SUPPORT	1	1	1	1	1		P145F:10096~ P155F:10110~ P165F:10049~ P175F:10070~ P185F:10093~		
2	35050 1950	ボンネットササエ BONNET SUPPORT	2	2	2	2	2				
3	01515 0614	スクリュー SCREW	4	4	4	4	4				
4	35086 1760	ブラケット BRACKET	1	1	1	1	1				
5	01151 0816	ボルト BULT	17	17	17	17	17				
6	35085 1240	ブラケット BRACKET	1	1	1	1	1				
7	01151 0820	ボルト BOLT	6	6	6	6	6				
8	35050 1980	ボンネットササエ BONNET SUPPORT	1	1	1	1	1				
9	31035 1751	シャフウバン PLATE	1	1	1	1	1				
10	39811 0100	ゴム RUBBER	1	1	1	1	1				
11	39834 0410	クリップ CLIP	4	4	4	4	4				
12	33445 0462	トリツケダイ SET PLATE	1	1	1	1	1				
13	35085 1250	ブラケット BRACKET	1	1	1	1	1				
14	35076 3771	カバー COVER	1	1	1	1	1				
15	35076 3780	カバー COVER	1	1	1	1	1				
16	35076 3791	カバー COVER	1	1	1	1	1				
17	01510 9092	スクリュー SCREW	4	4	4	4	4				
18	49813 0040	スポンジ FELT	1	1	1	1	1				
19	39813 1280	スポンジ FELT	1	1	1	1	1				
20	01510 9089	スクリュー SCREW	5	5	5	5	5				
21	02610 9094	ワッシャー WASHER	5	5	5	5	5				
22	18551 6060	レギュレータ REGULATOR	1	1	1	1	1				
23	01514 0630	スクリュー SCREW	2	2	2	2	2				
24	38523 0040	フラッシュユニット FLASHER UNIT	1	1	1	1	1				
25	38523 0120	リレー RERAY	1	1	1	1	1				
26	01514 0612	スクリュー SCREW	3	3	3	3	3				

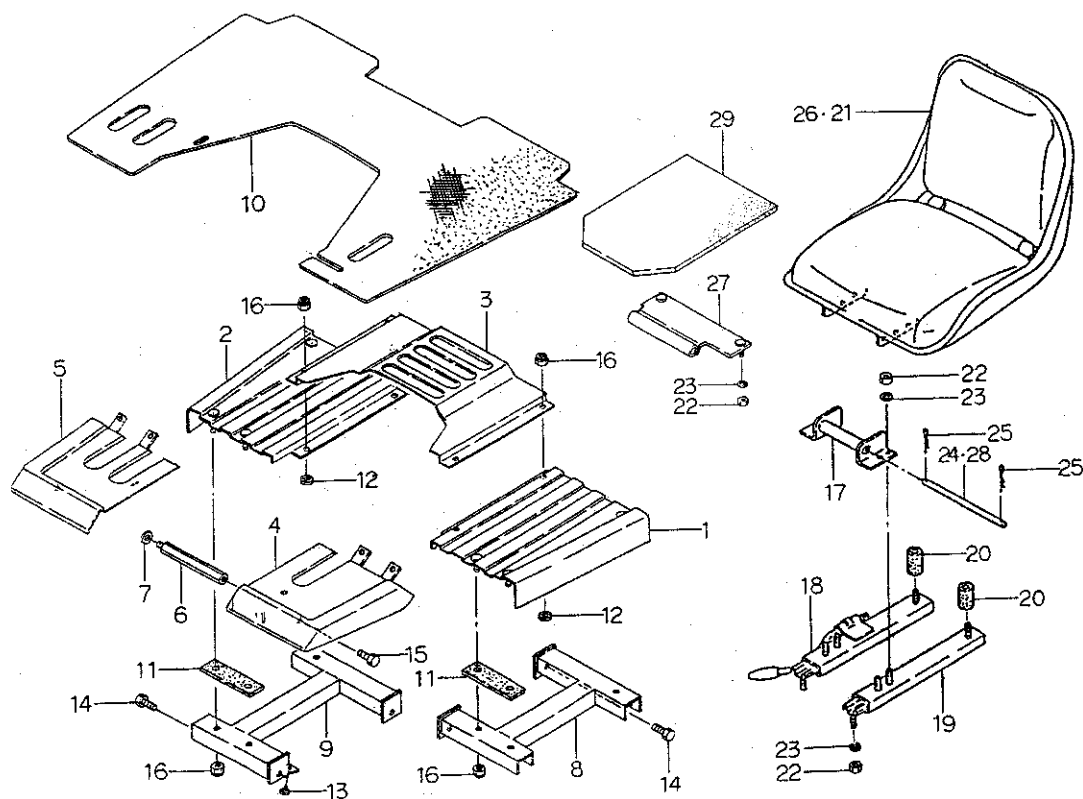


FIG.241 メータ ASS'Y  
METER ASS'Y



見出番号 Key No	部 品 番 号 Parts No	部 品 名 称 Parts Name	台 当 個 数 Q'ty					互換性 R/P	適用号機 Application	型 寸 Description	備 考 Remarks
			P145	P155	P165	P175	P185				
1	38504 0560	メータ ASS'Y	METER ASS'Y	1	1	1	1	1			メカ用
1	38504 0581	メータ ASS'Y	METER ASS'Y	1	1	1	1	1			マイトロン用
2	35071 1180	ダッシュボード	DUSH BOAD	1	1	1	1	1			
3	*	メータ ASS'Y	METER ASS'Y	1	1	1	1	1			
4	38512 0710	バルブ;3.4W	BLUB	4	4	4	4	4			キャップ付 青
5	38512 0720	バルブ;3.4W	BULB	6	6	6	6	6			マイトロン用は8個
6	38547 0218	ゴム	RUBBER	1	1	1	1	1			
7	38547 0220	ブラケット;R	BRACKET;R,H	1	1	1	1	1			
8	38547 0219	ブラケット;L	BRACKET;L,H	1	1	1	1	1			
9	38547 0221	ブラケット	BRACKET	2	2	2	2	2			
10	01515 0516	スクリュ	SCREW	2	2	2	2	2			
11	02010 0005	ナット	NUT	4	4	4	4	4			
12	02710 0005	スプリングワッシャ	SPRING WASHER	4	4	4	4	4			
13	02610 0005	ワッシャ	WASHER	4	4	4	4	4			
14	38547 0222	スクリュ	SCREW	8	8	8	8	8			
15	02010 9116	ナット	NUT	2	2	2	2	2			
16	01510 0525	スクリュ	SCREW	2	2	2	2	2			
17	38547 0223	クランプ	CLAMP	1	1	1	1	1	F a		
18	38547 0224	ゴム	RUBBER	6	6	6	6	6			
19	38547 0225	クランプ	CLAMP	1	1	1	1	1	F a		
20	01510 9088	スクリュ;35L	SCREW	2	2	2	2	2			
21	01510 9090	スクリュ;50L	SCREW	2	2	2	2	2			
22	38535 0370	フレキシブルシャフト	FLEXIBLE SHAFT	1	1	1	1	1			メカ用
23	38535 0360	フレキシブルシャフト	FLEXIBLE SHAFT	1	1	1	1	1	F a		マイトロン用
24	38535 0310	フレキシブルシャフト	FLEXIBLE SHAFT	1	1	1	1	1	F a		マイトロン用
25	38572 0150	センサー	SENSOR	1	1	1	1	1	F a		マイトロン用
26	38535 0370	フレキシブルシャフト	FLEXIBLE SHAFT	1	1	1	1	1	b		マイトロン用
		a;P145F~10349 P155F~10966 P185F~10439 P175F~10566 P185F~11027	b;10350~ 10967~ 10440~ 10567~ 11028~								

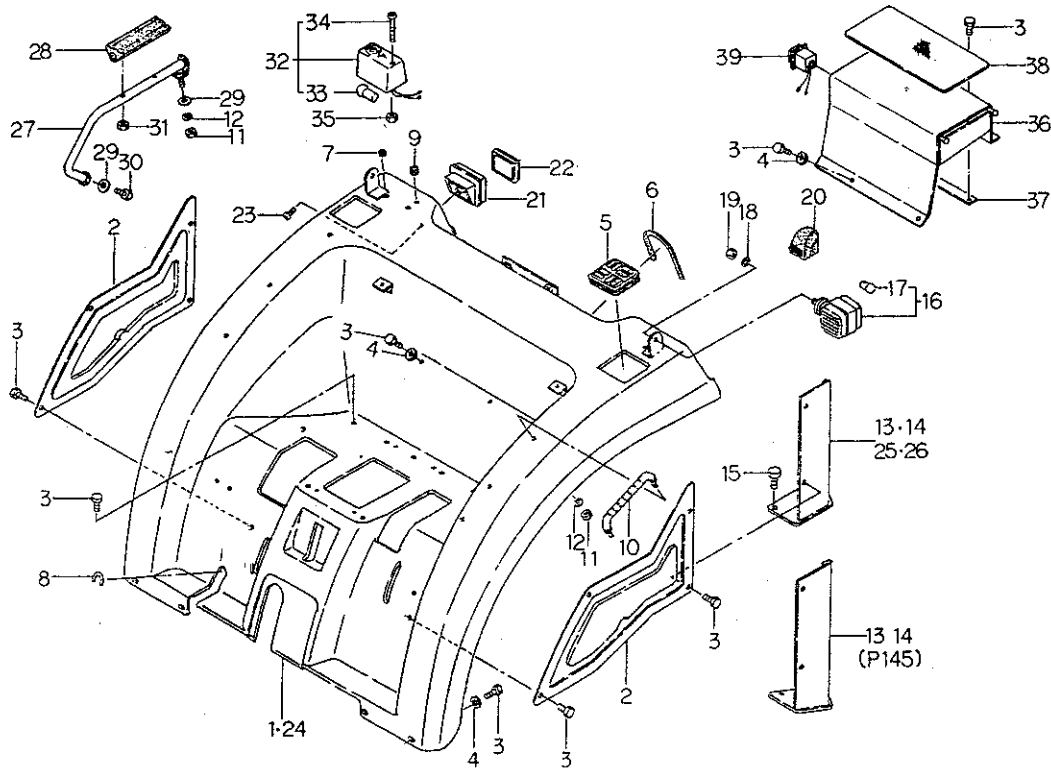
FIG.242 ステップ, シート  
STEP & SEAT



見出番号 Key No	部 品 番 号 Parts No	部 品 名 称 Parts Name	台 数 Q'ty					互換性 R/P	適用号機 Application	型 寸 Description	備 考 Remarks
			P145	P155	P165	P175	P185				
1	35560 2980	ステップ:L	STEP;L,H	1	1	1	1	1	A a b		
2	35560 2960	ステップ:R	STEP;R,H	1	1	1	1	1			
3	35561 1910	ステップ:C	STEP;C	1	1	1	1	1			
3	35561 1960	ステップ:C	STEP;C	1	1	1	1	1			
4	35560 3020	ステップ;フード L	STEP;L,H	1	1	1	1	1			
5	35560 3000	ステップ;フード R	STEP;R,H	1	1	1	1	1			
6	35550 0801	ステップササエ	BRACKET	2	2	2	2	2			
7	02610 0008	ワッシャ	WASHER	2	2	2	2	2			
8	35550 0770	ステップササエ:L	BRACKET;L,H	1	1	1	1	1			
9	35550 0790	ステップササエ:R	BRACKET;R,H	1	1	1	1	1			
10	39811 7331	ゴム	RUBBER	1	1	1	1	1			
11	39811 7400	ゴム	RUBBER	4	4	4	4	4			
12	39811 5160	ゴム	RUBBER	4	4	4	4	4			
13	39811 0110	ゴム	RUBBER	3	3	3	3	3			
14	01151 1020	ボルト	BOLT	4	4	4	4	4			
15	01150 0816	ボルト	BOLT	2	2	2	2	2			
16	02260 0008	Uナット	U-NUT	10	10	10	10	10			
17	35575 1500	シートタイ	BRACKET	1	1	1	1	1			ロークリ無用
18	35575 0640	シートタイ;ロック	BRACKET	1	1	1	1	1			ロークリ無用
19	35575 0650	シートタイ;フリー	BRACKET	1	1	1	1	1			ロークリ無用
20	39811 7340	ゴム	RUBBER	2	2	2	2	2			ロークリ無用
21	35570 0470	シート	SEAT	1	1	1	1	1			ロークリ無用
22	02050 0008	ナット	NUT	8	8	8	8	8			
23	02710 0008	スプリングワッシャ	SPRING WASHER	8	8	8	8	8			
24	39961 1560	ピン	PIN	1	1	1	1	1			ロークリ無用
25	03110 0012	スナップピン	SNAP PIN	2	2	2	2	2			
26	35570 0480	シート	SEAT	●	1	●	1	●			ロークリ用
27	35575 1540	シートタイ	BRACKET	●	1	●	1	●			ロークリ用
28	35577 0690	バー,シートピン	BAR	●	1	●	1	●			ロークリ用
29	39811 7810	ゴム,シートシタ	RUBBER	●	1	●	1	●			ロークリ用
		a:P145F~10293	b:10294~								
		P155F~10416	10417~								
		P185F~10197	10198~								
		P175F~10324	10325~								
		P185F~10447	10448~								



FIG.243 フェンダ  
FENDER



見出番号 Key No	部品番号 Parts No	部品名称 Parts Name	台 当 個 数 Q'ty					互換性 R/P	適用号機 Application	型 寸 Description	備 考 Remarks
			P145	P155	P165	P175	P185				
1	35510 3730	フェンダ	FENDER	1	1	1	1	1			ロークリ無用
2	35512 0840	サイドプレート	SIDE PLATE	2	2	2	2	2			
3	01150 0816	ボルト	BOLT	16	16	16	16	16			
4	02610 0008	ワッシャ	WASHER	6	6	6	6	6			
5	39811 7360	ゴム	RUBBER	2	2	2	2	2			
6	39811 7380	ゴム	RUBBER	1	1	1	1	1			
7	39811 2670	ゴム	RUBBER	2	2	2	2	2			
8	39811 7680	ゴム	RUBBER	1	1	1	1	1			
9	39811 3720	ゴム	RUBBER	3	3	3	3	3			ロークリ用は5個
10	39818 0671	グリップ	GRIP	2	2	2	2	2			ロークリ用は左側1個ノミ
11	02050 0008	ナット	NUT	4	4	4	4	4			
12	02710 0008	スプリングワッシャ	SPRING WASHER	4	4	4	4	4			
13	35530 2550	フェンダブラケット;L	BRACKET;L,H	1	●	●	●	●			
13	35530 2590	フェンダブラケット;L	BRACKET;L,H	●	1	1	1	1			ロークリ無用
14	35530 2570	フェンダブラケット;R	BRACKET;R,H	1	●	●	●	●			
14	35530 2610	フェンダブラケット;R	BRACKET;R,H	●	1	1	1	1			ロークリ無用
15	01150 1225	ボルト	BOLT	4	4	4	4	4			
16	38510 1740	ランプ ASS'Y;ウインカ	LAMP ASS'Y	2	2	2	2	2			ロークリ無用
17	38512 0050	バルブ;12V 20W	BULB	2	2	2	2	2			ロークリ無用
18	02710 0010	スプリングワッシャ	SPRING WASHER	2	2	2	2	2			ロークリ無用
19	02060 0010	ナット	NUT	2	2	2	2	2			ロークリ無用
20	39811 7390	ゴム	RUBBER	2	2	2	2	2			ロークリ無用
21	38515 0170	レフレクタ;カバー	REFLECTOR	2	2	2	2	2			
22	38515 0070	レフレクタ	REFLECTOR	2	2	2	2	2			
23	01110 9008	ボルト	BOLT	2	2	2	2	2			
24	35510 4020	フェンダ	FENDER	●	1	●	1	●			ロークリ用
25	35530 2670	フェンダブラケット;L	BRACKET;L,H	●	1	●	1	●			ロークリ用
26	35530 2690	フェンダブラケット;R	BRACKET;R,H	●	1	●	1	●			ロークリ用
27	37810 4290	ガード;ヒジカケ	GUARD	●	1	●	1	●			ロークリ用
28	39811 5280	ゴム	RUBBER	●	1	●	1	●			ロークリ用
29	02610 9011	ワッシャ	WASHER	●	2	●	2	●			ロークリ用
30	01150 0820	ボルト	BOLT	●	1	●	1	●			ロークリ用
31	02240 0005	Uナット	U-NUT	●	2	●	2	●			ロークリ用
32	38510 1770	ランプ ASS'Y;ウインカ	LAMP ASS'Y	●	2	●	2	●			ロークリ用
33	38512 0180	バルブ;12V 23W	BULB	●	2	●	2	●			ロークリ用

**FIG. 243**

**フェンダ  
FENDER**

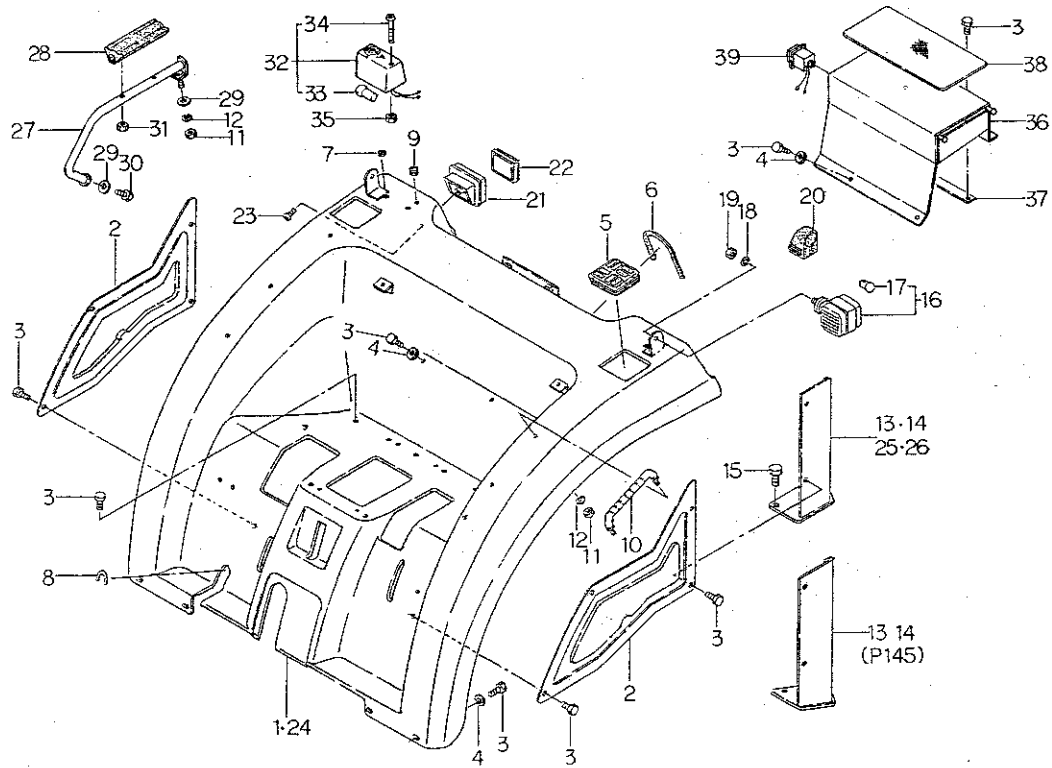
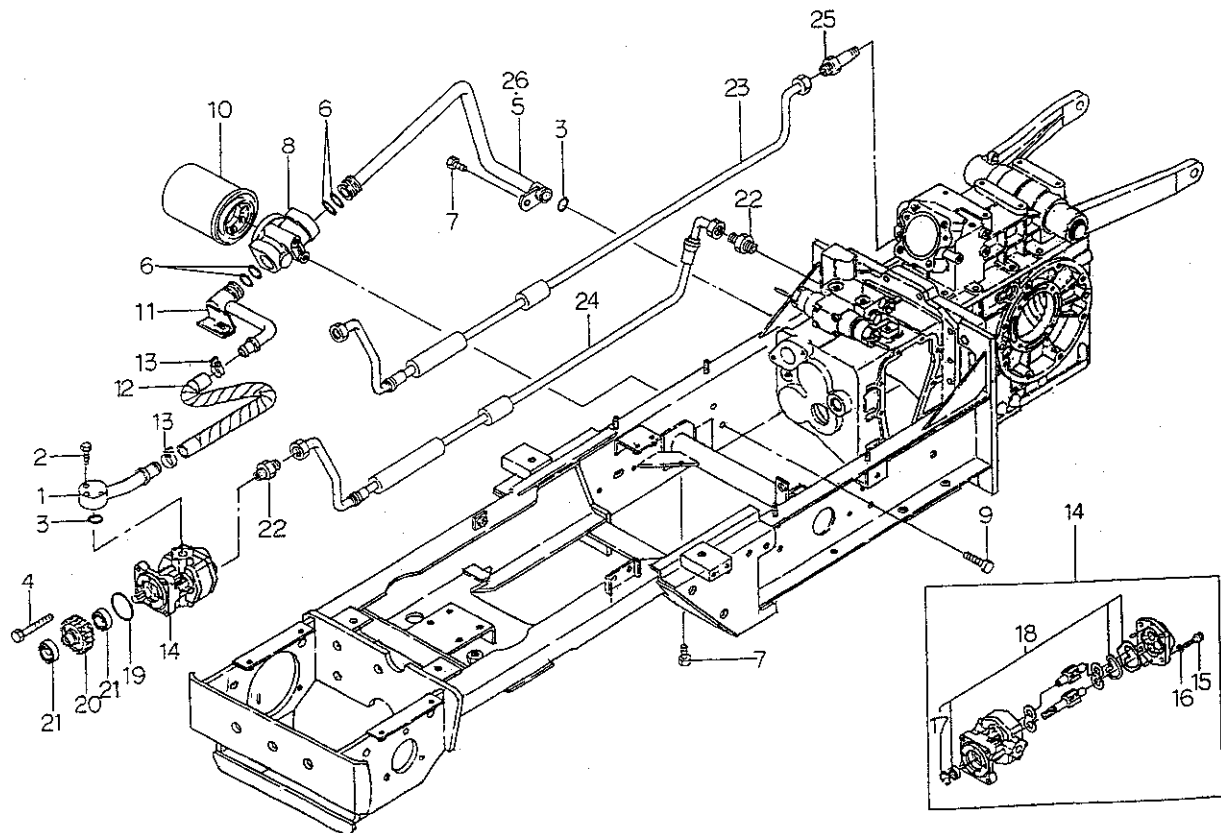
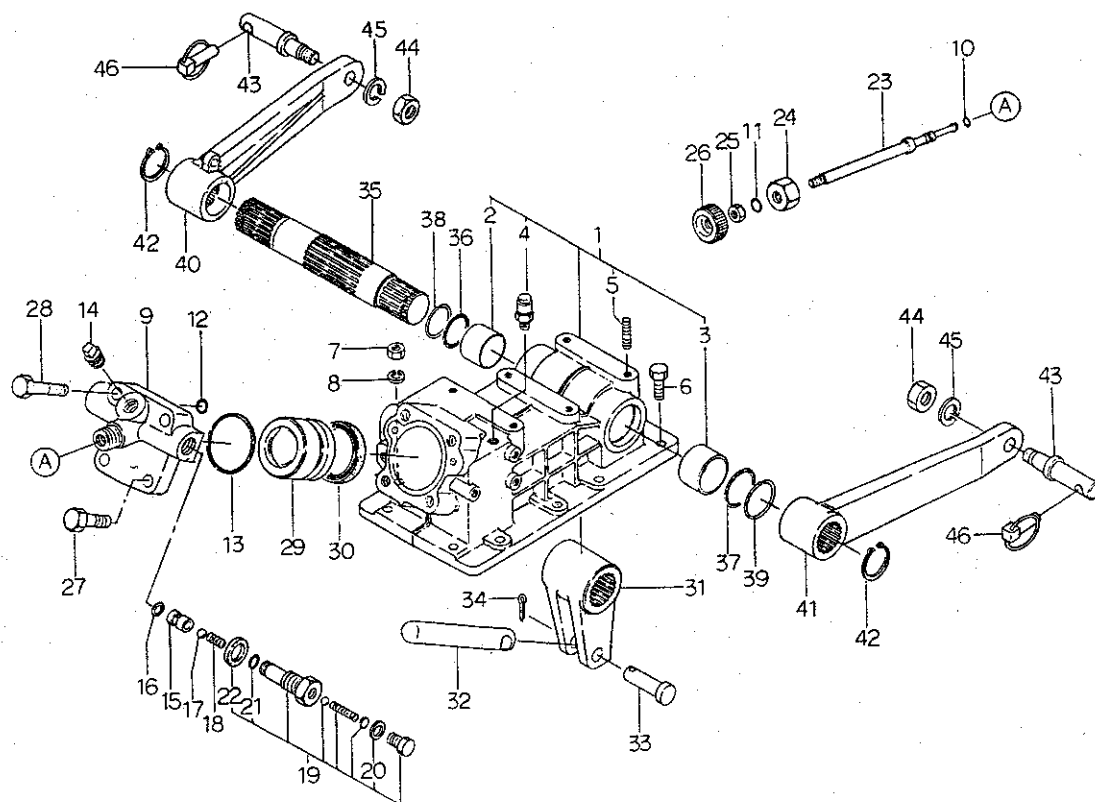
[illegible]

FIG.244 ユアツ ハイカン  
HYDRAULIC PIPING



見出番号 Key No	部 品 番 号 Parts No	部 品 名 称 Parts Name	台 当 個 数 Q'ty					互換性 R/P	適用号機 Application	型 寸 Description	備 考 Remarks
			P145	P155	P165	P175	P185				
1	34070 3150	オイルパイプ	OIL PIPE	1	1	1	1	1			マニュアル ステアリング用
2	01114 0635	ボルト	BOLT	3	3	3	3	3			
3	05210 0200	Oリング:P20	O-RING	2	2	2	2	2			
4	01150 0865	ボルト	BOLT	4	4	4	4	4			
5	34070 3080	オイルパイプ;サクシオン	OIL PIPE	1	1	1	1	1			ロークリ用
6	05210 0250	Oリング:P25	O-RING	4	4	4	4	4			
7	01150 0820	ボルト	BOLT	2	2	2	2	2			
8	34075 0120	オイルフィルタボディ	OIL FILTER BODY	1	1	1	1	1			
9	01150 1040	ボルト	BOLT	2	2	2	2	2			
10	34050 0700	オイルフィルタ	OIL FILTER	1	1	1	1	1			
11	34070 3100	オイルパイプ	OIL PIPE	1	1	1	1	1			
12	34069 0320	オイルホース	OIL HOSE	1	1	1	1	1			
13	06710 0028	ホースバンド	HOSE BAND	2	2	2	2	2			
14	34045 0810	ポンプ ASS'Y	PUMP ASS'Y	1	1	1	1	1			メカ用
14	34045 0800	ポンプ ASS'Y	PUMP ASS'Y	1	1	1	1	1			マイトロン用
15	01070 1030	ボルト	BOLT	4	4	4	4	4			
16	02710 0010	スプリングワッシャ	SPRING WASHER	4	4	4	4	4			
17	03650 0028	スナップリング	SNAP RING	1	1	1	1	1			
18	34049 0174	リペアキット	SEAL KIT	1	1	1	1	1			
19	05230 0700	Oリング:G70	O-RING	1	1	1	1	1			
20	34046 0180	ドライブギヤ	DRIVE GEAR	1	1	1	1	1			
21	04010 6004	ボールベアリング	BALL BEARING	2	2	2	2	2			
22	34067 1810	アダプタ	ADAPTER	1	1	1	1	1			マイトロン用は2個
23	34069 0300	オイルホース	OIL HOSE	1	1	1	1	1			メカ用
24	34069 0310	オイルホース	OIL HOSE	1	1	1	1	1			マイトロン用
25	34067 1770	アダプタ	ADAPTER	1	1	1	1	1			メカ用
26	34070 3530	オイルパイプ;サクシオン	OIL PIPE	●	1	●	1	●			ロークリ用

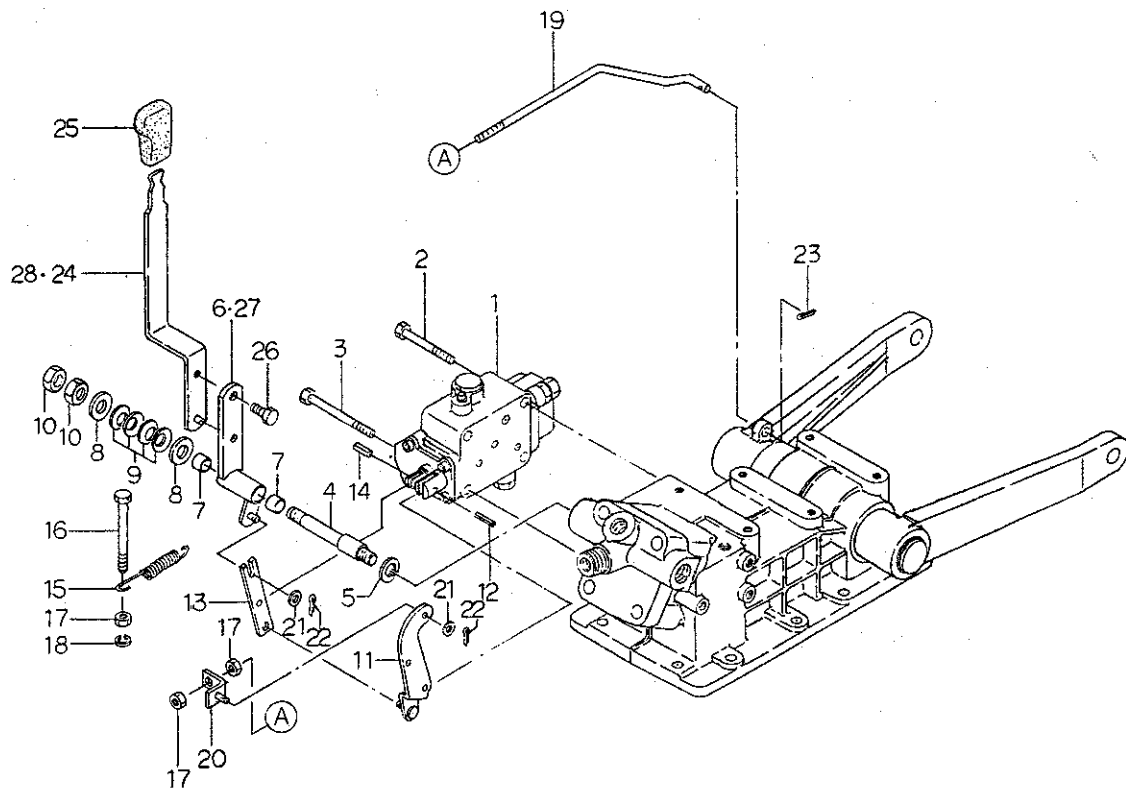
FIG.245 シリンダケース, ヘッド  
CYLINDER CASE & HEAD



見出番号 Key No	部 品 番 号 Parts No	部 品 名 称 Parts Name	台 当 個 数 Qty					互換性 R/P	適用号機 Application	型 寸 Description	備 考 Remarks
			P145	P155	P165	P175	P185				
1	34408 1040	ケーシング ASS'Y	CASING ASS'Y	1	1	1	1	1			
2	39851 0340	ブッシュ	BUSH	1	1	1	1	1			
3	39851 0030	ブッシュ	BUSH	1	1	1	1	1			
4	34071 0030	ブリーザ	BREATER	1	1	1	1	1			
5	01221 0830	スタッドボルト	STUD BOLT	6	6	6	6	6			
6	01151 1035	ボルト	BOLT	9	9	9	9	9			
7	02061 0010	ナット	NUT	2	2	2	2	2			
8	02710 0010	スプリングワッシャ	SPRING WASHER	2	2	2	2	2			
9	34471 0940	シリンダヘッド	CYLINDER HEAD	1	1	1	1	1			
10	05211 0070	Oリング	O-RING	1	1	1	1	1			
11	05210 0120	Oリング;P12	O-RING	1	1	1	1	1			
12	05211 0120	Oリング	O-RING	2	2	2	2	2			
13	05231 0600	Oリング	O-RING	1	1	1	1	1			
14	06450 0030	プラグ	PLUG	1	1	1	1	1			
15	34019 0130	ガイド	GUIDE	1	1	1	1	1			
16	34099 0150	ガスケット	GASKET	1	1	1	1	1			
17	04810 0011	スチールボール	STEEL BALL	1	1	1	1	1			
18	39821 1860	スプリング	SPRING	1	1	1	1	1			
19	34001 4461	バルブ ASS'Y	VALVE ASS'Y	1	1	1	1	1			
20	02510 0012	シールワッシャ	SEAL WASHER	1	1	1	1	1			
21	05210 0110	Oリング;P11	ORING	1	1	1	1	1			
22	39811 2140	ゴム	RUBBER	1	1	1	1	1			
23	34017 0610	バルブ	VALVE	1	1	1	1	1			
24	34019 0340	ガイド	GUIDE	1	1	1	1	1			
25	02070 0010	ナット	NUT	1	1	1	1	1			
26	39818 0332	グリップ	GRIP	1	1	1	1	1			
27	01151 1245	ボルト	BOLT	2	2	2	2	2			
28	01151 1255	ボルト	BOLT	2	2	2	2	2			
29	34476 0310	ピストン	PISTON	1	1	1	1	1			
30	05030 9061	オイルシール	OIL SEAL	1	1	1	1	1			
31	34481 0190	ユアツアーム	ARM	1	1	1	1	1			
32	34477 0330	ピストンロッド	PISTON ROD	1	1	1	1	1			
33	39961 0821	ヒラアタマピン	PIN	1	1	1	1	1			
34	03010 3020	スプリットピン	SPLIT PIN	1	1	1	1	1			
35	34483 0410	ユアツアームシャフト	ARM SHAFT	1	1	1	1	1			

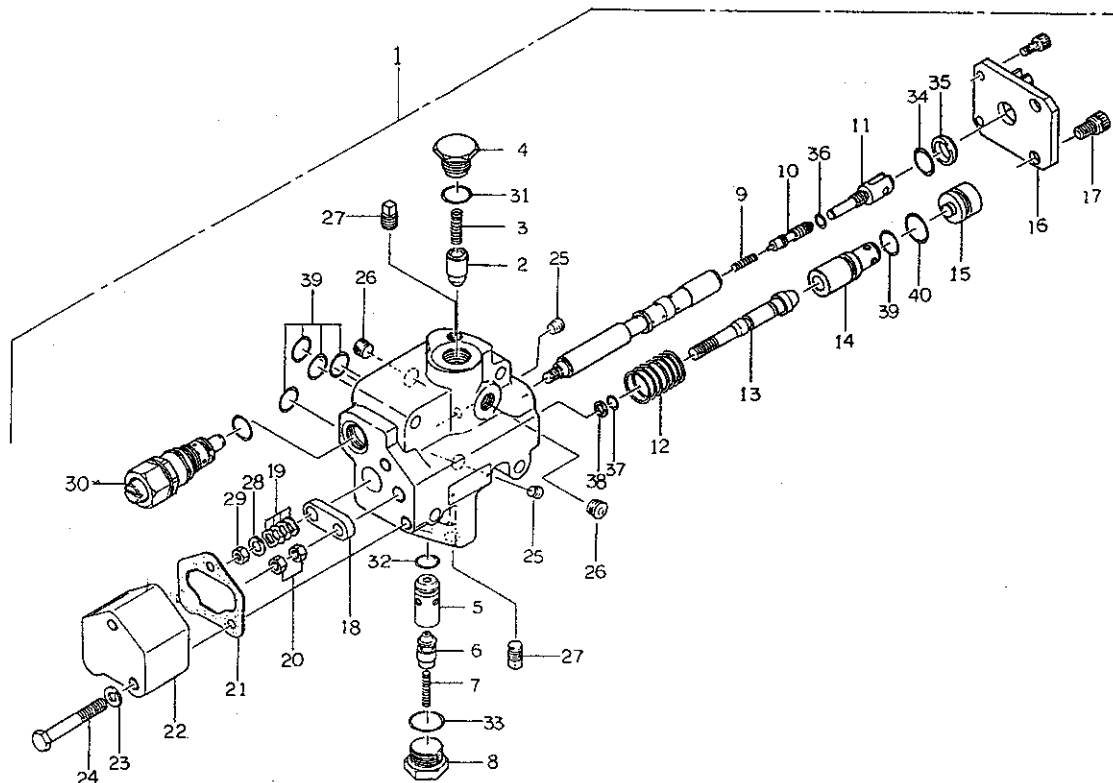


FIG.246 コントロールバルブ, リンク (メカ)  
CONTROL VALVE & LINKAGE (MECH)



見出番号 Key No	部 品 番 号 Parts No	部 品 名 称 Parts Name	台 当 個 数 Q'ty					互換性 R/P	適用号機 Application	型 寸 Description	備 考 Remarks
			P145	P155	P165	P175	P185				
1	34001 4670	バルブ ASS'Y	VALVE ASS'Y	1	1	1	1	1			
2	01151 0865	ボルト	BOLT	2	2	2	2	2			
3	01151 0885	ボルト	BOLT	2	2	2	2	2			
4	34021 0650	シャフト	SHAFT	1	1	1	1	1			
5	02710 0012	スプリングワッシャ	SPRING WASHER	1	1	1	1	1			
6	34010 4740	コントロールレバー	CONTROL LEVER	1	1	1	1	1			ロークリ無用
7	39851 1440	ブッシュ	BUSH	1	1	1	1	1			
8	02610 0012	ワッシャ	WASHER	2	2	2	2	2			
9	39821 2170	スプリング	SPRING	4	4	4	4	4			
10	02070 0012	ナット	NUT	2	2	2	2	2			
11	34010 1180	コントロールレバー	CONTROL LEVER	1	1	1	1	1			
12	03030 0615	スプリングピン	SPRING PIN	1	1	1	1	1			
13	34012 1130	レバー	LEVER	1	1	1	1	1			
14	03030 0525	スプリングピン	SPRING PIN	1	1	1	1	1			
15	39821 2450	スプリング	SPRING	1	1	1	1	1			
16	01310 0885	ボルト	BOLT	1	1	1	1	1			
17	02050 0008	ナット	NUT	3	3	3	3	3			
18	02710 0008	スプリングワッシャ	SPRING WASHER	1	1	1	1	1			
19	34421 1590	ロッド	ROD	1	1	1	1	1			
20	34030 0090	レバーストップ	LEVER STOP	1	1	1	1	1			
21	02610 0006	ワッシャ	WASHER	2	2	2	2	2			
22	03010 2015	スプリットピン	SPLIT PIN	2	2	2	2	2			
23	03010 3015	スプリットピン	SPLIT PIN	1	1	1	1	1			
24	34010 4751	コントロールレバー	CONTROL LEVER	1	1	1	1	1			ロークリ無用
25	39818 0620	グリップ	GRIP	1	1	1	1	1			
26	01150 0816	ボルト	BOLT	1	1	1	1	1			
27	34010 4840	コントロールレバー	CONTROL LEVER	●	1	●	1	●			ロークリ用
28	34010 4850	コントロールレバー	CONTROL LEVER	●	1	●	1	●			ロークリ用

FIG.247 メカニカルコントロールバルブ  
MECHANICAL CONTROL VALVE

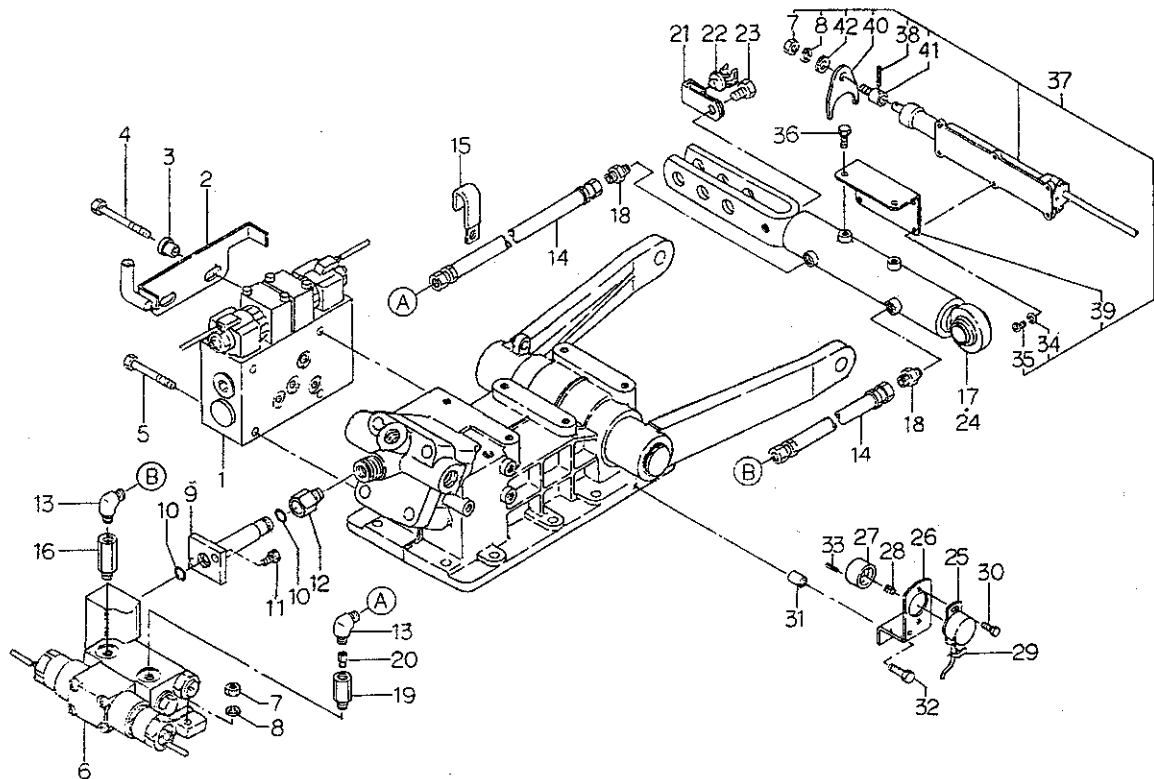


見出番号 Key No	部 品 番 号 Parts No	部 品 名 称 Parts Name	台 当 個 数 Q'ty					互換性 R/P	適用号機 Application	型 寸 Description	備 考 Remarks
			P145	P155	P165	P175	P185				
1	34001 4670	バルブ ASS'Y	VALVE ASS'Y	1	1	1	1	1			
2	34029 2470	アンロードバルブ	UNLOAD VALVE	1	1	1	1	1			
3	39821 2750	スプリング	SPRING	1	1	1	1	1			
4	34029 3465	プラグ	PLUG	1	1	1	1	1			
5	34029 3344	シート A	SEAT	1	1	1	1	1			
6	34029 3345	チェックバルブ	CHECK VALVE	1	1	1	1	1			
7	34029 2440	スプリング	SPRING	1	1	1	1	1			
8	34029 3466	プラグ	PLUG	1	1	1	1	1			
9	34029 3265	スプリング	SPRING	1	1	1	1	1			
10	34029 3266	バイパススプール	BY-PASS SPOOL	1	1	1	1	1			
11	34029 3347	スプールヘッド	SPOOL HEAD	1	1	1	1	1			
12	34029 2360	スプリング	SPRING	1	1	1	1	1			
13	34029 2350	ポペット	POPPET	1	1	1	1	1			
14	34029 3349	シート	SEAT	1	1	1	1	1			
15	34029 3184	プラグ	PLUG	1	1	1	1	1			
16	34029 3467	ブラケット	BRACKET	1	1	1	1	1			
17	01070 0614	ボルト	BOLT	4	4	4	4	4			
18	34029 3351	プレート	PLATE	1	1	1	1	1			
19	34029 3352	ウエーブワッシャ	WASHER	4	4	4	4	4			
20	02050 0008	ナット	NUT	2	2	2	2	2			
21	34029 3353	ガスケット	GASKET	1	1	1	1	1			
22	34029 3468	キャップ	CAP	1	1	1	1	1			
23	02710 0008	スプリングワッシャ	SPRING WASHER	2	2	2	2	2			
24	01030 0855	ボルト	BOLT	2	2	2	2	2			
25	06440 0010	プラグ	PLUG	2	2	2	2	2			
26	06440 0020	プラグ	PLUG	2	2	2	2	2			
27	06450 0010	プラグ	PLUG	2	2	2	2	2			
28	02610 0006	ワッシャ	WASHER	1	1	1	1	1			
29	02010 0006	ナット	NUT	1	1	1	1	1			
30	34029 3469	リリーフバルブ	RELIEF VALVE	1	1	1	1	1			
31	05211 0150	Oリング	O-RING	1	1	1	1	1			
32	05211 0120	Oリング	O-RING	1	1	1	1	1			
33	05211 0200	Oリング	O-RING	1	1	1	1	1			
34	34029 3327	Oリング	O-RING	1	1	1	1	1			
35	34029 3328	ワイパ	WIPER	1	1	1	1	1			





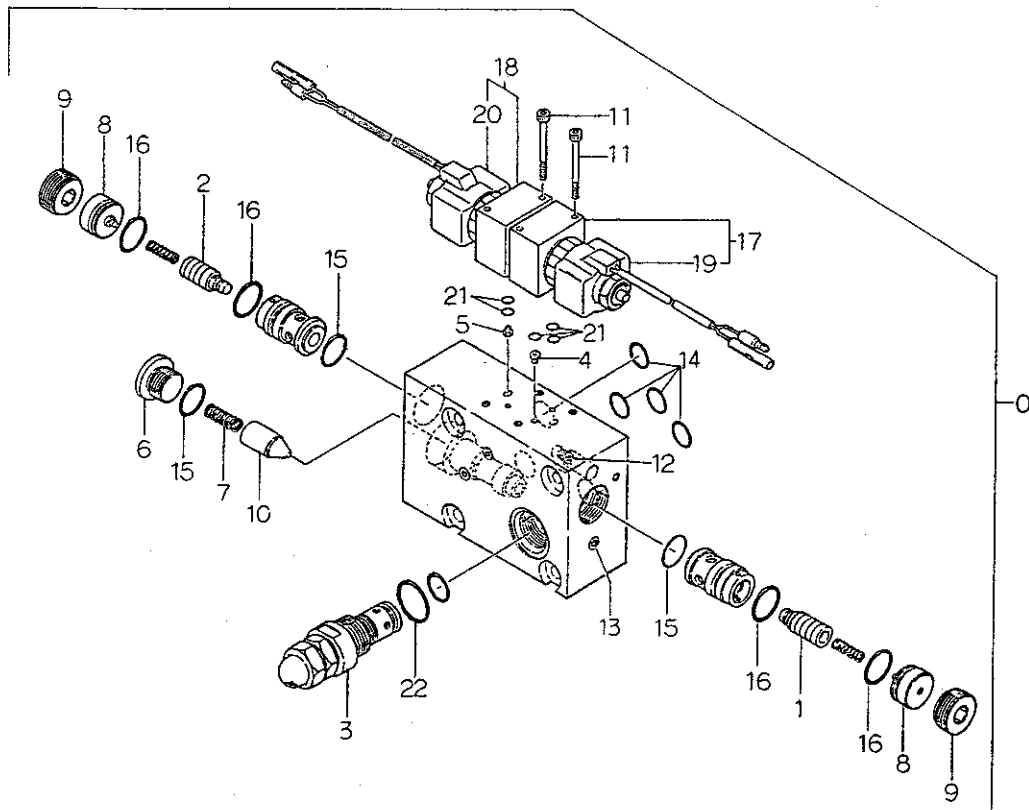
FIG.248 コントロールバルブ、リンク  
CONTROL VALVE & LINKAGE (MITRON)



見出番号 Key No	部 品 番 号 Parts No	部 品 名 称 Parts Name	台 当 個 数 Qty					互換性 R/P	適用号機 Application	型 寸 Description	備 考 Remarks
			P145	P155	P165	P175	P185				
1	34001 4630	バルブ ASS'Y	VALVE ASS'Y	1	1	1	1	1			
2	34080 0960	ブラケット	BRACKET	1	1	1	1	1			
3	39923 4451	カラー	COLLAR	2	2	2	2	2			
4	01151 0870	ボルト	BOLT	2	2	2	2	2			
5	01151 0860	ボルト	BOLT	2	2	2	2	2			
6	34001 4651	バルブ ASS'Y	VALVE ASS'Y	1	1	1	1	1			
7	02050 0008	ナット	NUT	3	3	3	3	3			
8	02710 0008	スプリングワッシャ	SPRING WASHER	3	3	3	3	3			
9	34070 3112	オイルパイプ	OIL PIPE	1	1	1	1	1			
10	05211 0120	Oリング	O-RING	2	2	2	2	2			
11	01131 0616	ボルト	BOLT	2	2	2	2	2			
12	34067 1840	アダプタ	ADPTER	1	1	1	1	1			
13	34067 1800	アダプタ	ADPTER	2	2	2	2	2			
14	34069 0290	オイルホース	OIL HOSE	2	2	2	2	2			
15	39911 0340	クランプ	CLAMP	2	2	2	2	2			
16	34067 1910	アダプタ	ADPTER	1	1	1	1	1			
17	34495 1380	シリンダ ASS'Y	CYLINDER ASS'Y	1	1	1	1	1			3点専用
18	34067 1820	アダプタ	ADPTER	2	2	2	2	2			
19	34067 1640	アダプタ	ADPTER	1	1	1	1	1			
20	34017 0690	バルブ	VALVE	1	1	1	1	1			
21	39911 1980	クランプ	CLAMP	1	1	1	1	1			
22	39911 1720	クランプ	CLAMP	1	1	1	1	1			
23	01150 1014	ボルト	BOLT	1	1	1	1	1			
24	34495 1401	シリンダ ASS'Y	CYLINDER ASS'Y	1	1	●	●	●			2点専用
25	38588 0210	ボリューム ASS'Y	VOLUME ASS'Y	1	1	1	1	1			
26	38597 1890	ブラケット	BRACKET	1	1	1	1	1			
27	38589 1086	ジョイント	JOINT	1	1	1	1	1			
28	39821 4410	スプリング	SPRING	1	1	1	1	1			
29	29875 0080	バンド	BAND	1	1	1	1	1			
30	01010 9392	ボルト	BOLT	2	2	2	2	2			
31	19923 0080	カラー	COLLAR	1	1	1	1	1			
32	01115 0635	ボルト	BOLT	1	1	1	1	1			
33	03030 0418	スプリングピン	SPRING PIN	1	1	1	1	1			
34	02710 0003	スプリングワッシャ	SPRING WASHER	4	4	4	4	4			
35	01510 0316	スクリュー	SCREW	4	4	4	4	4			

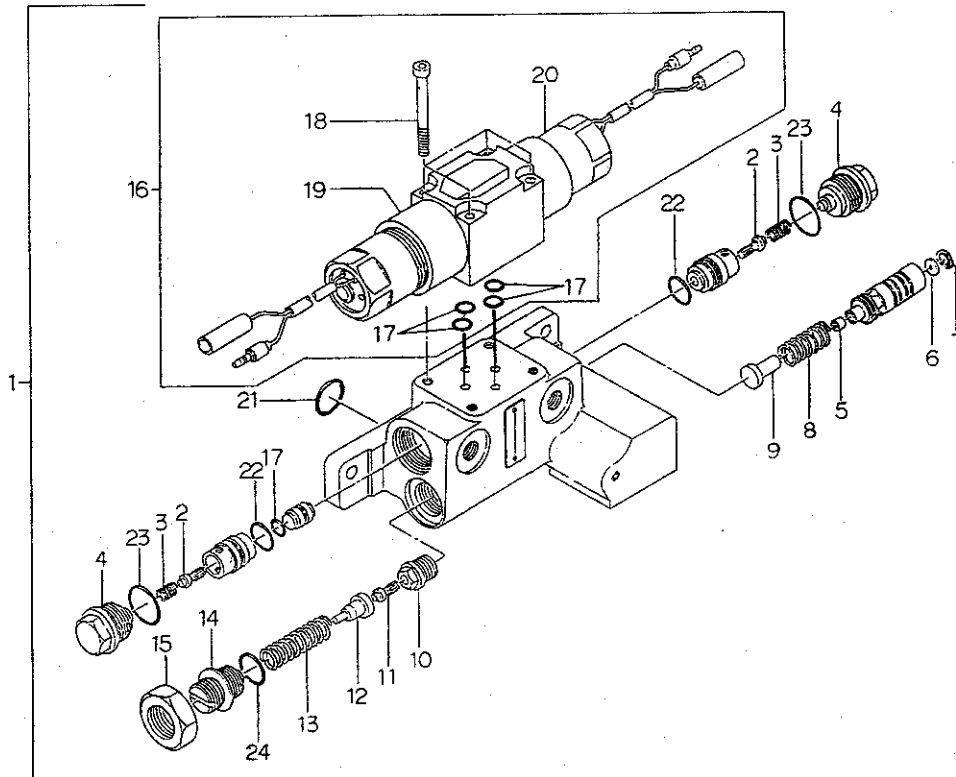


FIG.249 コントロールバルブ, マイトロンヨウ  
CONTROL VALVE FOR MITRON



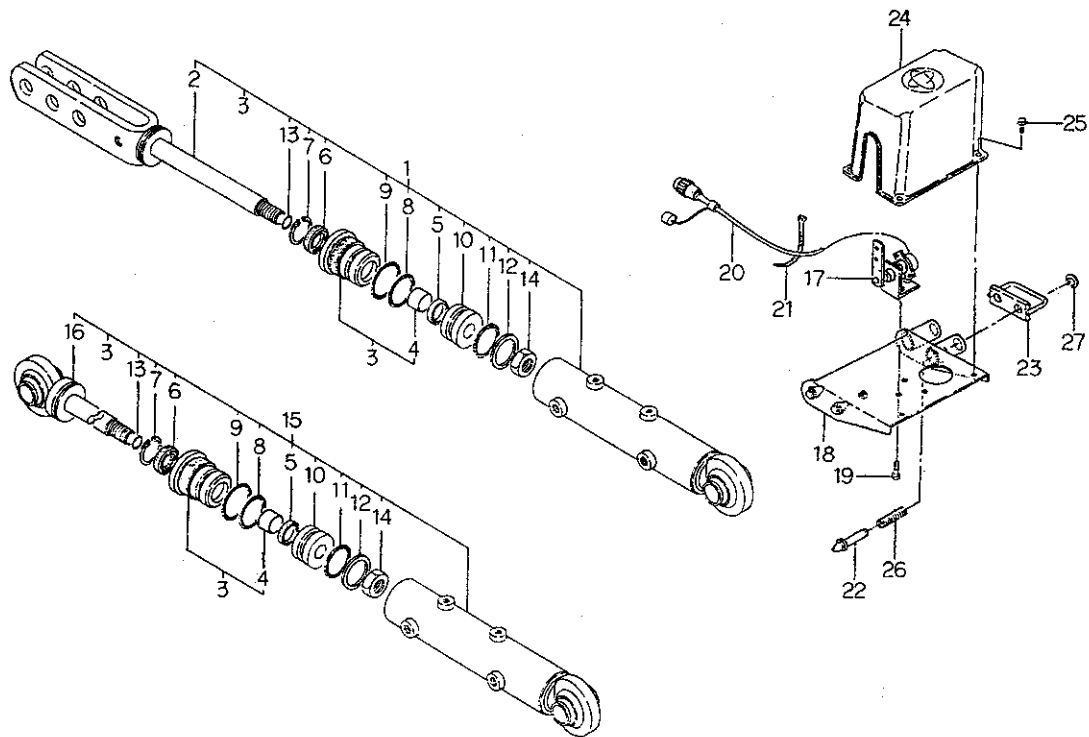
見出番号 Key No	部 品 番 号 Parts No	部 品 名 称 Parts Name	台 当 個 数 Q'ty					互換性 R/P	適用号機 Application	型 寸 Description	備 考 Remarks
			P145	P155	P165	P175	P185				
0	34001 4630	バルブ ASS'Y	VALVE ASS'Y	1	1	1	1	1			
1	34029 3475	ポペット ASS'Y	POPET ASS'Y	1	1	1	1	1			
2	34029 3476	ポペット ASS'Y	POPET ASS'Y	1	1	1	1	1			
3	34029 3477	リリース ASS'Y	LELEAF ASS'Y	1	1	1	1	1			
4	34029 3478	オリフィス	ORIFICE	1	1	1	1	1			
5	34029 3479	オリフィス	ORIFICE	1	1	1	1	1			
6	34029 3480	プラグ:A	PLUG;A	1	1	1	1	1			
7	34029 3482	スプリング	SPRING	1	1	1	1	1			
8	34029 3483	プラグ:C	PLUG;C	2	2	2	2	2			
9	34029 3484	ロックナット	LOCK NUT	2	2	2	2	2			
10	34029 3485	チェックバルブ	CHECK VALVE	1	1	1	1	1			
11	01070 0440	ボルト	BOLT	4	4	4	4	4			
12	34029 3486	プラグ	PLUG	1	1	1	1	1			
13	06440 0010	プラグ	PLUG	6	6	6	6	6			
14	05211 0120	Oリング	O RING	4	4	4	4	4			
15	05211 0160	Oリング	O RING	3	3	3	3	3			
16	05210 0180	Oリング:P18	O RING	4	4	4	4	4			
17	34029 3487	ソレノイドバルブ;UP	SOLENOIDE VALVE	1	1	1	1	1			
18	34029 3488	ソレノイドバルブ	SOLENOIDE VALVE	1	1	1	1	1			
19	34029 3489	ソレノイド	SOLENOIDE	1	1	1	1	1			
20	34029 3490	ソレノイド	SOLENOIDE	1	1	1	1	1			
21	05211 0050	Oリング	O RING	5	5	5	5	5			
22	05211 0220	Oリング	O RING	1	1	1	1	1			

FIG.250 コントロールバルブ, マイトロンヨウ  
CONTROL VALVE FOR MITRON (LEVEL)



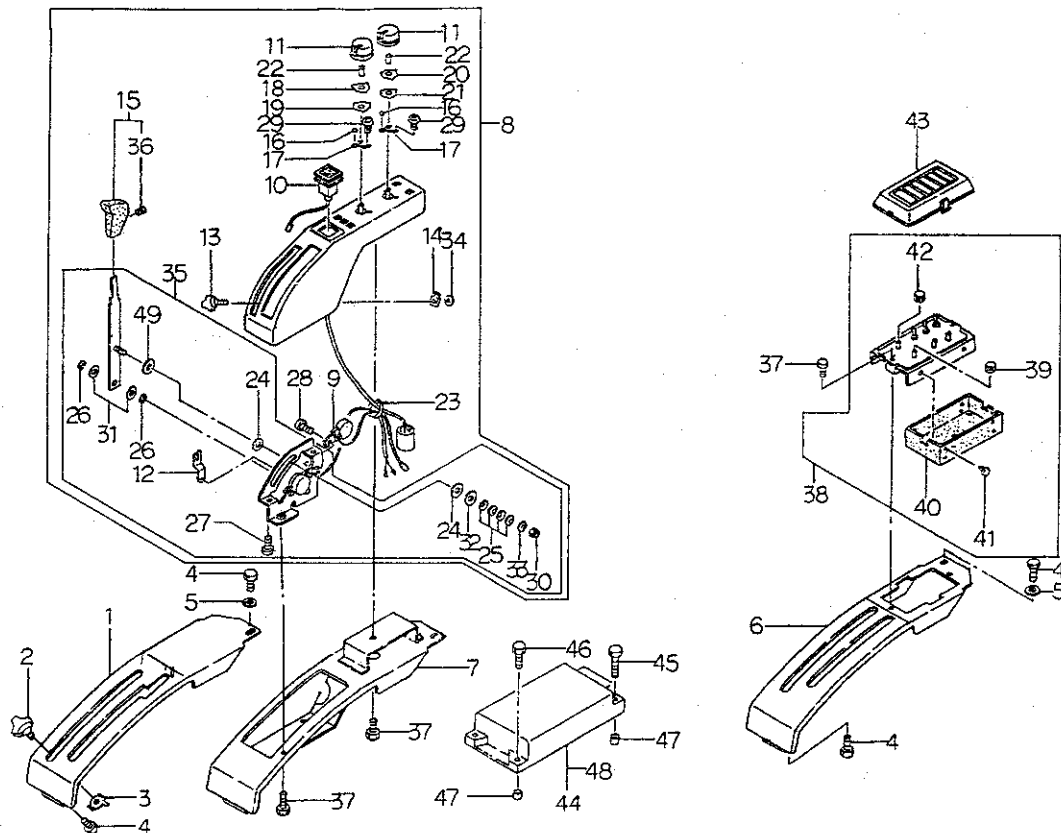
見出番号 Key No	部 品 番 号 Parts No	部 品 名 称 Parts Name	台 当 個 数 Q'ty					互換性 R/P	適用号機 Application	型 寸 Description	備 考 Remarks
			P145	P155	P165	P175	P185				
1	34001 4651	バルブ ASS'Y	VALVE ASS'Y	1	1	1	1	1			
2	34029 3505	バルブ	VALVE	2	2	2	2	2			
3	34029 3506	スプリング	SPRING	2	2	2	2	2			
4	34029 3507	プラグ	PLUG	2	2	2	2	2			
5	34029 3509	オリフィス	ORIFICE	1	1	1	1	1			
6	34029 3528	オリフィス	ORIFICE	1	1	1	1	1			
7	34029 3511	スナップリング	SNAP RING	1	1	1	1	1			
8	34029 3512	スプリング	SPRING	1	1	1	1	1			
9	34029 3513	スプリングシート	SPRING SEAT	1	1	1	1	1			
10	34029 3514	シート	SEAT	1	1	1	1	1			
11	34029 3515	バルブ	VALVE	1	1	1	1	1			
12	34029 3516	スプリングシート	SPRING SEAT	1	1	1	1	1			
13	34029 3517	スプリング	SPRING	1	1	1	1	1			
14	34029 3518	スクリュー	SCREW	1	1	1	1	1			
15	02040 0016	ナット	NUT	1	1	1	1	1			
16	34001 4540	ソレノイドバルブ ASS'Y	SOLENOID VALVE	1	1	1	1	1			
17	05210 0070	Oリング;P7	O-RING	5	5	5	5	5			
18	01070 0545	ボルト	BOLT	4	4	4	4	4			
19	34029 3491	ソレノイド ASS'Y;B	SOLENOID ASS'Y	1	1	1	1	1			
20	34029 3492	ソレノイド ASS'Y;A	SOLENOID ASS'Y	1	1	1	1	1			
21	05211 0160	Oリング	O-RING	1	1	1	1	1			
22	34029 3504	Oリング	O-RING	2	2	2	2	2			
23	05211 0180	Oリング	O-RING	2	2	2	2	2			
24	05211 0140	Oリング	O-RING	1	1	1	1	1			

FIG.251 シリンダー、デプスセンサ  
CYLINDER & DEPTH SENSOR



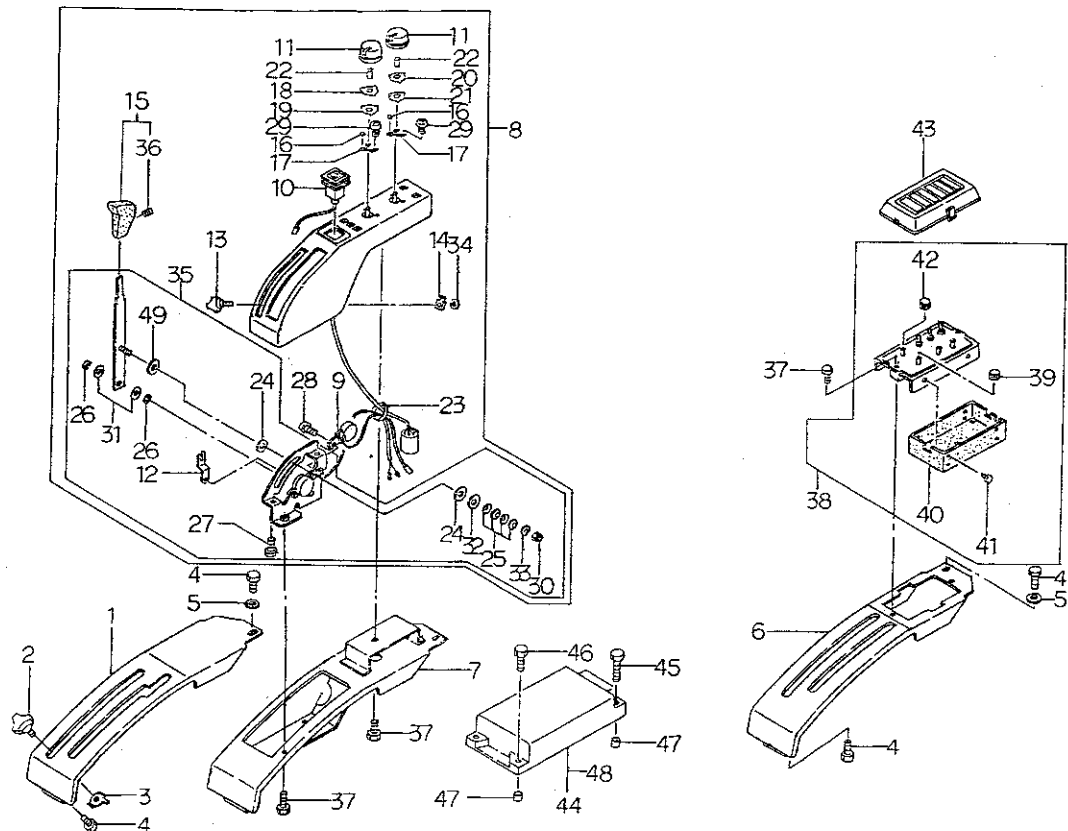
見出番号 Key No	部 品 番 号 Parts No	部 品 名 称 Parts Name	台 数 Q'ty					互換性 R/P	適用号機 Application	型 寸 Description	備 考 Remarks
			P145	P155	P165	P175	P185				
1	34495 1380	シリンダ ASS'Y;3P	1	1	1	1	1				3点専用
2	34496 0315	ピストンロッド	1	1	1	1	1				
3	34496 0320	ヘッド ASS'Y	1	1	1	1	1				
4	34029 3174	ブッシュ	1	1	1	1	1				
5	34029 3260	Uリング	1	1	1	1	1				
6	34029 3178	ワイパーリング	1	1	1	1	1				
7	34029 3179	スナップリング	1	1	1	1	1				
8	05231 0300	Oリング	1	1	1	1	1				
9	05240 0360	Oリング;S38	1	1	1	1	1				
10	34496 0318	ピストン	1	1	1	1	1				
11	34029 3262	Oリング	1	1	1	1	1				
12	34494 0110	バックアップリング	1	1	1	1	1				
13	05240 0120	Oリング;S12	1	1	1	1	1				
14	02260 0014	Uナット	1	1	1	1	1				
15	34495 1401	シリンダ ASS'Y;2P	1	1	●	●	●				2点専用
16	34496 0322	ピストンロッド	1	1	●	●	●				2点専用
17	38509 0370	センサ ASS'Y	1	1	1	1	1				
18	53110 1950	ブラケット	1	1	1	1	1				
19	01114 0614	ボルト	2	2	2	2	2				
20	38560 8220	ワイヤハーネス	1	1	1	1	1				
21	39875 0220	バンド	1	1	1	1	1				
22	59961 3390	ピン	2	2	2	2	2				
23	52620 0300	ハンドル	1	1	1	1	1				
24	38596 0310	カバー	1	1	1	1	1				
25	01515 0512	スクリュー	4	4	4	4	4				
26	39821 1080	スプリング	2	2	2	2	2				
27	03680 0008	スナップリング	2	2	2	2	2				

FIG.252 コントロールボックス、レバーガイド  
CONTROL BOX & LEVER GUIDE



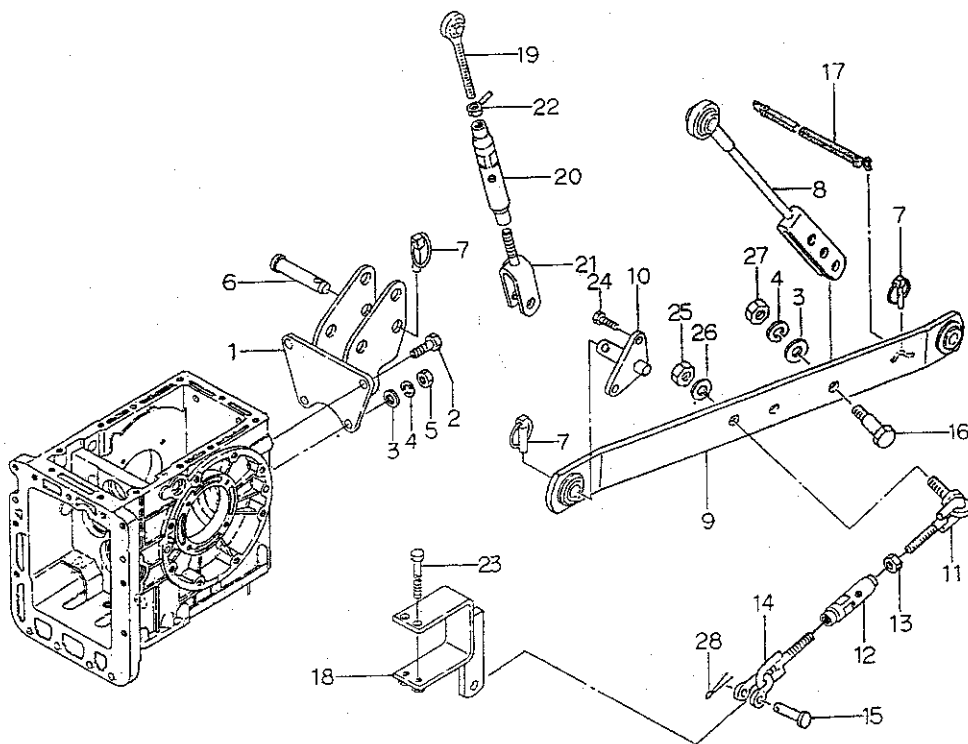
見出番号 Key No	部品番号 Parts No	部品名称 Parts Name	台 当 個 数 Q'ty					互換性 R/P	適用号機 Application	型 寸 Description	備 考 Remarks
			P145	P155	P165	P175	P185				
1	34025 1570	レバーガイド LEVER GUIDE	1	1	1	1	1				メカ用
2	49833 0120	ファスナ KNOB	1	1	1	1	1				
3	34030 0200	レバーストップ LEVER STOP	1	1	1	1	1				
4	01150 0816	ボルト BNLT	6	6	6	6	6				
5	02610 0008	ワッシャ WASHER	2	2	2	2	2				
6	32460 0970	チェンジレバーカバー COVER	1	1	1	1	1				メカ用
6	32460 0950	チェンジレバーカバー COVER	1	1	1	1	1				マイロン用
7	38595 1130	ブラケット BRACKET	1	1	1	1	1				マイロン用
8	38508 0830	コントロールボックス ASSY CONTROL BOX	1	1	1	1	1	B	a		
8	38508 0831	コントロールボックス ASSY CONTROL BOX	1	1	1	1	1		b		
9	38525 0110	ホーン ASS'Y HORN ASS'Y	1	1	1	1	1				
10	38520 1430	スイッチ ASS'Y SWITCH ASS'Y	1	1	1	1	1				
11	38582 0140	ツマミ KNOB	2	2	2	2	2				
12	34012 2070	レバー LEVER	1	1	1	1	1				
13	39818 1100	グリップ GRIP	1	1	1	1	1				
14	34030 0220	レバーストップ LEVER STOP	1	1	1	1	1				
15	39818 1160	グリップ GRIP	1	1	1	1	1				
16	04810 9008	スチールボール STEEL BALL	2	2	2	2	2				
17	39821 4430	スプリング SPRING	2	2	2	2	2				
18	39928 1360	シム SHIM	1	1	1	1	1				
19	39928 1460	シム SHIM	1	1	1	1	1				
20	39928 1370	シム SHIM	1	1	1	1	1				
21	39928 1470	シム SHIM	1	1	1	1	1				
22	39821 4410	スプリング SPRING	2	2	2	2	2				
23	29875 0080	バンド BAND	1	1	1	1	1				
24	31217 0100	マサツパン FRICTION PLATE	2	2	2	2	2				
25	39821 4420	スプリング SPRING	4	4	4	4	4				
26	03680 0008	スナップリング SNAP RING	2	2	2	2	2	F	a		
27	01514 0620	スクリュ SCREW	2	2	2	2	2				
28	01514 0612	スクリュ SCREW	1	1	1	1	1				
29	01560 0310	スクリュ SCREW	12	12	12	12	12				
30	02240 0006	ナット NUT	1	1	1	1	1				
31	02620 0010	ワッシャ WASHER	2	2	2	2	2	F	a		
32	02610 9045	ワッシャ WASHER	1	1	1	1	1				
33	02610 0006	ワッシャ WASHER	1	1	1	1	1				

FIG.252 コントロールボックス, レバーガイド  
CONTROL BOX & LEVER GUIDE



見出番号 Key No	部 品 番 号 Parts No	部 品 名 称 Parts Name	台 当 備 数 Q'ty					互換性 R/P	適用号機 Application	型 寸 Description	備 考 Remarks
			P145	P155	P165	P175	P185				
34	39934 0240	ワッシャ WASHER	1	1	1	1	1				
35	34008 0170	レバー ASS'Y LEVER ASS'Y	1	1	1	1	1	B	a		
35	34008 0171	レバー ASS'Y LEVER ASS'Y	1	1	1	1	1		b		
36	01510 9091	スクリュー SCREW	1	1	1	1	1				
37	01115 0614	ボルト BOLT	5	5	5	5	5				
38	38508 0850	コントロールボックス ASSY CONTROL BOX	1	1	1	1	1				
39	38582 0150	ツマミ KNOB	3	3	3	3	3				
40	39811 7120	ゴム RUBBER	1	1	1	1	1				
41	39834 0340	グリップ GRIP	4	4	4	4	4				
42	38582 0160	ツマミ KNOB	1	1	1	1	1				
43	38596 0400	カバー COVER	1	1	1	1	1				
44	38587 0622	コントローラ CONTROLLER	1	1	1	1	1				
45	01515 0545	スクリュー SCREW	2	2	2	2	2	F	c		
45	01515 0535	スクリュー SCREW	2	2	2	2	2		d		
46	01515 0535	スクリュー SCREW	2	2	2	2	2				
47	39923 4220	カラー COLLAR	4	4	4	4	4	F	c		
48	38541 0160	ヒューズ:0.5A FUSE	1	1	1	1	1				
49	02610 9045	ワッシャ WASHER	1	1	1	1	1	E	b		
		a;P145F~10349 P155F~10830 P185F~10393 P175F~10515 P185F~10898									
		b;10350~ 10831~ 10394~ 10516~ 10897~									
		c;P145F~10293 P155F~10425 P185F~10200 P175F~10358 P185F~10488									
		d;10294~ 10426~ 10201~ 10357~ 10489~									

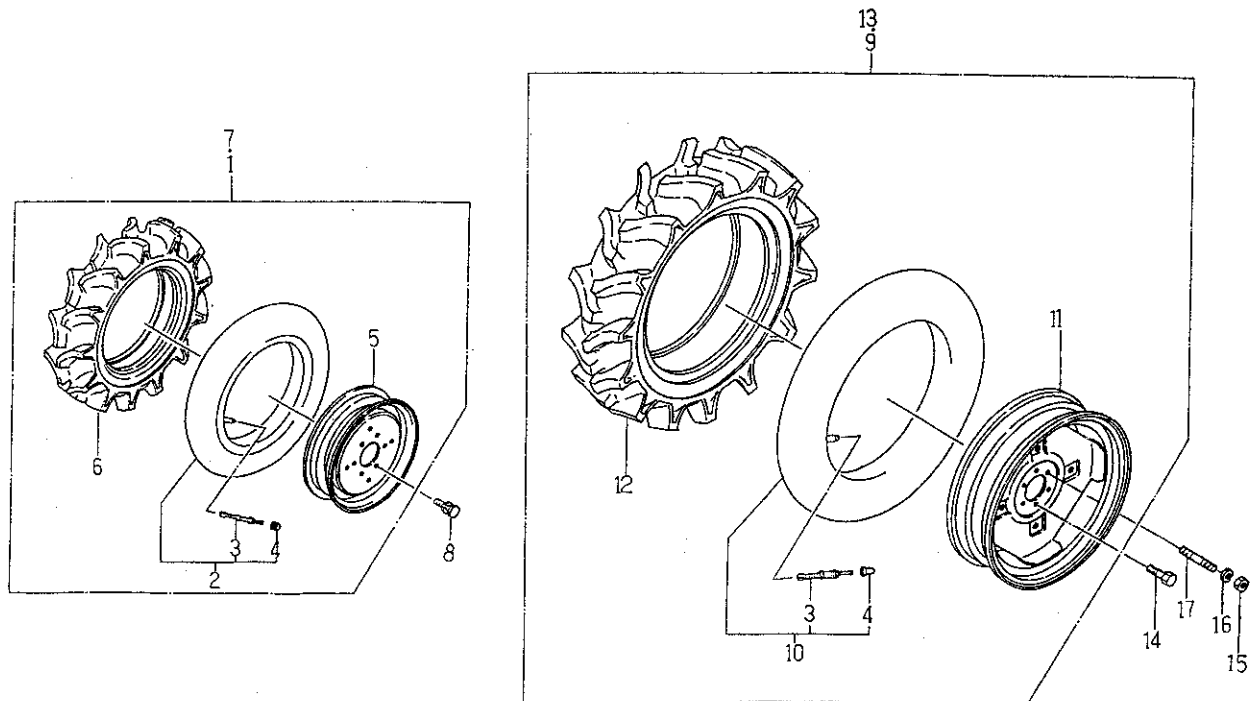
FIG.253 3 テンヒッチ  
THREE POINT LINKAGE



見出番号 Key No	部 品 番 号 Parts No	部 品 名 称 Parts Name	台 当 個 数 Q'ty					互換性 R/P	適用号機 Application	型 寸 Description	備 考 Remarks
			P145	P155	P165	P175	P185				
1	37030 0820	トップリンクブラケット	BRACKET	1	1	1	1	1			
2	01151 1235	ボルト	BOLT	2	2	2	2	2			
3	02610 0012	ワッシャ	WASHER	4	4	4	4	4			
4	02710 0012	スプリングワッシャ	SPRING WASHER	4	4	4	4	4			
5	02061 0012	ナット	NUT	2	2	2	2	2			
6	37091 1000	ピン	PIN	2	2	2	2	2			
7	37090 0030	ピン	PIN	6	6	6	6	6			
8	37020 1780	リフトロッド;L	LIFT ROD;LH	1	1	1	1	1			
9	37010 1260	ロワーリンク	LOWER LINK	2	2	2	2	2			
10	37090 0770	ピン	PIN	2	2	2	2	2			
11	37050 0490	スタビライザ	STABILIZER	2	2	2	2	2			
12	39916 0270	ターンバックル	TURN BUKLE	2	2	2	2	2			
13	02010 9014	ナット	NUT	2	2	2	2	2			
14	37050 0500	スタビライザ	STABILIZER	2	2	2	2	2			
15	37091 0210	ピン	PIN	2	2	2	2	2			
16	37091 0990	ピン	PIN	2	2	2	2	2			
17	37093 0350	フック	HOOK	1	1	1	1	1			
18	37060 1180	スタビライザブラケット	BRACKET	2	2	●	2	●			P155,175はロープ リンクに使用する
18	37060 1200	スタビライザブラケット	BRACKET	●	2	2	2	2			
19	37020 1760	リフトロッド	LIFT ROD	1	1	1	1	1			
20	39916 0310	ターンバックル	TURN BUKLE	1	1	1	1	1			
21	37020 1770	リフトロッド	LIFT ROD	1	1	1	1	1			
22	39935 0080	ロックナット	LOCK NUT	1	1	1	1	1			
23	01010 9384	ボルト	BOLT	4	4	4	4	4			
24	01151 1025	ボルト	BOLT	4	4	4	4	4			
25	02060 0016	ナット	NUT	2	2	2	2	2			
26	02710 0016	スプリングワッシャ	SPRING WASHER	2	2	2	2	2			
27	02050 0012	ナット	NUT	2	2	2	2	2			
28	03010 4030	スプリットピン	SPLIT PIN	2	2	2	2	2			

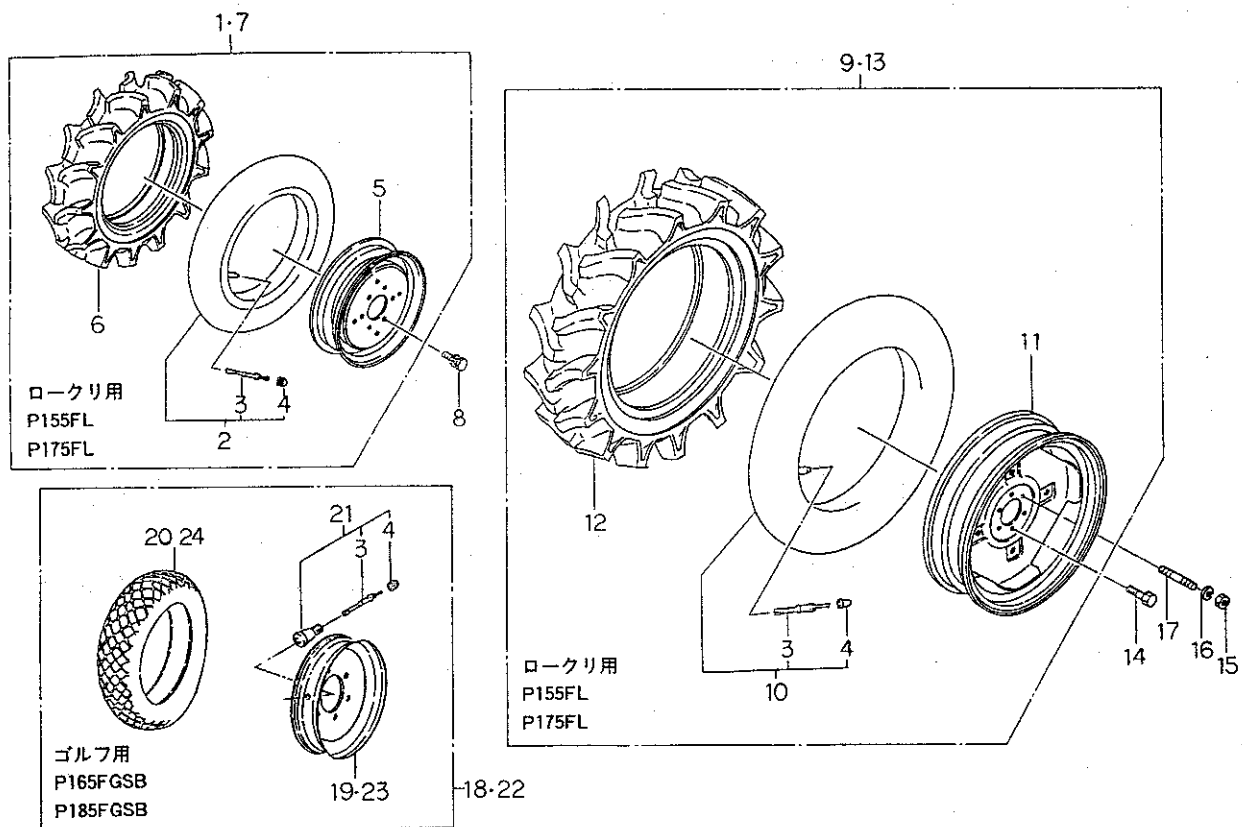


FIG.254 ゼンリン, コウリン  
FRONT & REAR WHEELS



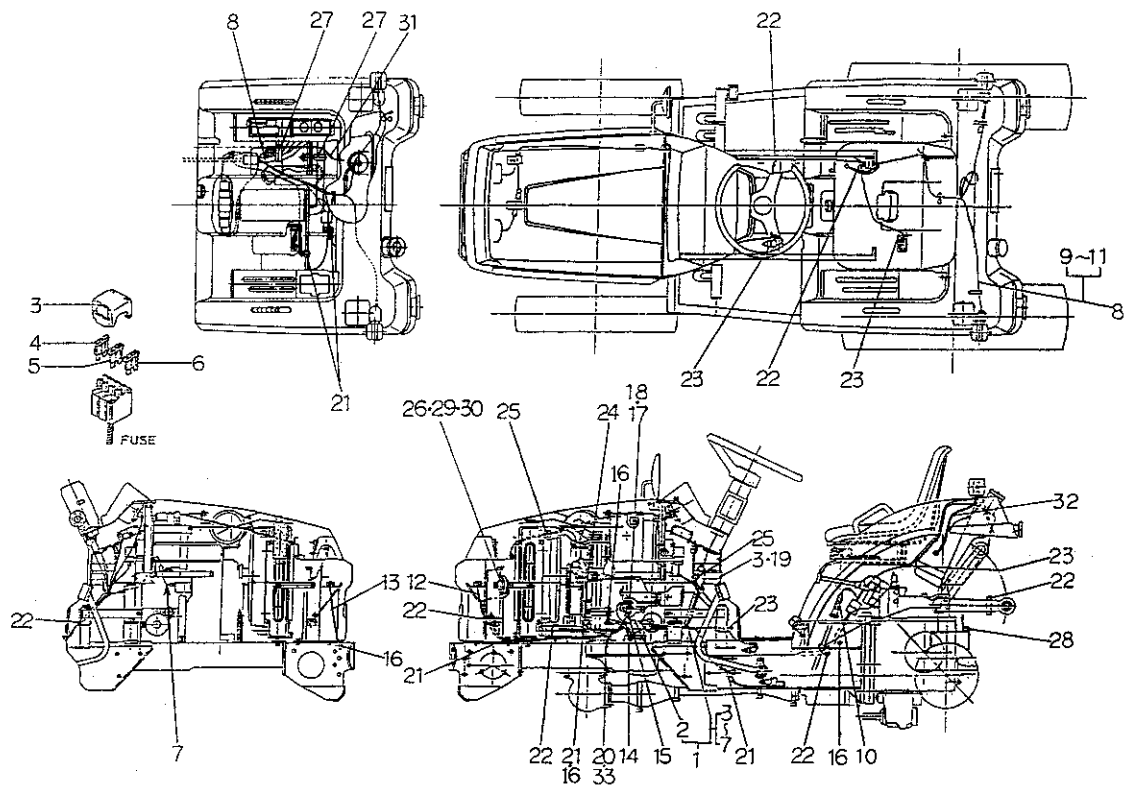
見出番号 Key No	部 品 番 号 Parts No	部 品 名 称 Parts Name	台 当 個 数 Q'ty					互換性 R/P	適用号機 Application	型 寸 Description	備 考 Remarks
			P145	P155	P165	P175	P185				
1	33603 1120	フロントホイール;L	FRONT WHEEL;L,H	1	1	1	●	●			5,00-12,2PR
2	33608 0350	チューブ ASS'Y	TUBE ASS'Y	2	2	2	●	●			5,00-12,2PR
3	33617 0010	バルブ, ムシ	VALVE	4	4	4	4	4			
4	33618 0030	キャップ	CAP	4	4	4	4	4			
5	33610 0790	ディスク	DISC	2	2	2	●	●			5,00-12,2PR
6	33613 1070	タイヤ;500-12,2PR	TIRE	2	2	2	●	●			
7	33603 1130	フロントホイール;R	FRONT WHEEL;RH	1	1	1	●	●			5,00-12,2PR
1	33603 2051	フロントホイール;L	FRONT WHEEL;LH	●	●	●	1	1			16-12,4PR
2	33608 1150	チューブ ASS'Y	TUBE ASS'Y	●	●	●	2	2			6-12,4PR
5	33610 1301	ディスク	DISC	●	●	●	2	2			6-12,4PR
6	33613 1230	タイヤ;6-12,4PR	TIRE	●	●	●	2	2			
7	33603 2041	フロントホイール;R	FRONT WHEEL;RH	●	●	●	1	1			6-12,4PR
8	01151 1020	ボルト	BOLT	12	12	12	12	12			
9	33601 7450	リヤホイール;L	REAR WHEEL;LH	1	1	●	●	●			8-18,4PR
10	33608 0340	チューブ ASS'Y	TUBE ASS'Y	2	2	●	●	●			8-18,4PR
11	33610 2580	ディスク	DISC	2	2	●	●	●			8-18,4PR
12	33613 1051	タイヤ;8-18,4PR	TIRE	2	2	●	●	●			
13	33601 7460	リヤホイール;R	REAR WHEEL;R,H	1	1	●	●	●			8-18,4PR
9	33601 7470	リヤホイール;L	REAR WHEEL;L,H	●	●	1	●	●			8,3-20,4PR
10	33608 0100	チューブ ASS'Y	TUBE ASS'Y	●	●	2	●	●			8,3-20,4PR
11	33610 2590	ディスク	DISC	●	●	2	●	●			8,3-20,4PR
12	33613 1331	タイヤ;8,3-20,4PR	TIRE	●	●	2	●	●			
13	33601 7480	リヤホイール;R	REAR WHEEL;R,H	●	●	1	●	●			8,3-20,4PR
9	33601 3401	リヤホイール;L	REAR WHEEL;L,H	●	●	●	1	1			8,3-22,4PR
10	33608 0690	チューブ ASS'Y	TUBE ASS'Y	●	●	●	2	2			8,3-22,4PR
11	33610 1350	ディスク	DISC	●	●	●	2	2			8,3-22,4PR
12	33613 0951	タイヤ;8,3-22,4PR	TIRE	●	●	●	2	2			
13	33601 3391	リヤホイール;R	REAR WHEEL;R,H	●	●	●	1	1			8,3-22,4PR
14	01161 1230	ボルト	BOLT	8	8	8	8	8			
15	02061 0012	ナット	NUT	4	4	4	4	4			
16	02710 0012	スプリングワッシャ	SPRING WASHER	4	4	4	4	4			
17	01231 1225	スタッドボルト	STUD BOLT	4	4	4	4	4			

FIG.254 A ゼンリンコウリン; ロックリゴルフヨウ  
FRONT & REAR WHEELS



見出番号 Key No	部品番号 Parts No	部品名称 Parts Name	台 当 個 数 Q'ty				互換性 R/P	適用号機 Application	型 寸 Description	備 考 Remarks
			P155	P175	P165	P185				
1	33603 1920	フロントホイール ASS'Y;L	1	1	●	●				4.50-10;4PR
2	33608 0060	チューブ ASS'Y	2	2	●	●				4.50-10;4PR
3	33617 0010	バルブ, ムシ	4	4	4	4				
4	33618 0030	キャップ	4	4	4	4				
5	33610 1280	ディスクホイール	2	2	●	●				4.50-10;4PR
6	33613 1460	タイヤ 4.50-10;4PR	2	2	●	●				
7	33603 1910	フロントホイール ASS'Y;R	1	1	●	●				4.50-10;4PR
8	01151 1020	ボルト	12	12	12	12				
9	33601 7560	リヤホイール ASS'Y;L	1	●	●	●				7-16;4PR
10	33608 0240	チューブ ASS'Y	2	●	●	●				7-16;4PR
11	33610 2600	ディスクホイール	2	●	●	●				7-16;4PR
12	33613 0330	タイヤ 7-16;4PR	2	●	●	●				
13	33601 7570	リヤホイール ASS'Y;R	1	●	●	●				7-16;4PR
9	33601 3520	リヤホイール ASS'Y;L	●	1	●	●				8-16;4PR
10	33608 0050	チューブ ASS'Y	●	2	●	●				8-16;4PR
11	33610 0570	ディスクホイール	●	2	●	●				8-16;4PR
12	33613 0430	タイヤ 8-16;4PR	●	2	●	●				8-16;4PR
13	33601 3530	リヤホイール ASS'Y;R	●	1	●	●				8-16;4PR
14	01161 1230	ボルト	8	8	8	8				
15	02061 0012	ナット	4	4	4	4				
16	02710 0012	スプリングワッシャー	4	4	4	4				
17	01231 1225	スタッドボルト	4	4	4	4				
18	33603 2010	フロントホイール ASS'Y	●	●	2	2				20×8.00-10;4PR
19	33610 1310	ディスクホイール	●	●	2	2				20×8.00-10;4PR
20	33613 1500	タイヤ	●	●	2	2				20×8.00-10;4PR
21	33615 0020	バルブ ASSY	●	●	4	4				
22	33601 3770	リヤホイール ASSY	●	●	2	2				31×13.50-15;4P
23	33610 1190	ディスクホイール	●	●	2	2				31×13.50-15;4P
24	33613 1690	タイヤ	●	●	2	2				31×13.50-15;4P

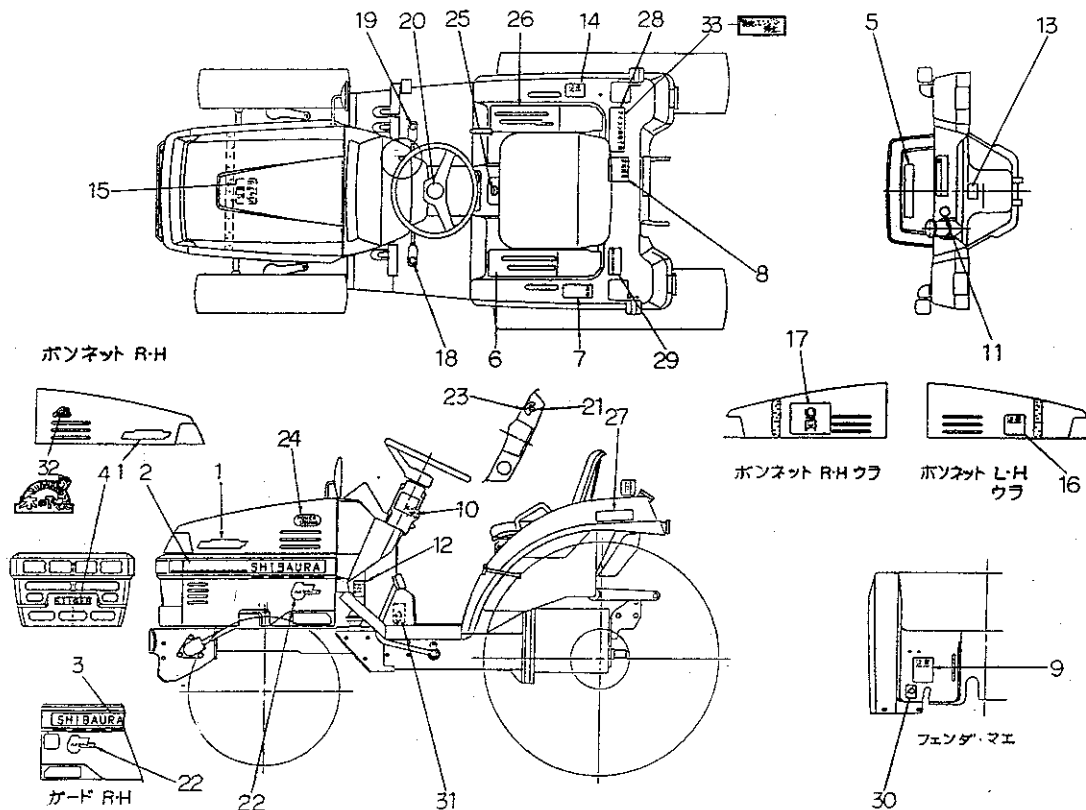
FIG.255 ハイセン、クランプ  
WIRING & CLAMP



見出番号 Key No	部 品 番 号 Parts No	部 品 名 称 Parts Name	台 当 個 数 Q'ty					互換性 R/P	適用号機 Application	型 寸 Description	備 考 Remarks
			P145	P155	P165	P175	P185				
1	38560 8212	ワイヤーハーネス;メイン マエ	1	1	1	1	1	D	a		
1	38560 8214	ワイヤーハーネス;メイン マエ	1	1	1	1	1		b		
2	38560 3370	ワイヤーハーネス	1	1	1	1	1				ヒューズブルリンク
3	38543 0042	ヒューズカバー	1	1	1	1	1				
4	38541 0070	ヒューズ;5A	2	2	2	2	2				
5	38541 0080	ヒューズ;10A	4	4	4	4	4				
6	38541 0090	ヒューズ;15A	2	2	2	2	2				
7	38560 8370	ワイヤーハーネス	1	1	1	1	1				
8	38560 8201	ワイヤーハーネス;アト	1	1	1	1	1				メカ用
8	38560 8191	ワイヤーハーネス;アト	1	1	1	1	1				マイトロン用
9	38562 0220	ダイオード;1A	1	1	1	1	1				マイトロン用は3個
10	39811 7141	ゴム	1	1	1	1	1				
11	38562 0300	ダイオード;3A	2	2	2	2	2				マイトロン用
12	38565 0552	バッテリーケーブル(+)	1	1	1	1	1				
13	38565 0560	バッテリーケーブル(-)	1	1	1	1	1				
14	38565 0570	バッテリーケーブル(-)	1	1	1	1	1				
15	39811 0930	ゴム	1	1	1	1	1	F	c		
16	01150 0812	ボルト	3	3	3	3	3				マイトロン用は4個
17	02710 0008	スプリングワッシャ	1	1	1	1	1				
18	02050 0008	ナット	1	1	1	1	1				
19	01515 0616	スクリュ	2	2	2	2	2				
20	39911 0300	クランプ	1	1	1	1	1				
21	39911 1040	クランプ	3	3	3	3	3				マイトロン用は4個 ロークリ用は5個 マイトロン用は8個
22	39875 0150	バンド;250L	5	5	5	5	5				
23	39875 0220	バンド;140L	4	4	4	4	4				
24	39911 1960	クランプ	1	1	1	1	1				
25	39911 0660	クランプ	2	2	2	2	2				
26	02130 0008	ナット	2	2	2	2	2				
27	39911 0280	クランプ	2	2	2	2	2				マイトロン用
28	39911 0300	クランプ	1	1	●	●	●				2点専用
29	01514 0612	スクリュ	2	2	2	2	2				
30	38525 0050	ホーン ASS'Y	1	1	1	1	1				
31	38560 8680	ワイヤーハーネス,Eストップ	●	1	●	1	●				ロークリ用
32	38560 6040	ワイヤーハーネス,アース	●	2	●	2	●				ロークリ用



FIG.256 メイバン  
NAME PLATE



見出番号 Key No	部 品 番 号 Parts No	部 品 名 称 Parts Name	台 当 個 数 Q ty					互 換 性 R/P	通 用 号 機 Application	型 寸 Description	備 考 Remarks
			P145	P155	P165	P175	P185				
1	39011 6780	ネームプレート	NAME PLATE	2	●	●	●	●			P145F
1	39011 6790	ネームプレート	NAME PLATE	●	2	●	●	●			P155F
1	39011 6800	ネームプレート	NAME PLATE	●	●	2	●	●			P165F
1	39011 6810	ネームプレート	NAME PLATE	●	●	●	2	●			P175F
1	39011 6820	ネームプレート	NAME PLATE	●	●	●	●	2			P185F
2	39011 6830	ネームプレート;L	NAME PLATE;L,H	1	1	1	1	1			
3	39011 6840	ネームプレート;R	NAME PLATE;R,H	1	1	1	1	1			
4	39011 6870	ネームプレート	NAME PLATE	1	1	1	1	1			
5	39011 6880	ネームプレート	NAME PLATE	1	1	1	1	1			
6	39017 2480	ヘンソクシジバン	PLATE	1	1	●	●	●			フク,PTO
6	39017 2470	ヘンソクシジバン	PLATE	●	●	1	1	1			フク,PTO
7	39017 2500	ヘンソクシジバン	PLATE	1	1	●	●	●			ソクドヒョウ
7	39017 2510	ヘンソクシジバン	PLATE	●	●	1	1	1			ソクドヒョウ
8	39019 5000	コーションプレート	CAUTION PLATE	1	1	1	1	1			ウンテンチュウイ
9	39019 4990	コーションプレート	CAUTION PLATE	1	1	1	1	1			ペダル
10	39019 4890	コーションプレート	CAUTION PLATE	1	1	1	1	1			スタート
11	39019 2660	コーションプレート	CAUTION PLATE	1	1	1	1	1			カキチュウイ
12	39019 4490	コーションプレート	CAUTION PLATE	1	1	1	1	1			クラッチロック
13	39019 0550	コーションプレート	CAUTION PLATE	1	1	1	1	1			PTOキャップ
14	39019 0560	コーションプレート	CAUTION PLATE	1	1	1	1	1			ハイキガス
15	39019 0600	コーションプレート	CAUTION PLATE	1	1	1	1	1	F		バッテリー
16	39019 0541	コーションプレート	CAUTION PLATE	1	1	1	1	1	F		ラジエタ
17	39021 1531	キュウユヒョウ	CHART	1	1	1	1	1			
18	39017 2490	ヘンソクシジバン	PLATE	1	1	1	1	1			
19	39043 0210	アクセルシジバン	PLATE	1	1	1	1	1			シュヘンソク
20	49076 0070	ネームプレート	NAME PLATE	1	1	1	1	1			ハンドル
21	39019 2220	コーションプレート	CAUTION PLATE	1	1	1	1	1			ハイ無用
22	39011 6560	ネームプレート	NAME PLATE	2	2	2	2	2			ハイ無用
23	39019 5010	コーションプレート	CAUTION PLATE	1	1	1	1	1			ハイ無用
24	49067 0380	パワステマーク	MARK	1	1	1	1	1			
25	39037 0380	ユアツレバーシジマーク	PLATE	1	1	1	1	1			
26	39037 2020	ユアツレバーシジマーク	PLATE	1	1	1	1	1			メカ用
27	39011 6850	ネームプレート	NAME PLATE	2	2	2	2	2			マイトロ用
28	39019 4950	コーションプレート	CAUTION PLATE	1	1	1	1	1			マイトロ用
29	39019 4970	コーションプレート	CAUTION PLATE	1	1	1	1	1			マイトロ用





# 部品番号順索引 NUMERICAL PARTS INDEX

部 品 番 号 Parts No.	目次番号 FIG No.	見出番号 Key No.	部 品 番 号 Parts No.	目次番号 FIG No.	見出番号 Key No.	部 品 番 号 Parts No.	目次番号 FIG No.	見出番号 Key No.
010100610	5	35	011150612	66	36	011501225	57	15
010100625	12	18	011150614	71	37	011510816	25	41
010100630	30	24	011150635	65	32	011510816	38	14
010109235	2	24	011300612	3	38	011510816	41	21
010109264	10	28	011300612	8	19	011510816	53	5
010109265	30	28	011300612	16	26	011510820	20	21
010109269	39	35	011300612	33	35	011510820	22	27
010109271	12	30	011300616	8	29	011510820	35	34
010109340	7	27	011300616	10	27	011510820	41	2
010109381	16	27	011300616	12	25	011510820	53	7
010109382	31	33	011300620	12	5	011510825	21	29
010109384	72	23	011300635	8	31	011510825	24	33
010109385	31	34	011300640	10	20	011510825	35	20
010109392	65	30	011300645	9	33	011510825	40	10
010110630	10	19	011300660	8	32	011510825	41	23
010110820	35	11	011300660	10	17	011510830	25	42
010300812	24	18	011300680	10	12	011510840	24	14
010300816	26	4	011300820	16	13	011510845	31	5
010300816	51	30	011300825	9	35	011510850	24	15
010300816	54	36	011300865	11	36	011510860	65	5
010300820	51	17	011301035	8	22	011510865	62	2
010300822	43	14	011310612	8	16	011510870	65	4
010300825	22	14	011310612	13	40	011510885	62	3
010300830	33	14	011310614	8	24	011511020	56	14
010300850	16	18	011310616	65	11	011511020	73	8
010300855	63	24	011310816	5	44	011511020	74	8
010300875	45	8	011310850	6	13	011511025	19	17
010301016	32	36	011311020	2	29	011511025	22	5
010301020	26	5	011500612	38	13	011511025	72	24
010301212	21	33	011500812	16	22	011511030	22	33
010301212	22	16	011500812	75	16	011511030	26	18
010301212	24	17	011500816	1	13	011511030	41	31
010301212	37	35	011500816	16	11	011511035	27	6
010311025	21	30	011500816	17	2	011511035	36	17
010311040	26	30	011500816	36	12	011511035	60	6
010311245	19	5	011500816	40	13	011511040	26	17
010401212	2	25	011500816	51	15	011511040	36	18
010411200	19	18	011500816	51	15	011511045	36	13
010411425	43	23	011500816	56	15	011511050	26	19
010411425	45	4	011500816	57	3	011511055	26	20
010700440	67	11	011500816	62	26	011511230	43	22
010700545	68	18	011500816	70	4	011511230	45	3
010700610	13	41	011500820	49	20	011511235	72	2
010700614	63	17	011500820	57	30	011511245	60	27
010700814	39	37	011500820	59	7	011511255	60	28
010700845	6	14	011500825	26	11	011601220	76	33
010700850	20	9	011500825	44	36	011611040	24	32
010701030	59	15	011500830	29	10	011611225	19	21
010810840	6	6	011500840	17	19	011611230	21	39
011109008	57	23	011500845	30	22	011611230	73	14
011140614	69	19	011500865	59	4	011611230	74	14
011140616	32	40	011501014	65	23	012100620	2	19
011140635	45	16	011501016	1	11	012100635	2	20
011140635	59	2	011501040	59	9	012100660	2	21



# 部品番号順索引

## NUMERICAL PARTS INDEX

部 品 番 号 Parts No.	目次番号 FIG No.	見出番号 Key No.	部 品 番 号 Parts No.	目次番号 FIG No.	見出番号 Key No.	部 品 番 号 Parts No.	目次番号 FIG No.	見出番号 Key No.
012109177	4	16	020109076	4	21	023100006	9	34
012109215	5	46	020109116	55	15	023100006	10	22
012110865	45	10	020210010	14	7	023100006	12	3
012111290	19	3	020300008	10	34	023100006	16	29
012200825	33	11	020400016	68	15	023100008	4	29
012200830	33	31	020400020	43	16	023109002	12	29
012201235	26	26	020500006	52	37	024500008	5	37
012210816	24	4	020500008	16	19	025100006	12	4
012210820	26	8	020500008	22	15	025100008	24	20
012210830	60	5	020500008	24	34	025100008	26	6
012211030	26	25	020500008	33	12	025100008	33	15
012311225	73	17	020500008	42	42	025100010	12	28
012311225	74	17	020500008	45	11	025100010	26	7
013100885	62	16	020500008	49	15	025100010	26	31
014100620	16	6	020500008	51	11	025100010	32	37
015100310	17	29	020500008	54	35	025100010	32	37
015100316	65	35	020500008	56	22	025100010	43	10
015100450	58	34	020500008	57	11	025100012	2	26
015100525	55	16	020500008	62	17	025100012	21	34
015109088	55	20	020500008	63	20	025100012	22	17
015109089	53	20	020500008	65	7	025100012	24	21
015109090	55	21	020500008	75	18	025100012	37	36
015109091	71	36	020500010	21	31	025100012	60	20
015109092	53	17	020500010	38	22	025100016	12	20
015140408	14	12	020500010	49	28	025100016	22	19
015140425	14	13	020500012	72	27	025100016	24	22
015140512	17	25	020510012	19	7	025100016	26	22
015140612	19	9	020600010	57	19	025100016	32	43
015140612	53	26	020600012	41	14	025100016	36	21
015140612	70	28	020600016	61	44	026100005	55	13
015140612	75	29	020600016	72	25	026100006	1	20
015140620	70	27	020610010	60	7	026100006	30	32
015140630	53	23	020610012	26	27	026100006	42	39
015150512	69	25	020610012	72	5	026100006	43	34
015150516	55	10	020610012	73	15	026100006	49	7
015150535	71	45	020610012	74	15	026100006	52	38
015150535	71	46	020700010	48	44	026100006	62	21
015150545	71	45	020700010	60	25	026100006	63	28
015150612	16	21	020700012	62	10	026100006	70	33
015150614	53	3	020800014	23	43	026100008	1	14
015150616	54	28	020800018	7	28	026100008	16	17
015150616	75	19	021300004	58	35	026100008	17	3
015200516	52	40	021300006	75	26	026100008	17	28
015600310	70	29	021300008	15	21	026100008	24	16
015600512	41	34	022400005	57	31	026100008	38	20
015600620	41	35	022400006	1	19	026100008	40	8
020100003	17	30	022400006	70	30	026100008	44	37
020100005	55	11	022600008	17	6	026100008	49	6
020100006	30	25	022600008	56	16	026100008	51	19
020100006	51	13	022600010	39	36	026100008	54	33
020100006	63	29	022600012	19	20	026100008	56	7
020109014	72	13	022600014	69	14	026100008	57	4
020109029	23	42	022600020	27	12	026100008	66	42
020109075	7	22	022600020	29	15	026100008	70	5

# 部品番号順索引 NUMERICAL PARTS INDEX

部 品 番 号 Parts No.	目次番号 FIG No.	見出番号 Key No.	部 品 番 号 Parts No.	目次番号 FIG No.	見出番号 Key No.	部 品 番 号 Parts No.	目次番号 FIG No.	見出番号 Key No.
026100010	8	12	027100020	43	18	034100508	13	33
026100010	14	9	027100022	48	48	036100016	40	7
026100010	49	33	030102015	62	22	036100017	41	8
026100012	19	19	030102020	38	21	036100018	24	28
026100012	62	8	030102020	40	9	036100020	25	48
026100012	72	3	030102020	42	40	036100022	31	31
026100014	38	33	030102020	49	8	036100022	38	26
026100014	44	38	030103015	62	23	036100025	24	13
026100020	27	13	030103020	60	34	036100025	27	23
026100020	29	16	030103025	23	37	036100025	31	10
026109011	57	29	030103025	49	30	036100025	36	31
026109045	70	32	030104030	72	28	036100030	22	26
026109045	71	49	030300214	66	38	036100030	29	2
026109088	19	16	030300314	43	32	036100035	29	7
026109094	53	21	030300325	4	26	036100035	61	42
026200008	8	11	030300414	10	4	036100040	36	8
026200008	10	33	030300418	65	33	036500020	30	39
026200010	10	10	030300512	43	35	036500021	7	18
026200010	70	31	030300525	33	29	036500028	59	17
027100003	17	31	030300525	62	14	036500032	47	29
027100003	65	34	030300615	62	12	036500042	41	9
027100005	55	12	030300625	33	5	036500045	41	30
027100006	16	28	030300625	38	12	036500047	22	7
027100006	51	12	030300632	24	26	036500047	31	20
027100008	24	35	030300632	35	27	036500055	31	26
027100008	30	29	030300636	49	24	036500063	48	42
027100008	32	44	030300663	35	28	036509005	3	42
027100008	33	13	030300816	6	4	036800004	42	43
027100008	39	38	030303528	33	18	036800004	43	33
027100008	45	9	030303528	39	44	036800005	10	25
027100008	51	10	030303532	25	49	036800006	10	30
027100008	54	34	030309005	2	18	036800008	10	9
027100008	56	23	030500512	2	15	036800008	69	27
027100008	57	12	030500612	6	7	036800008	70	26
027100008	62	18	030500616	2	16	036800010	8	9
027100008	63	23	030500820	20	24	036800010	33	24
027100008	65	8	030500820	22	2	036800012	38	32
027100008	75	17	030500820	24	2	036809008	38	34
027100010	14	8	030500820	31	3	040106004	20	17
027100010	47	34	030500820	35	12	040106004	30	19
027100010	57	18	030501025	2	17	040106004	31	8
027100010	59	16	030501025	26	15	040106004	59	21
027100010	60	8	030501025	36	16	040106005	24	9
027100012	19	6	030509020	6	3	040106005	30	20
027100012	26	28	030509021	26	16	040106005	31	9
027100012	41	13	031100004	10	13	040106006	22	12
027100012	62	5	031100008	51	18	040106007	27	3
027100012	72	4	031100010	38	19	040106007	29	4
027100012	73	16	031100012	56	25	040106008	36	9
027100012	74	16	031310820	49	16	040106009	20	13
027100014	43	24	031310845	52	34	040106010	35	15
027100014	45	5	031311020	38	18	040106203	2	12
027100016	61	45	031311020	49	29	040106204	27	24
027100016	72	26	034100508	7	26	040106205	22	24

# 部品番号順索引

## NUMERICAL PARTS INDEX

部 品 番 号 Parts No.	目次番号 FIG No.	見出番号 Key No.	部 品 番 号 Parts No.	目次番号 FIG No.	見出番号 Key No.	部 品 番 号 Parts No.	目次番号 FIG No.	見出番号 Key No.
040106205	24	10	050600038	22	13	052400120	69	13
040106205	28	50	050600045	36	11	052400300	47	9
040106205	36	3	050609034	22	23	052400360	69	9
040106206	22	25	052100030	10	24	052400600	20	20
040106206	27	2	052100050	10	31	052400700	47	35
040106206	29	5	052100070	10	16	054109013	26	13
040106206	36	4	052100070	64	37	060610000	19	4
040106207	20	14	052100070	68	17	060610000	25	44
040106208	36	10	052100080	48	36	060610000	30	31
040106303	22	6	052100100	3	37	060610000	41	19
040106304	21	37	052100100	17	18	060610000	49	11
040106304	27	19	052100110	33	2	060620000	21	28
040106305	20	18	052100110	35	30	064100045	2	13
040106305	24	8	052100110	60	21	064200015	2	2
040109035	31	18	052100120	32	39	064200015	4	3
040109041	35	16	052100120	60	11	064200018	4	2
040109053	31	25	052100150	3	33	064200025	2	3
040109059	13	36	052100150	33	21	064200030	4	4
040109065	27	21	052100150	38	11	064200035	2	4
040109066	31	19	052100180	64	40	064200040	2	5
040109067	31	30	052100180	67	16	064400010	63	25
040109067	41	27	052100200	27	11	064400010	67	13
040116001	25	40	052100200	31	4	064400020	63	26
040116002	15	3	052100200	45	25	064500010	26	2
040116204	22	31	052100200	59	3	064500010	63	27
040126201	14	5	052100250	59	6	064500020	26	3
040146003	41	7	052100400	5	39	064500020	43	19
042200215	31	17	052100400	17	16	064500030	8	10
042200425	27	10	052109061	5	31	064500030	60	14
042200425	29	14	052109076	8	13	064600016	22	18
042303015	2	14	052110050	67	21	064600016	24	19
042509003	22	11	052110070	60	10	064600016	26	21
042530205	28	38	052110120	60	12	064600016	32	42
042530206	28	39	052110120	63	32	064600016	36	20
048100010	33	9	052110120	65	10	064609002	47	14
048100011	15	11	052110120	67	14	064609006	4	25
048100011	38	10	052110140	64	39	067100018	45	22
048100011	60	17	052110140	68	24	067100018	45	30
048100017	42	36	052110150	63	31	067100020	45	13
048109004	36	25	052110160	67	15	067100028	59	13
048109008	70	16	052110160	68	21	067100038	30	35
050201325	24	11	052110180	68	23	067100040	1	10
050201325	41	28	052110200	63	33	067100056	16	10
050202220	20	19	052110220	67	22	067100092	30	27
050202220	30	21	052300350	61	36	067100092	30	34
050202220	31	32	052300400	22	32	067100100	30	27
050203115	35	29	052300400	61	37	068100028	31	12
050203117	43	7	052300500	47	7	068122450	5	41
050203125	24	12	052300600	10	5	068126400	25	37
050203125	27	4	052300600	47	11	068209084	17	20
050203125	36	32	052300650	21	32	068209136	45	12
050209021	41	29	052300700	59	19	080109049	6	12
050209057	29	8	052310300	69	8	090101012	79	1
050309061	60	30	052310600	60	13	090101719	79	2

# 部品番号順索引

## NUMERICAL PARTS INDEX

部 品 番 号 Parts No.	目次番号 FIG No.	見出番号 Key No.	部 品 番 号 Parts No.	目次番号 FIG No.	見出番号 Key No.	部 品 番 号 Parts No.	目次番号 FIG No.	見出番号 Key No.
091101417	79	3	120026090	12	31	131446058	14	21
092409000	79	4	120036360	4	17	131446064	14	23
093100150	79	5	120076070	13	39	131506650	12	14
110107470	2	1	120116100	3	40	131506660	12	15
110107480	2	1	120166240	4	6	131506670	12	16
110107500	2	1	120176250	4	7	131606140	12	11
110156111	6	5	120186080	4	10	135406150	16	24
110156121	6	8	120226070	4	11	135616830	16	23
110156330	6	9	120316120	4	23	135976380	16	12
110367350	2	28	120346170	4	22	135996530	16	25
110666050	5	33	120356110	4	18	135996541	5	43
110666090	5	34	120356120	4	19	140036120	2	30
110707290	2	23	120406050	4	8	140116140	8	5
110756201	3	36	120406070	4	8A	140148030	12	10
110996491	2	22	120456201	3	41	140166130	8	4
111017200	4	1	120736081	13	34	140406270	8	15
111026721	5	32	125046260	10	6	140516250	3	35
111136230	4	14	125116130	10	23	140546020	3	34
111136240	4	15	125156170	10	15	140606670	5	42
111146821	4	13	125156180	10	29	140986480	8	14
111146831	4	13	125176080	10	35	145017171	8	20
111146840	4	13	125256120	13	37	145146430	8	28
111146882	4	13	125406071	10	7	145206022	8	25
111146892	4	13	125416090	10	18	145306491	9	37
111146901	4	13	125976100	10	26	145336490	9	36
111147370	4	13	130340100	17	11	145996270	8	27
111316230	12	7	130506130	12	24	145996280	8	30
111346020	12	8	130996070	12	23	145996590	9	39
111996271	5	30	131017290	12	1	165026100	8	1
115016501	6	16	131017310	12	1	165106331	10	1
115016505	6	16	131046150	12	26	165166410	8	17
115016508	6	16	131406330	12	9	165206510	10	21
115016511	6	16	131406330	14	14	165296140	2	9
115016515	6	16	131416140	14	22	165996300	8	18
115016518	6	16	131426120	14	16	165996310	10	2
115016980	6	16	131426130	14	24	185046160	8	21
115016990	6	16	131436540	14	18	185046160	14	0
115026191	7	19	131436560	14	18	185086340	2	31
115107191	6	15	131436580	14	18	185086340	15	0
115107194	6	15	131436600	14	18	185206160	12	19
115107196	6	15	131436620	14	18	185246060	4	27
115107201	6	15	131436640	14	18	185366180	12	21
115107204	6	15	131436660	14	18	185376110	12	22
115107206	6	15	131436680	14	18	185446199	14	1
115107240	6	15	131436700	14	18	185446200	14	2
115107430	6	15	131436720	14	18	185446201	14	4
115176150	7	21	131437310	12	2	185446202	14	6
115256600	6	1	131437320	12	2	185446203	14	10
115276180	6	2	131437330	12	2	185446204	14	11
115326231	6	17	131437340	12	2	185516060	53	22
115356990	7	24	131446008	14	15	185726750	8	23
115376130	7	25	131446011	14	19	185816190	15	18
115397310	7	29	131446012	14	20	185846365	15	1
120016001	13	32	131446054	14	17	185846366	15	2

# 部品番号順索引

## NUMERICAL PARTS INDEX

部 品 番 号 Parts No.	目次番号 FIG No.	見出番号 Key No.	部 品 番 号 Parts No.	目次番号 FIG No.	見出番号 Key No.	部 品 番 号 Parts No.	目次番号 FIG No.	見出番号 Key No.
185846368	15	5	198996050	12	6	314201091	16	15
185846370	15	8	198996060	5	36	314500691	16	1
185846371	15	9	199106020	12	17	314540901	16	7
185846372	15	10	199216230	13	35	314540910	16	9
185846373	15	12	199230080	65	31	320011310	24	1
185846374	15	13	199236510	14	3	320030010	19	1
185846375	15	14	199236540	8	8	320040750	31	27
185846376	15	15	199260040	28	40	320150130	32	38
185846377	15	16	199266180	8	2	320171110	30	36
185846378	15	17	199280190	28	52	320171120	30	36
185846379	15	4	199280280	4	12	320200790	24	24
185846380	15	6	199280490	28	43	320260040	24	25
185846452	15	7	199280520	41	6	320310540	24	29
185846453	15	19	199280720	20	10	320400241	25	38
185866150	15	20	199280730	20	11	320450160	25	39
195816520	5	45	199280740	20	12	320690067	31	28
198216700	4	9	199280750	35	17	322013110	22	1
198216720	8	7	199280760	35	18	322015841	26	24
198216731	10	11	199280770	35	19	322031430	27	32
198216760	10	32	199281210	28	41	322031570	27	27
198216780	4	24	199281220	28	42	322031580	27	14
198216821	8	3	199286150	8	6	322050780	35	35
198217131	10	14	199286160	8	6	322050790	20	1
198217310	11	37	199286170	8	6	322111921	22	8
198217400	8	26	199286180	8	6	322111973	22	9
198236030	12	27	199486220	4	20	322112021	23	45
198346010	17	9	199566651	13	38	322114180	26	1
198346080	32	41	298750080	65	29	322114200	31	1
198416371	3	39	298750080	70	23	322141370	29	9
198436010	5	38	300811540	79	8	322141400	30	18
198466010	2	8	300930010	79	7	322212300	24	5
198466050	2	6	310100800	1	1	322212311	22	20
198466070	2	7	310110010	1	4	322261710	26	14
198486690	32	36	310120200	1	5	322261730	31	2
198486780	4	28	310120210	1	3	322261731	31	2
198516390	49	4	310130200	1	2	322261740	27	5
198517080	2	11	310140670	1	7	322261832	20	15
198517084	2	11	310161210	1	8	322324500	27	30
198517087	2	11	310161220	1	9	322324510	27	25
198517090	2	10	310250060	1	6	322324520	28	51
198517101	6	10	310311081	1	12	322324530	31	7
198517105	6	10	310351751	53	9	322324550	29	1
198517108	6	10	310600170	19	14	322324590	41	25
198517110	6	11	310600180	19	15	322341720	28	47
198517114	6	11	310600190	19	13	322361070	27	31
198517117	6	11	310600200	19	12	322361080	27	26
198517125	7	20	310600210	19	11	322371340	27	7
198517130	7	23	312070400	49	2	322371350	29	11
198517134	7	23	312070410	42	38	322371360	31	16
198517137	7	23	312100920	42	37	322371370	31	22
198636080	2	27	312170100	70	24	322381730	27	15
198636090	10	3	312600480	49	1	322381740	27	16
198736150	3	32	314102061	16	14	322381750	28	36
198756130	45	28	314170132	16	20	322381760	28	37

# 部品番号順索引 NUMERICAL PARTS INDEX

部 品 番 号 Parts No.	目次番号 FIG No.	見出番号 Key No.	部 品 番 号 Parts No.	目次番号 FIG No.	見出番号 Key No.	部 品 番 号 Parts No.	目次番号 FIG No.	見出番号 Key No.
322381770	27	28	324411970	33	30	326710090	31	14
322381780	27	29	324500700	40	1	326710100	31	15
322381790	28	46	324500730	40	16	326710111	31	21
322381800	28	48	324510300	33	19	328110120	36	27
322410040	27	33	324540710	40	6	328300400	36	29
322420050	27	34	324540720	40	5	328300410	36	23
322511091	22	4	324540740	38	15	328560250	36	30
322511310	23	44	324540750	38	16	328560260	36	24
322512781	27	22	324540970	40	18	328560270	36	28
322512790	28	49	324560050	38	5	330104501	21	38
322512800	31	6	324600950	70	6	330310712	22	28
322512810	29	17	324600970	70	6	330510290	21	40
322512820	31	13	324711090	33	10	334011030	43	1
322512860	24	6	324711110	38	1	334011050	45	1
322512870	24	7	326021680	20	22	334011050	47	1
322512890	25	46	326110760	35	1	334110350	41	10
322521130	27	1	326110880	20	2	334110360	41	16
322531300	27	17	326110890	20	3	334110380	41	17
322531310	28	45	326130390	35	7	334170030	43	12
322531320	29	12	326130400	35	6	334210260	41	24
322531330	31	11	326130530	20	8	334240110	41	32
322560390	27	8	326140211	20	4	334240120	41	33
322590630	29	3	326140211	35	2	334290130	43	3
322600230	41	26	326160060	20	6	334290140	43	15
322612640	27	20	326160060	35	4	334290150	43	13
324020690	40	2	326170080	35	9	334290180	43	8
324020700	40	4	326211170	36	1	334291110	47	15
324020750	40	17	326211180	36	2	334291130	47	16
324104440	33	3	326211220	21	35	334291160	47	19
324104450	33	4	326211230	21	36	334291320	48	39
324104461	40	11	326220340	35	13	334291330	48	38
324104480	33	27	326220350	35	14	334291350	48	41
324104490	40	12	326240290	22	3	334291360	48	37
324104510	33	17	326240490	22	10	334292044	47	3
324104540	38	27	326311610	36	19	334292045	47	4
324104770	40	19	326311630	36	19	334292046	47	8
324104780	40	20	326311640	22	21	334292049	47	6
324104830	39	43	326343130	36	5	334292051	47	27
324201350	38	6	326343150	36	14	334292052	47	31
324201520	33	1	326343170	36	15	334292054	47	12
324201530	33	26	326343190	36	14	334292057	47	23
324201540	33	16	326343210	36	15	334292058	47	24
324201660	38	28	326343260	20	25	334292060	47	33
324300620	38	2	326343410	37	33	334292062	48	40
324300621	38	2	326343430	37	34	334292063	48	46
324300630	38	3	326360240	36	7	334292108	48	45
324312480	33	6	326370460	36	6	334292109	48	43
324312490	33	25	326370640	22	22	334292112	47	10
324312500	33	23	326500860	35	31	334292196	47	18
324312510	33	28	326500870	35	32	334292198	47	20
324362020	38	23	326500880	35	33	334292199	47	21
324362030	38	9	326530280	35	21	334292200	47	17
324411950	33	7	326570350	35	22	334292243	47	32
324411960	33	22	326610210	35	23	334292245	48	47

# 部品番号順索引 NUMERICAL PARTS INDEX

部 品 番 号 Parts No.	目次番号 FIG No.	見出番号 Key No.	部 品 番 号 Parts No.	目次番号 FIG No.	見出番号 Key No.	部 品 番 号 Parts No.	目次番号 FIG No.	見出番号 Key No.
334292246	47	28	336031920	74	1	340170610	60	23
334292307	47	2	336032010	74	18	340170690	65	20
334292312	47	25	336032041	73	7	340190130	60	15
334292315	47	30	336032051	73	1	340190340	60	24
334293039	43	2	336080050	74	10	340210650	62	4
334293040	43	4	336080060	74	2	340251570	70	1
334293041	43	5	336080100	73	10	340292340	64	38
334293042	43	6	336080240	74	10	340292350	63	13
334293043	43	9	336080340	73	10	340292360	63	12
334293044	43	11	336080350	73	2	340292440	63	7
334293045	43	17	336080690	73	10	340292470	63	2
334293049	47	5	336081150	73	2	340293174	69	4
334293051	47	13	336100570	74	11	340293178	69	6
334293053	47	22	336100790	73	5	340293179	69	7
334293054	47	26	336101190	74	23	340293184	63	15
334310110	42	47	336101280	74	5	340293260	69	5
334320040	42	48	336101301	73	5	340293262	69	11
334350080	43	30	336101310	74	19	340293265	63	9
334350100	43	27	336101350	73	11	340293266	63	10
334380030	43	28	336102580	73	11	340293327	63	34
334400280	41	18	336102590	73	11	340293328	63	35
334450410	45	2	336102600	74	11	340293344	63	5
334450430	43	20	336130330	74	12	340293345	63	6
334450441	43	21	336130430	74	12	340293347	63	11
334450462	53	12	336130951	73	12	340293348	64	36
334450480	41	1	336131051	73	12	340293349	63	14
334524030	43	25	336131070	73	6	340293351	63	18
334524050	45	26	336131230	73	6	340293352	63	19
334524070	23	46	336131331	73	12	340293353	63	21
334524090	23	47	336131460	74	6	340293465	63	4
334524110	22	29	336131500	74	20	340293466	63	8
334524130	22	30	336131690	74	24	340293467	63	16
334650660	38	29	336150020	74	21	340293468	63	22
334711830	23	39	336170010	73	3	340293469	63	30
334711840	22	34	336170010	74	3	340293475	67	1
334800670	23	36	336180030	73	4	340293476	67	2
334800680	22	35	336180030	74	4	340293477	67	3
334810070	23	38	340014461	60	19	340293478	67	4
334810090	23	40	340014540	68	16	340293479	67	5
334810202	23	41	340014630	65	1	340293480	67	6
336013391	73	13	340014630	67	0	340293482	67	7
336013401	73	9	340014651	65	6	340293483	67	8
336013520	74	9	340014651	68	1	340293484	67	9
336013530	74	13	340014670	62	1	340293485	67	10
336013770	74	22	340014670	63	1	340293486	67	12
336017450	73	9	340080170	71	35	340293487	67	17
336017460	73	13	340080171	71	35	340293488	67	18
336017470	73	9	340101180	62	11	340293489	67	19
336017480	73	13	340104740	62	6	340293490	67	20
336017560	74	9	340104751	62	24	340293491	68	19
336017570	74	13	340104840	62	27	340293492	68	20
336031120	73	1	340104850	62	28	340293504	68	22
336031130	73	7	340121130	62	13	340293505	68	2
336031910	74	7	340122070	70	12	340293506	68	3

# 部品番号順索引 NUMERICAL PARTS INDEX

部 品 番 号 Parts No.	目次番号 FIG No.	見出番号 Key No.	部 品 番 号 Parts No.	目次番号 FIG No.	見出番号 Key No.	部 品 番 号 Parts No.	目次番号 FIG No.	見出番号 Key No.
340293507	68	4	344081040	60	1	355500801	56	6
340293509	68	5	344110890	61	40	355602960	56	2
340293511	68	7	344110900	61	41	355602980	56	1
340293512	68	8	344140120	61	43	355603000	56	5
340293513	68	9	344211590	62	19	355603020	56	4
340293514	68	10	344710940	60	9	355611910	56	3
340293515	68	11	344760310	60	29	355611960	56	3
340293516	68	12	344770330	60	32	355700470	56	21
340293517	68	13	344810190	60	31	355700480	56	26
340293518	68	14	344830410	60	35	355750640	56	18
340293528	68	6	344940110	69	12	355750650	56	19
340300090	62	20	344951380	65	17	355751500	56	17
340300200	70	3	344951380	69	1	355751540	56	27
340300220	70	14	344951401	65	24	355770690	56	28
340450800	59	14	344951401	69	15	358011640	49	9
340450810	59	14	344960315	69	2	358011650	49	23
340450820	45	7	344960318	69	10	358103130	49	21
340460180	59	20	344960320	69	3	358160230	49	18
340490174	59	18	344960322	69	16	358200790	49	22
340500700	59	10	350102211	51	1	358300510	49	31
340621490	45	15	350300540	51	2	358510670	49	25
340670290	45	17	350311620	51	3	358511040	49	25
340670330	24	23	350311630	51	4	358511050	49	13
340671640	65	19	350311640	51	5	358511080	50	36
340671770	59	25	350311650	51	6	358550010	38	17
340671800	65	13	350501901	51	27	358550010	49	26
340671810	59	22	350501931	53	1	358550020	49	27
340671820	65	18	350501932	53	1	358550030	49	14
340671840	65	12	350501950	53	2	360101410	17	1
340671860	45	19	350501980	53	8	360101411	17	1
340671870	45	24	350520150	51	16	360120210	26	10
340671890	45	20	350711180	55	2	360300080	17	12
340671900	45	23	350763771	53	14	360501001	17	4
340671910	65	16	350763780	53	15	360501002	17	4
340671980	45	23	350763791	53	16	360501100	58	36
340690290	65	14	350763800	19	8	360700060	17	13
340690300	59	23	350851190	51	28	360710011	17	14
340690310	59	24	350851200	51	14	360720020	17	17
340690320	59	12	350851220	51	8	360740010	17	15
340690340	45	18	350851221	51	8A	360750500	12	12
340690351	45	21	350851240	53	6	360750990	17	7
340690490	45	21	350851250	53	13	360770120	1	16
340702890	32	35	350861760	53	4	370101260	72	9
340703080	59	5	355103730	57	1	370201760	72	19
340703100	59	11	355104020	57	24	370201770	72	21
340703112	65	9	355120840	57	2	370201780	72	8
340703120	45	14	355302550	57	13	370300820	72	1
340703150	59	1	355302570	57	14	370350050	58	37
340703170	45	6	355302590	57	13	370500490	72	11
340703530	59	26	355302610	57	14	370500500	72	14
340710030	60	4	355302670	57	25	370601180	72	18
340750120	59	8	355302690	57	26	370601200	28	18
340800960	65	2	355500770	56	8	370900030	61	46
340990150	60	16	355500790	56	9	370900030	72	7



# 部品番号順索引

## NUMERICAL PARTS INDEX

部 品 番 号 Parts No.	目次番号 FIG No.	見出番号 Key No.	部 品 番 号 Parts No.	目次番号 FIG No.	見出番号 Key No.	部 品 番 号 Parts No.	目次番号 FIG No.	見出番号 Key No.
370900770	72	10	385470220	55	7	390116830	77	2
370910210	72	15	385470221	55	9	390116840	77	3
370910990	72	16	385470222	55	14	390116850	77	27
370911000	72	6	385470223	55	17	390116870	77	4
370930350	72	17	385470224	55	18	390116880	77	5
378104050	51	24	385470225	55	19	390172470	77	6
378104060	51	25	385603370	75	2	390172480	77	6
378104290	57	27	385606040	75	32	390172490	77	18
385040560	55	1	385608191	75	8	390172500	77	7
385040581	55	1	385608201	75	8	390172510	77	7
385050130	52	39	385608212	75	1	390190541	77	16
385080830	70	8	385608214	75	1	390190550	77	13
385080831	70	8	385608220	69	20	390190560	77	14
385080850	71	38	385608370	75	7	390190600	77	15
385090350	33	34	385608680	75	31	390191690	78	30
385090370	69	17	385620220	75	9	390192220	77	21
385090400	66	37	385620300	75	11	390192660	77	11
385101730	52	35	385650552	75	12	390193670	78	31
385101740	57	16	385650560	75	13	390194490	77	12
385101770	57	32	385650570	75	14	390194890	77	10
385120050	57	17	385720070	5	40	390194950	77	28
385120180	57	33	385720150	55	25	390194970	77	29
385120700	52	36	385720260	9	38	390194990	77	9
385120710	55	4	385820140	70	11	390195000	77	8
385120720	55	5	385820150	71	39	390195010	77	23
385150070	57	22	385820160	71	42	390195220	78	33
385150170	57	21	385870611	54	27	390211531	77	17
385200891	49	34	385870622	71	44	390370380	77	25
385200940	54	29	385880210	65	25	390372020	77	26
385201060	39	42	385891051	17	24	390430210	77	19
385201060	40	15	385891086	65	27	395680020	79	6
385201070	54	30	385920950	17	27	398110100	53	10
385201260	43	26	385920960	33	32	398110110	56	13
385201420	42	45	385920970	66	40	398110760	24	31
385201421	42	45	385921020	33	33	398110930	75	15
385201430	70	10	385951130	70	7	398111640	51	32
385201540	58	39	385951140	43	29	398112140	60	22
385210050	42	46	385960310	69	24	398112670	57	7
385230040	53	24	385960400	71	43	398113511	41	3
385230120	53	25	385960420	17	22	398113520	41	4
385250050	75	30	385971850	49	19	398113720	57	9
385250110	70	9	385971890	65	26	398114050	49	5
385280150	17	23	385971900	66	39	398114450	50	35
385350310	55	24	389310390	1	22	398115160	49	17
385350360	55	23	389310440	1	18	398115160	56	12
385350370	55	22	389320230	1	23	398115280	57	28
385350370	55	26	389510450	1	21	398115420	30	26
385410070	75	4	390114650	78	32	398116000	1	15
385410080	75	5	390116560	77	22	398117120	71	40
385410090	75	6	390116780	77	1	398117141	75	10
385410160	71	48	390116790	77	1	398117190	30	26
385430042	75	3	390116800	77	1	398117190	30	33
385470218	55	6	390116810	77	1	398117331	56	10
385470219	55	8	390116820	77	1	398117340	56	20

# 部品番号順索引 NUMERICAL PARTS INDEX

部 品 番 号 Parts No.	目次番号 FIG No.	見出番号 Key No.	部 品 番 号 Parts No.	目次番号 FIG No.	見出番号 Key No.	部 品 番 号 Parts No.	目次番号 FIG No.	見出番号 Key No.
398117350	17	5	398214510	51	29	399111040	25	36
398117360	57	5	398214510	54	32	399111040	75	21
398117380	57	6	398214521	31	24	399111720	65	22
398117390	57	20	398214530	36	26	399111960	75	24
398117400	56	11	398230020	24	27	399111980	65	21
398117410	51	33	398340340	71	41	399160270	72	12
398117410	54	31	398340360	35	8	399160310	72	20
398117430	51	9	398340410	53	11	399211330	35	26
398117440	39	39	398380220	41	15	399230510	26	9
398117460	25	45	398380240	38	24	399234220	71	47
398117630	19	10	398380310	30	37	399234451	65	3
398117670	45	27	398380490	25	43	399260620	27	18
398117680	57	8	398380540	30	40	399260650	29	13
398117690	17	32	398380550	30	40	399261010	29	6
398117700	51	31	398380560	30	40	399261070	20	7
398117740	58	38	398380570	30	40	399261070	35	5
398117810	56	29	398400130	21	26	399261080	20	5
398131280	52	41	398400410	26	12	399261080	35	3
398131280	53	19	398460020	26	23	399261320	27	9
398132560	51	20	398460030	38	7	399261380	21	42
398132570	51	21	398460040	36	22	399261390	21	43
398132680	51	22	398460050	26	32	399261400	21	44
398132690	51	23	398510010	24	3	399261500	29	13
398180332	60	26	398510030	60	3	399261640	31	29
398180610	40	14	398510070	19	2	399281360	70	18
398180620	62	25	398510070	49	10	399281370	70	20
398180671	57	10	398510340	60	2	399281460	70	19
398181100	70	13	398510420	30	30	399281470	70	21
398181140	39	40	398511390	40	3	399310270	35	10
398181140	42	44	398511390	41	5	399340240	71	34
398181160	70	15	398511400	41	20	399350080	72	22
398210010	38	8	398511430	38	31	399370690	20	16
398210070	10	8	398511440	62	7	399370710	28	44
398210280	33	8	398511490	20	23	399370720	51	7
398210290	49	12	398560110	24	30	399370740	21	41
398210920	61	39	398566400	41	22	399430900	66	41
398211080	69	26	398750090	17	21	399567180	39	41
398211460	61	38	398750150	17	26	399567190	38	4
398211830	49	3	398750150	75	22	399567270	26	29
398211830	49	32	398750220	69	21	399610821	60	33
398211860	60	18	398750220	75	23	399611200	38	25
398212170	62	9	398750310	12	13	399611560	56	24
398212190	27	35	398750310	17	8	399760040	43	31
398212210	42	41	398750410	45	29	408330011	16	16
398212450	62	15	398750430	1	17	408620002	16	2
398212510	35	24	398750450	16	8	408620004	16	5
398212520	35	25	398990050	21	27	408620005	16	3
398212560	38	30	398990090	33	20	408620006	16	4
398212750	63	3	399110280	75	27	447300010	41	11
398214410	65	28	399110300	75	20	447320020	41	12
398214410	70	22	399110300	75	28	490670380	77	24
398214420	70	25	399110340	17	10	490760070	77	20
398214430	70	17	399110340	65	15	498130040	53	18
398214440	31	23	399110660	75	25	498190140	30	23

## NUMERICAL PARTS INDEX

[illegible]

平成3年9月 発行



**シバウラ**

## 純正部品表

不	複
許	製

発行 石川島芝浦機械株式会社

営業本部物流管理部

長野県松本市石芝1-1-1

TEL 0263-25-4503

FAX 0263-26-7517



