

シバウトラクタ SHIBAURA TRACTOR

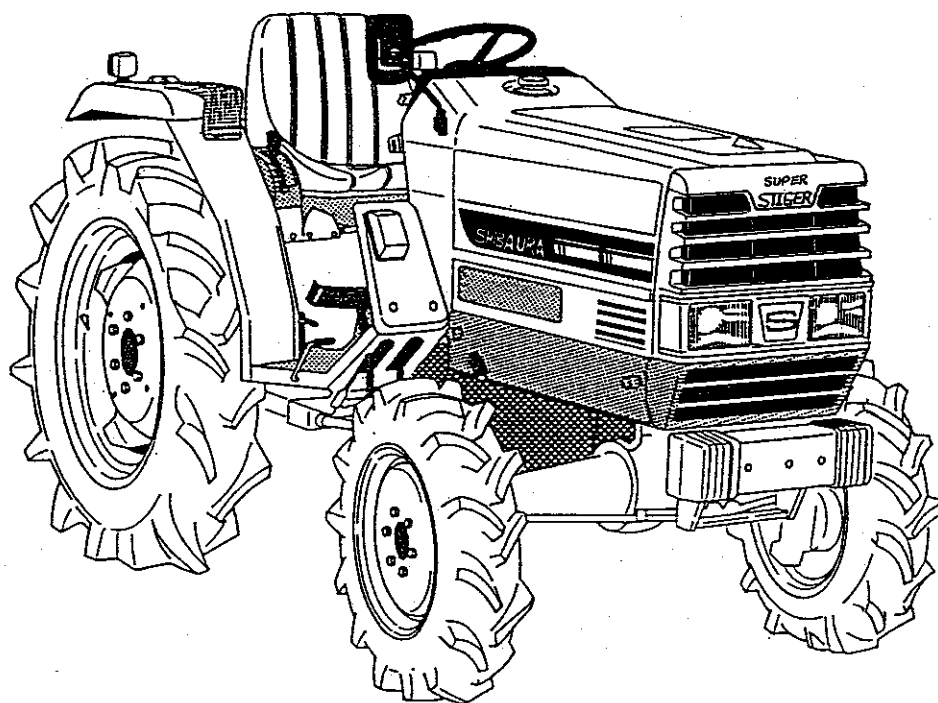
MODEL

D338F

D438F

純正部品表 PARTS LIST

平成3年12月初版 DECEMBER, 1991



石川島芝浦機械株式会社

ISHIKAWAJIMA-SHIBAURA MACHINERY CO.,LTD.

管理コードNO. CONTROL NO.	パーツリストコード番号 PARTS LIST CODE NO.
ISP3007	300830650

パーツリストの見方について

1) このパーツリストには下記型式が記載されております。

型 式 名	機 関 型 式
D338F	J774-M/B
D438F	J774-T2/B

エンジン関係部品はエンジン製造番号 (EN……)，シャーシ，ボデー関係部品は車台製造番号により管理されています。

2) リストの記載内容について

リストの記載内容は下記に示す番号に従って説明致します。

見出番号 Key No	部 品 番 号 Parts No	部 品 名 称 Parts Name	台 当 個 数 Q'ty				互 換 性 R/P	適用号機 Application	型 寸 Description	備 考 Remarks
			⑨							
①	②	③		④			⑤	⑥	⑦	⑧

①見出番号 イラストに付されている番号とリストの番号を一致させることにより，部品番号が索引できます。

②部品番号 部品を管理するための部品番号です。

③部品名称 部品の名称を和文，英文で表示してあります。

④個 数 見出し番号あたりの使用個数を表示してあります。

⑤互 換 性 部品変更による新部品と旧部品との互換性記号を表示してあります。

⑥適用号機 設計変更実施号機が表示してあります。

⑦型 寸 標準部品の型寸表示がしてあります。

⑧備 考 部品の仕様・説明等が表示してあります。

⑨ALL 全ての型式を意味します。

3) 記号・略語について

記 号 (部品変更による新部品と旧部品との互換性の表示は次の通りです。)

表示記号	内 容
*	部品供給不可 (部品番号欄にこのマークがあるのは供給いたしません。)
A	新旧共に互換性あり (新旧部品は新旧製品のいずれにも取付出来ます。)
B	新部品のみ互換性あり (新部品は新旧製品のいずれにも取付出来ますが、旧部品は新製品に取付けることは出来ません。)
D	新旧部品の互換性なし (新部品は新製品、旧部品は旧製品にのみ取付出来ます。)
E	追加部品であり適用号機欄に号機を記入。
F	廃止部品であり適用号機欄に号機を記入。
○	旧部品は在庫に限り供給、以降新部品を供給 (○マークを部品番号欄に旧部品番号を備考欄に表示)
~×××××××：製造番号 ……号機まで ×××××××～：製造番号 ……号機より	

略 語 : ASSY : アセンブリ R.H : ライト OP : オプション EX : 排 気
 Inc : ……を含む UP : 上 d : 直 径 IN : 吸 気
 AR : 所 要 Low : 下 ℓ : 長 さ
 Fr : フロント S.T.D : スタンダード t : 厚 さ
 Re : リ ヤ U.S : アンダサイズ φ : 径
 L.H : レフト O.S : オーバーサイズ COMP : コンプリート (圧入, カシメ品)

4) イラストについて

イラストにはASSY部品、単体部品が記載されておりますが必ずしも正確な形状を示すものではありません。正確な部品番号を見い出すための目安となるものです。イラストに付されている番号とリストの見出番号を一致させることにより、その見出番号から部品番号を知るようになっていきます。

ご注文について

- 1) 部品をご注文の際は部品番号、部品名称、個数をお知らせ下さい。
- 2) ご注文の部品は原則として誤送以外の返品は認めません。
- 3) シバウラ製品には **シバウラ純正部品** を必ずご使用願います。
(市販の類似品を使用されますと早期破損や性能を悪くする原因となります。)
- 4) 部品価格は別表の部品価格表を参照下さい。

※本部品表は予告なく変更することがあります。

How to consult parts list

(1) This parts list contain following model.

Model	Engine model
J338F	F774-M/B
J438F	F774-T2/B

Please confirm both engine serial number (abbreviation ; EN.....) and chassis number, when you place a spare parts order.

(2) Description in list.

Items in the list are described below by Nos. in the table below.

[illegible]

- ① Index No. : By referring the No. in the illustrations to the same No., you can find the correct parts No..
- ② Parts No. : No. to control parts.
- ③ Name of parts : Name of parts is indicated in English and Japanese.
- ④ Quantity : It represents the quantity of each part contained in reference No..
- ⑤ Interchangeability : Mark to show interchangeability when replacing former parts with new ones.
- ⑥ Applicable No. of machines : No. of machines for which design is changed.
- ⑦ Dimensions : Dimensions of standard parts.
- ⑧ Remarks : Specifications, descriptions, etc. of parts.
- ⑨ The ALL means the parts common used for all models.

(3) Mark and abbreviation.

Mark (when parts are changed, interchangeability of new and former parts is shown as below.)

Mark	Content
*	This mark appearing "Parts No." column indicates parts not to be supplied.
A	New and old parts are mutually interchangeable.
B	New parts can be substituted for old parts, but vice versa Thus, new part may be supplied to order asking for supply of old parts.
D	New and old parts are not interchangeable.
E	Indicated as "E" in "interchangeability" column. Its applicable serial number or
F	"F" mini tiller or engine appears in "Application" column.
○	Old parts will be supplied until out of stock and thereafter new substitute parts will be supplied. (This mark appears in "Parts No." column and corresponding old numbers in "Remarks" column.)
~×××××× ; Up to ×××××× for serial numbers.	
××××××~ ; ×××××× and up for serial numbers.	

Abbreviation

ASSY : Assembly	R.H : Right	OP. : Optional	IN : INTAKE
Inc : Including	UP : Upper	d : Diameter	EX : EXHAUST
AR : Required	LOW : Lower	l : Length	
Fr. : Front	S.T.D : Standard	t : Thickness	
Re. : Rear	U.S : Undersize	φ : Diameter	
L.H : Left	O.S : Oversize	COMPL : Complete	

(4) Illustrations

Illustrations present assemblies and individual piece parts not always precisely. They are just guidelines to find correct parts codes. By comparing the index No. in the parts list with the same No. in the illustrations, you can know the parts No.

How to order

- (1) When ordering some parts, designate the code No., name of parts and quantity.
- (2) Returned parts other than those which were delivered by mistake are not accepted.
- (3) Be sure to use **SHIBAURA** genuine parts for **SHIBAURA** products. (Those similar to **SHIBAURA** parts available on the market may cause early failure or performance deterioration.)
- (4) Refer separated parts price list for prices of parts.

*** This parts list may be modified without notice.**

目次 CONTENTS

図 番 FIG. No.	装置名称 SUBJECT	ページ PAGE
エンジン関係		
101	ラジエータ, バッテリ..... RADIATOR & BATTERY	2
102	シリンダブロック, オイルパン..... CYLINDER BLOCK & OIL PAN	4
103	シリンダヘッド, ロッカアーム..... CYLINDER HEAD & ROCKER ARM	6
104	クランクシャフト, ピストン..... CRANK SHAFT, PISTON	8
105	オイルポンプ, ウォータポンプ..... OIL PUMP, WATER PUMP	10
106	タイミングギヤケース, ガバナ..... TIMING GEAR CASE & GOVERNOR	12
107	インジェクションパイプ, カムシャフ..... INJECTION PIPE & CAM SHAFT	13
108	オルタネータ, ノズル, ホルダ..... ALTERNATOR & INJECTOR	15
109	ターボケイトウ, バランサ..... TURBO CHARGER SYSTEM & BALANCER	16
110	ターボチャージャ D438F..... TURBO CHARGER D438F	17
111	スターティングモータ..... STARTING MOTOR.....	18
112	エアクリーナ, マフラ (D338F)	19
113	エアクリーナ, インタークーラ, マフラ..... AIR CLEANER, INTER COOLER & MUFFLER (D438F)	20
114	ネンリョウタンク, シャフウバン..... FUEL TANK, PLATE	21
221	フロントデフ, ゼンリンウケ..... FRONT DIFF & AXLE SUPPORT	23
222	フロント アクスル..... FRONT AXLE	25
223	ステアリングホイール, リンク..... STEERING WHEEL & LINK	27
224	パワーステアリングケース..... POWER STEERING CASE	28
225	パワーステアリングハイカン, タンク..... PIPING FOR POWER STEERING	30
226	クラッチ, ケース..... CLUTCH & CASE	31
227	ゼンブミッション; メイン..... FRONT TRANSMISSION ; MAIN	32
228	ミッションケース, シフト..... MISSION CASE & SHIFTER.....	34
229	ミッション; ビソク, 4WD トリダシ	36
230	ハイセンタール 4WDミッション	38
231	ハイセンタール 4WDコントロール	40
232	ミッション PTO	42
233	ビソク, PTO シフト	44
234	リヤミッションケース, デフ..... REAR MISSION CASE & DIFF	45
235	PTOクラッチ, ケースカバー	47

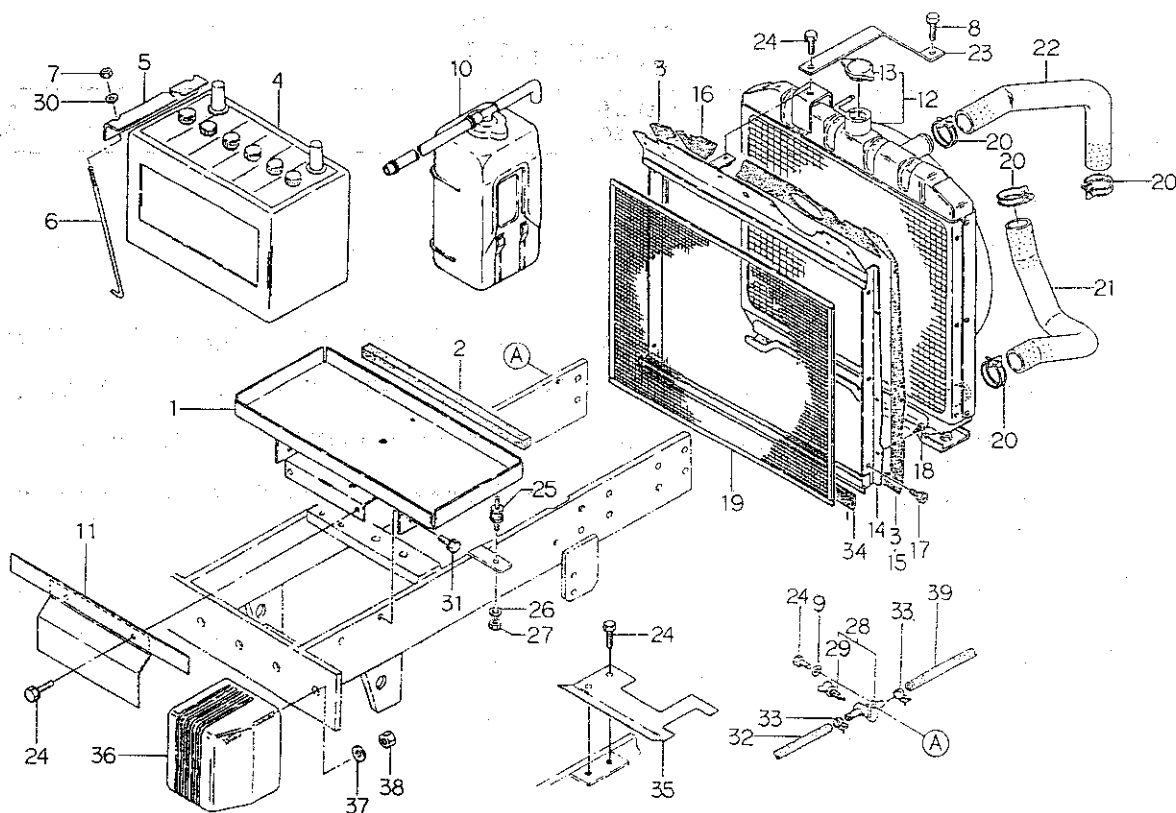
目次 CONTENTS

図 番 FIG. No.	装置名称 SUBJECT	ページ PAGE
236	ブレーキ, ホイールシャフトケース.....	BRAKE & WHEEL SHAFT CASE48
237	コラム シフト, チュウシャブレーキ.....	COLUMN SHIFT & PARKING BRAKE50
238	チェンジレバー; フクビソク, ケースカバー...	CHANGE LEVER; SUB, CREEP: CASE COVER52
239	フロント マスク.....	FRONT MASK53
240	ボンネット, ダッシュボード.....	BONNET & DASH BOARD54
241	メータ ASSY, ダッシュボード	METER ASSY & DASH BOARD56
242	メータ ASSY; マイトロンヨウ	METER ASSY FOR MITRON57
243	アクセル レバー, ペダル.....	ACCEL LEVER & PEDAL.....58
244	ペダル, ステップ.....	PEDAL & STEPS59
245	フェンダ, ツール ボックス.....	FENDER & TOOL BOX61
246	シート, フロア.....	SEAT & FLOOR63
247	シリンダーケース.....	HYDRAULIC CYLINDER CASE64
248	シリンダヘッド.....	CYLINDER HEAD66
249	ユアツポンプ, ハイカン.....	HYDRAULIC PUMP & PIPING.....67
250	コントロールバルブ; PTOクラッチ	CONTROL VALVE; PTO CLUTCH69
251	メカニカル コントロール.....	MECHANICAL CONTROL.....70
252	バルブ ASSY; メカヨウ	VALVE ASSY FOR MECHANICAL.....72
253	油圧配管 マイトロン用.....	HYDRAULIC PIPING FOR MITRON73
254	バルブ, シリンダ, デプスセンサ; マイトロン用 ...	VALVE, CYLINDER & DEPTH SENSOR...75
255	コントローラ, ボックス, センサ; マイトロン用 ...	CONTROL, BOX & SENSOR76
256	トップリンクブラケット.....	TOP LINK BRACKET78
257	サンテンヒッチ, トレーラヒッチ.....	THREE POINTS LINKAGE & HITCH.....79
258	ゼンリン, コウリン.....	FRONT WHEELS & REAR WHEELS81
259	ハイセン, クランプ.....	WIRING & CLAMP82
260	メイバン.....	NAME PLATE83
261	工具、取説.....	TOOLS & MANUAL84
262	安全フレーム; 特装品.....	SAFETY FRAME; OPTION85
263	電動安全フレーム; ブラケット, シリンダ; 特装品	ELECTRIC ROPS; BRACKET & CYLINDER; OPTION86
264	電動安全フレーム; ルーフ, スイッチ; 特装品	ELECTRIC ROPS; ROOF & SWITCH; OPTION87

目次 CONTENTS

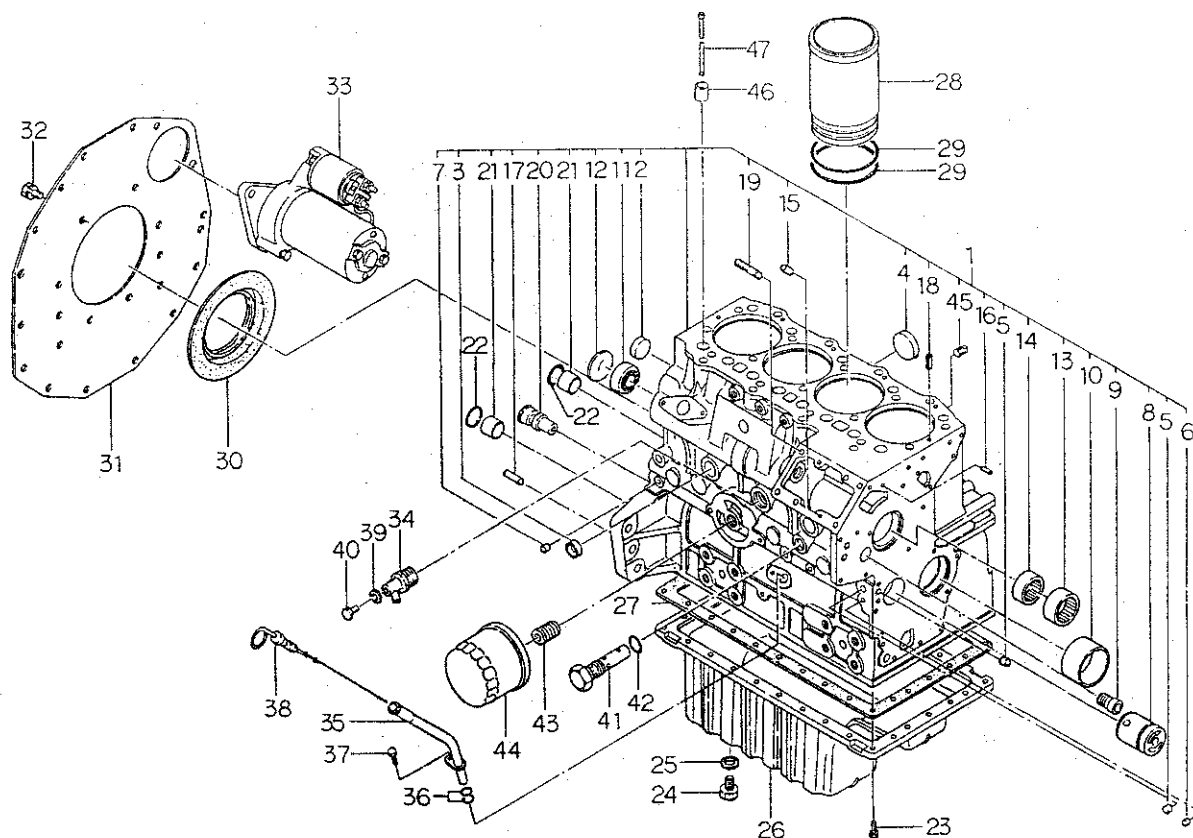
図 番 FIG. No.	装置名称 SUBJECT	ページ PAGE
265	Pキャブ;フロントガラス, ワイパー; 特装品 P CAB; FRONT GLASS & WIPER; OPTION ...	88
266	Pキャブ; フレーム, ルーフ; 特装品..... P CAB; FRAME & ROOF; OPTION	90
267	アタッチメントバルブ; 特装品, 1,2連用 ATTACHMENT VALVE; OPTION	91
	部品番号順索引..... NUMERICAL PARTSINDEX	93

FIG.101 ラジエータ、バッテリー
RADIATOR & BATTERY



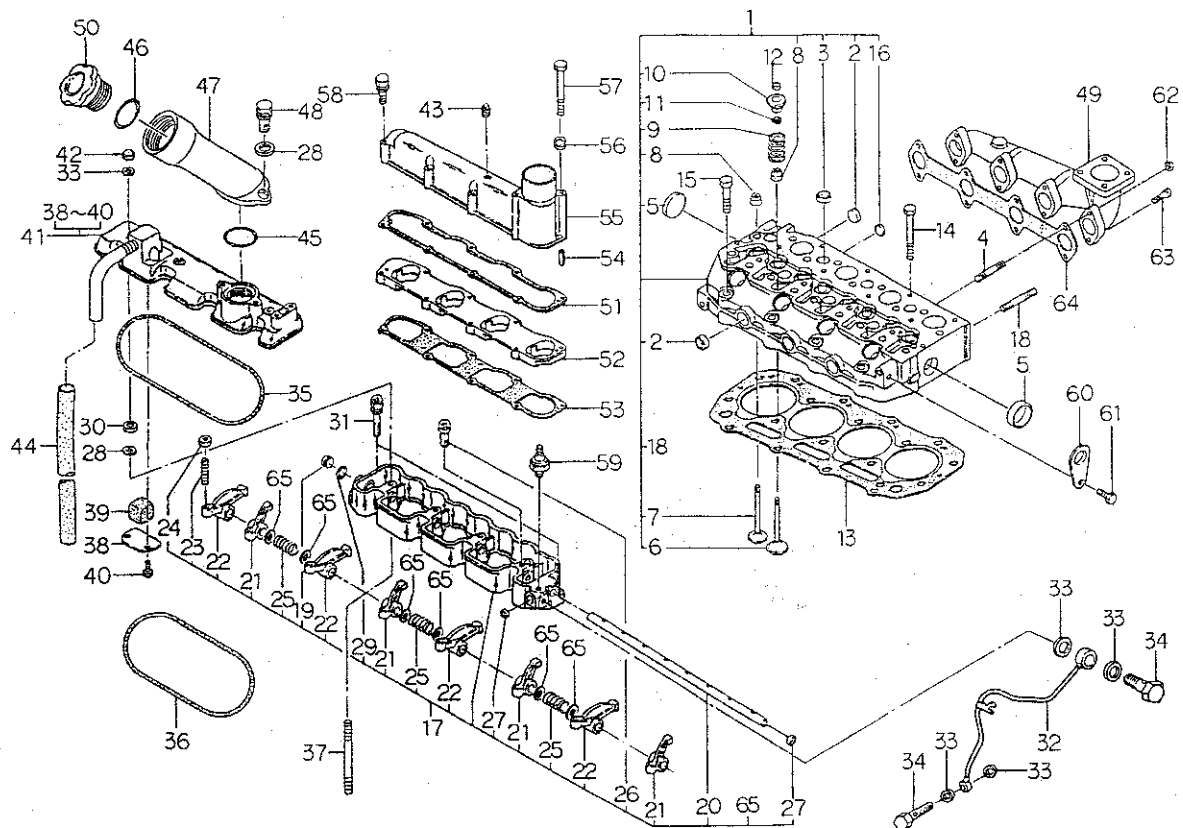
見出番号 Key No	部 品 番 号 Parts No	部 品 名 称 Parts Name	台 当 個 数 Q'ty				互換性 R/P	適用号機 Application	型 寸 Description	備 考 Remarks
			338F	438F						
1	38910 1510	バッテリースタンド	BATTERY STAND	1	1					
2	39813 1100	スポンジ	SPONG	1	1					
3	39811 3790	ゴム	RUBBER	1	2					
4	38951 0320	バッテリー;95D31R	BATTERY	1	1					
5	38931 0400	バッテリーホルダ	HOLDER	1	1					
6	38932 0140	バッテリーロッド	ROD	2	2					
7	02240 0006	U ナット	U-NUT	2	2					
8	01131 0820	ボルト	BOLT	1	1					
9	02610 0008	ワッシャ	WASHER	1	1					
10	31055 0080	タンク ASSY	TANK ASSY	1	1					
11	35075 4040	カバー	COVER	1	1					
12	31010 0530	ラジエータ ASSY	RADIATOR ASSY	1	•					
12	31010 0730	ラジエータ ASSY	RADIATOR ASSY	•	1					
13	14554 6060	キャップ ASSY	CAP ASSY	1	1					
14	31035 1950	シャフウバン	PLATE	1	•					
14	31035 1880	シャフウバン	PLATE	•	1					
15	39811 3800	ゴム;R	RUBBER	1	•					
16	39811 3810	ゴム;R	RUBBER	1	•					
17	01114 0610	ボルト	BOLT	6	2					
18	39834 0340	クリップ	CLIP	12	6					
19	31014 0451	ボウチュウアミ	NET	1	1					
20	06710 0043	ホースバンド	HOSE BAND	4	4					
21	31016 0951	ラジエータホース;シタ	HOSE	1	•					
21	31016 1011	ラジエータホース;シタ	HOSE	•	1					
22	31016 0932	ラジエータホース;ウエ	HOSE	1	•					
22	31016 0963	ラジエータホース;ウエ	HOSE	•	1					
23	31031 1100	ラジエータササエ	STAY	1	1					
24	01131 0816	ボルト	BOLT	6	6					
25	39811 0550	ゴム	RUBBER	2	2					
26	02710 0010	スプリング ワッシャ	SPRIG WASHER	2	2					
27	02010 0010	ナット	NUT	2	2					
28	31013 0170	ドレンコック	DRAIN COCK	1	1					
29	19873 6130	バルブ	VALVE	1	1					
30	02610 0006	ワッシャ	WASHER	2	2					
31	01130 1020	ボルト	BOLT	4	4					

FIG.102 シリンダブロック, オイルパン
CYLINDER BLOCK & OIL PAN



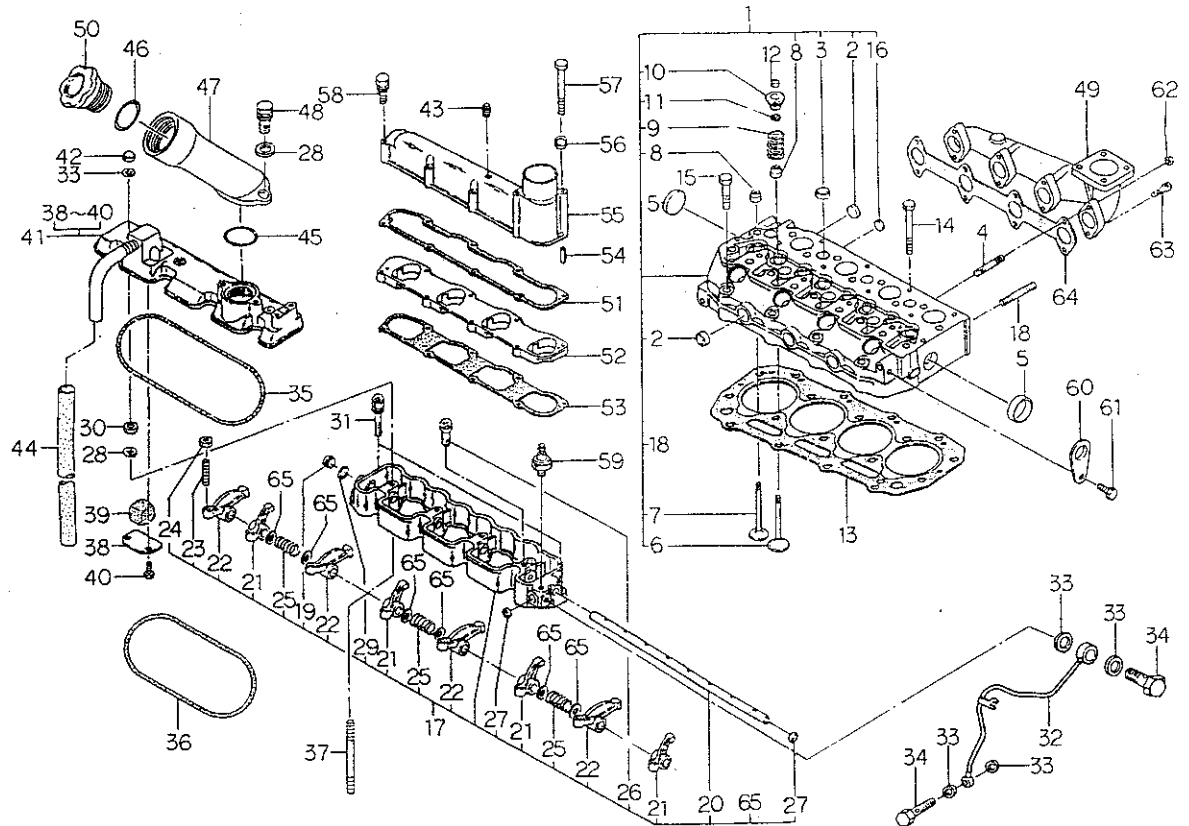
見出番号 Key No	部 品 番 号 Parts No	部 品 名 称 Parts Name	台 当 個 数 Q ty		互換性 R/P	適用号機 Application	型 寸 Description	備 考 Remarks
			338F	438F				
1	11010 7610	シリンダブロック	1	1				
	11010 7620	シリンダブロック		1				
2	06420 0035	シーリングキャップ	1	1				
3	06420 0025	シーリングキャップ	2	2				
4	06420 0040	シーリングキャップ	2	2				
5	19846 6020	メクラセン	4	4				
6	19846 6010	メクラセン	3	3				
7	19846 6070	メクラセン	8	8				
8	16529 6130	アイドルギヤシャフト	1	1				
9	19851 7090	ブッシュ	1	1				
10	19851 7190	ブッシュ;S.T.D	1	1				
10	19851 7194	ブッシュ;U.S.O.25	1	1				
10	19851 7197	ブッシュ;U.S.O.50	1	1				
11	04010 6203	ベアリング	1	1				
12	06410 0045	エキスパンションプラグ	1	1				
13	04230 9013	ニードルベアリング	1	1				
14	04230 9012	ニードルベアリング	1	1				
15	03050 0612	ノックピン	2	2				
16	03050 0616	ノックピン	2	2				
17	03050 1025	ノックピン	2	2				
18	03030 9005	スプリングピン	2	2				
19	01211 0820	スタッドボルト	3	3				
20	16546 6120	アイドルシャフト	1	1				
21	19851 7270	ブッシュ	4	4				
22	05230 0350	O リング;G35	2	2				
23	01131 0620	ボルト	30	30				
24	01040 1212	ボルト	2	2				
25	02510 0012	シールワッシャ	2	2				
26	11071 6960	オイルパン	1	1				
27	11099 6570	ガスケット	1	1				
28	11012 6181	シリンダライナ	4	4				
29	05230 0800	O リング;G80	8	8				
30	19863 6170	オイルシール	1	1				
31	11036 7430	リヤプレート	1	1				
32	01131 0816	ボルト	10	10				

FIG.103 シリンダヘッド、ロッカアーム
CYLINDER HEAD & ROCKER ARM



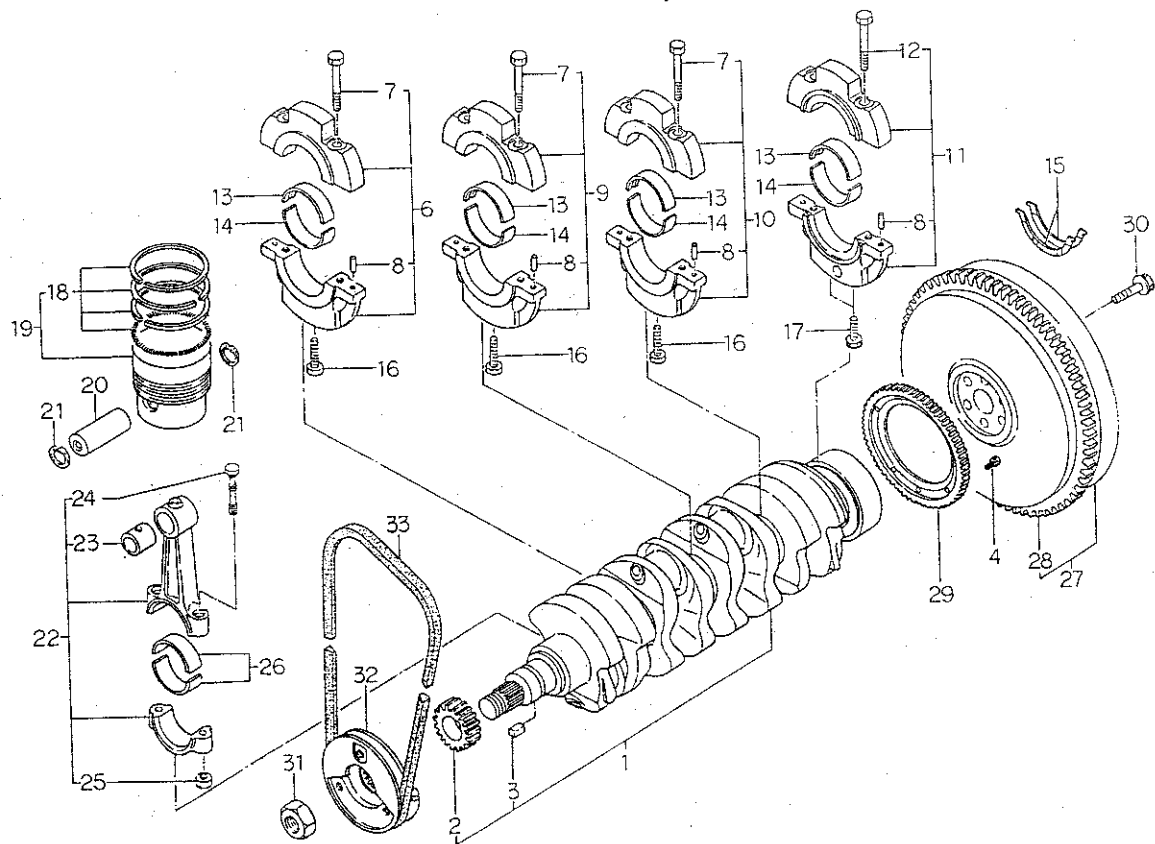
見出番号 Key No	部 品 番 号 Parts No	部 品 名 称 Parts Name	台 数 Q'ty		互換性 R/P	適用号機 Application	型 寸 Description	備 考 Remarks
			338F	438F				
1	11101 7320	シリンダヘッド ASSY	HEAD ASSY	1	1			
2	06420 0025	シーリングキャップ	SEALING CAP	6	6			
3	06420 0020	シーリングキャップ	SEALING CAP	7	7			
4	01211 0670	スタッドボルト	STUD BOLT	2	•			
4	01211 0645	スタッドボルト	STUD BOLT	•	4			
5	06420 0030	シーリングキャップ	SEALING CAP	2	2			
6	12016 6270	インテイクバルブ	INTAKE VALVE	4	4			
7	12017 6280	エキゾーストバルブ	EXHAUST VALVE	4	4			
8	12040 6050	バルブガイドシール	GUIDE SEAL	8	8			
9	19821 6700	スプリング	SPRING	8	8			
10	12018 6080	リテーナ	RETAINER	8	8			
11	12022 6070	コッタ	COTTER	16	16			
12	12021 6040	キャップ	CAP	8	8			
13	11114 7020	ヘッドガスケット;1.3	HEAD GASKET;1.3	AR	AR			
13	11114 7030	ヘッドガスケット;1.4	HEAD GASKET;1.4	AR	AR			
13	11114 7080	ヘッドガスケット;1.5	HEAD GASKET;1.5	AR	AR			
14	11113 6360	ヘッドボルト	HEAD BOLT	14	14			
15	11113 6370	ヘッドボルト	HEAD BOLT	4	4			
16	06420 0010	シーリングキャップ	SEALING CAP	3	3			
17	12003 6570	ロッカアーム ASSY	ROCKER ARM ASSY	1	•			
17	12003 6600	ロッカアーム ASSY	ROCKER ARM ASSY	•	1			
18	01210 0645	スタッドボルト	STUD BOLT	2	2			
19	19843 6150	プラグ	PLUG	1	1			
20	12031 6150	ロッカアームシャフト	SHAFT	1	1			
21	12035 6200	ロッカアーム;IN	ROCKER ARM;IN	4	4			
22	12035 6210	ロッカアーム;EX	ROCKER ARM;EX	4	4			
23	19948 6220	アジャストスクリュ	SCREW	8	8			
24	02010 9076	ナット	NUT	8	8			
25	19821 6780	スプリング	SPRING	3	3			
26	01510 0412	スクリュ	SCREW	1	1			
27	06420 0012	シーリングキャップ	SEALING CAP	2	2			
28	02610 0008	ワッシャ	WASHER	6	6			
29	05210 0120	O リング;P12	O-RING	1	1			
30	02310 0008	ナット	NUT	4	4			
31	01114 0625	ボルト	BOLT	2	2			

FIG.103 シリンダヘッド、ロッカアーム
CYLINDER HEAD & ROCKER ARM



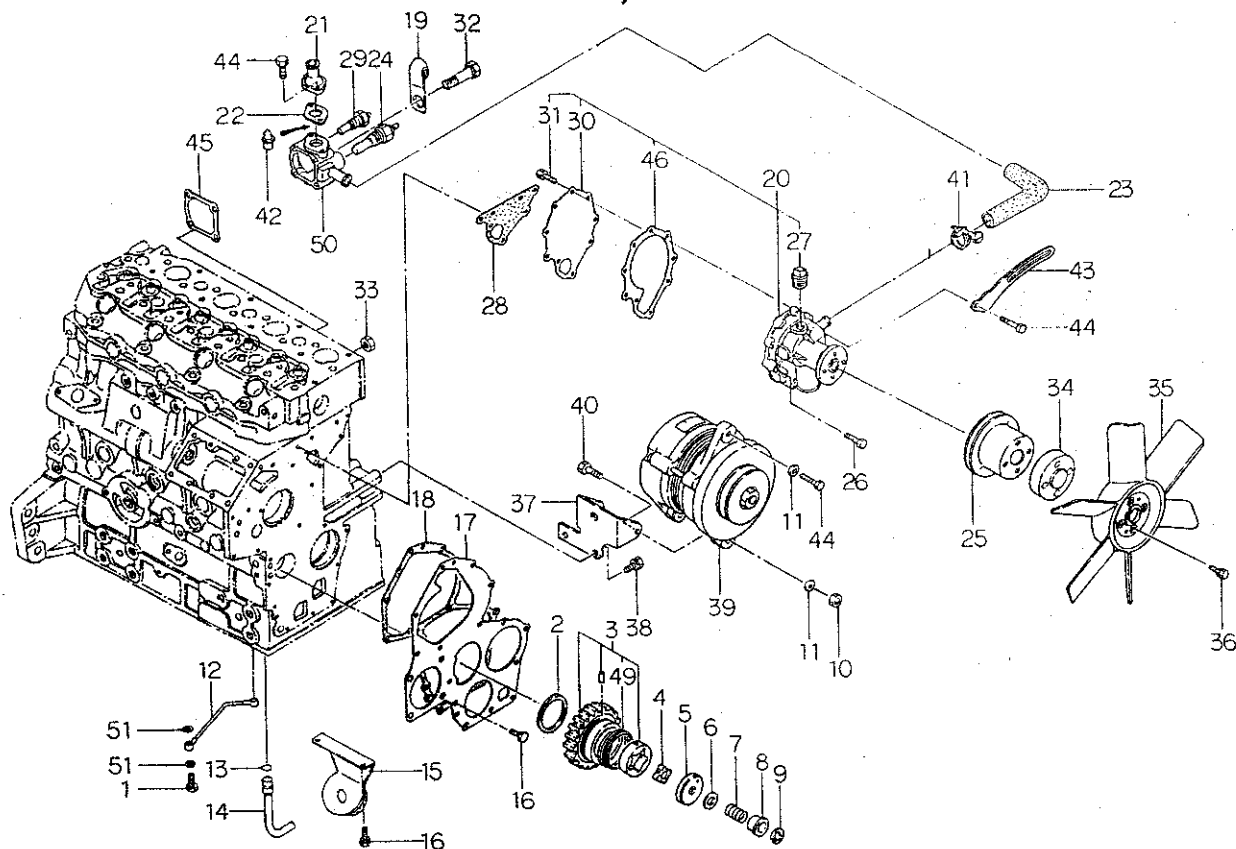
見出番号 Key No	部品番号 Parts No	部品名称 Parts Name	台当個数 Qty		互換性 R/P	適用号機 Application	型 寸 Description	備 考 Remarks
			338F	438F				
32	14060 6561	オイルパイプ	OIL PIPE	1	1			
33	19899 6060	ガスケット	GASKET	8	8			
34	19848 6780	アイボルト	BOLT	2	•			
34	19848 6990	アイボルト	BOLT	•	2			
35	05210 9066	O リング	O-RING	1	1			
36	05210 9067	O リング	O-RING	1	1			
37	01210 9177	スタッドボルト	STUD BOLT	4	4			
38	11066 6050	オイルストッパ	OIL STOPPER	1	1			
39	11066 6090	フィルタ	FILTER	1	1			
40	01131 0612	ボルト	BOLT	2	2			
41	11102 6830	ヘッドカバー-ASSY	HEAD COVER ASSY	1	1			
42	02450 0008	キャップナット	CAP NUT	4	4			
43	06450 0010	プラグ	PLUG	1	1			
44	06810 9034	ビニールチューブ	VINYL TUBE	1	1			
45	05210 0420	O リング:P42	O-RING	1	1			
46	05210 0400	O リング:P40	O-RING	1	1			
47	11046 6041	フィラパイプ	FILLER PIPE	1	1			
48	01131 0825	ボルト	BOLT	2	2			
49	13561 6470	エキゾーストマニホルド	MANIFOLD;EX	•	1			
50	19843 6010	キャップ	CAP	1	1			
51	13599 6480	ガスケット	GASKET	1	1			
52	13599 7160	スペーサ	SPACER	1	1			
53	13599 6490	ガスケット	GASKET	1	1			
54	03030 0414	スプリングピン	SPRING PIN	2	2			
55	13559 7180	インテイクマニホルド	MANIFOLD;IN	1	1			
56	02710 0006	スプリングワッシャ	SPRING WASHER	2	2			
57	01010 9119	ボルト	BOLT	2	2			
58	01130 0660	ボルト	BOLT	6	6			
59	18524 6060	マノコンタクト	PRESSURE UNIT	1	1			
60	19581 6520	ハンガ	HANGER	2	2			
61	01131 0816	ボルト	BOLT	2	2			
62	02310 0006	ナット	NUT	•	4			
63	01131 0645	ボルト	BOLT	•	4			
64	13599 6720	ガスケット	GASKET	1	1			
65	19928 0280	シム	SHIM	6	6			

FIG.104 クランクシャフト, ピストン
CRANK SHAFT, PISTON



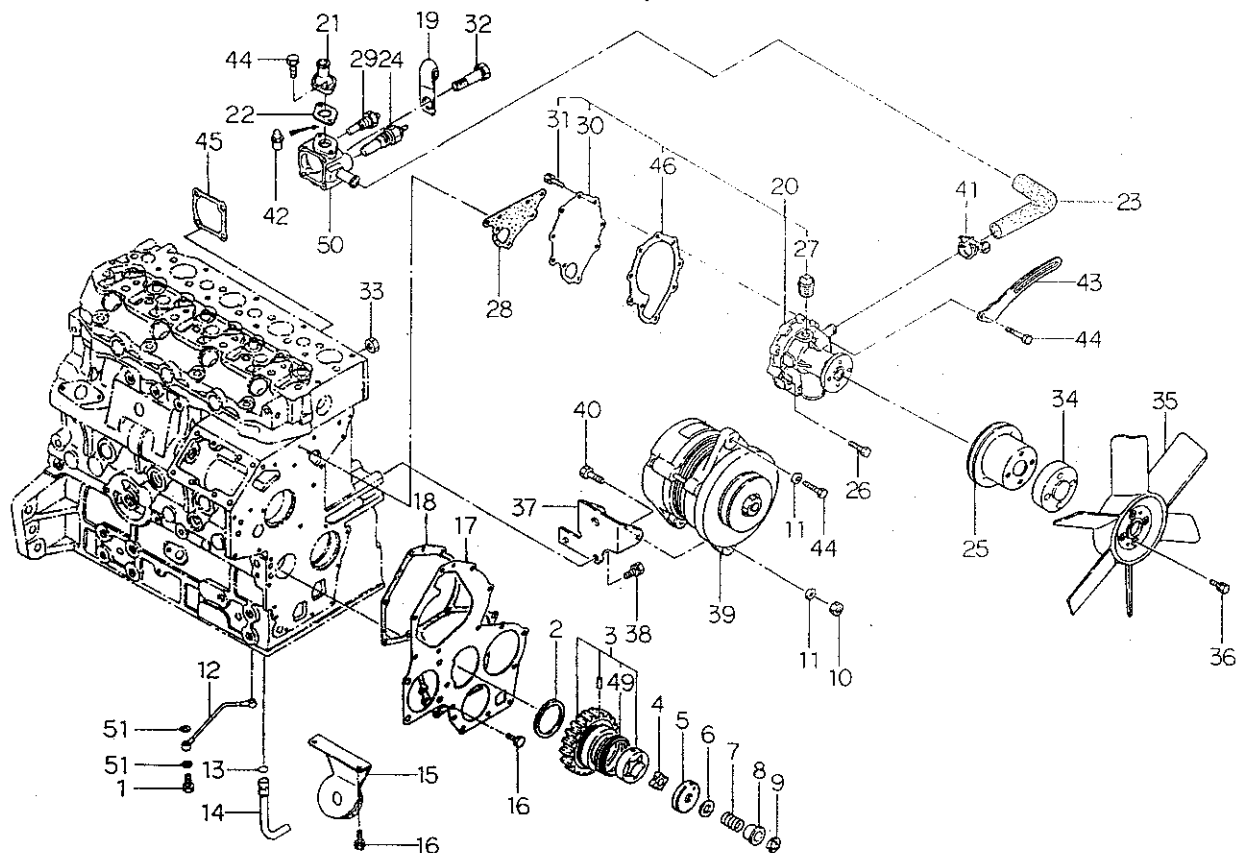
見出番号 Key No	部 品 番 号 Parts No	部 品 名 称 Parts Name	台 当 個 数 Q ty				互換性 R/P	適用号機 Application	型 寸 Description	備 考 Remarks
			338F	438F						
1	11525 6560	クランクシャフト COMPL	1	1						
2	11527 6200	クランクギヤ	1	1						
3	03410 0508	キー	1	1						
4	01131 0616	ボルト	6	6						
6	11015 6161	ベアリングホルダ ASSY	1	1						
7	01011 1055	ボルト	6	6						
8	03050 0612	ノックピン	8	8						
9	11015 6141	ベアリングホルダ ASSY	1	1						
10	11015 6201	ベアリングホルダ ASSY	1	1						
11	11015 6211	ベアリングホルダ ASSY	1	1						
12	01031 1055	ボルト	2	2						
13	19851 7210	メタル;S,T,D	4	4						
13	19851 7214	メタル;U,S,O.25	4	4						
13	19851 7217	メタル;U,S,O.5	4	4						
14	19851 7200	メタル;S,T,D	4	4						
14	19851 7204	メタル;U,S,O.25	4	4						
14	19851 7207	メタル;U,S,O.5	4	4						
15	19926 6190	スラストワッシャ	2	2						
16	01131 1070	ボルト	3	3						
17	01070 0865	ボルト	2	2						
18	11510 7240	リングKIT;S,T,D	4	•						
18	11510 7250	リングKIT;S,T,D	•	4						
19	11501 6640	ピストン ASSY;STD	4	•						
19	11501 6650	ピストン ASSY;STD	•	4						
20	11532 6250	ピストンピン	4	4						
21	03650 0025	スナップリング	8	8						
22	11502 6231	コネクティングロッド	4	4						
23	19851 7060	ブッシュ	4	4						
24	11517 6140	ロッドボルト	8	8						
25	02010 9120	ナット	8	8						
26	19851 7280	メタル;S,T,D	8	8						
26	19851 7284	メタル;U,S,O.25	8	8						
26	19851 7287	メタル;U,S,O.5	8	8						
27	11535 6890	フライホイール COMPL	1	1						
28	11537 6040	リングギヤ	1	1						

FIG.105 オイルポンプ、ウォーターポンプ
OIL PUMP, WATER PUMP



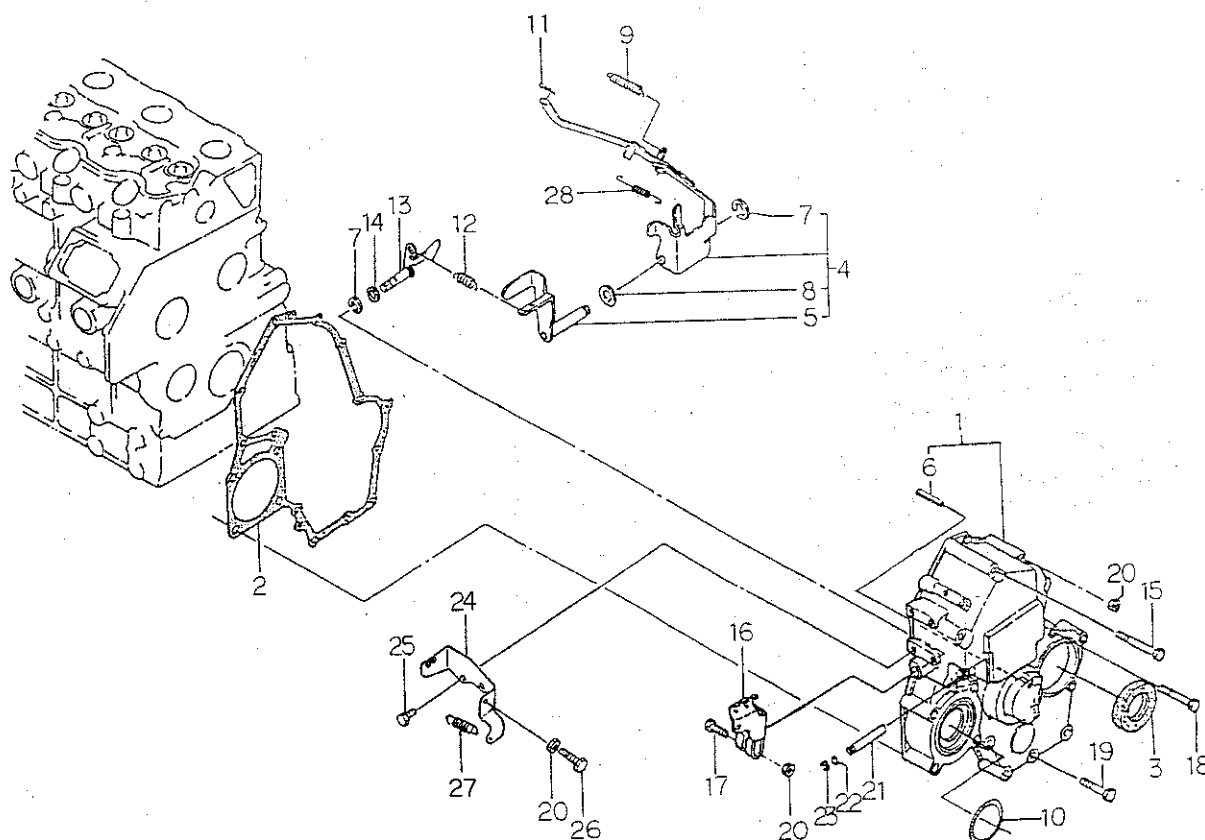
見出番号 Key No	部 品 番 号 Parts No	部 品 名 称 Parts Name	台 当 個 数 Q'ty				互換性 R/P	適用号機 Application	型 寸 Description	備 考 Remarks
			338F	438F						
1	19848 6780	アイボルト	EYE BOLT	2	2					
2	19926 6180	スラストワッシャ	THRUST WASHER	1	1					
3	16502 6120	アイドルギヤ ASSY	IDLE GEAR ASSY	1	1					
4	14016 6140	ロータ	ROTOR	1	1					
5	14011 6140	オイルポンプカバー	OIL PUMP COVER	1	1					
6	19928 6150	シム:0.10	SHIM:0.10	AR	AR					
6	19928 6160	シム:0.15	SHIM:0.15	AR	AR					
6	19928 6170	シム:0.20	SHIM:0.20	AR	AR					
6	19928 6180	シム:0.50	SHIM:0.50	AR	AR					
7	19821 6720	スプリング	SPRING	1	1					
8	19923 6540	カラー	COLLAR	1	1					
9	03680 0010	スナップリング	SNAP RING	1	1					
10	02130 0008	ナット	NUT	1	1					
11	02620 0008	ワッシャ	WASHER	2	2					
12	14060 6550	オイルパイプ	OIL PIPE	1	1					
13	05210 9076	O リング	O-RING	1	1					
14	14098 6540	オイルパイプ	OIL PIPE	1	1					
15	14040 6320	サクシヨンフィルタ	SUCTION FILTER	1	1					
16	01131 0612	ボルト	BOLT	4	4					
17	16516 6430	フロントプレート	FRONT PLATE	1	1					
18	16599 6361	ガスケット	GASKET	1	1					
19	19911 6370	クランプ	CLAMP	1	1					
20	14501 7250	ウォーターポンプ ASSY	WATER PUMP ASSY	1	1					
21	14522 6320	サーモスタットカバー	COVER	1	1					
22	14599 6050	ガスケット	GASKET	1	1					
23	14553 6050	ホース	HOSE	1	1					
24	38572 0260	サーモセンサ	SENSOR	1	1					
25	14533 6630	ファンプーリ	FAN PULLEY	1	1					
26	01131 0635	ボルト	BOLT	7	7					
27	06450 0030	プラグ	PLUG	1	1					
28	14599 6370	ガスケット	GASKET	1	1					
29	38572 0070	センサ	SENSOR	1	1					
30	14514 6300	セットプレート	SET PLATE	1	1					
31	01530 0614	スクリュ	SCREW	5	5					
32	01131 0645	ボルト	BOLT	2	2					

FIG.105 オイルポンプ, ウォータポンプ
OIL PUMP, WATER PUMP



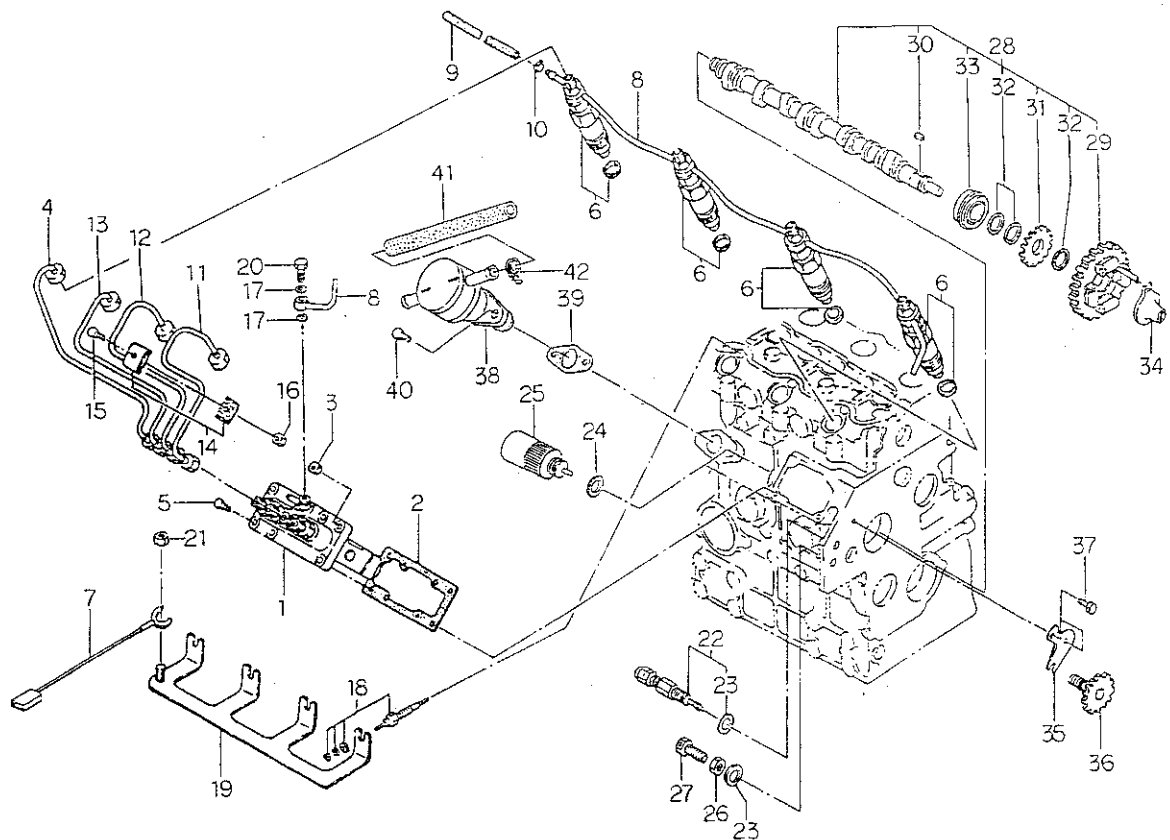
見出番号 Key No	部 品 番 号 Parts No	部 品 名 称 Parts Name	台 当 個 数 Q'ty		互換性 R/P	適用号機 Application	型 寸 Description	備 考 Remarks
			338F	438F				
33	02310 0006	ナット NUT	2	2				
34	14538 6860	ファンホルダ FAN HOLDER	1	•				
34	14538 6400	ファンホルダ FAN HOLDER	•	1				
35	14530 6230	クーリングファン COOLING FAN	1	1				
36	01131 0845	ボルト BOLT	4	•				
36	01131 0830	ボルト BOLT	•	4				
37	18597 6410	ステー STAY	1	1				
38	01131 0816	ボルト BOLT	3	3				
39	18504 6201	オルタネータ ASSY ALTERNATOR ASSY	1	1				
40	01011 0830	ボルト BOLT	2	2				
41	06710 0022	ホースバンド HOSE BAND	2	2				
42	14520 6120	サーモスタット THERMOSTAT	1	1				
43	18572 6780	アジャスティングプレート ADJUSTING PLATE	1	1				
44	01131 0820	ボルト BOLT	4	4				
45	14599 6360	ガスケット GASKET	1	1				
46	14599 6450	ガスケット GASKET	1	1				
49	19821 6821	スプリング SPRING	1	1				
50	14521 6380	サーモスタットケース CASE	1	1				
51	19899 6060	ガスケット GASKET	4	4				

FIG.106 タイミングギヤケース, ガバナ
TIMING GEAR CASE & GOVERNOR



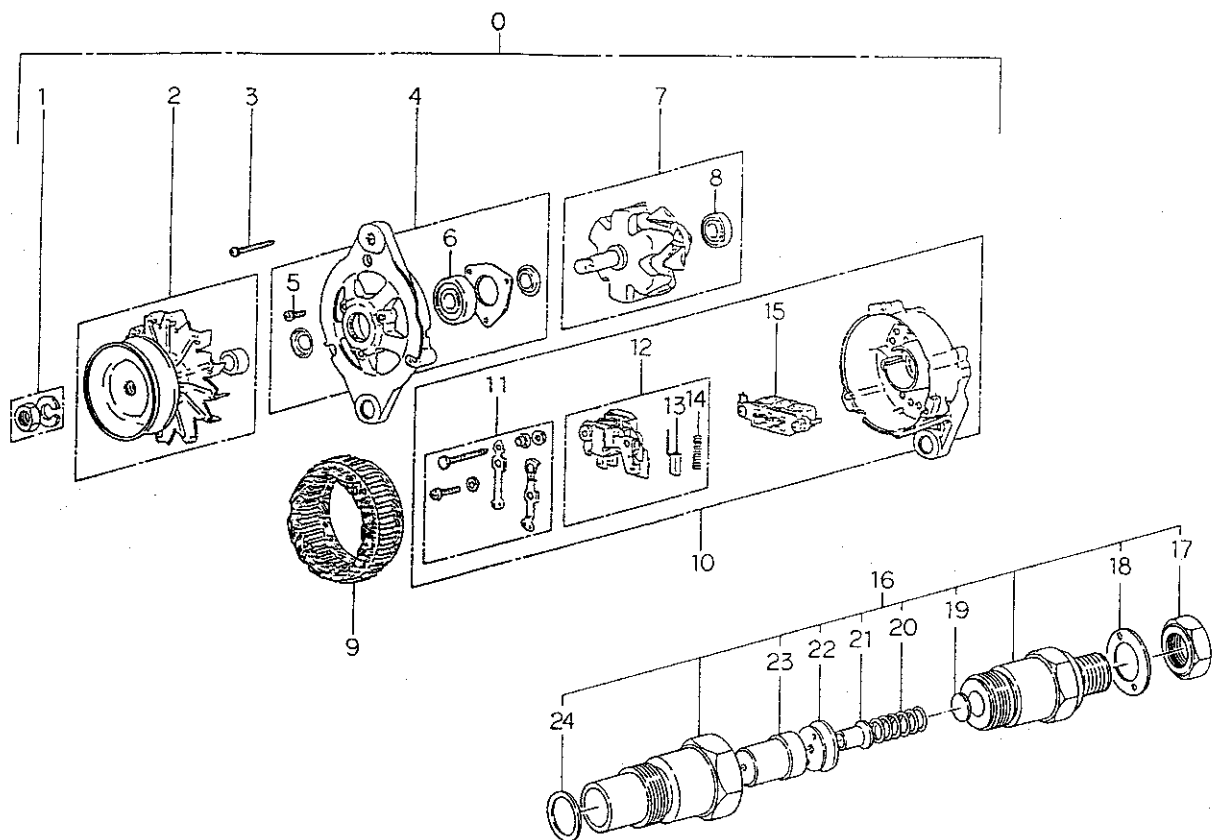
見出番号 Key No	部 品 番 号 Parts No	部 品 名 称 Parts Name	台 当 個 数 Qty				互換性 R/P	適用号機 Application	型 寸 Description	備 考 Remarks
			338F	438F						
1	16510 6440	タイミングギヤケース	GEAR CASE	1	1					
2	16599 6351	ガスケット	GASKET	1	1					
3	19863 6160	オイルシール	OIL SEAL	1	1					
4	12504 6280	ガバナレバーASSY	LEVER ASSY	1	1					
5	12540 6080	テンションレバー	TENSION LEVER	1	1					
6	03030 0414	スプリングピン	SPRING PIN	1	1					
7	03680 0008	スナップリング	SNAP RING	2	2					
8	02620 0010	ワッシャ	WASHER	1	1					
9	19821 6731	スプリング	SPRING	1	1					
10	05230 0600	○ リング;G60	O-RING	1	1					
11	03110 0004	スナップピン	SNAP PIN	1	1					
12	19821 7110	スプリング,メイン	SPRING	1	1					
13	12515 6170	アーム	ARM	1	1					
14	05210 0070	○ リング;P7	O-RING	1	1					
15	01130 0680	ボルト	BOLT	2	2					
16	12541 6090	ガバナレバー	GOVERNOR LEVER	1	1					
17	01011 0630	ボルト	BOLT	1	1					
18	01130 0660	ボルト	BOLT	5	5					
19	01131 0645	ボルト	BOLT	6	6					
20	02310 0006	ナット	NUT	3	3					
21	12511 6140	シャフト	SHAFT	1	1					
22	05210 0030	○ リング;P3	O-RING	1	1					
23	03680 0005	スナップリング	SNAP RING	1	1					
24	12597 6100	ステイ	STAY	1	1					
25	01131 0616	ボルト	BOLT	2	2					
26	01010 9264	ボルト	BOLT	1	1					
27	39821 0070	スプリング	SPRING	1	1					
28	19821 7310	スプリング	SPRING	1	1					

FIG.107 インジェクションパイプ, カムシャフト
INJECTION PIPE & CAM SHAFT



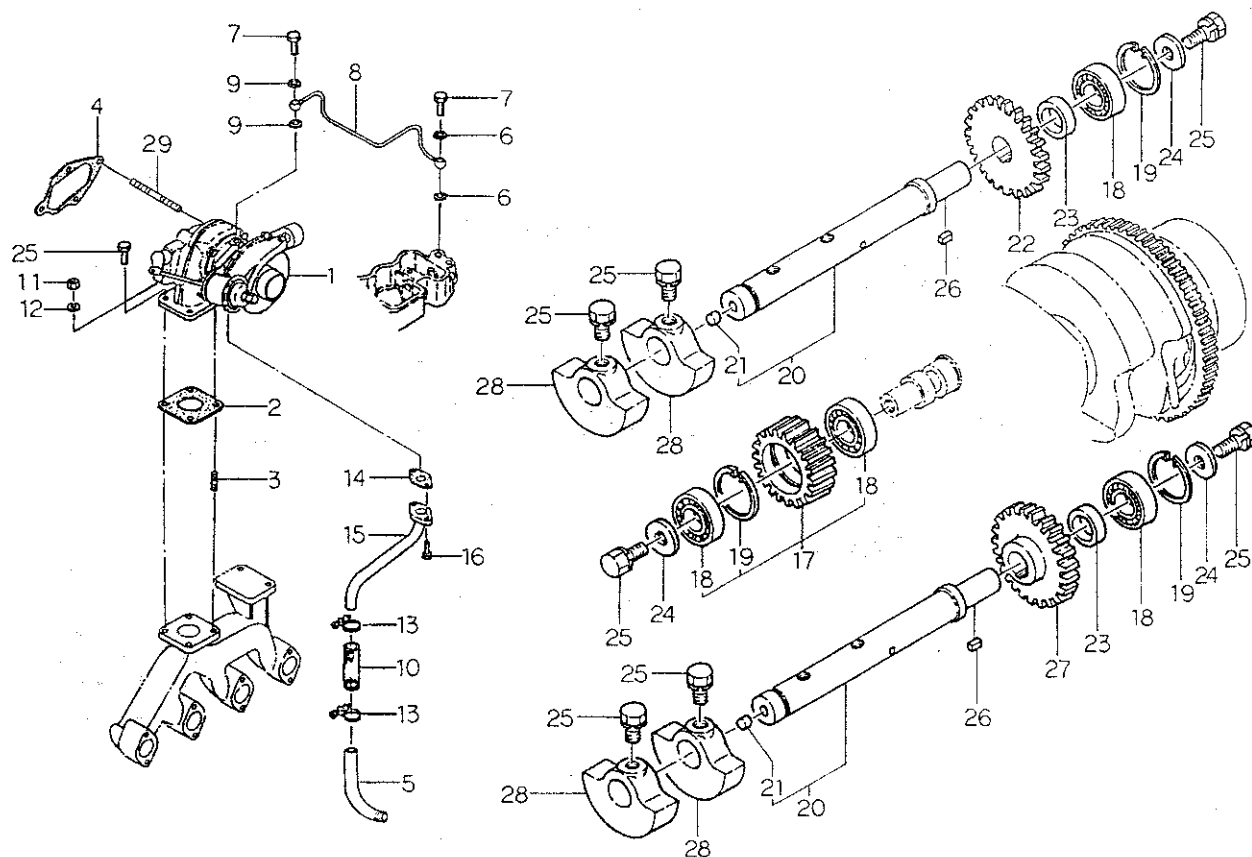
見出番号 Key No	部 品 番 号 Parts No	部 品 名 称 Parts Name	台 当 個 数 Q'ty				互換性 R/P	適用号機 Application	型 寸 Description	備 考 Remarks
			338F	438F						
1	13101 7252	インジェクション ポンプ	INJECTION PUMP	1	1					
2	13143 7350	シム;0.2	SHIM;0.2	AR	AR					
2	13143 7352	シム;0.3	SHIM;0.3	AR	AR					
2	13143 7354	シム;0.4	SHIM;0.4	AR	AR					
2	13143 7356	シム;0.5	SHIM;0.5	AR	AR					
3	02310 0008	ナット	NUT	3	3					
4	13150 6980	インジェクションパイプ	INJECTION PIPE	1	1					
5	01080 0820	ボルト	BOLT	2	2					
6	13140 6300	ノズル& ホルダ	INJECTOR	4	4					
7	18560 6170	ワイヤハーネス	WIRE HARNESS	1	1					
8	13160 6201	リターンパイプ	RETURN PIPE	1	1					
9	06820 9030	ゴムホース	HOSE	1	1					
10	06720 0078	ホースクリップ	CLIP	2	2					
11	13150 6950	インジェクションパイプ	INJECTION PIPE	1	1					
12	13150 6960	インジェクションパイプ	INJECTION PIPE	1	1					
13	13150 6970	インジェクションパイプ	INJECTION PIPE	1	1					
14	19910 6020	クランプ	CLAMP	6	6					
15	01011 0625	ボルト	BOLT	3	3					
16	02310 0006	ナット	NUT	3	3					
17	02510 0006	シールワッシャ	SEAL WASHER	2	2					
18	18536 6180	グロープラグ	GLOW PLUG	4	4					
19	18537 6150	コネクタ	CONNECTOR	1	1					
20	19848 7460	アイボルト	EYE BOLT	1	1					
21	02130 0004	ナット	NUT	1	1					
22	13104 6140	スモークセット ASSY	SMOKE SET ASSY	1	1					
22	13104 6100	スモークセット ASSY	SMOKE SET ASSY	1	1					
23	02510 0010	シールワッシャ	SEAL WASHER	2	2					
24	02510 0016	シールワッシャ	SEAL WASHER	1	1					
25	18520 6160	ソレノイド	SOLENOID	1	1					
26	02310 9002	ナット	NUT	1	1					
27	01010 9271	ボルト	BOLT	1	1					
28	12002 6300	カムシャフト ASSY	CAM SHAFT ASSY	1	1					
29	12001 6050	カムギヤ COMPL	CAM GEAR COMPL	1	1					
30	03410 0508	キー	KEY	1	1					
31	12073 6081	ギヤ	GEAR	1	1					

FIG.108 オルタネータ, ノズル, ホルダ
ALTERNATOR & INJECTOR



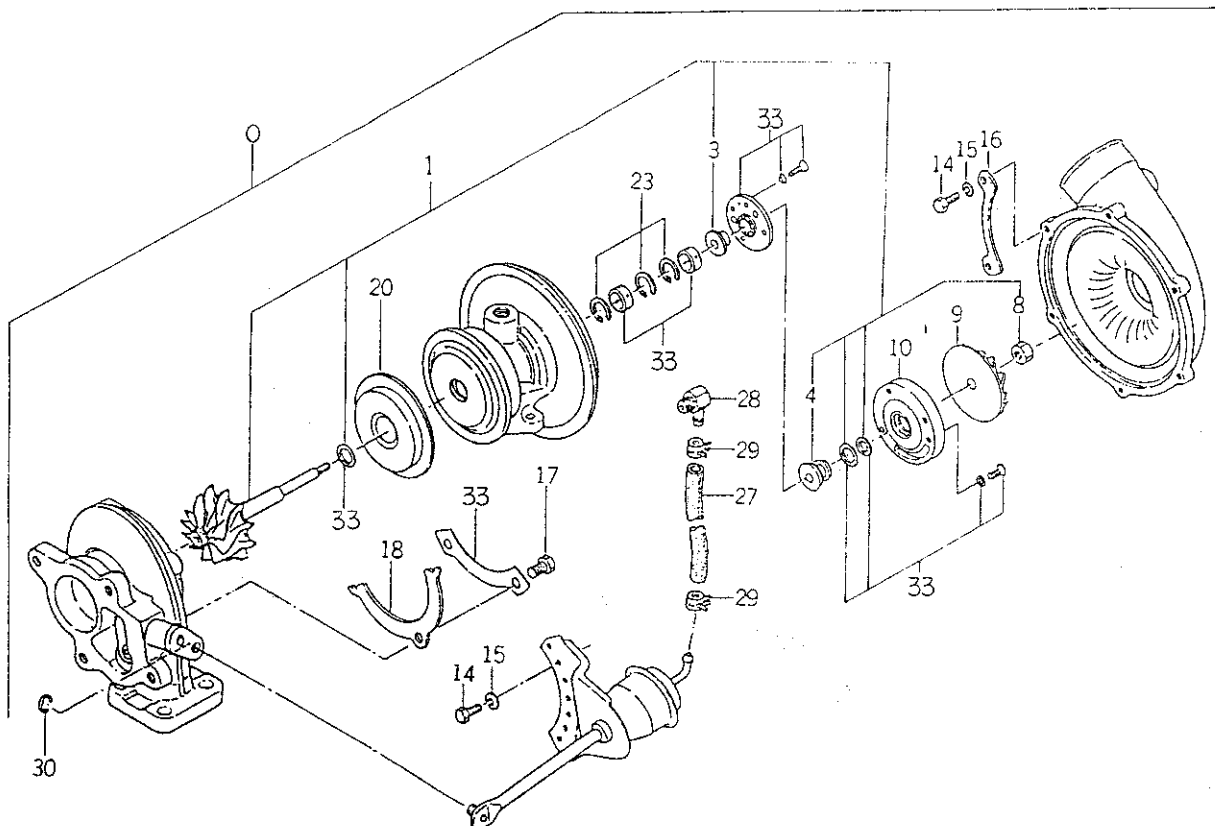
見出番号 Key No	部 品 番 号 Parts No	部 品 名 称 Parts Name	台 当 個 数 Q'ty		互換性 R/J/P	適用号機 Application	型 寸 Description	備 考 Remarks
			338F	438F				
0	18504 6201	オルタネータ ASSY	ALTERNATOR ASSY	1	1			
1	18544 6157	ナット	NUT	1	1			
2	18543 6120	プーリ ASSY	PULLEY ASSY	1	1			
3	18544 6158	スクリュー SET	SCREW SET	1	1			
4	18542 6130	ブラケット ASSY	BRACKET ASSY	1	1			
5	18544 6182	スクリュー SET	SCREW SET	1	1			
6	18544 6246	ボールベアリング	BALL BEARING	1	1			
7	18544 6252	ロータ ASSY	ROTOR ASSY	1	1			
8	18544 6251	ボールベアリング	BALL BEARING	1	1			
9	18544 6162	ステータ	STATOR	1	1			
10	18542 6200	ブラケット ASSY; リヤ	BRACKET ASSY	1	1			
11	18544 6188	ターミナル SET	TERMINAL SET	1	1			
12	18544 6187	レギュレータ ASSY	REGULATOR ASSY	1	1			
13	18541 6300	ブラシ	BRUSH	2	2			
14	18544 6165	スプリング; ブラシ	SPRING BRUSH	2	2			
15	18544 6253	レクチファイヤ ASSY	RECTIFIER ASSY	1	1			
16	13140 6300	ノズル & ホルダ	INJECTOR	4	4			
17	13144 6006	ナット	NUT	4	4			
18	13142 6150	ガスケット	GASKET	4	4			
19	13143 7170	シム KIT	SHIM KIT	AR	AR			
20	13144 6002	スプリング	SPRING	4	4			
21	13144 6001	プッシュロッド	PUSH ROD	4	4			
22	13144 6003	スペーサ	SPACER	4	4			
23	13141 6060	ノズル	NOZZLE	4	4			
24	13142 6010	ガスケット	GASKET	4	4			

ターボケイトウ、バランサ
FIG.109 TURBO CHARGER SYSTEM & BALANCER



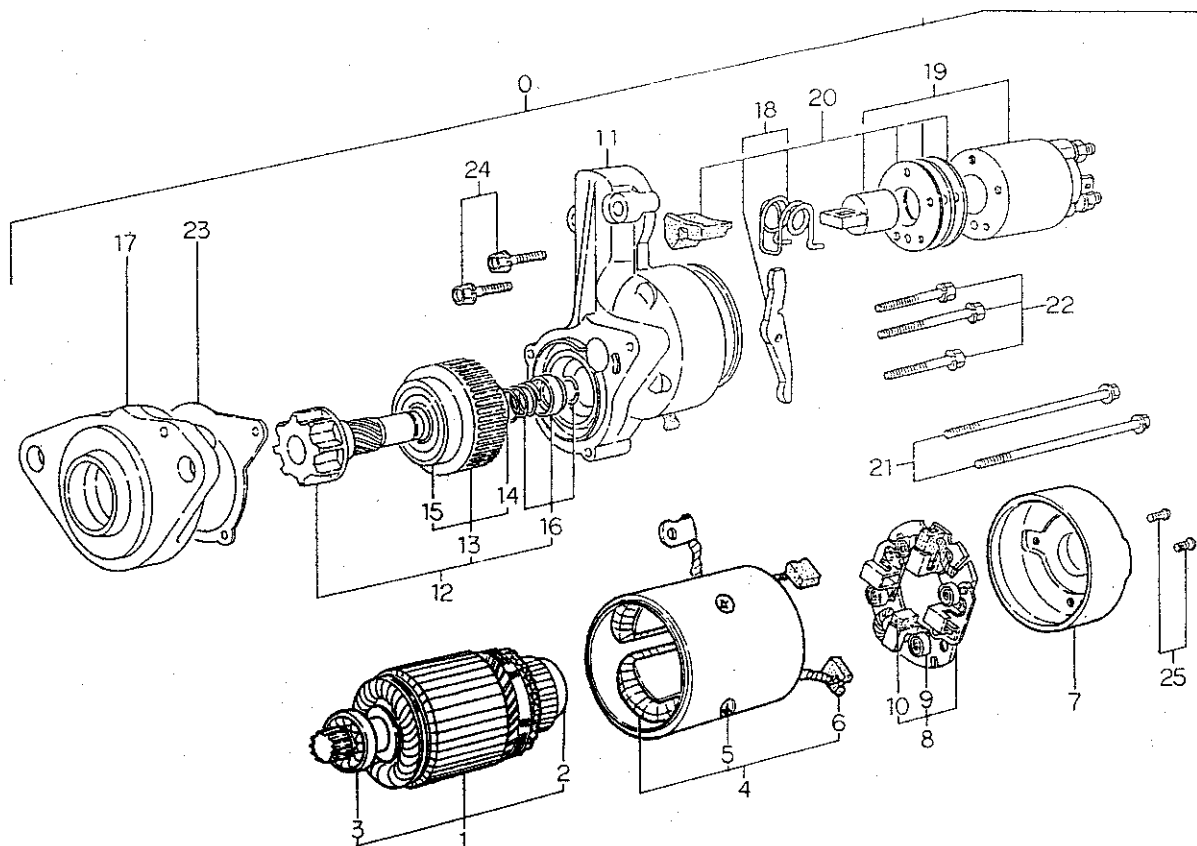
見出番号 Key No	部 品 番 号 Parts No	部 品 名 称 Parts Name	台 当 個 数 Q ty				互 換 性 R/P	適 用 号 機 Application	型 寸 Description	備 考 Remarks
			338F	438F						
1	13575 6080	ターボチャージャーASSY	TURBO CHARGER	•	1					
2	13599 6360	ガスケット	GASKET	•	1					
3	01211 0820	スタッドボルト	STUD BOLT	•	2					
4	13599 6340	ガスケット	GASKET	•	1					
5	14098 6581	パイプ	PIPE	•	1					
6	02510 9009	シールワッシャ	SEAL WASHER	•	2					
7	19848 6690	アイボルト	EYE BOLT	•	2					
8	14060 6660	オイルパイプ	OIL PIPE	•	1					
9	05410 9025	ガスケット	GASKET	•	2					
10	06820 9121	ゴムパイプ	RUBBER TUBE	•	1					
11	02011 0008	ナット	NUT	•	2					
12	02710 0008	スプリング ワッシャ	SPRING WASHER	•	2					
13	06710 0023	ホースバンド	HOSE BAND	•	2					
14	14099 6120	ガスケット	GASKET	•	1					
15	14060 6650	オイルリターンパイプ	OIL PIPE	•	1					
16	01114 0616	ボルト	BOLT	•	2					
17	16502 6090	アイドルギヤ ASSY	IDEL GEAR ASSY	1	1					
18	04010 6003	ボールベアリング	BALL BEARING	4	4					
19	03650 0035	スナップリング	SNAP RING	3	3					
20	16545 6090	シャフト COMPL	SHAFT COMPL	2	2					
21	19846 6030	メクラセン	BLANK PLUG	2	2					
22	16541 6291	ギヤ:B	GEAR	1	1					
23	19923 6640	カラー	COLLAR	2	2					
24	02610 9066	ワッシャ	WASHER	3	3					
25	01131 0820	ボルト	BOLT	7	11					
26	03410 0508	キー	KEY	2	2					
27	16541 6281	ギヤ:A	GEAR	1	1					
28	16531 6130	バランサウエイト	BALANCER WEIGHT	4	4					
29	01211 0880	スタッドボルト	STUD BOLT	•	2					

FIG.110 ターボチャージャーD 438 F
TURBO CHARGER D 438 F



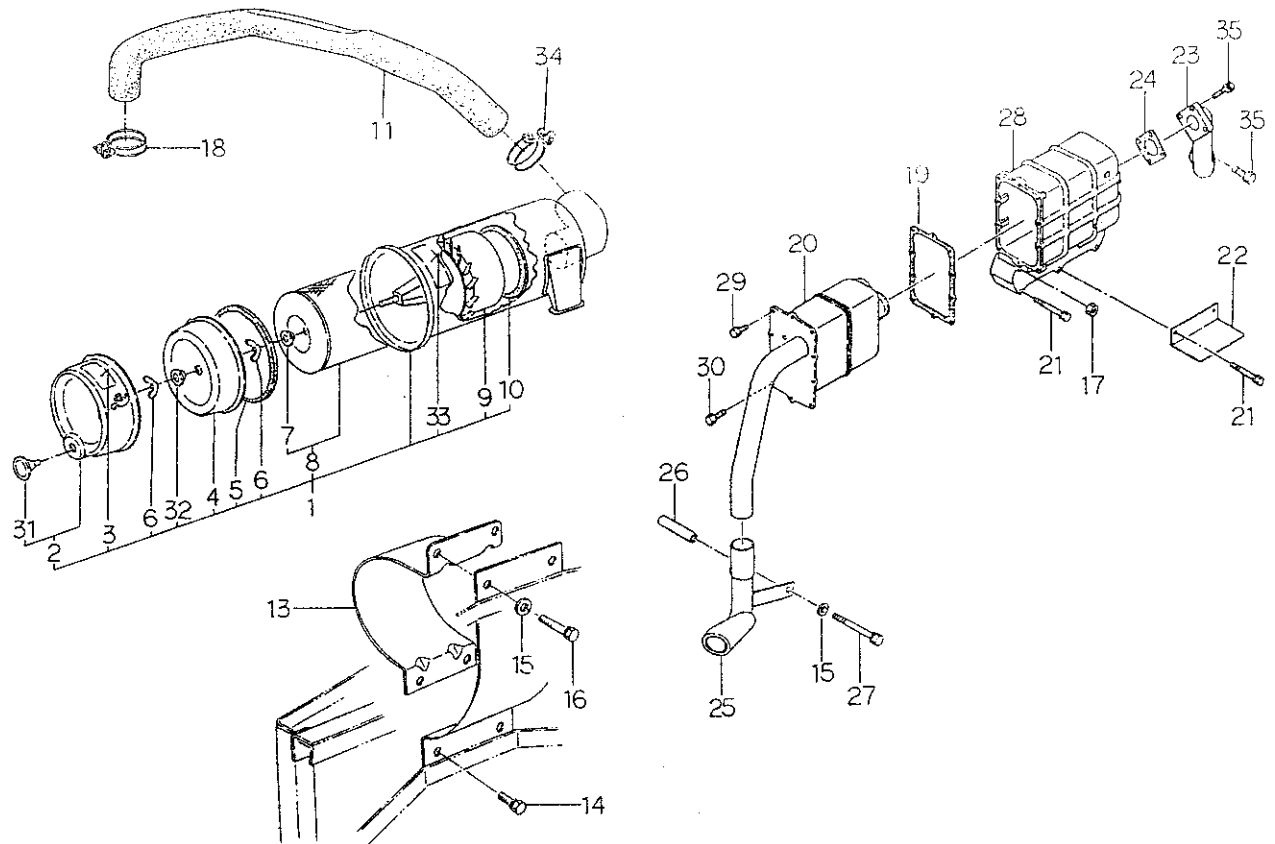
見出番号 Key No	部 品 番 号 Parts No	部 品 名 称 Parts Name	台 当 個 数				互換性 R/P	適用号機 Application	型 寸 Description	備 考 Remarks
			438F							
0	13575 6080	ターボチャージャーASSY	TURBO CHARGER	1						
1	13579 6059	シャフト ASSY;ホイール	SHAFT ASSY	1						
3	13579 6060	ブッシュ;スラスト	BUSH THRUST	1						
4	13579 6061	スワロ;オイル	THROWER;OIL	1						
8	13579 6062	ナット;ロック	NUT	1						
9	13579 6063	インペラ	IMPELLER	1						
10	13579 6064	プレート;シール	PLATE;SEAL	1						
14	13579 6085	ボルト;M5	BOLT;M5	6						
15	13579 6014	ワッシャ;スプリング	WASHER	6						
16	13579 6089	プレート	PLATE	2						
17	13579 6052	ボルト;M6	BOLT;M6	4						
18	13579 6067	プレート	PLATE	2						
20	13579 6069	シュラウド;ホイール	SHROUD	1						
23	13579 6072	リング;リテイニング	RING	3						
27	13579 6073	センシング;ホース	SENSING HOSE	1						
28	13579 6074	ジョイント	JOINT	1						
29	13579 6075	クリップ	CLIP	2						
30	13579 6076	リング;リテイニング	RING	1						
33	13579 6077	オーバーホール KIT	OVERHAUL KIT	1						

FIG.111 スターティングモータ
STARTING MOTOR



見出番号 Key No	部 品 番 号 Parts No	部 品 名 称 Parts Name	台 当 個 数 Q ty				互 換 性 RIP	適 用 号 機 Application	型 寸 Description	備 考 Remarks
			338F	438F						
0	18508 6360	スターティングモータ ASSY	STARTING MOTOR	1	1					
1	18584 6457	アーマチュア ASSY	ARMATURE ASSY	1	1					
2	18584 6253	ボールベアリング	BALL BEARING	1	1					
3	18584 6254	ボールベアリング	BALL BEARING	1	1					
4	18584 6458	フィールドコイル ASSY	FIELD COIL ASSY	1	1					
5	18584 6256	ボールコアセットスクリュ	SET SCREW	4	4					
6	18541 6370	ブラシ	BRUSH	2	2					
7	18584 6466	リヤカバー	REAR COVER	1	1					
8	18584 6459	ブラシホルダ ASSY	HOLDER ASSY	1	1					
9	18584 6460	ブラシスプリング	BRUSH SPRING	4	4					
10	18541 6380	ブラシ	BRUSH	2	2					
11	18584 6461	センターハウジング	CENTER HOUSING	1	1					
12	18586 6230	ピニオンクラッチ ASSY	CLUTCH ASSY	1	1					
13	18584 6465	クラッチ ASSY	CLUTCH ASSY	1	1					
14	18584 6263	ボールベアリング	BALL BEARING	1	1					
15	18584 6264	ボールベアリング	BALL BEARING	1	1					
16	18584 6265	ストッパーセット	STOPPER SET	1	1					
17	18584 6266	ギヤケース	GEAR CASE	1	1					
18	18584 6267	シフトレバーセット	SHIFT LEVER SET	1	1					
19	18581 6111	マグネチックスイッチ	MAGNETIC SWITCH	1	1					
20	18584 6462	ダストカバーKIT	DUST COVER KIT	1	1					
21	18584 6463	スルーボルト	THROUGH BOLT	2	2					
22	18584 6270	ボルト KIT	BOLT KIT	1	1					
23	18584 6464	ダストカバー	DUST COVER	1	1					
24	18584 6272	ボルト	BOLT	2	2					
25	01514 0410	スクリュ	SCREW	2	2					

FIG.112 エアクリーナ, マフラ (D 338 F)
AIR CLEANER & MUFFLER (D 338 F)

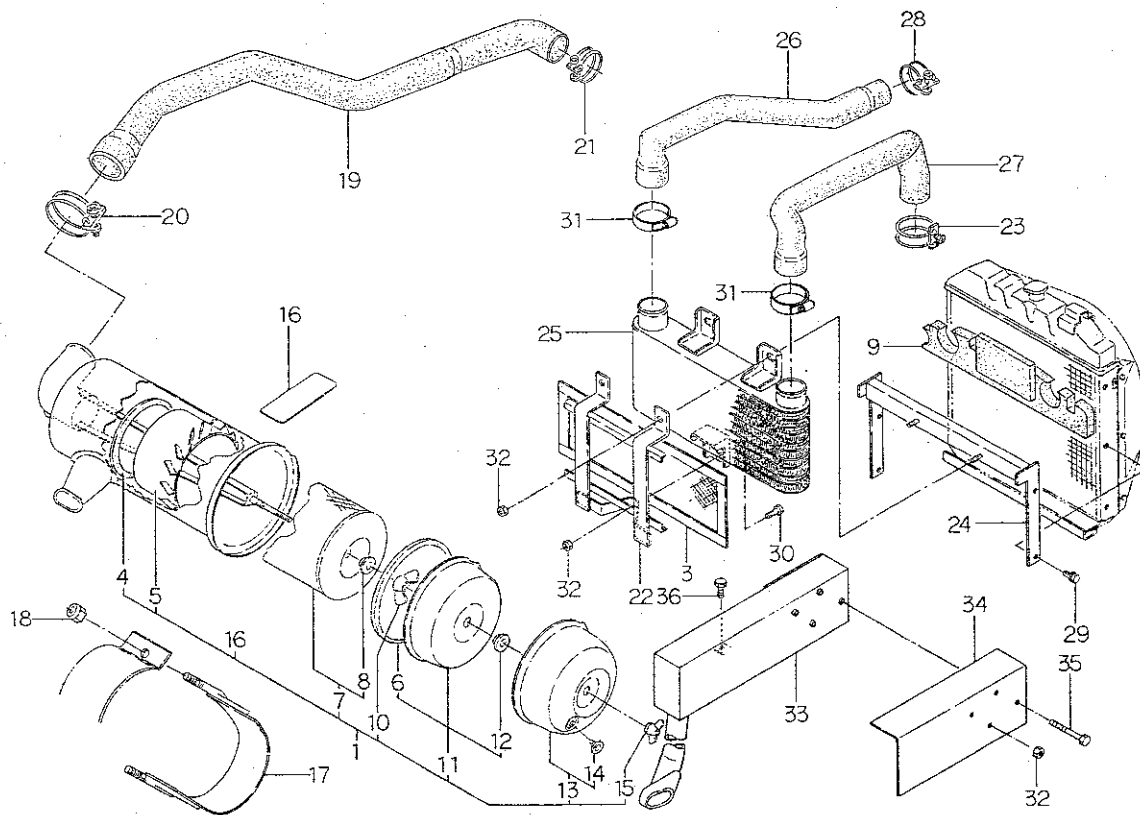


見出番号 Key No	部 品 番 号 Parts No	部 品 名 称 Parts Name	台 当 個 数 Q'ty				互換性 R/P	適用号機 Application	型 寸 Description	備 考 Remarks
			338F							
1	31450 0750	エアクリーナ ASSY	AIR CLEANER	1						
2	31453 1097	ケース ASSY	CASING ASSY	1						
3	31453 1031	コーションプレート	CAUTION PLATE	1						
4	31453 1028	カップ	CUP	1						
5	31453 1027	ガスケット	GASKET	1						
6	02410 0008	ウイングナット	WING NUT	2						
7	31453 1125	シールワッシャ	SEAL WASHER	1						
8	31453 1129	エレメント ASSY	ELEMENT ASSY	1						
9	31453 1024	ウイング	WING	1						
10	31453 1023	ガスケット	GASKET	1						
11	31454 0550	エアクリーナホース	HOSE	1						
13	31460 1090	エアクリーナササエ	HOLDER	1						
14	01131 0816	ボルト	BOLT	2						
15	02610 0008	ワッシャ	WASHER	3						
16	01131 0835	ボルト	BOLT	2						
17	02310 0006	ナット	NUT	2						
18	06710 0065	ホースバンド	HOSE BAND	1						
19	13599 6530	ガスケット	GASKET	1						
20	13540 6180	マフラ	MUFFLER	1						
21	01131 0670	ボルト	BOLT	4						
22	37811 4941	ガード	GUARD	1						
23	13565 6130	エキゾーストパイプ	PIPE;EXHAUST	1						
24	13599 6550	ガスケット	GASKET	1						
25	31410 1140	マフラ	MUFFLER	1						
26	39923 3220	カラー	COLLAR	1						
27	01130 0800	ボルト	BOLT	1						
28	13561 6700	エキゾーストマニホルド	EX;MANIFOLD	1						
29	01131 0612	ボルト	BOLT	9						
30	01011 0612	ボルト	BOLT	1						
31	31453 1026	ゴム	RUBBER	1						
32	31453 1041	ワッシャシール	WASHER;SEAL	1						
33	31453 1030	コーションプレート	CAUTION PLATE	1						
34	06710 0070	ホースバンド	HOSE BAND	1						
35	01131 0625	ボルト	BOLT	5						

FIG.113

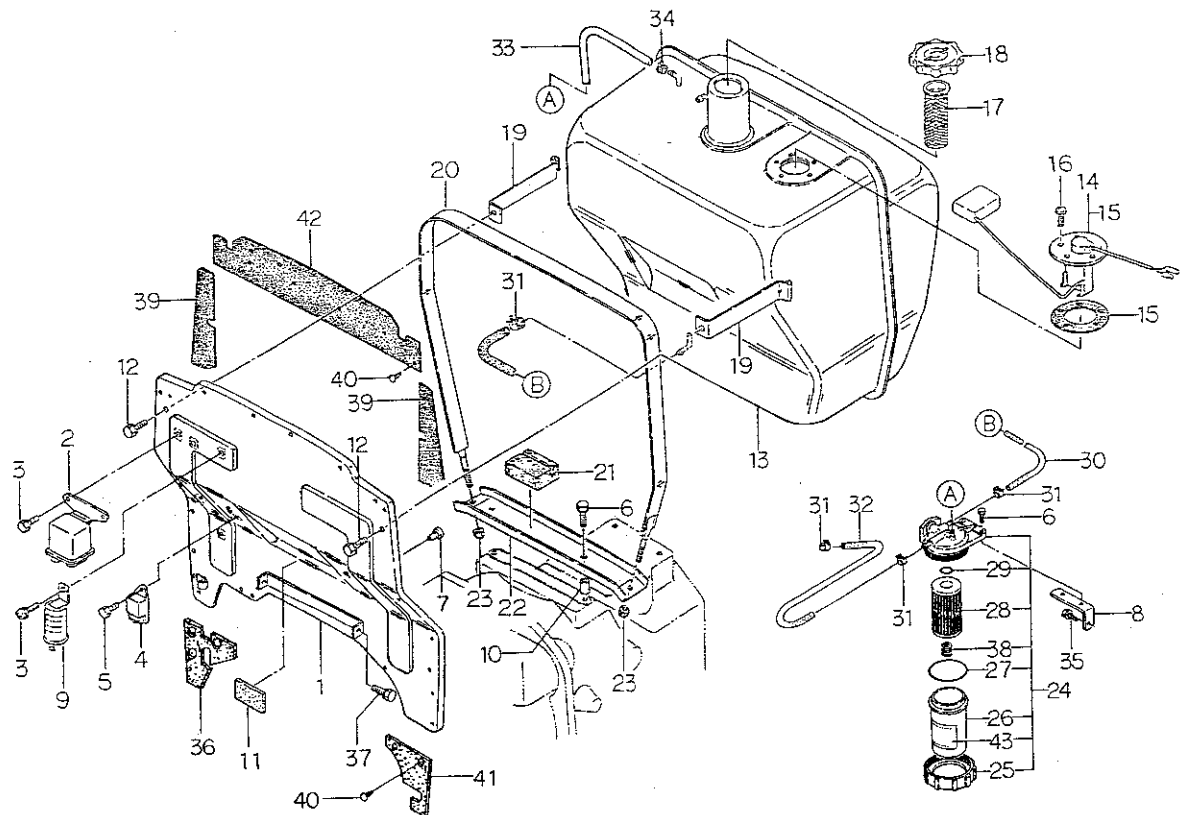
エアクリーナ, インタークーラ, マフラ

AIR CLEANER, INTER COOLER & MUFFLER (D 438 F)



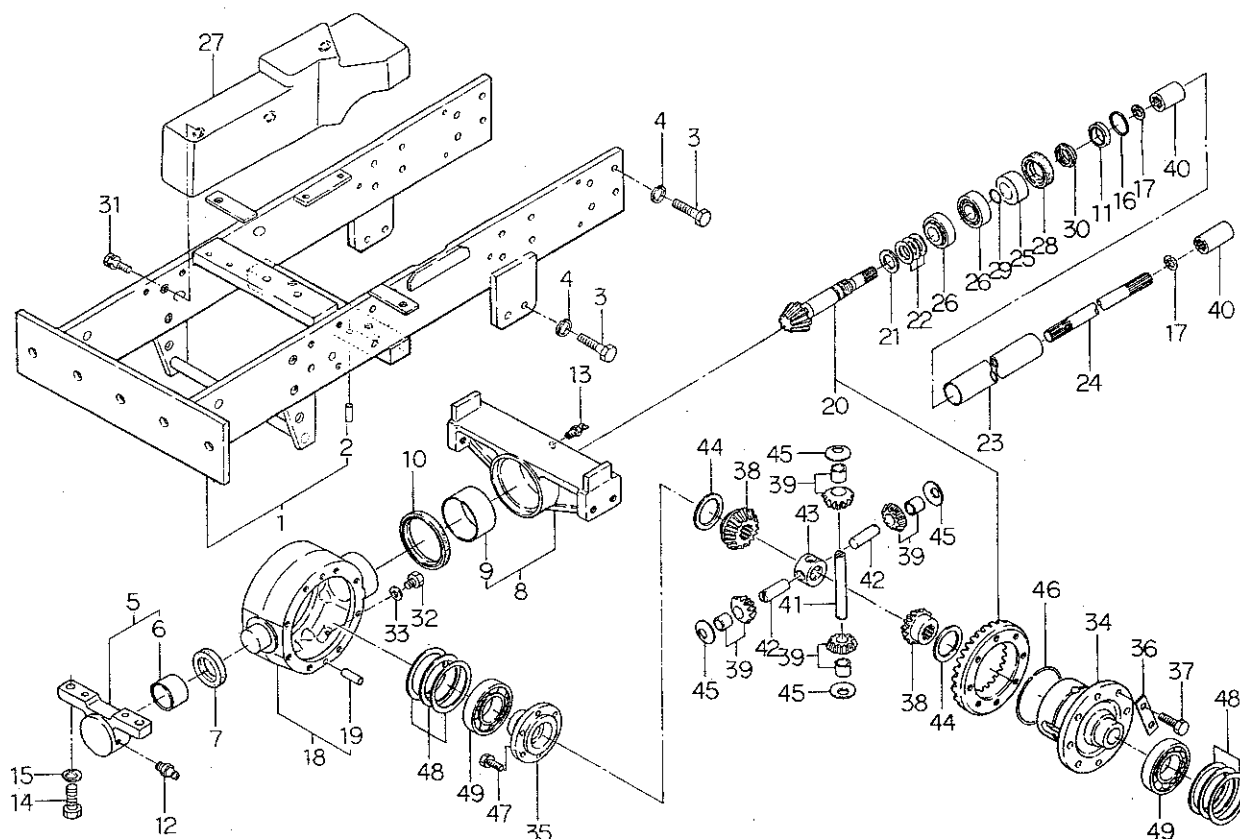
見出番号 Key No	部 品 番 号 Parts No	部 品 名 称 Parts Name	台 当 個 数 Q'ty				互 換 性 R/P	適用号機 Application	型 寸 Description	備 考 Remarks
			438F							
1	31450 0740	エアクリーナ ASSY	AIR CLEANER	1						
3	31014 0501	ポウチュウアミ	NET	1						
4	31453 1023	ガスケット;エレメント	GASKET	1						
5	31453 1024	ウイング	WING	1						
6	31453 1027	ガスケット;カップ	GASKET	1						
7	31453 1129	エレメント ASSY	ELEMENT ASSY	1						
8	31453 1125	シールワッシャ	SEAL WASHER	1						
9	39813 1110	スポンジ	SPONGE	1						
10	02410 0008	ウイングナット	WING NUT	1						
11	31453 1107	カップ ASSY	CUP ASSY	1						
12	31453 1098	シールワッシャ	SEAL WASHER	1						
13	31453 1108	ケース ASSY	CASING ASSY	1						
14	31453 1026	ゴム	RUBBER	1						
15	31453 1109	ウイングナット	WING NUT	1						
16	31453 1031	コーションプレート	CAUTION PLATE	1						
17	31463 0450	エアクリーナバンド	CLAMP	1						
18	02240 0008	U ナット	U-NUT	2						
19	31454 0610	エアクリーナホース	AIRCLEANER HOSE	1						
20	06710 0070	ホースバンド	HOSE BAND	1						
21	06710 0052	ホースバンド	HOSE BAND	1						
22	31030 0590	ラジエータササエ	STAY	1						
23	06710 0065	ホースバンド	HOSE BAND	1						
24	31030 0630	ラジエータササエ	STAY	1						
25	31010 0570	インタークーラ	INTER COOLER	1						
26	31454 0590	エアクリーナホース	HOSE	1						
27	31454 0600	エアクリーナホース	HOSE	1						
28	06710 0046	ホースバンド	HOSE BAND	1						
29	01114 0614	ボルト	BOLT	4						
30	01011 0816	ボルト	BOLT	1						
31	39875 0410	ホースバンド	HOSE BAND	2						
32	02130 0008	ナット	NUT	5						
33	31401 1680	マフラ ASSY	MUFFLER ASSY	1						
34	37811 5080	ガード	GUARD	1						
35	01131 0880	ボルト	BOLT	2						
36	01131 0816	ボルト	BOLT	1						

FIG.114 ネンリョウタンク, シャフウバン
FUEL TANK, PLATE



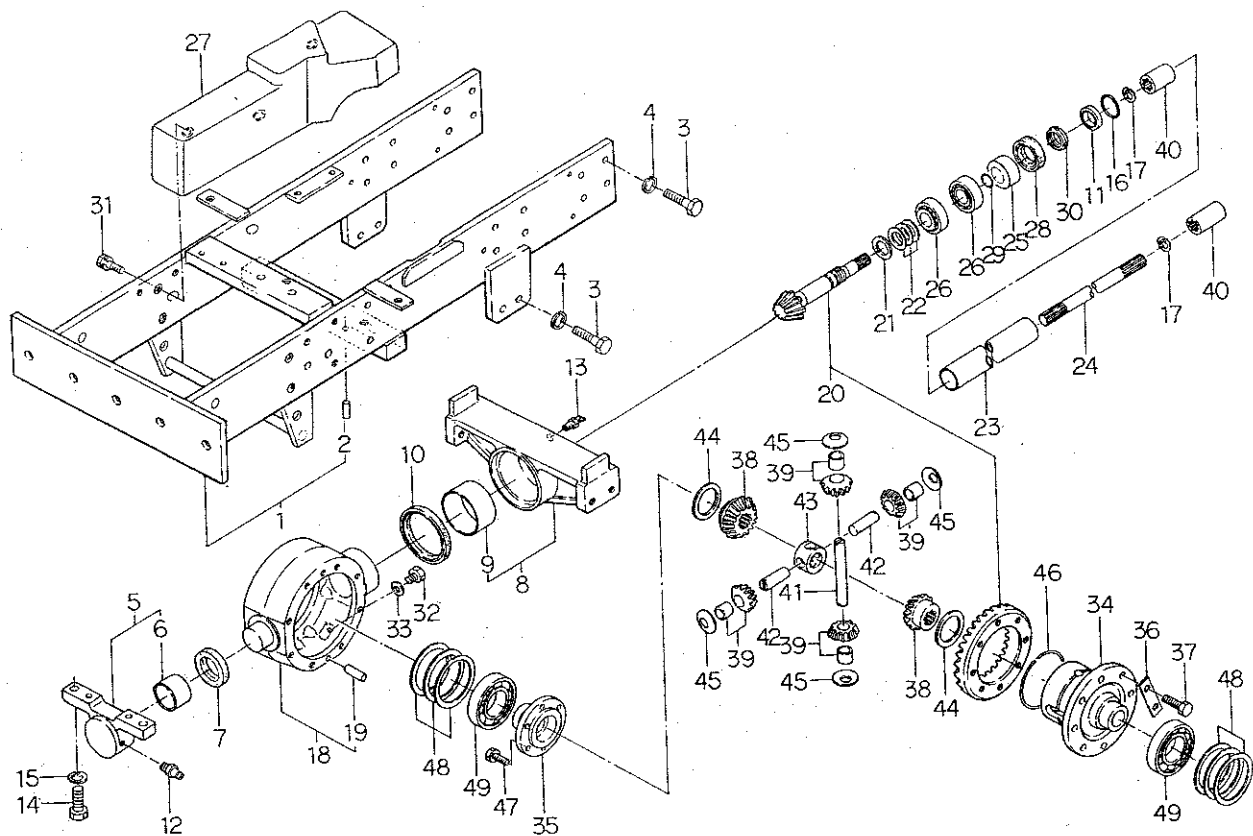
見出番号 Key No	部 品 番 号 Parts No	部 品 名 称 Parts Name	台 当 個 数 Q ty				互換性 R/P	適用号機 Application	型 寸 Description	備 考 Remarks
			338F	438F						
1	31035 1910	シャフウバン	PLATE	1	1					
1	38523 0120	リレー, IQS	FLASHER UNIT	1	1					
3	01115 0612	ボルト	BOLT	3	3					
4	38587 0611	コントローラ	CONTROLLER	1	1					
5	01114 0616	ボルト	BOLT	1	1					
6	01131 0820	ボルト	BOLT	4	4					
7	39811 0110	ゴム	RUBBER	2	2					
8	36056 0210	フィルタササエ	SUPPORT	1	1					
9	38523 0040	フラッシュユニット	FLASHER UNIT	1	1					
10	39923 2450	カラー	COLLAR	2	2					
11	39811 6500	ゴム	RUBBER	1	1					
12	01131 0816	ボルト	BOLT	2	2					
13	36010 0911	タンク	TANK	1	1					
14	38528 0120	フュエルゲージ	FUEL GAUGE	1	1					
15	38599 0070	ガスケット	GASKET	1	1					
16	01514 0512	スクリュー	SCREW	5	5					
17	13034 0110	フィルタネット	FILTER	1	1					
18	36030 0080	フィラキャップ	FILLER CAP	1	1					
19	36020 0591	タンクバンド	TANK BAND	2	2					
20	36020 0320	タンクバンド	TANK BAND	1	1					
21	39811 3580	ゴム	RUBBER	2	2					
22	36051 0641	ホルダ	HOLDER	1	1					
23	02240 0008	U ナット	U-NUT	2	2					
24	36070 0071	フュエルフィルタ ASSY	FUEL FILTER	1	1					
25	13044 6030	ナット	NUT	1	1					
26	13033 6041	フィルタカップ	FILTER CUP	1	1					
27	05230 0650	O リング; G85	O-RING	1	1					
28	13036 6060	エレメント	ELEMENT	1	1					
29	05210 0160	O リング; P16	O-RING	1	1					
30	36077 0600	フュエルパイプ	FUEL PIPE	1	1					
31	06720 0130	ホースクリップ	CLIP	4	4					
32	36075 0780	フュエルパイプ	FUEL PIPE	1	1					
33	06820 9032	ゴムホース	HOSE	1	1					
34	06720 0078	ホースクリップ	DLIP	2	2					
35	01130 1020	ボルト	BOLT	1	1					

FIG.221 フロントデフ、ゼンリンウケ
FRONT DIFF & AXLE SUPPORT



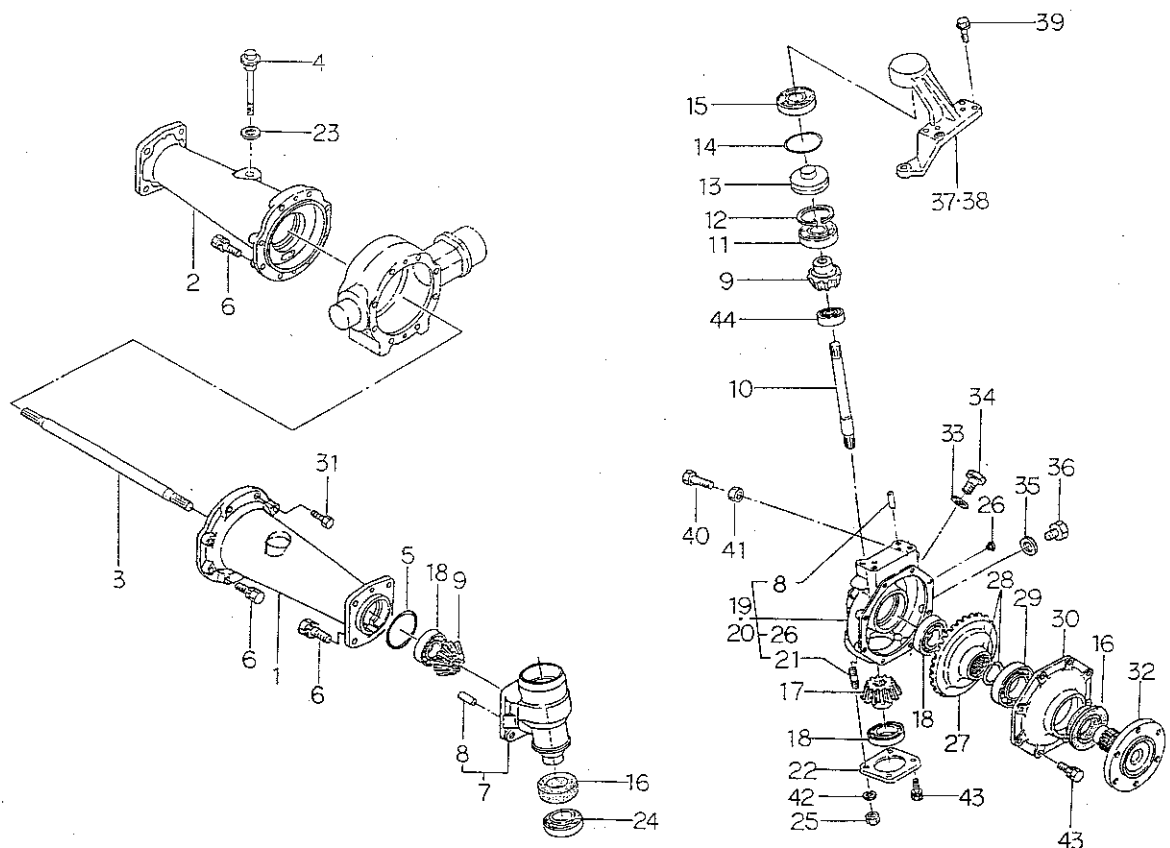
見出番号 Key No	部 品 番 号 Parts No	部 品 名 称 Parts Name	台 当 個 数 Q ty		互換性 R/P	適用号機 Application	型 寸 Description	備 考 Remarks
			338F	438F				
1	33001 1890	ゼンリンウケ ASSY	SUPPORT ASSY	1	•			
1	33001 1900	ゼンリンウケ ASSY	SUPPORT ASSY	•	1			
2	03050 1025	ノックピン	DOWEL PIN	2	2			
3	01043 1440	ボルト	BOLT	20	20			
4	02710 0014	スプリングワッシャ	SPRING WASHER	20	20			
5	32201 6700	ケーシング ASSY	CASING ASSY	1	1			
6	39851 1510	ブッシュ	BUSH	1	1			
7	05030 1160	オイルシール	OIL SEAL	1	1			
8	32201 6711	ケーシング ASSY	CASING ASSY	1	1			
9	39851 0190	ブッシュ	BUSH	1	1			
10	05030 9084	オイルシール	OIL SEAL	1	1			
11	05020 3125	オイルシール	OIL SEAL	1	1			
12	06062 0000	グリースニップル	GREASE NIPPLE	1	1			
13	06063 0000	グリースニップル	GREASE NIPPLE	1	1			
14	01011 1645	ボルト	BOLT	2	2			
15	02710 0016	スプリングワッシャ	SPRING WASHER	2	2			
16	05230 0400	O リング;G40	O-RING	1	1			
17	03650 0022	スナップリング	SNAP RING	2	2			
18	32201 6720	ケーシング ASSY	CASING ASSY	1	1			
19	03050 1032	ノックピン	DOWEL PIN	4	4			
20	32205 0570	ドラビン ASSY	GEAR ASSY	1	1			
21	19926 0040	スラストワッシャ	THRUST WASHER	1	1			
22	19928 1210	シム;0.1	SHIM;0.1	AR	AR			
22	19928 1220	シム;0.2	SHIM;0.2	AR	AR			
22	19928 0490	シム;0.5	SHIM;0.5	AR	AR			
23	32017 1390	アブラドメカン	PIPE	1	•			ハイ旋無用
23	32017 1410	アブラドメカン	PIPE	•	1			ハイ旋無用
23	32017 1450	アブラドメカン	PIPE	1	•			ハイ旋用
23	32017 1430	アブラドメカン	PIPE	•	1			ハイ旋用
24	32251 1990	ドライブシャフト	DRIVE SHAFT	1	•			ハイ旋無用
24	32251 2130	ドライブシャフト	DRIVE SHAFT	•	1			ハイ旋無用
24	32251 2370	ドライブシャフト	DRIVE SHAFT	1	•			ハイ旋用
24	32251 2690	ドライブシャフト	DRIVE SHAFT	•	1			ハイ旋用
25	39923 3290	カラー	COLLAR	1	1			
26	04253 2306	テーパローラベアリング	ROLLER BEARING	2	2			

FIG.221 フロントデフ、ゼンリンウケ
FRONT DIFF & AXLE SUPPORT



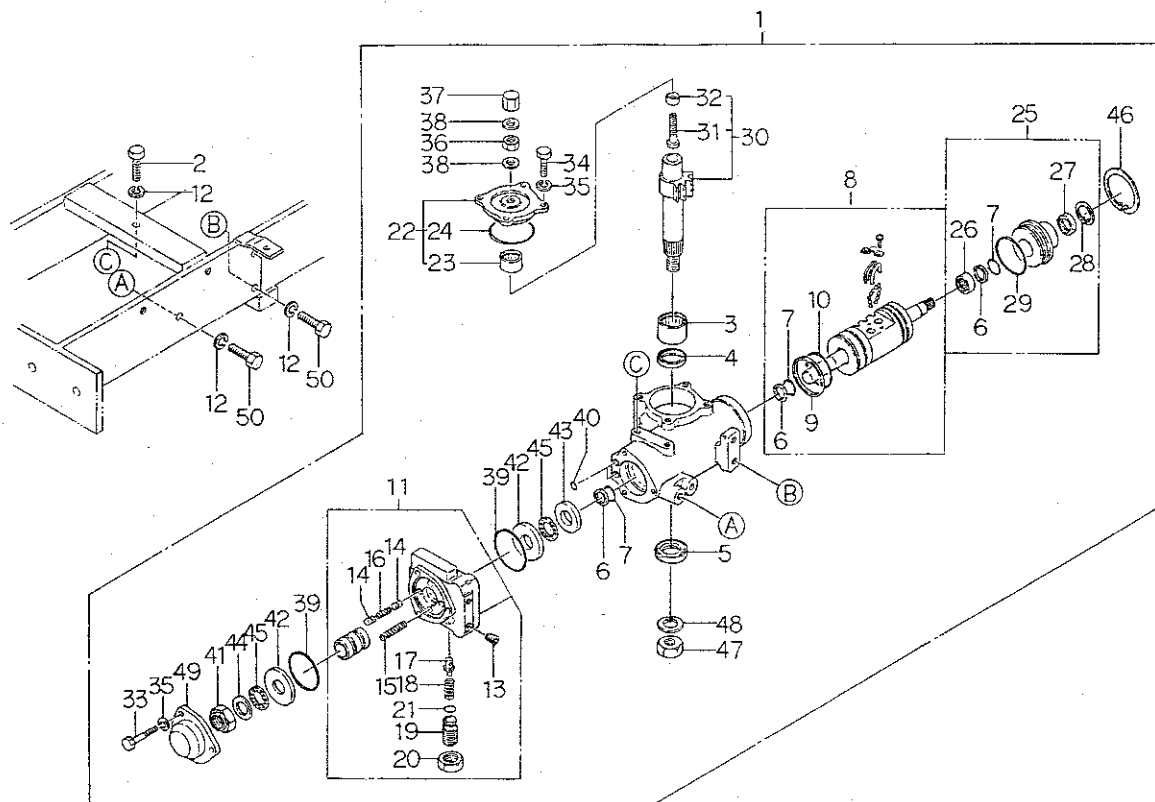
見出番号 Key No	部 品 番 号 Parts No	部 品 名 称 Parts Name	台 当 個 数 Q'ty		互換性 RIP	適用号機 Application	型 寸 Description	備 考 Remarks
			338F	438F				
27	37211 0860	ウエイト	WEIGHT	1	1			
28	05020 2350	オイルシール	OIL SEAL	1	1			
29	05230 0250	O リング;G25	O-RING	1	1			
30	39937 0620	ナット,ジクタン	NUT	1	1			
31	01131 1235	ボルト	BOLT	3	3			
32	01040 1212	ボルト	BOLT	1	1			
33	02510 0012	シールワッシャ	SEAL WASHER	1	1			
34	32611 0660	デフケージ;ホンタイ	DIFF HOUSING	1	1			
35	32611 0650	デフケージ;フタ	DIFF HOUSING	1	1			
36	39931 0300	ロックワッシャ	LOCK WASHER	4	4			
37	01021 1022	ボルト	BOLT	8	8			
38	32614 0030	デフギヤ	DIFF GEAR	2	2			
39	32203 0260	ギヤASSY	GEAR ASSY	4	4			
40	32261 0070	セッシュ	COUPLING	2	2			
41	32613 0430	ピニオンシャフト	PINION SHAFT	1	1			
42	32613 0440	ピニオンシャフト	PINION SHAFT	2	2			
43	32617 0060	ピニオンシャフトコマ	JOINT	1	1			
44	39926 1250	スラストワッシャ	THRUST WASHER	2	2			
45	39926 0130	スラストワッシャ	THRUST WASHER	4	4			
46	39834 0291	クリップ	CLIP	1	1			
47	01131 0820	ボルト	BOLT	8	8			
48	19928 0810	シム;0.1	SHIM;0.1	AR	AR			
48	19928 0820	シム;0.2	SHIM;0.2	AR	AR			
48	19928 0830	シム;0.5	SHIM;0.5	AR	AR			
49	04010 6210	ベアリング	BEARING	2	2			

FIG.222 フロント アクスル
FRONT AXLE



見出番号 Key No	部 品 番 号 Parts No	部 品 名 称 Parts Name	台 当 個 数 Q'ty				互換性 RIP	適用号機 Application	型 寸 Description	備 考 Remarks
			338F	438F						
1	32634 3580	ホイールシャフトケース;L	CASE;L,H	1	1					
2	32634 3590	ホイールシャフトケース;R	CASE;R,H	1	1					
3	32621 0940	デフシャフト	DIFF SHAFT	2	2					
4	39840 0150	ゲージ;OIL	GAUGE;OIL	1	1					
5	05230 0900	O リング;G90	O-RING	2	2					
6	01131 1235	ボルト	BOLT	22	22					
7	32201 6730	ケーシング ASSY	CASING ASSY	2	2					
8	03050 1032	ノックピン	DOWEL PIN	6	6					
9	32624 0400	ピニオン;アイドラ	FINAL PINION	4	4					
10	32251 2141	ドライブシャフト	DRIVE SHAFT	2	2					
11	04010 6207	ボールベアリング	BALL BEARING	2	2					
12	03650 0072	スナップリング	SNAP RING	2	2					
13	33031 1700	キングピン	KING PIN	2	2					
14	05230 0650	O リング;G65	O-RING	2	2					
15	04011 6306	ボールベアリング	BALL BEARING	2	2					
16	05060 0052	オイルシール	OIL SEAL	4	4					
17	32624 0330	ファイナル ピニオン	FIANL PINION	2	2					
18	04010 6307	ボールベアリング	BALL BEARING	6	6					
19	32201 6740	ケーシング ASSY;L	CASING ASSY;LH	1	1					
20	32201 6750	ケーシング ASSY;R	CASING ASSY;RH	1	1					
21	01211 1025	スタッドボルト	STUD BOLT	4	4					
22	32221 2640	ケースカバー	CASE COVER	2	2					
23	39899 0050	ガスケット	GASKET	1	1					
24	04253 2008	テーパローラベアリング	ROLLER BEARING	2	2					
25	02020 0010	ナット	NUT	4	4					
26	39846 0040	メクラセン	BLANK PLUG	8	8					
27	32637 0490	ファイナルギヤ	FINAL GEAR	2	2					
28	39834 0300	クリップ	CLIP	4	4					
29	04010 6209	ボールベアリング	BALL BEARING	2	2					
30	32221 2660	ケースカバー	COVER	2	2					
31	01131 1230	ボルト	BOLT	2	2					
32	32631 1690	ホイールシャフト	WHEEL SHAFT	2	2					
33	02510 0016	シールワッシャ	SEAL WASHER	2	2					
34	06460 0016	プラグ	PLUG	2	2					
35	02510 0012	シールワッシャ	SEAL WASHER	2	2					

FIG.224 パワーステアリングケース
POWER STEERING CASE



見出番号 Key No	部品番号 Parts No	部品名称 Parts Name	台 当 個 数 Q ty		互換性 R/P	適用号機 Application	型 寸 Description	備 考 Remarks
			338F	438F				
1	33401 0770	ステアリングケース ASSY	1	1				
2	01041 1425	ボルト	1	1				
3	04230 3230	ニードルベアリング	1	1				
4	33429 2044	U パッキン	1	1				
5	33429 2045	オイルシール	1	1				
6	33429 2046	デフロンリング	3	3				
7	05240 0300	O リング;S30	3	3				
8	33429 2241	ボールナット ASSY	1	1				
9	33429 2049	スリッパシール	1	1				
10	05230 0500	O リング;50	1	1				
11	33429 2208	バルブ ASSY	1	1				
12	02710 0014	スプリングワッシャ	4	4				
13	06460 9002	プラグ	2	2				
14	33429 1110	ハンドウピストン	4	4				
15	33429 2195	コイルバネ	2	2				
16	33429 1130	コイルバネ	2	2				
17	33429 2196	ポペット	1	1				
18	33429 1160	コイルバネ	1	1				
19	33429 2198	アジャストスクリュ	1	1				
20	33429 2199	ロックナット	1	1				
21	33429 2200	O リング	1	1				
22	33429 2053	サイドカバー ASSY	1	1				
23	33429 2054	ニードルベアリング	1	1				
24	05230 0600	O リング;G80	1	1				
25	33429 2242	リアカバー ASSY	1	1				
26	33429 2051	ニードルベアリング	1	1				
27	33429 2246	オイルシール	1	1				
28	03650 0032	スナップリング	1	1				
29	33429 2052	O リング	1	1				
30	33429 2056	セクタシャフト ASSY	1	1				
31	33429 2057	アジャスタスクリュ	1	1				
32	33429 2058	アジャスタ	1	1				
33	33429 2243	ボルト	3	3				
34	33429 2060	ボルト	4	4				
35	02710 0010	スプリング ワッシャ	7	7				

**パワーステアリングケース
POWER STEERING CASE**

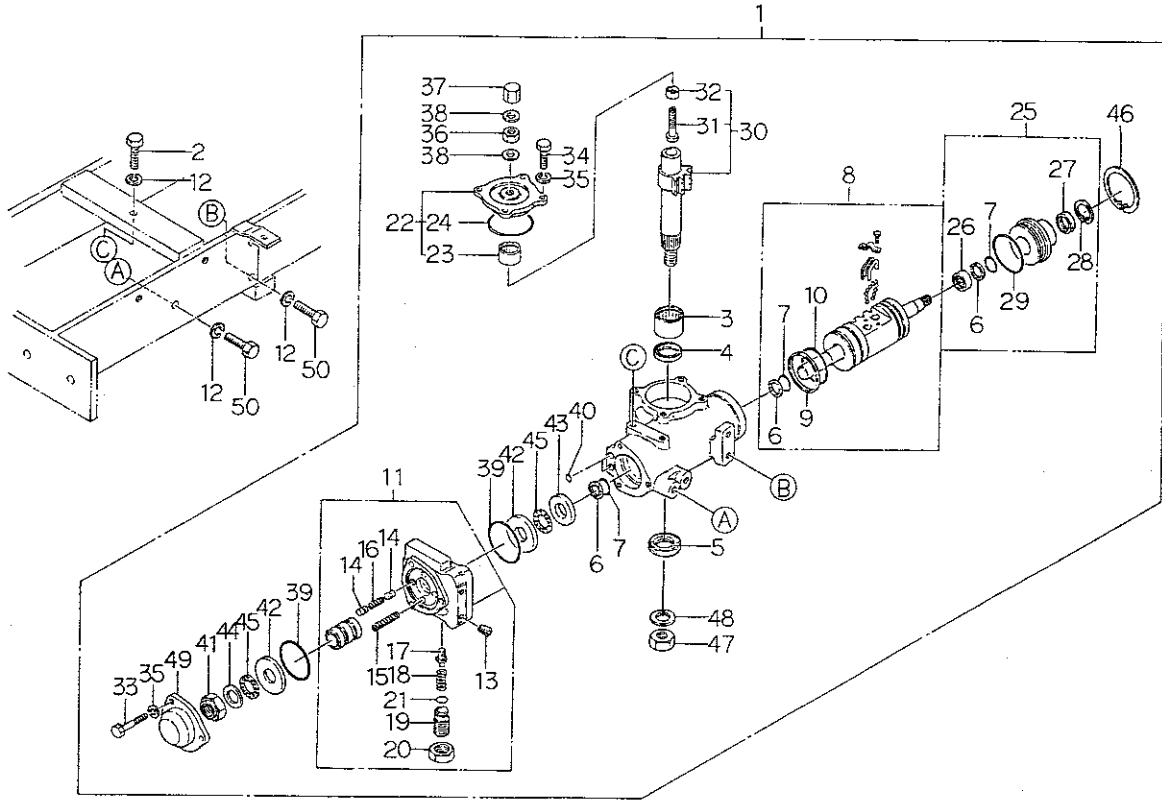
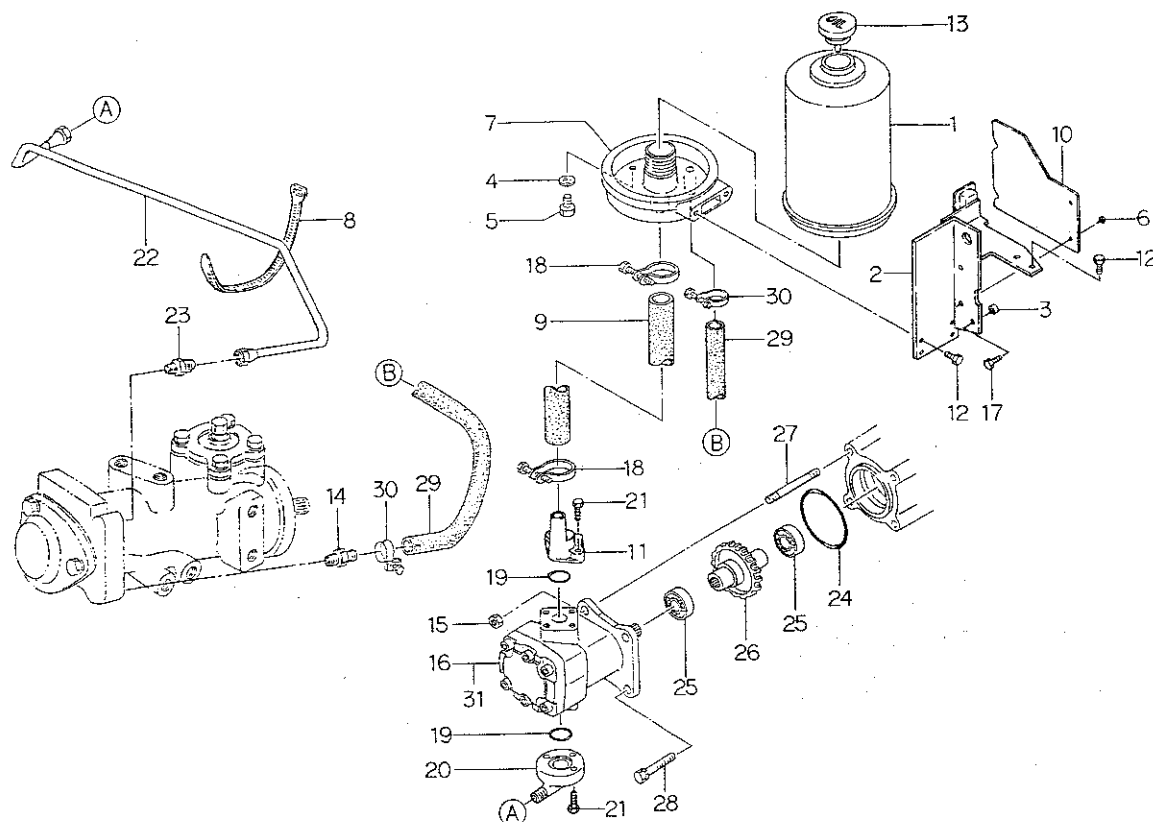
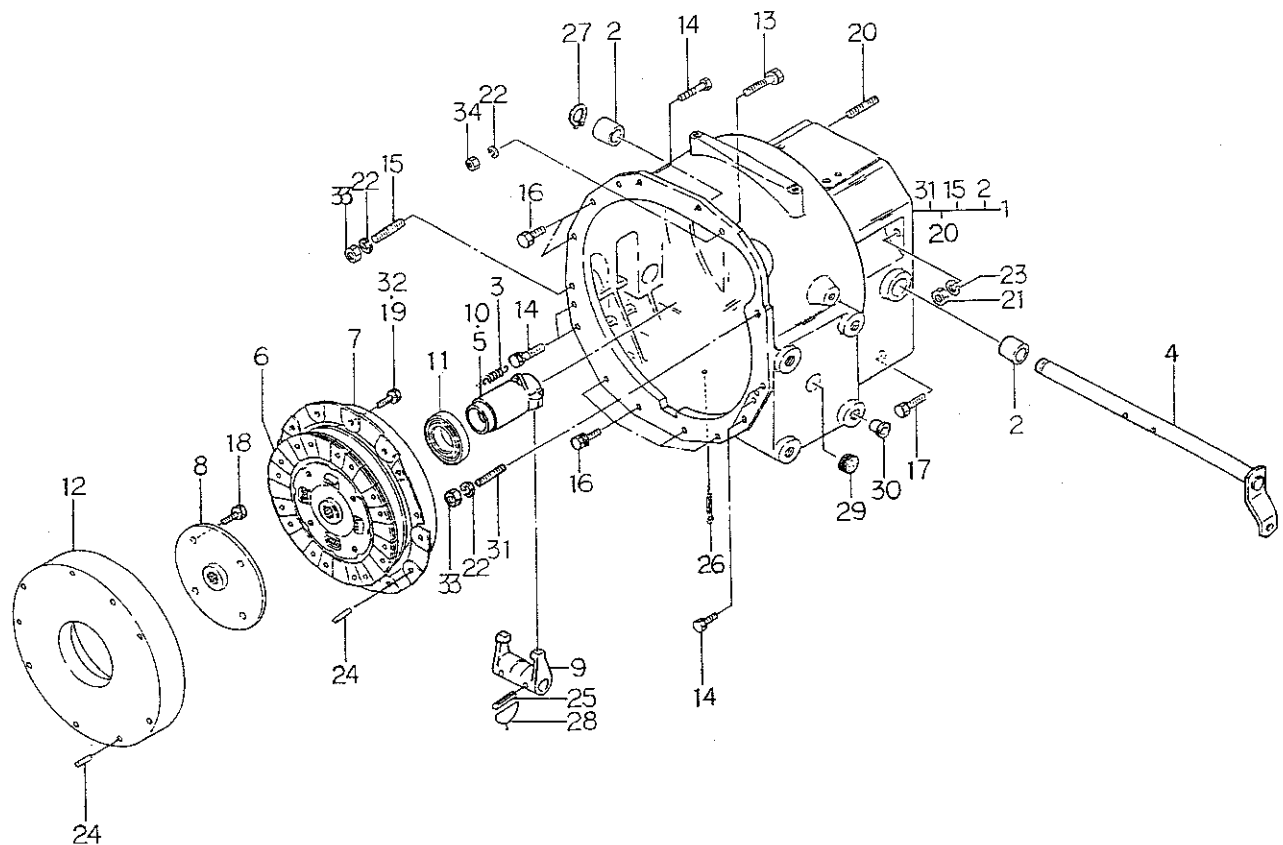
[illegible]

FIG.225 パワーステアリングハイカン, タンク
PIPING FOR POWER STEERING



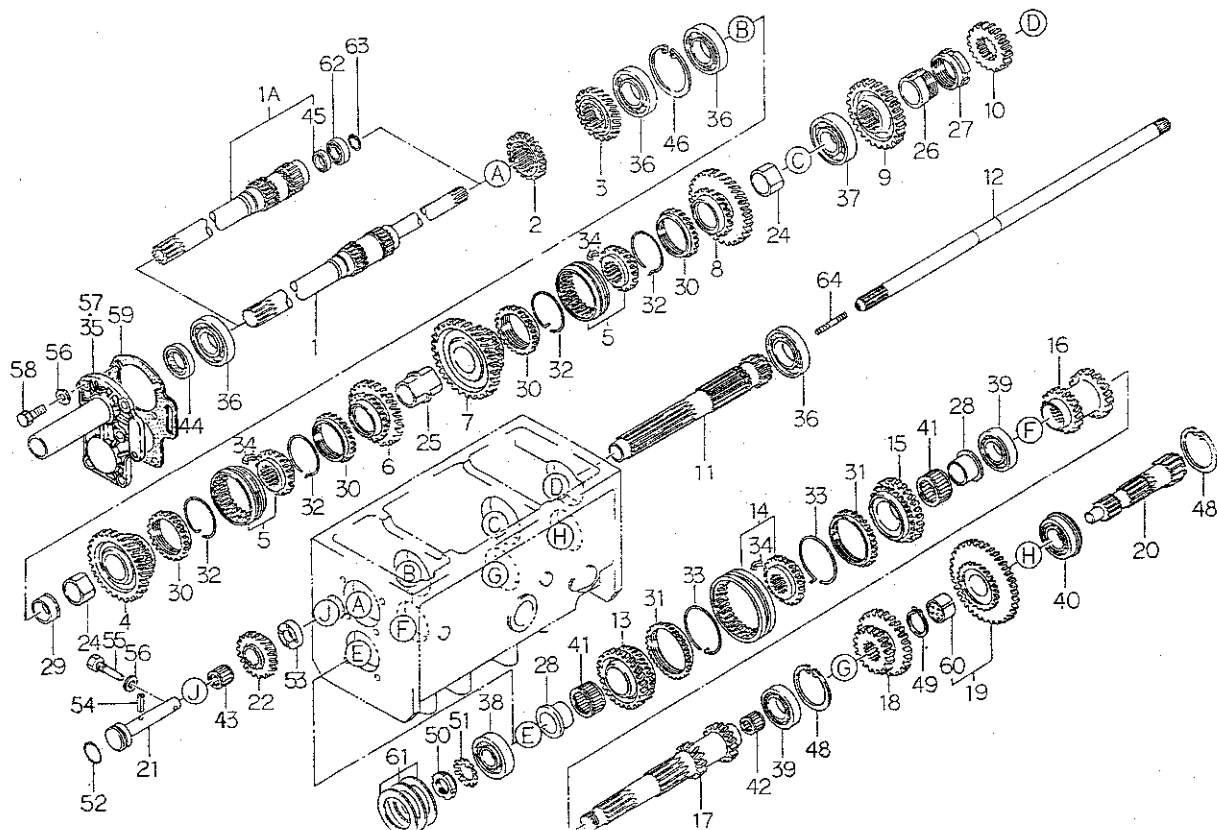
見出番号 Key No	部 品 番 号 Parts No	部 品 名 称 Parts Name	台 当 個 数 Q ty				互換性 R/P	適用号機 Application	型 寸 Description	備 考 Remarks
			338F	438F						
1	36010 1470	タンク;PS	TANK;PS	1	1					
2	36050 1110	タンクトリツケダイ	HOLDER;TANK	1	1					
3	39923 4590	カラー	COLLAR	1	1					
4	02510 0008	シールワッシャ	SEAL WASHER	1	1					
5	01011 0812	ボルト	BOLT	1	1					
6	39834 0240	クリップ	CLIP	•	2					
7	34062 1060	フランジ	FLANGE	1	1					
8	39875 0120	バンド	BAND	3	3					
9	34069 0590	オイルホース;サクション	OIL HOSE	1	1					
10	39811 7930	ゴム	RUBBER	•	1					
11	34062 1610	フランジ	FLANGE	1	1					
12	01131 0820	ボルト	BOLT	4	4					
13	39843 0520	プラグ	PLUG	1	1					
14	34067 1920	アダプタ	ADAPTER	1	1					
15	02130 0008	ナット	NUT	2	2					
16	34045 0520	オイルポンプ	OIL PUMP	1	1					
17	01131 0825	ボルト	BOLT	1	1					
18	39875 0420	ホースバンド	BAND	2	2					
19	05210 0200	O リング;P20	O-RING	2	2					
20	34062 0850	フランジ	FLANGE	1	1					
21	01131 0625	ボルト	BOLT	5	5					
22	34060 5010	オイルパイプ;テリベリ	OIL PIPE	1	•					
22	34060 7450	オイルパイプ;テリベリ	OIL PIPE	•	1					
23	34067 0880	アダプタ	ADAPTER	1	1					
24	05230 0600	O リング;G80	O-RING	1	1					
25	04010 6004	ボールベアリング	BALL BEARING	2	2					
26	34046 0180	ドライブギヤ	DRIVE GEAR	1	1					
27	01211 0865	スタッドボルト	STUD BOLT	2	2					
28	01131 0870	ボルト	BOLT	2	2					
29	36077 0960	パイプ	PIPE	1	1					
30	39875 0430	ホースバンド	BAND	2	2					
31	34049 0175	シールキット	SEAL KIT	1	1					

FIG.226 クラッチ、ケース
CLUTCH & CASE



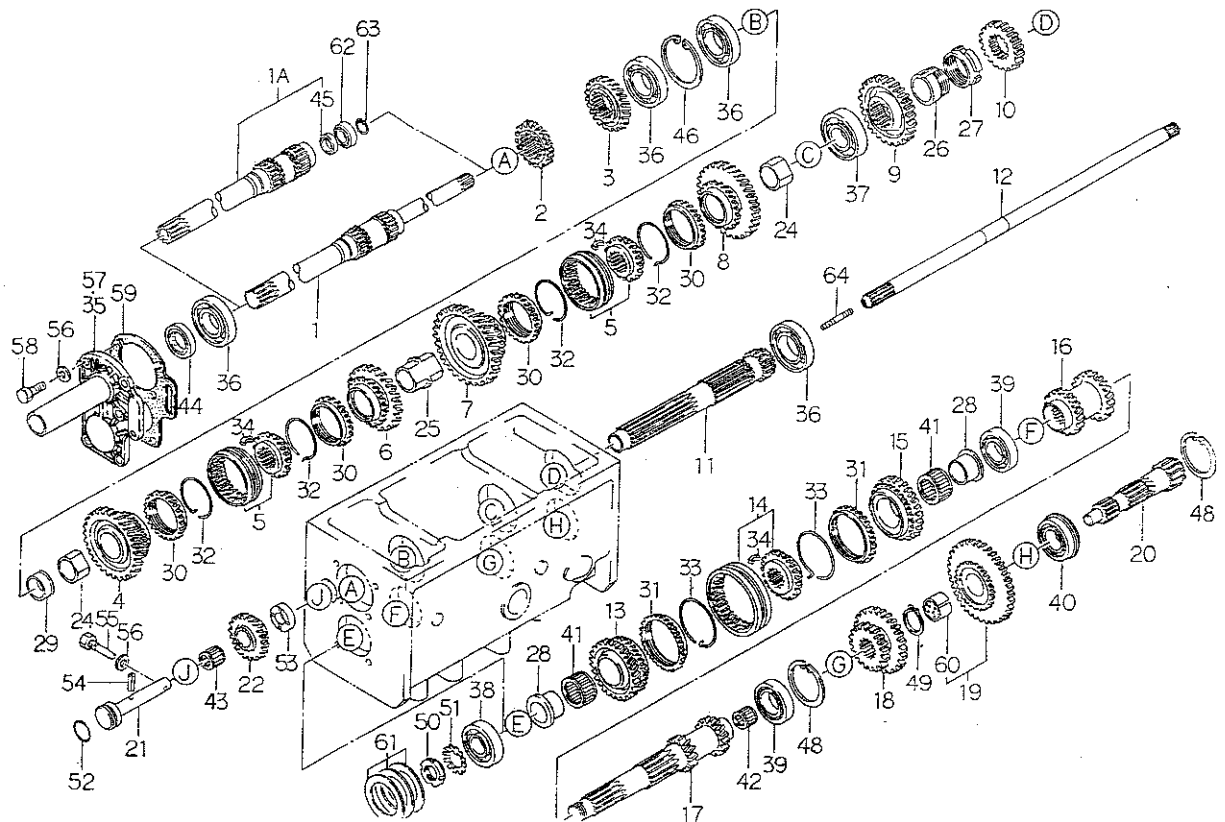
見出番号 Key No	部 品 番 号 Parts No	部 品 名 称 Parts Name	台 当 個 数 Q ty		互換性 R/P	適用号機 Application	型 寸 Description	備 考 Remarks
			338F	438F				
1	32001 1430	ケーシング ASSY	CASING ASSY	1	1			
2	39851 0010	ブッシュ	BUSH	2	2			
3	39821 0070	スプリング	SPRING	1	1			
4	32020 0850	クラッチシャフト	CLUTCH SHAFT	1	1			
5	32031 0550	リリースハブ	RELEASE HUB	1	1			PTO クラッチ用
6	32040 0350	クラッチディスク	CLUTCH DISK	1	1			
7	32045 0190	プレッシャプレート	PRESSURE PLATE	1	1			
8	32261 0840	セッシュ	COUPLING	1	1			PTO クラッチ用
9	32026 0140	クラッチフォーク	CLUTCH FORK	1	1			
10	32031 0370	リリースハブ	RELEASE HUB	1	1			PTO クラッチ無用
11	39856 0840	リリースベアリング	RELEASE BEARING	1	1			
12	11536 7380	フライホイール	FLYWHEEL	1	1			PTO クラッチ用
13	01011 1045	ボルト	BOLT	1	1			
14	01131 1035	ボルト	BOLT	7	7			
15	01211 1040	スタッドボルト	STUD BOLT	1	1			
16	01131 1020	ボルト	BOLT	6	6			
17	01010 9294	ボルト	BOLT	3	3			
18	01131 0820	ボルト	BOLT	4	4			PTO クラッチ用
19	01131 0816	ボルト	BOLT	6	6			PTO クラッチ用
20	01211 1235	スタッドボルト	STUD BOLT	2	2			
21	02061 0012	ナット	NUT	2	2			
22	02710 0010	スプリング ワッシャ	SPRING WASHER	3	3			
23	02710 0012	スプリング ワッシャ	SPRING WASHER	2	2			
24	03050 0620	ノックピン	DOWEL PIN	3	3			PTO クラッチ用は 6個
25	03030 0632	スプリングピン	SPRING PIN	2	2			
26	03010 3020	スプリットピン	SPLIT PIN	1	1			
27	03610 0018	スナップリング	SNAP RING	1	1			
28	39823 0020	ワイヤ	WIRE	2	2			
29	39811 0760	ゴム	RUBBER	2	2			
30	39846 0010	メクラセン	BLANK PLUG	8	8			
31	01211 1030	スタッドボルト	STUD BOLT	1	1			
32	01131 0855	ボルト	BOLT	6	6			PTO クラッチ用
33	02020 0010	ナット	NUT	2	2			
34	02010 0010	ナット	NUT	1	1			

FIG.227 ゼンプミッション;メイン
FRONT TRANSMISSION ; MAIN



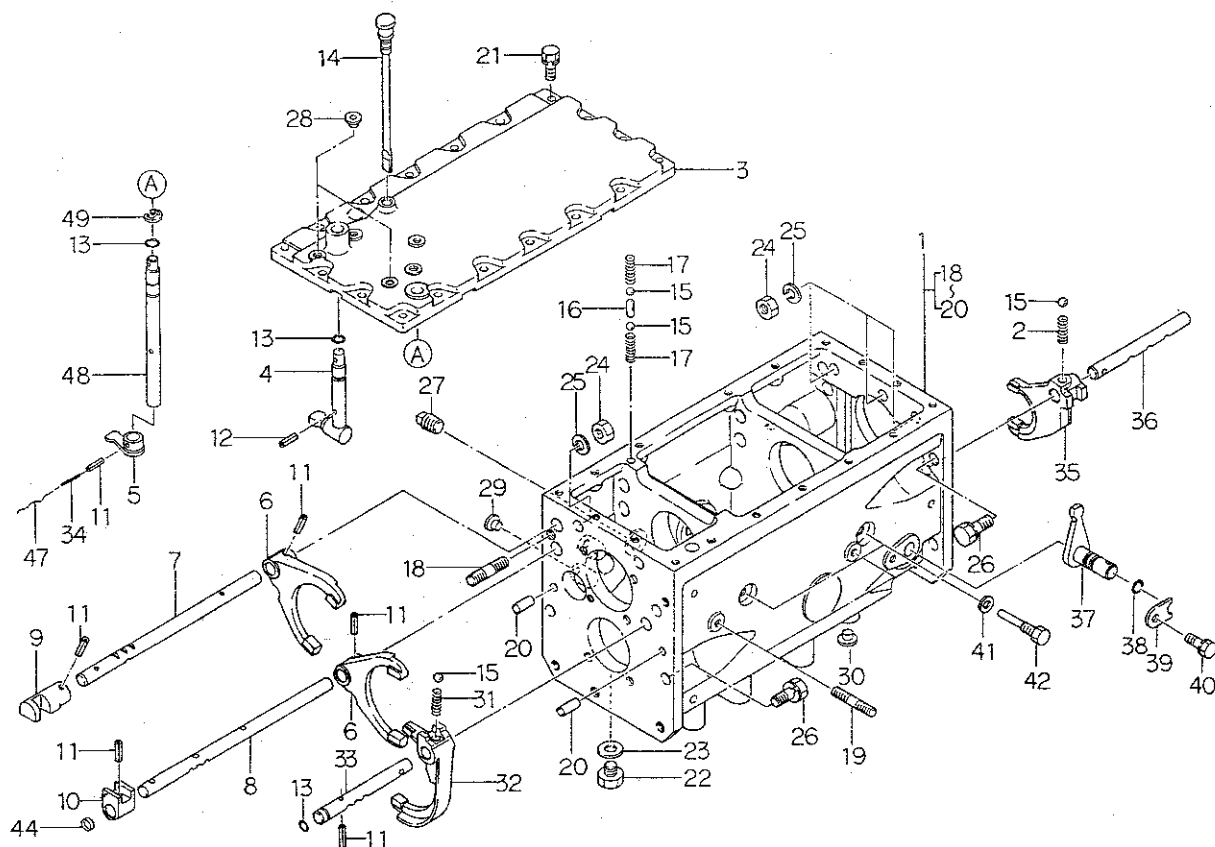
見出番号 Key No	部 品 番 号 Parts No	部 品 名 称 Parts Name	台 当 個 数 Q'ty				互 換 性 R/P	適用号機 Application	型 寸 Description	備 考 Remarks
			338F	438F						
1	32251 2911	ドライブシャフト	1	1						PTO クラッチ無用 PTO クラッチ用
1A	32250 0951	シャフト COMPL	1	1						
2	32232 4600	コティギヤA	1	1						
3	32232 3360	コティギヤA	1	1						
4	32238 1020	カウンタギヤB;シュ3	1	1						PTO クラッチ用
5	32203 1631	ギヤ ASSY	2	2						
6	32238 1030	カウンタギヤB;シュ4	1	1						
7	32238 1040	カウンタギヤB;シュ1	1	1						
8	32238 1050	カウンタギヤB;シュ2	1	1						
9	32232 3170	コティギヤA	1	1						
10	32232 3110	コティギヤA	1	1						
11	32253 0951	カウンタシャフト	1	1						
12	32251 2621	ドライブシャフト	1	1						
13	32238 1000	カウンタギヤB	1	1						
14	32203 0292	ギヤ ASSY	1	1						
15	32238 1210	カウンタギヤB	1	1						
16	32233 0150	コティギヤB	1	1						
17	32253 0980	カウンタシャフト	1	1						
18	32236 0710	スライドギヤB;フク	1	1						PTO クラッチ用
19	32203 0211	ギヤ ASSY;フクL	1	1						
20	32252 0500	メインシャフト	1	1						
21	32256 0250	バックギヤシャフト	1	1						
22	32237 0851	カウンタギヤA	1	1						
24	32261 1140	セッシュ	2	2						
25	32261 0880	セッシュ	1	1						
26	39923 3180	カラー	1	1						
27	39923 3170	カラー	1	1						
28	32261 0860	セッシュ	2	2						
29	39923 3210	カラー	1	1						
30	32241 0030	シンクロナイズリング	4	4						
31	32241 0061	シンクロナイズリング	2	2						
32	39821 2080	スプリング	4	4						PTO クラッチ用
33	39821 2470	スプリング	2	2						
34	32242 0040	キー	9	9						
35	32018 0560	リテーナ	1	1						

FIG.227 ゼンブミッション;メイン
FRONT TRANSMISSION ; MAIN



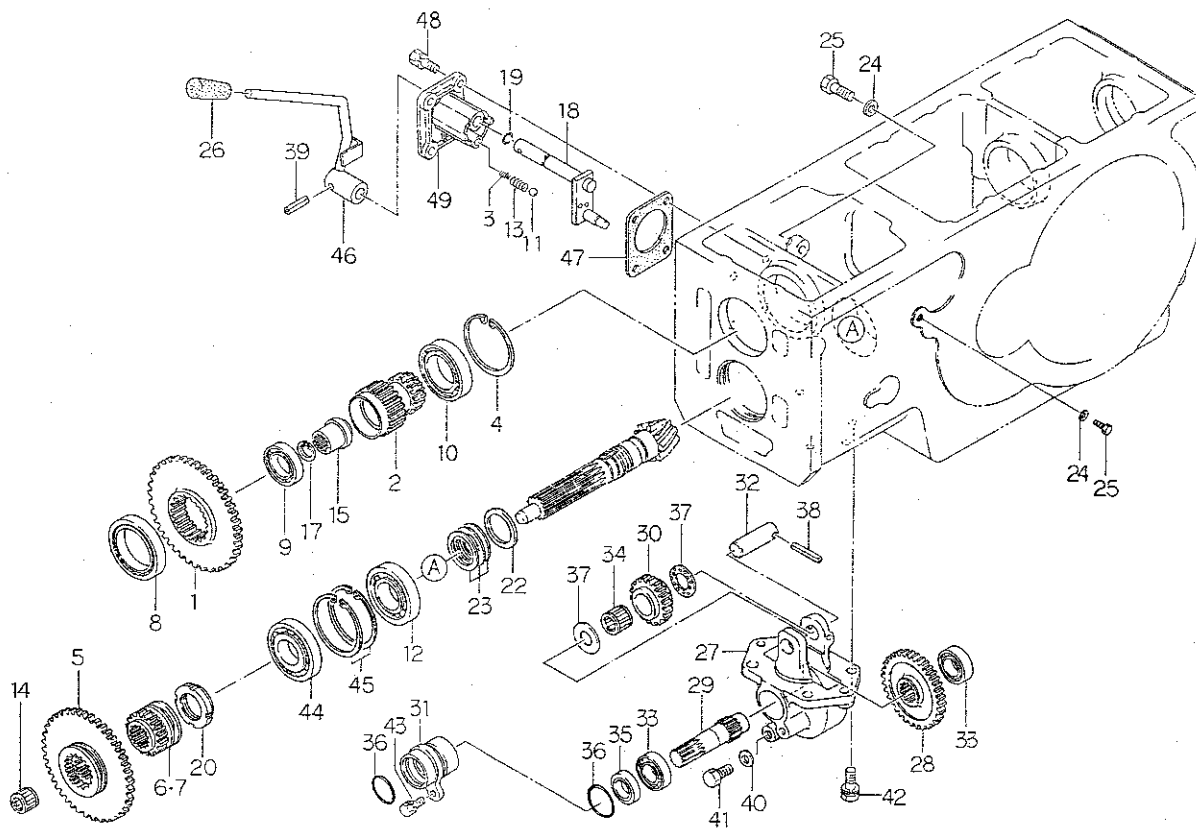
見出番号 Key No	部 品 番 号 Parts No	部 品 名 称 Parts Name	台 当 個 数 Q'ty				互換性 R/P	適用号機 Application	型 寸 Description	備 考 Remarks
			338F	438F						
36	04010 6208	ボールベアリング	BALL BEARING	4	4					
37	04010 6307	ボールベアリング	BALL BEARING	1	1					
38	04010 6306	ボールベアリング	BALL BEARING	1	1					
39	04010 6207	ボールベアリング	BALL BEARING	2	2					
40	04015 6207	ボールベアリング	BALL BEARING	1	1					
41	04220 9013	ニードルベアリング	NEEDLE BEARING	2	2					
42	04220 0520	ニードルベアリング	NEEDLE BEARING	1	1					
43	04220 9014	ニードルベアリング	NEEDLE BEARING	1	1					
44	05020 1335	オイルシール	OIL SEAL	1	1					
45	05010 3120	オイルシール	OIL SEAL	1	1					PTO クラッチ用
46	03650 0075	スナップリング	SNAP RING	1	1					
48	03650 0072	スナップリング	SNAP RING	2	2					
49	03610 0035	スナップリング	SNAP RING	1	1					
50	02270 0300	ロックナット	LOCK NUT	1	1					
51	02810 0300	ロックワッシャ	LOCK WASHER	1	1					
52	05230 0300	O リング;G30	O-RING	1	1					
53	39926 1291	スラストワッシャ	THRUST WASHER	1	1					
54	03030 0640	スプリングピン	SPRING PIN	1	1					
55	39943 0190	ボルト	BOLT	1	1					
56	02510 0010	シールワッシャ	SEAL WASHER	7	7					
57	32018 0540	リテーナ	RETAINER	1	1					PTO クラッチ無用
58	01011 1025	ボルト	BOLT	6	6					
59	32099 0190	ガスケット	GASKET	1	1					
60	39851 1450	ブッシュ	BUSH	1	1					
61	19928 0690	シム;0.1	SHIM;0.1	AR	AR					
61	19928 0700	シム;0.2	SHIM;0.2	AR	AR					
61	19928 0710	シム;0.5	SHIM;0.5	AR	AR					
62	04010 9061	ボールベアリング	BALL BEARING	1	1					PTO クラッチ用
63	03650 0032	スナップリング	SNAP RING	1	1					PTO クラッチ用
64	01211 0840	スタッドボルト	STUD BOLT	1	1					PTO クラッチ用

FIG.228 ミッションケース、シフタ
MISSION CASE & SHIFTER



見出番号 Key No	部 品 番 号 Parts No	部 品 名 称 Parts Name	台 数 Q'ty		互換性 R/P	適用号機 Application	型 寸 Description	備 考 Remarks
			338F	438F				
1	32201 6660	ケーシング ASSY	CASING ASSY	1	1			ハイ旋無用
1	32201 6620	ケーシング ASSY	CASING ASSY	1	1			ハイ旋用
2	39821 0460	スプリング	SPRING	1	1			
3	32471 1150	チェンジレバーケース	CASE	1	1			
4	32420 0630	シフトアーム;メイン	SHIFT ARM	1	1			
5	32420 1350	シフトアーム;シャトル	SHIFT ARM	1	1			
6	32441 1370	シフトフォーク;メイン	SHIFTER FORK	2	2			
7	32431 1910	シフトロッド	SHIFT ROD	1	1			
8	32431 1900	シフトロッド	SHIFT ROD	1	1			
9	32432 0500	シフトボス	SHIFTER BOSS	1	1			
10	32432 0490	シフトボス	SHIFTER BOSS	1	1			
11	03030 0625	スプリングピン	SPRING PIN	6	6			
12	03030 0420	スプリングピン	SPRING PIN	1	1			
13	05210 0110	O リング;PII	O-RING	3	3			
14	39840 0330	ゲージ	GAUGE	1	1			
15	04810 0011	スチールボール	STEEL BALL	4	4			
16	32456 0040	ボークピン	BALK PIN	1	1			
17	39821 0280	スプリング	SPRING	2	2			
18	01211 1230	スタッドボルト	STUD BOLT	2	2			
19	01211 1020	スタッドボルト	STUD BOLT	4	4			
20	03050 1025	ノックピン	DOWEL PIN	2	2			
21	01131 0825	ボルト	BOLT	18	18			
22	06460 0016	プラグ	PLUG	1	1			
23	02510 0016	シールワッシャ	SEAL WASHER	1	1			
24	02061 0012	ナット	NUT	5	5			
25	02710 0012	スプリングワッシャ	SPRING WASHER	5	5			
26	01010 9294	ボルト	BOLT	7	7			
27	06450 0030	プラグ	PLUG	1	1			
28	39846 0020	メクラセン	BLANK PLUG	2	2			
29	39846 0040	メクラセン	BLANK PLUG	2	2			
30	39846 0050	メクラセン	BLANK PLUG	2	2			
31	39821 0710	スプリング	SPRING	1	1			
32	32441 1650	シフトフォーク;シャトル	SHIFTER FORK	1	1			
33	32431 1930	シフトロッド;シャトル	SHIFTER ROD	1	1			
34	03030 3525	スプリングピン	SPRING PIN	1	1			

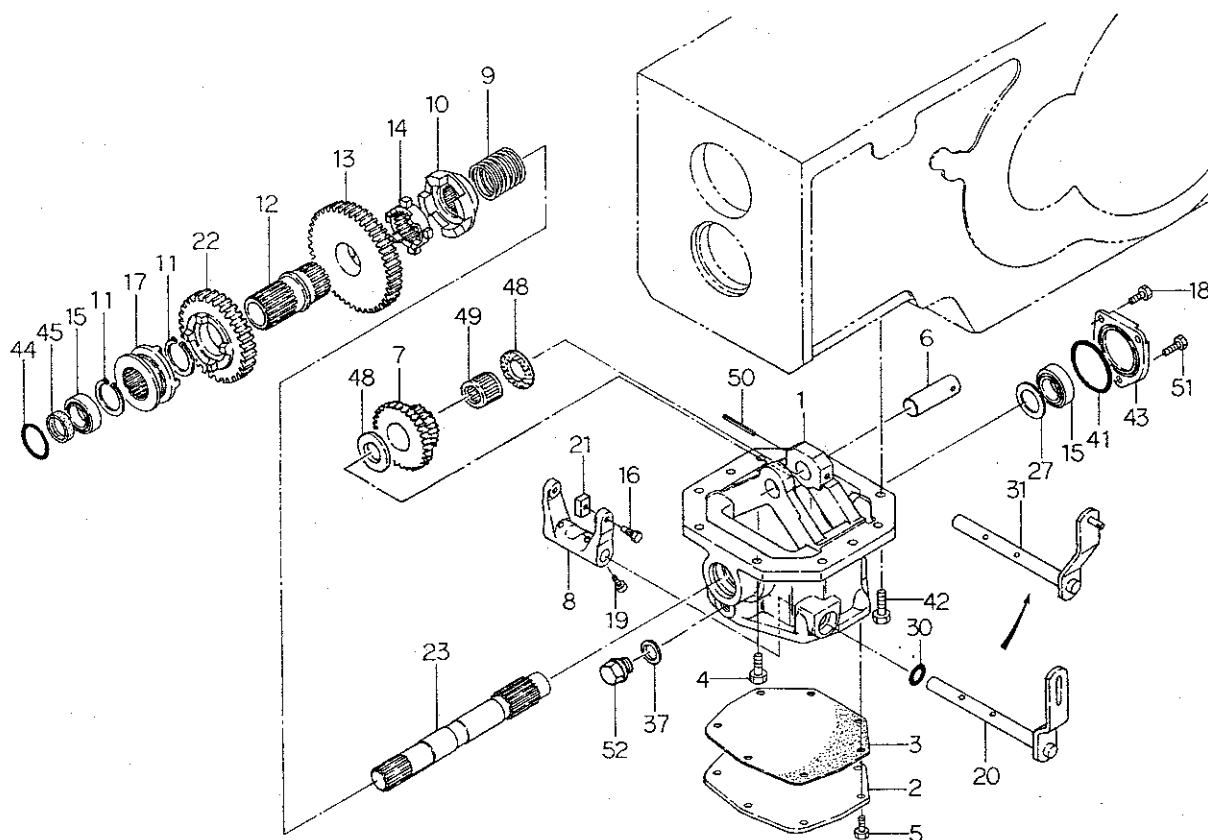
FIG.229 ミッション：ピソク、4WD トリダシ
MISSION ; CREEP & TAKE OFF 4WD



見出番号 Key No	部 品 番 号 Parts No	部 品 名 称 Parts Name	台 当 個 数 Q ty		互換性 R/P	適用号機 Application	型 寸 Description	備 考 Remarks
			338F	438F				
1	32232 3190	コティギヤA;ピソク	FIXING GEAR A	1	1			
2	32253 0961	カウンタシャフト;ピソク	COUNTER SHAFT	1	1			
3	39821 0880	スプリング	SPRING	1	1			
4	03650 0075	スナップリング	SNAP RING	1	1			
5	32234 1250	スライドギヤA;ピソク	SLIDE GEAR A	1	1			
6	32234 1260	スライドギヤ A;4WD	SLIDE GEAR A	1	1			ハイ旋無用
7	32234 1861	スライドギヤ A;4WD	SLIDE GEAR A	1	1			ハイ旋用
8	04010 9041	ボールベアリング	BALL BEARING	1	1			
9	04010 9040	ボールベアリング	BALL BEARING	1	1			
10	04010 6009	ボールベアリング	BALL BEARING	1	1			
11	04810 0011	スチールボール	STEEL BALL	1	1			
12	04253 2208	テーパローラベアリング	ROLLER BEARING	1	1			
13	39821 0460	スプリング	SPRING	1	1			
14	04220 9002	ニードルベアリング	NEEDLE BEARING	1	1			
15	32261 0850	セッシュ	COUPLING	1	1			
17	03650 0018	スナップリング	SNAP RING	1	1			
18	32420 0653	シフトアーム	SHIFT ARM	1	1			
19	05210 0110	O リング;P11	O-RING	1	1			
20	39937 0750	ロックナット	LOCK NUT	1	1			
22	19926 0060	スラストワッシャ	THRUST WASHER	1	1			
23	39928 0750	シム;0.1	SHIM;0.1	AR	AR			
23	39928 0760	シム;0.2	SHIM;0.2	AR	AR			
23	39928 0770	シム;0.5	SHIM;0.5	AR	AR			
24	02510 0010	シールワッシャ	SEAL WASHER	2	2			PTO クラッチ無用
25	01010 1016	ボルト	BOLT	2	2			PTO クラッチ無用
26	39818 0580	グリップ	GRIP	1	1			
27	32211 5260	ミッションケース	MISSION CASE	1	1			
28	32232 3400	コティギヤA	FIXING GEAR A	1	1			ハイ旋無用
29	32251 0560	ドライブシャフト	DRIVE SHAFT	1	1			
30	32237 0840	カウンタギヤA	COUNTER GEAR A	1	1			
31	32019 0450	ホルダ	HOLDER	1	1			
32	32256 0260	ギヤシャフト	GEAR SHAFT	1	1			
33	04010 6005	ボールベアリング	BALL BEARING	2	2			
34	04220 9014	ニードルベアリング	NEEDLE BEARING	1	1			
35	05020 3125	オイルシール	OIL SEAL	1	1			

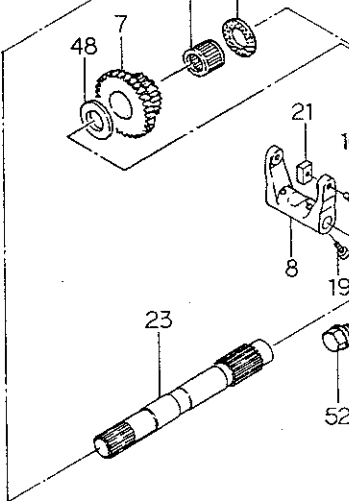
FIG.230

ハイセンタース 4WD ミッション MISSION ; 4 WD



見出番号 Key No	部 品 番 号 Parts No	部 品 名 称 Parts Name	台 当 個 数 Qty				互換性 R/P	適用号機 Application	型 寸 Description	備 考 Remarks
			338F	438F						
1	32211 5440	ミッションケース	MISSION CASE	1	1					
2	32221 2710	ケースカバー	CASE COVER	1	1					
3	32299 1100	ガスケット	GASKET	1	1					
4	01131 1025	ボルト	BOLT	6	6					
5	01131 0816	ボルト	BOLT	7	7					
6	32256 0260	ギヤシャフト	GEAR SHAFT	1	1					
7	32238 1652	カウンタギヤB	COUNTER GEAR;B	1	1					
8	32441 2060	シフトフォーク	SHIFTER FORK	1	1					
9	39821 4670	スプリング	SPRING	1	1					
10	32671 0161	ツメクラッチ	CLUTCH	1	1					
11	03610 0035	スナップリング	SNAP RING	2	2					
12	32261 2710	セッシュ	COUPLING	1	1					
13	32237 1500	カウンタギヤA	COUNTER GEAR;A	1	1					
14	32671 0181	ツメクラッチ	CLUTCH	1	1					
15	04010 6205	ボールベアリング	BALL BEARING	2	2					
16	39943 0970	ボルト	BOLT	2	2					
17	32671 0171	ツメクラッチ	CLUTCH	1	1					
18	01011 0816	ボルト	BOLT	2	2					
19	01070 0625	ボルト	BOLT	2	2					
20	32420 1920	シフトアーム	SHIFT ARM	1	1			D a		
21	32437 0031	コマ	BLOCK	2	2					
22	32237 1530	カウンタギヤA	COUNTER GEAR;A	1	1					
23	32251 3040	ドライブシャフト	DRIVE SHAFT	1	1					
27	19926 0030	スラストワッシャ	THRUST WASHER	1	1					
30	05020 3115	オイルシール	OIL SEAL	1	1					
31	32420 1921	シフトアーム	SHIFT ARM	1	1			b		
37	02510 0016	シールワッシャ	SEAL WASHER	1	1					
41	05240 0550	O リング;S55	O-RING	1	1					
42	01131 1035	ボルト	BOLT	2	2					
43	32214 1540	シールカバー	SEAL COVER	1	1					
44	05230 0400	O リング;G40	O-RING	1	1					
45	05020 3125	オイルシール	OIL SEAL	1	1					
48	39926 0980	スラストワッシャ	THRUST WASHER	2	2					
49	04220 9014	ニードルベアリング	NEEDLE BEARING	1	1					
50	03030 0640	スプリングピン	SPRING PIN	1	1					

FIG. 230

[illegible]

ハイセンターン 4WD コントロール
CONTROL ; 4WD

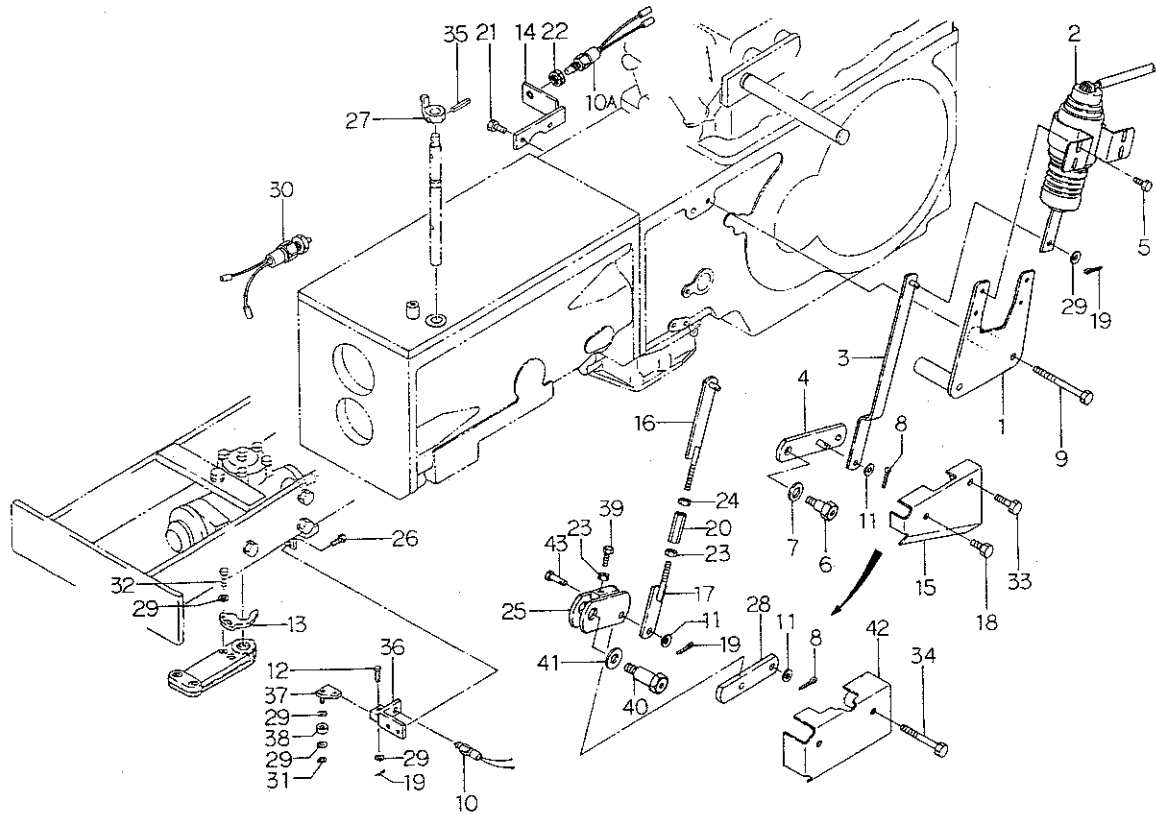
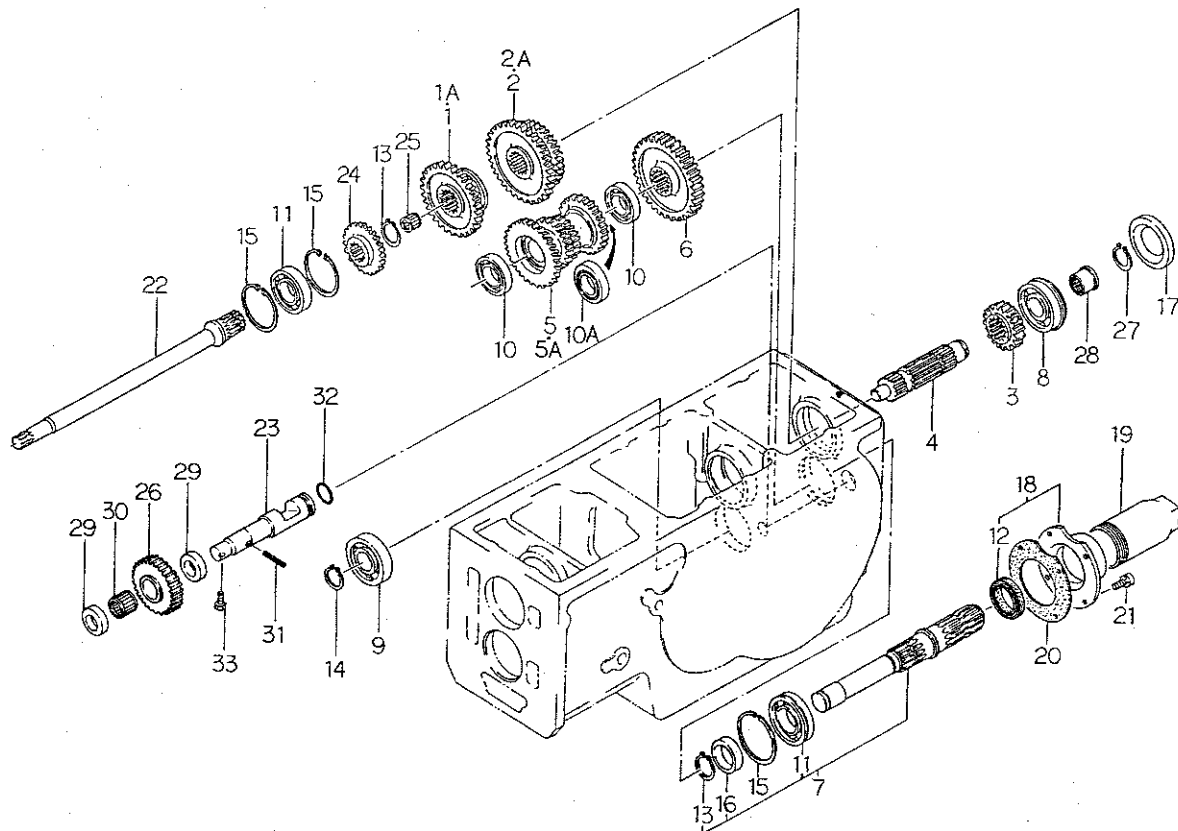
[illegible]

FIG.232 ミッション; P T O
TRANSMISSION ; PTO

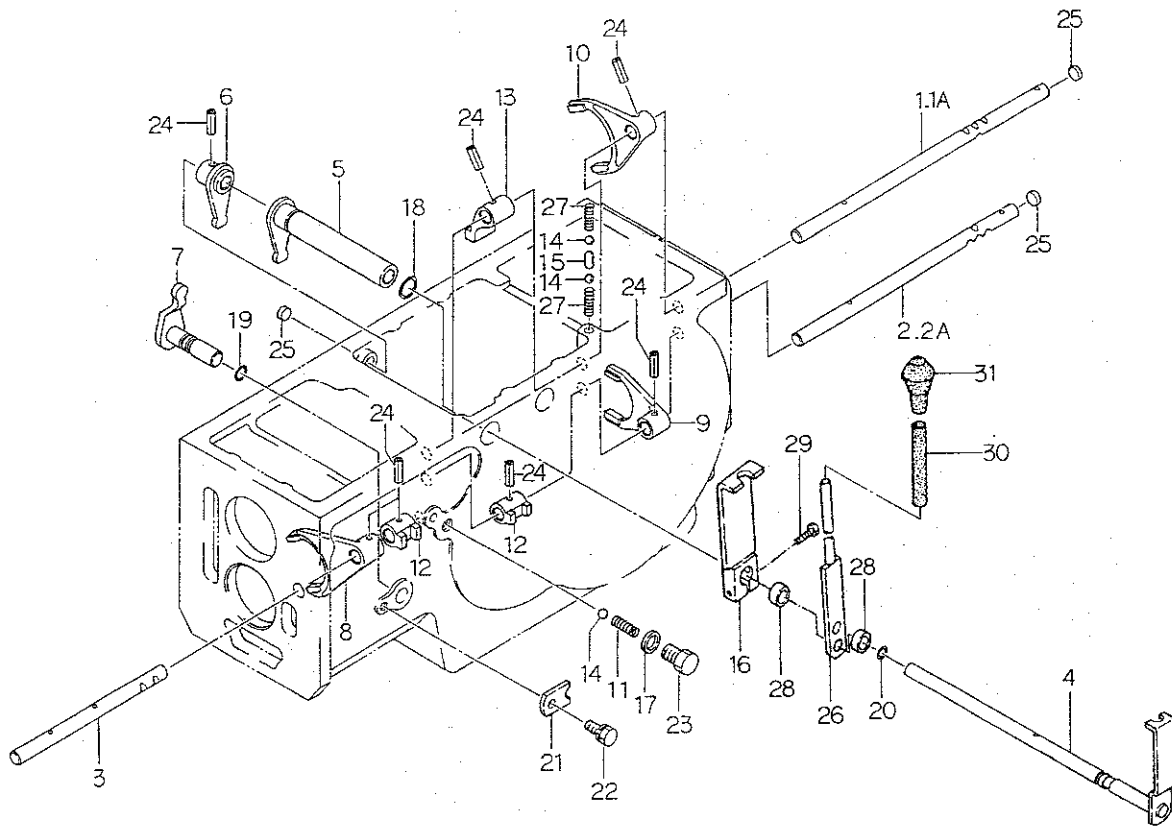


見出番号 Key No	部 品 番 号 Parts No	部 品 名 称 Parts Name	台 当 個 数 Q'ty				互換性 R/P	適用号機 Application	型 寸 Description	備 考 Remarks
			338F	438F						
1	32234 1181	スライドギヤA	SLIDE GEAR A	1	1					
1A	32234 1820	スライドギヤA	SLIDE GEAR A	1	1					逆転 PTO 用
2	32236 0700	スライドギヤB	SLIDE GEAR B	1	1					
2A	32236 1140	スライドギヤB	SLIDE GEAR B	1	1					逆転 PTO 用
3	32232 4710	コティギヤA	FIXING GEAR A	1	1					
4	32257 1170	カウンタシャフト	COUNTER SHAFT	1	1					
5	32238 1950	カウンタギヤB	COUNTER GEAR B	1	1					
5A	32238 1960	カウンタギヤB	COUNTER GEAR B	1	1					逆転 PTO 用
6	32232 3390	コティギヤA	FIXING GEAR A	1	1					
7	32250 1000	シャフト ASSY	SHAFT ASSY	1	1					
8	04015 6306	ボールベアリング	BALL BEARING	1	1					
9	04010 6306	ボールベアリング	BALL BEARING	1	1					
10	04010 6006	ボールベアリング	BALL BEARING	2	2					
10A	04010 6006	ボールベアリング	BALL BEARING	1	1					逆転 PTO 用
11	04010 6207	ボールベアリング	BALL BEARING	2	2					
12	05020 9057	オイルシール	OIL SEAL	1	1					
13	03610 0035	スナップリング	SNAP RING	2	2					
14	03610 0030	スナップリング	SNAP RING	1	1					
15	03650 0072	スナップリング	SNAP RING	3	3					
16	39923 3190	カラー	COLLAR	1	1					
17	32220 0180	カバー	COVER	1	1					
18	32215 0240	シールカバーASSY	SEAL COVER ASSY	1	1					
19	37811 0021	ガード	GUARD	1	1					
20	32299 0990	ガスケット	GASKET	1	1					
21	01131 0820	ボルト	BOLT	4	4					
22	32257 0610	シャフト	SHAFT	1	1					PTO クラッチ無用
23	32256 0410	バックギヤシャフト	%SHAFT	1	1					逆転 PTO 用
24	32232 4700	コティギヤA	FIXING GEAR A	1	1					
25	04220 0418	ニードルベアリング	NEEDLE BEARING	1	1					
26	32237 1470	カウンタギヤA	COUNTER GEAR A	1	1					逆転 PTO 用
27	03610 0024	スナップリング	SNAP RING	1	1					
28	32261 2700	セッシュ	COUPLING	1	1					
29	39926 0390	スラストワッシャ	THRUST WASHER	2	2					逆転 PTO 用
30	04220 0425	ニードルベアリング	NEEDLE BEARING	1	1					逆転 PTO 用
31	03030 0640	スプリングピン	SPRING PIN	1	1					逆転 PTO 用

ミッション：P.T.O

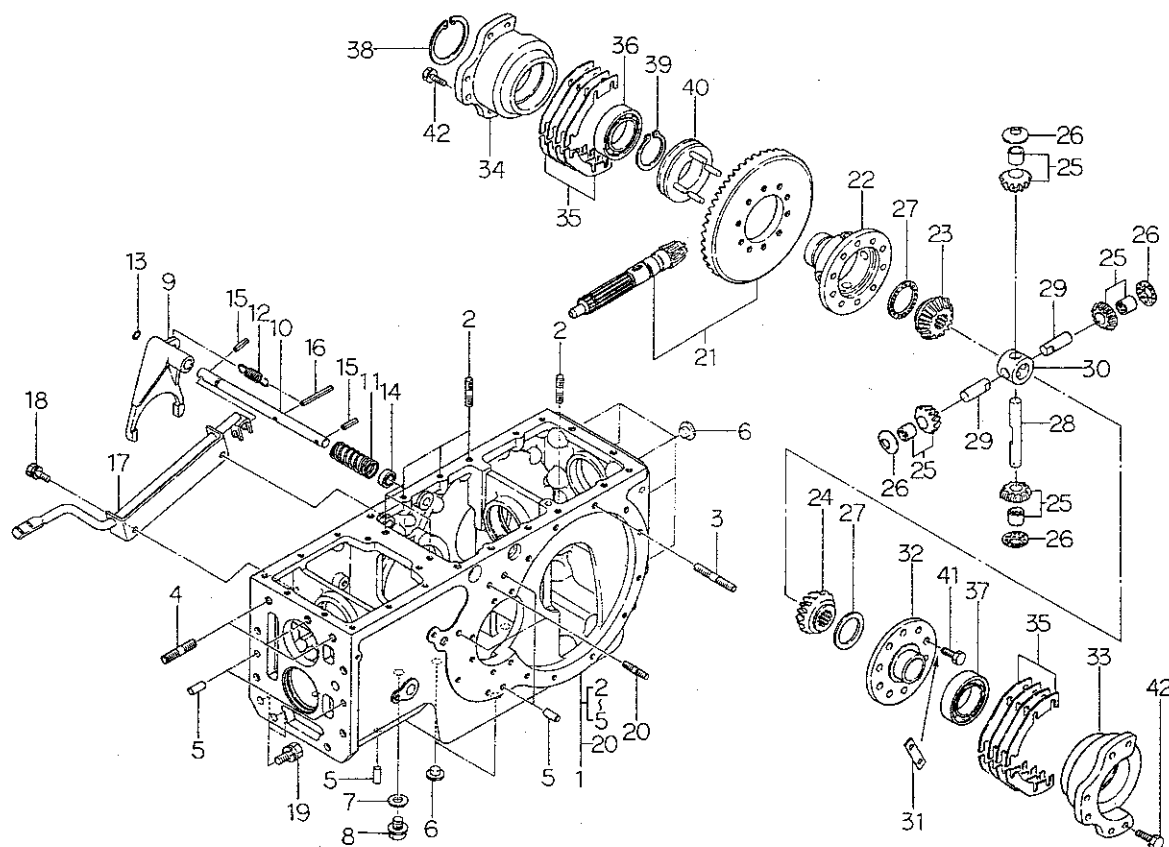
[illegible]

FIG.233 ビソク, PTO シフタ
CREEP & PTO SHIFTER



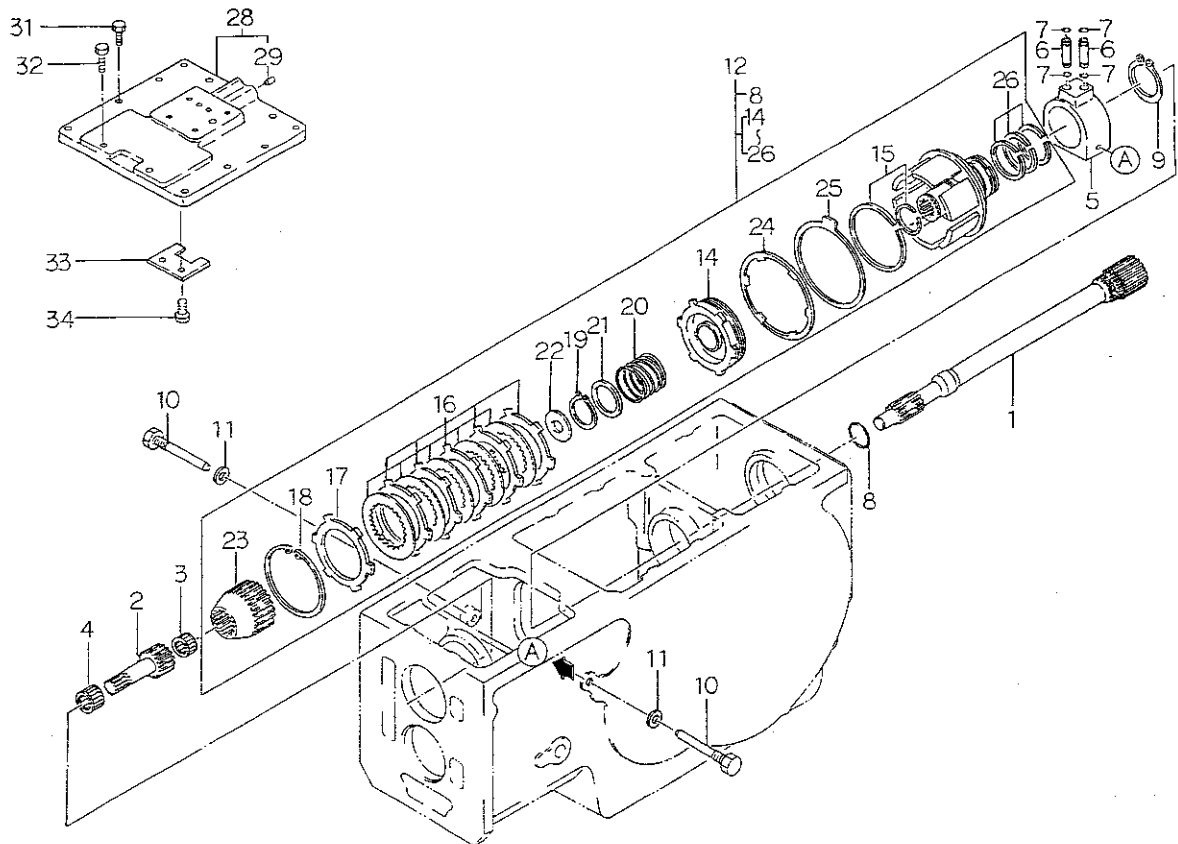
見出番号 Key No	部 品 番 号 Parts No	部 品 名 称 Parts Name	台 当 個 数 Q'ty				互換性 R/P	適用号機 Application	型 寸 Description	備 考 Remarks
			338F	438F						
1	32431 2630	シフタロッド;1-3	SHIFT ROD	1	1					
1A	32431 2610	シフタロッド;R-2	SHIFT ROD	1	1					逆転 PTO 用
2	32431 2620	シフタロッド;4-2	SHIFT ROD	1	1					
2A	32431 2600	シフタロッド;3-1	SHIFT ROD	1	1					逆転 PTO 用
3	32431 1890	シフタロッド;ビソク	SHIFT ROD	1	1					
4	32420 1850	シフトアーム	SHIFT ARM	1	1					
5	32420 1840	シフトアーム	SHIFT ARM	1	1					
6	32420 1481	シフトアーム	SHIFT ARM	1	1					
7	32420 0611	シフトアーム	SHIFT ARM	1	1					
8	32441 1340	シフトフォーク;ビソク	SHIFTER FORK	1	1					
9	32441 1361	シフトフォーク	SHIFTER FORK	1	1					
10	32441 1380	シフトフォーク	SHIFTER FORK	1	1					
11	39821 2960	スプリング	SPRING	1	1					
12	32432 0470	シフトボス	SHIFTER BOSS	2	2					
13	32432 0480	シフトボス	SHIFTER BOSS	1	1					
14	04810 0011	スチールボール	STEEL BALL	3	3					
15	32456 0040	ボークピン	BALK PIN	1	1					
16	32420 1980	シフトアーム	SHIFT ARM	1	1					
17	02510 0014	シールワッシャ	SEAL WASHER	1	1					
18	05210 0200	O リング;P20	O-RING	1	1					
19	05210 0140	O リング;P14	O-RING	1	1					
20	05210 0110	O リング;P11	O-RING	1	1					
21	39956 4790	プレート	PLATE	1	1					
22	01131 0816	ボルト	BOLT	1	1					
23	39943 0590	ボルト	BOLT	1	1					
24	03030 0625	スプリングピン	SPRING PIN	7	7					
25	39846 0390	メクラセン	BLANK PLUG	3	3					
26	32410 4701	チェンジレバー	CHANGE LEVER	1	1					
27	39821 0460	スプリング	SPRING	2	2					
28	39811 6031	ゴム	RUBBER	2	2					
29	01131 1040	ボルト	BOLT	1	1					
30	06812 2125	ビニールチューブ	VINYL TUBE	1	1					
31	49818 0090	グリップ	GRIP	1	1					

FIG.234 リヤミッションケース, デフ
REAR MISSION CASE & DIFF



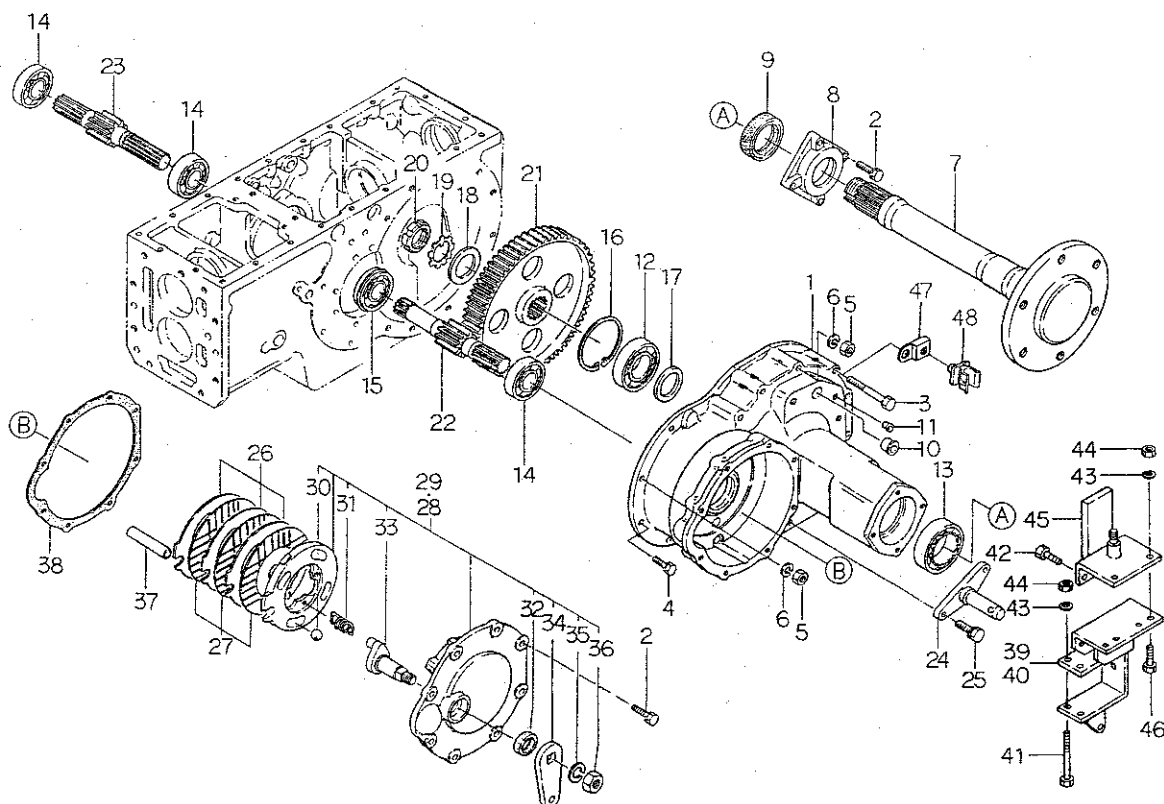
見出番号 Key No	部品番号 Parts No	部品名称 Parts Name	台 数 Q'ty				互換性 R/P	適用号機 Application	型 寸 Description	備 考 Remarks
			338F	438F						
1	32201 6670	ケーシング ASSY;D ケース	CASING ASSY	1	1					ハイ旋無用
1	32201 6680	ケーシング ASSY;D ケース	CASING ASSY	1	1					ハイ旋用
1	32201 6690	ケーシング ASSY;D ケース	CASING ASSY	1	1					ハイ旋付逆転 PTO 用
2	01211 1025	スタッドボルト	STUD BOLT	6	6					
3	01211 1065	スタッドボルト	STUD BOLT	2	2					
4	01211 1235	スタッドボルト	STUD BOLT	3	3					
5	03050 1025	ノックピン	DOWEL PIN	8	8					
6	39846 0010	メクラセン	BLANK PLUG	14	14					
7	02510 0016	シールワッシャ	SEAL WASHER	1	1					
8	06460 0016	プラグ	PLUG	1	1					
9	32657 0200	デフロックフォーク	DIFF LOCK FORK	1	1					
10	32653 0200	デフロックシャフト	DIFF LOCK SHAFT	1	1					
11	39821 2510	スプリング	SPRING	1	1					
12	39821 2520	スプリング	SPRING	1	1					
13	05210 0110	O リング;P11	O-RING	1	1					
14	05020 3115	オイルシール	OIL SEAL	1	1					
15	03030 0632	スプリングピン	SPRING PIN	2	2					
16	03030 0663	スプリングピン	SPRING PIN	1	1					
17	32650 0950	デフロックペダル	DIFFLOCK PEDAL	1	1					
18	01131 0816	ボルト	BOLT	2	2					
19	01010 9294	ボルト	BOLT	2	2					
20	01211 1035	スタッドボルト	STUD BOLT	4	4					
21	32205 0561	トラピン ASSY	GEAR ASSY	1	1					
22	32611 0601	デフケージ	DIFF HOUSING	1	1					
23	32614 0330	デフギヤ;R	DIFF GEAR;RH	1	1					
24	32614 0280	デフギヤ;L	DIFF GEAR;LH	1	1					
25	32203 0150	ギヤ ASSY	GEAR ASSY	4	4					
26	39926 0270	スラストワッシャ	THRUST WASHER	4	4					
27	39926 1300	スラストワッシャ	THRUST WASHER	2	2					
28	32613 0450	ピニオンシャフト	PINION SHAFT	1	1					
29	32613 0460	ピニオンシャフト	PINION SHAFT	2	2					
30	32617 0070	ピニオンシャフトコマ	JOINT	1	1					
31	39931 0280	ロックワッシャ	LOCK WASHER	5	5					
32	32611 0610	デフケージ;フタ	DIFF HOUSING	1	1					
33	32622 0250	デフウケ;L	CARRIER;LH	1	1					

FIG.235 PTO クラッチ, ケースカバー
PTO CLUTCH & CASE COVER



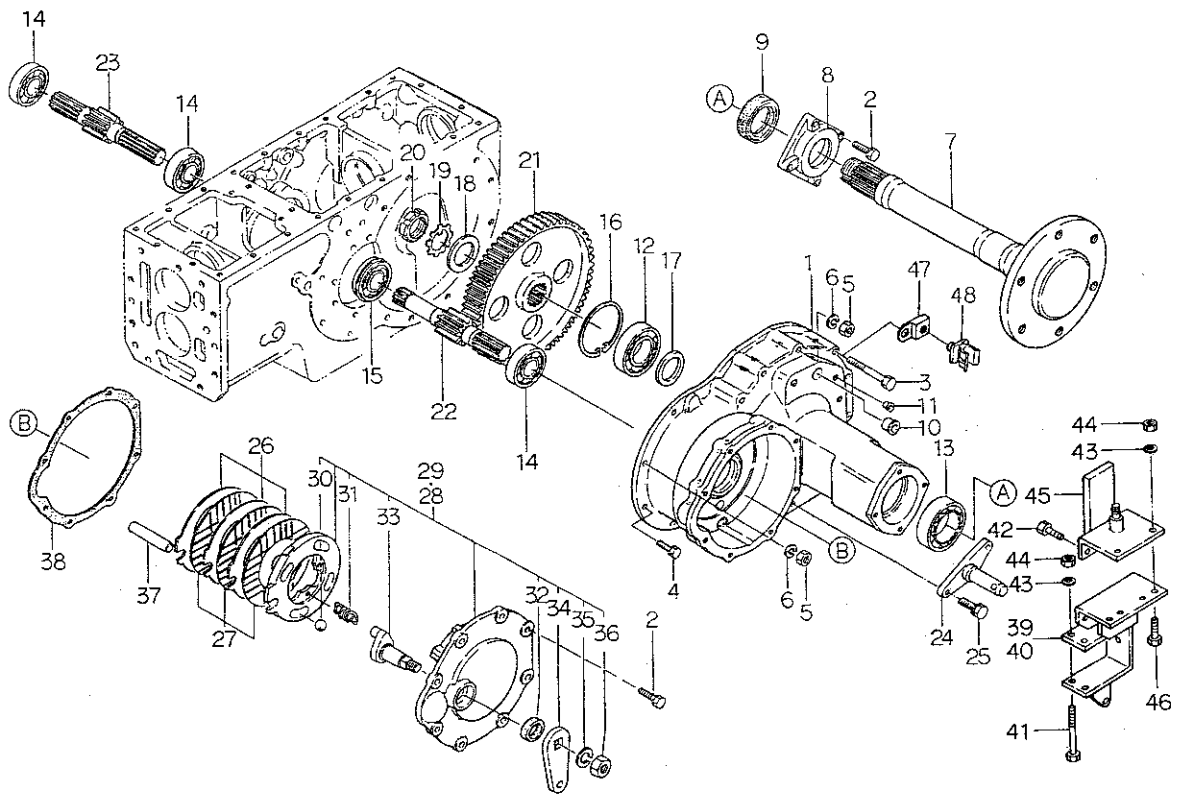
見出番号 Key No	部品番号 Parts No	部品名称 Parts Name	台 当 個 数 Q ty				互換性 R/P	適用号機 Application	型 寸 Description	備 考 Remarks
			338F	438F						
1	32257 0601	PTO カウンタシャフト	COUNTER SHAFT	1	1					
2	32251 1840	ドライブシャフト	DRIVE SHAFT	1	1					
3	04220 9015	ニードルベアリング	NEEDLE BEARING	1	1					
4	04220 0520	ニードルベアリング	NEEDLE BEARING	1	1					
5	34033 0130	カバー	COVER	1	1					
6	34061 4380	パイプ	PIPE	2	2					
7	05210 0070	O リング;P7	O-RING	4	4					
8	05230 0300	O リング;G30	O-RING	1	1					
9	03610 0055	スナップリング	SNAP RING	1	1					
10	39943 0630	ボルト	BOLT	2	2					
11	02510 0010	シールワッシャ	SEAL WASHER	2	2					
12	32004 0420	クラッチ ASSY;PTO	CLUTCH ASSY;PTO	1	1					
14	32069 0002	ピストン	PISTON	1	1					
15	32069 0003	シールリングA セット	SEAL RING A SET	1	1					
16	32069 0004	ディスクプレートセット	DISC PLATE SET	1	1					
17	32069 0015	バックプレート	BACK PLATE	1	1					
18	03650 0095	スナップリング	SNAP RING	1	1					
19	03610 0036	スナップリング	SNAP RING	1	1					
20	32069 0006	リターンスプリング	RETURN SPRING	1	1					
21	32069 0007	ワッシャ	WASHER	1	1					
22	32069 0008	スラストワッシャ	THRUST WASHER	1	1					
23	32069 0009	スプラインハブ	SPLINE HUB	1	1					
24	32069 0010	リターンプレート	RETURN PLATE	1	1					
25	32069 0011	ブレーキディスク	BRAKE DISC	1	1					
26	32069 0012	シールリングB セット	SEAL RING B SET	1	1					
28	32220 0650	ケースカバー-ASSY	CASE COVER ASSY	1	1					PTO クラッチ用
29	39843 0470	プラグ	PLUG	2	2					
31	01131 0820	ボルト	BOLT	10	10					
32	01131 0830	ボルト	BOLT	2	2					
33	39956 5190	プレート	PLATE	1	1					
34	01114 0612	ボルト	BOLT	2	2					

FIG.236 ブレーキ；ホイールシャフトケース
BRAKE & WHEEL SHAFT CASE



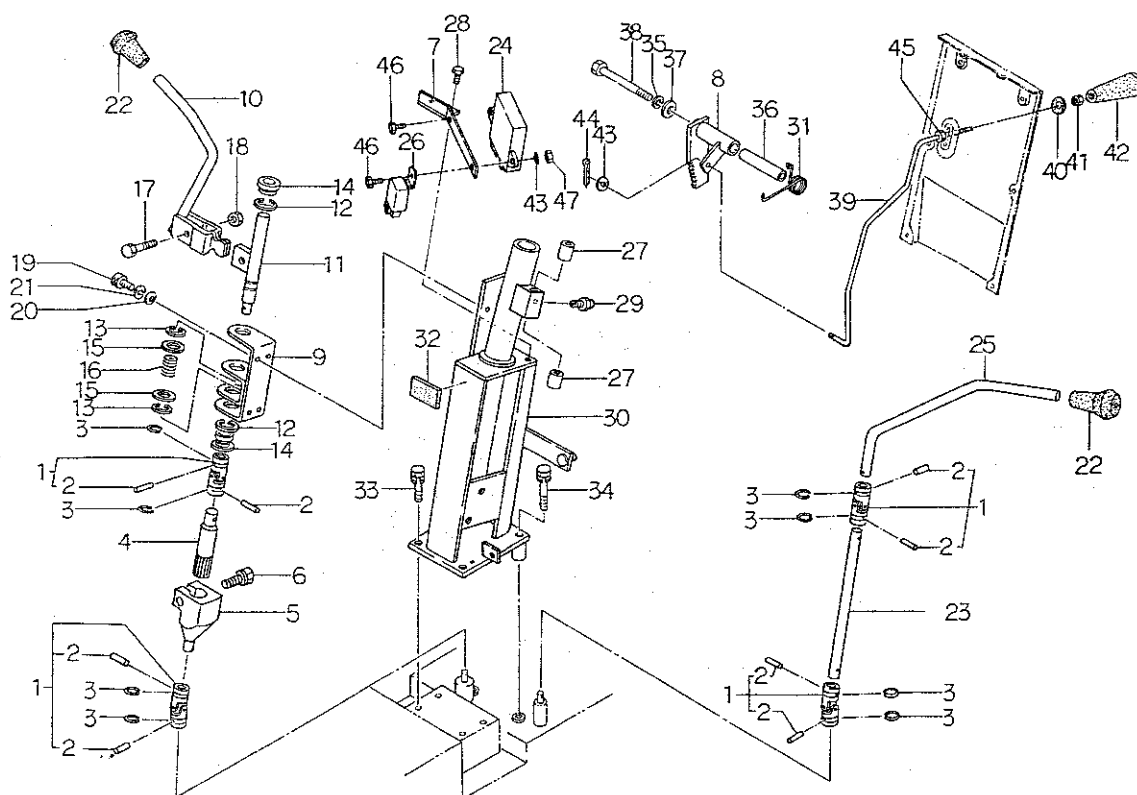
見出番号 Key No	部 品 番 号 Parts No	部 品 名 称 Parts Name	台 当 個 数 Q'ty		互換性 R/P	適用号機 Application	型 寸 Description	備 考 Remarks
			338F	438F				
1	32634 3620	ホイールシャフトケース	CASE	2	2			
2	01131 1025	ボルト	BOLT	24	24			
3	01131 1065	ボルト	BOLT	14	14			
4	01131 1030	ボルト	BOLT	8	8			
5	02020 0010	ナット	NUT	6	6			
6	02710 0010	スプリング ワッシャ	SPRING WASHER	6	6			
7	32630 1490	ホイールシャフト	WHEEL SHAFT	2	2			
8	32636 0540	ケースカバー	CASE COVER	2	2			
9	05060 0060	オイルシール	OIL SEAL	2	2			
10	39846 0170	メクラセン	BLANK PLUG	2	2			
11	39846 0050	メクラセン	BLANK PLUG	8	8			
12	04010 6311	ボールベアリング	BALL BEARING	2	2			
13	04010 6212	ボールベアリング	BALL BEARING	2	2			
14	04010 6307	ボールベアリング	BALL BEARING	3	3			
15	04015 6307	ボールベアリング	BALL BEARING	1	1			
16	03650 0120	スナップリング	SNAP RING	2	2			
17	39921 1240	スペーサ	SPACER	2	2			
18	39921 0700	スペーサ	SPACER	2	2			
19	02810 0450	ロック ワッシャ	LOCK WASHER	2	2			
20	02270 0450	ロックナット	LOCK NUT	2	2			
21	32637 0560	ファイナルギヤ	FINAL GEAR	2	2			
22	32621 0930	デフシャフト;L	DIFF SHAFT;LH	1	1			
23	32621 0920	デフシャフト;R	DIFF SHAFT;RH	1	1			
24	37090 0700	ピン	PIN	2	2			
25	01131 1230	ボルト	BOLT	4	4			
26	32856 0140	ステータ	DISC;BRAKE	6	6			
27	32811 0131	アッセンブリプレート	BRAKE LINING	6	6			
28	32860 0210	アクチュエータ ASSY;L	ACTUATOR ASSY;LH	1	1			
29	32860 0220	アクチュエータ ASSY;R	ACTUATOR ASSY;RH	1	1			
30	04810 9004	スチールボール	STEEL BALL	8	8			
31	39821 2580	スプリング	SPRING	6	6			
32	05010 2222	オイルシール	OIL SEAL	2	2			
33	32831 0140	カム	CAM	2	2			
34	32832 0820	レバー	LEVER	2	2			
35	02710 0016	スプリングワッシャ	SPRING WASHER	2	2			

FIG.236 ブレーキ；ホイールシャフトケース
BRAKE & WHEEL SHAFT CASE



見出番号 Key No	部 品 番 号 Parts No	部 品 名 称 Parts Name	台 当 個 数 Q'ty				互換性 R/P	適用号機 Application	型 寸 Description	備 考 Remarks
			338F	438F						
36	02061 0016	ナット NUT	2	2						
37	32826 0150	アンカピン ANCHOR PIN	2	2						
38	32899 0130	ガスケット GASKET	2	2						
39	37060 1470	スタビライザブラケット;L BRACKET;LH	1	1						
40	37060 1480	スタビライザブラケット;R BRACKET;RH	1	1						
41	01010 9004	ボルト BOLT	4	4						
42	01131 1225	ボルト BOLT	4	4						
43	02710 0012	スプリングワッシャ SPRING WASHER	8	8						
44	02010 0012	ナット NUT	8	8						
45	37060 1490	スタビライザブラケット BRACKET	2	2						
46	01011 1235	ボルト BOLT	4	4						
47	39911 1980	クランプ CLAMP	1	1					マイトロン用	右側に取付く
48	39911 1720	クランプ CLAMP	1	1					マイトロン用	右側に取付く

FIG.237 コラム シフト, チュシャブレーキ
COLUMN SHIFT & PARKING BRAKE

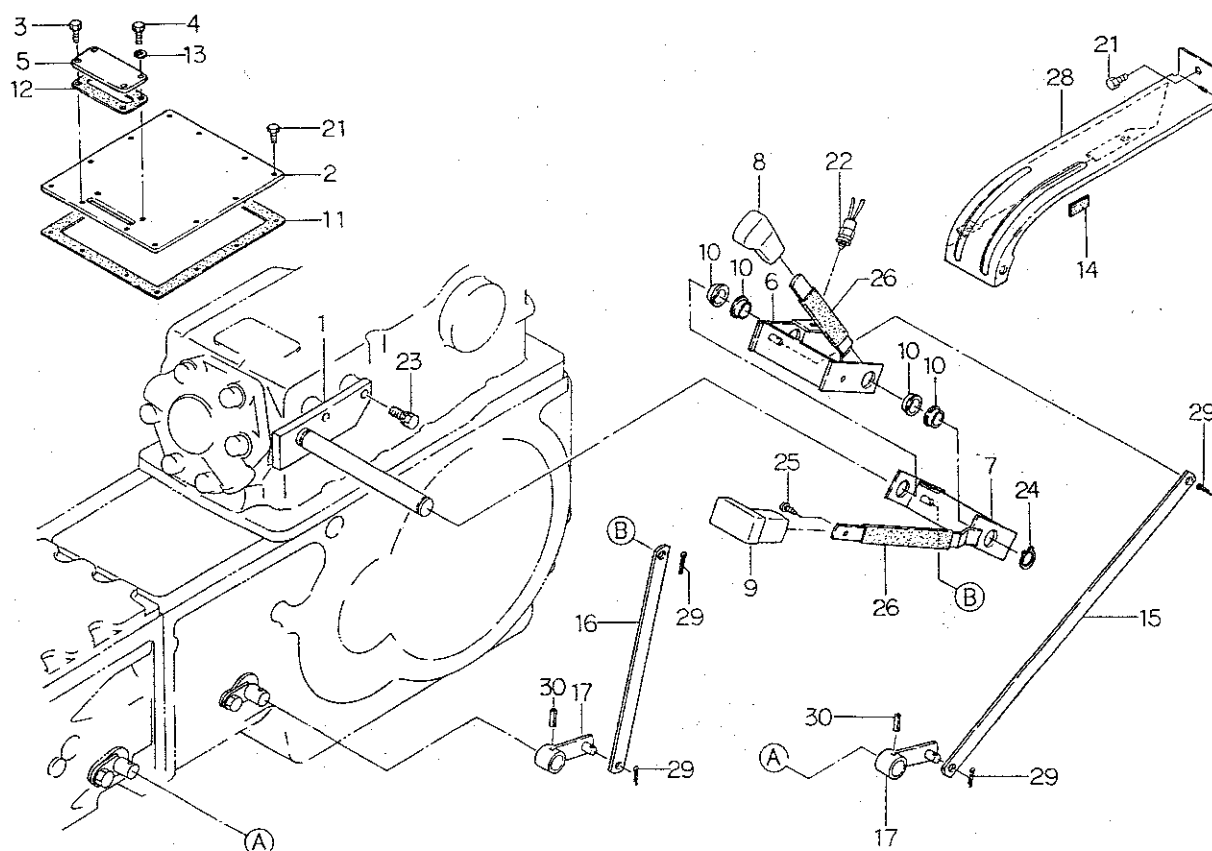


見出番号 Key No	部 品 番 号 Parts No	部 品 名 称 Parts Name	台 当 個 数 Q'ty				互換性 R/P	適用号機 Application	型 寸 Description	備 考 Remarks
			338F	438F						
1	39838 0240	ジョイント	JOINT	4	4					
2	39961 1200	ピン	PIN	8	8					
3	03610 0022	スナップリング	SNAP RING	8	8					
4	32436 0200	シフトリンク	SHIFT LINK	1	1					
5	32436 0100	シフトリンク	SHIFT LINK	1	1					
6	01141 1030	ボルト	BOLT	1	1					
7	38595 1530	ブラケット	BRACKET	1	1					PTO クラッチ用
8	35830 0101	ブレーキロック	BRAKE LOCK	1	1					
9	33465 0300	ホルダ	HOLDER	1	1					
10	32410 5100	チェンジレバー;メイン	CHANGE LEVER	1	1					
11	32420 0680	シフトアーム	SHIFT ARM	1	1					
12	03680 9008	スナップリング	SNAP RING	2	2					
13	03680 0012	スナップリング	SNAP RING	2	2					
14	39851 1430	ブッシュ	BUSH	2	2					
15	02610 9092	ワッシャ	WASHER	2	2					
16	39821 2310	スプリング	SPRING	1	1					
17	01010 9269	ボルト	BOLT	1	1					
18	02260 0010	U ナット	U-NUT	1	1					
19	01070 0814	ボルト	BOLT	4	4					
20	02620 0008	ワッシャ	WASHER	4	4					
21	02710 0008	スプリング ワッシャ	SPRING WASHER	4	4					
22	49818 0090	グリップ	GRIP	2	2					
23	32422 0550	シフトリンク	SHIFT LINK	1	1					
24	38587 0660	コントローラー	CONTROLLER	1	1					PTO クラッチ用
25	32410 5160	チェンジレバー;シャトル	CHANGE LEVER	1	1					
26	38523 0091	リレー	FLASHER UNIT	1	1					PTO クラッチ用
27	39851 1440	ブッシュ	BUSH	2	2					
28	01131 0816	ボルト	BOLT	2	2					
29	06061 0000	グリスニップル	GREASE NIPPLE	1	1					
30	33445 0560	トルツケタイ	SET PLATE	1	1					
31	39821 2640	スプリング	SPRING	1	1					
32	39811 3740	ゴム	RUBBER	1	1					
33	01131 0820	ボルト	BOLT	2	2					
34	01131 0835	ボルト	BOLT	2	2					
35	02710 0010	スプリング ワッシャ	SPRING WASHER	1	1					

FIG.238

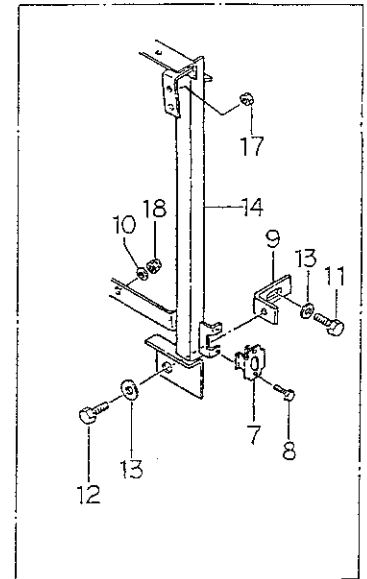
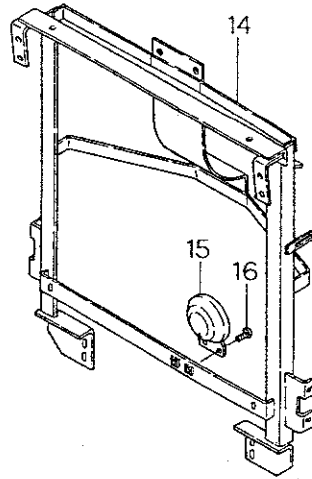
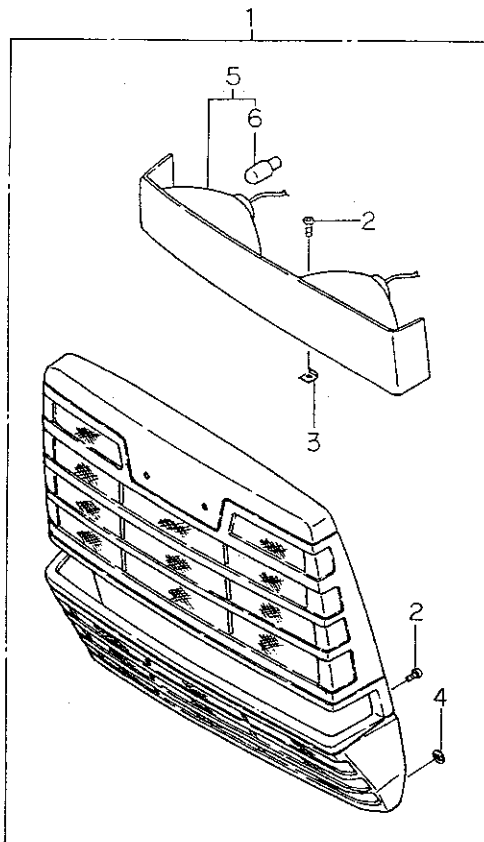
チェンジレバー；フク，ピソク；ケースカバー

CHANGE LEVER ; SUB & CREEP ; CASE COVER



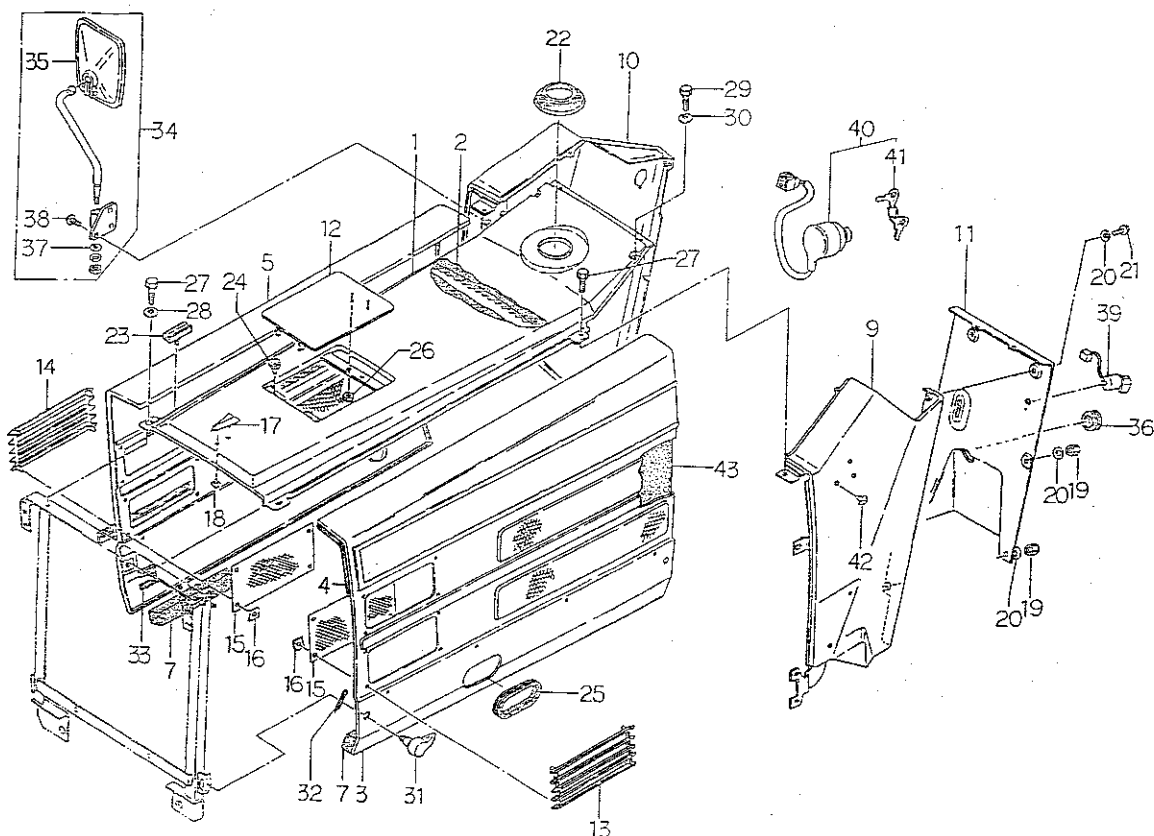
見出番号 Key No	部 品 番 号 Parts No	部 品 名 称 Parts Name	台 当 個 数 Q'ty				互換性 R/P	適用号機 Application	型 寸 Description	備 考 Remarks
			338F	438F						
1	32450 0740	シフトガイド	SHIFT GUIDE	1	1					
2	32221 2700	ケースカバー	CASE COVER	1	1					PTO クラッチ無用
3	01131 0820	ボルト	BOLT	3	3					
4	01011 0816	ボルト	BOLT	2	2					
5	32221 2690	ケースカバー	CASE COVER	1	1					
6	32410 5071	チェンジレバー;ピソク	LEVER	1	1					
7	32410 5051	チェンジレバー;フク	LEVER	1	1					
8	39818 0610	グリップ;ピソク	GRIP	1	1					
9	39818 0680	グリップ;フク	GRIP	1	1					
10	39851 1560	ブッシュ	BUSH	4	4					
11	32299 0980	ガスケット	GASKET	1	1					
12	32299 1090	ガスケット	GASKET	1	1					
13	02510 0008	シールワッシャ	SEAL WASHER	2	2					
14	39811 3310	ゴム	RUBBER	1	1					
15	32454 0300	シフトプレート;フク	SHIFT PLATE	1	1					
16	32454 0220	シフトプレート;ピソク	SHIFT PLATE	1	1					
17	32410 1330	チェンジレバー	CHANGE LEVER	2	2					
21	01131 0816	ボルト	BOLT	12	12					ハイ旋用
22	38520 1060	スイッチ ASSY	SWITCH ASSY	1	1					
23	01131 1025	ボルト	BOLT	2	2					
24	03610 0020	スナップリング	SNAP RING	1	1					
25	01510 0514	スクリュー	SCREW	1	1					
26	06810 9052	ビニールチューブ	VINYL TUBE	2	2					
28	32460 1100	チェンジレバーカバー	COVER	1	1					
29	03010 3025	スプリットピン	SPLIT PIN	4	4					
30	03030 0625	スプリングピン	SPRING PIN	2	2					

FIG.239 フロント マスク
FRONT MASK



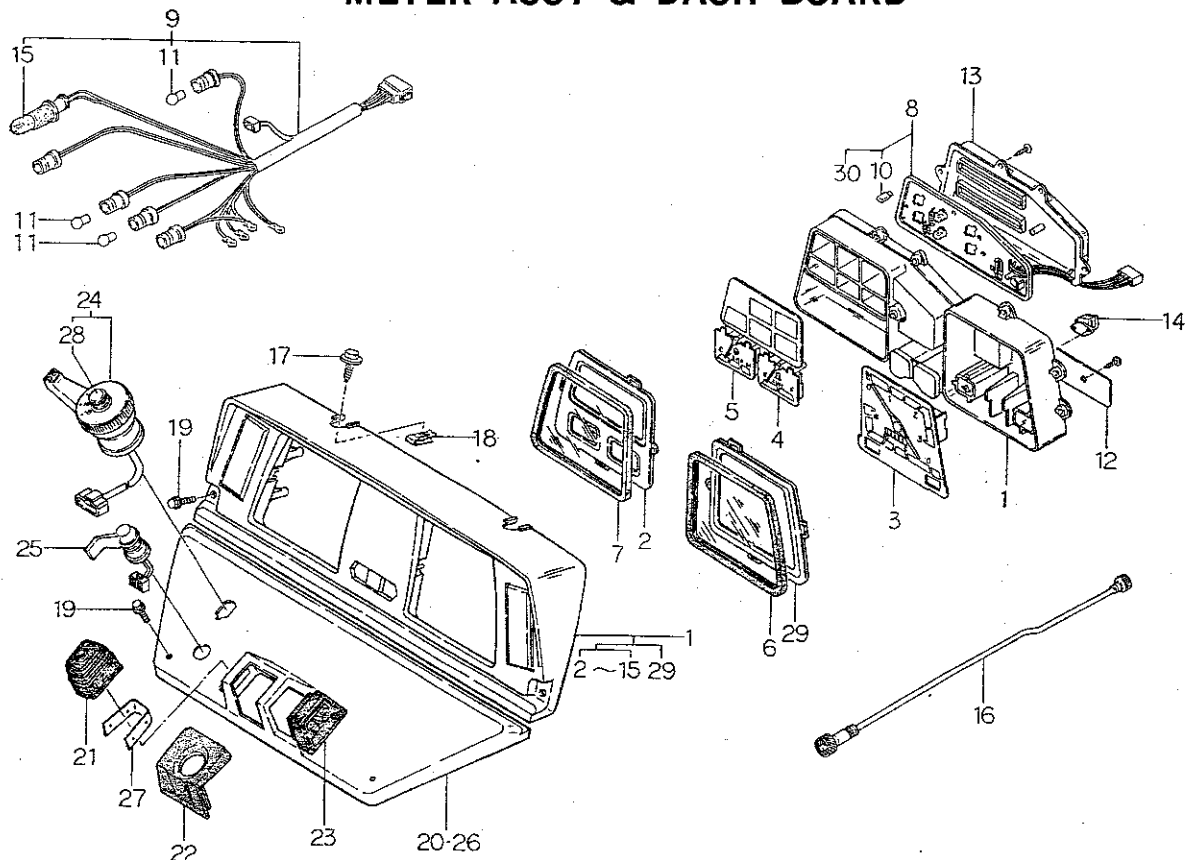
見出番号 Key No	部 品 番 号 Parts No	部 品 名 称 Parts Name	台 当 個 数 Q ty				互換性 R/P	適用号機 Application	型 寸 Description	備 考 Remarks
			338F	438F						
1	35003 0331	フロントマスク ASSY	FRONT MASK ASSY	1	1					
2	38514 0198	タッピングスクリュー	SCREW	12	12					
3	38514 0199	スプリングナット	SPRING NUT	4	4					
4	39937 0550	ブッシュナット	NUT	28	28					
5	38510 1780	ランプ ASSY,ヘッド	LAMP ASSY	1	1					
6	38512 0060	バルブ, 12V25-25W	BULB	2	2					
7	39821 2621	スプリング	SPRING	4	4					
8	01010 0610	ボルト	BOLT	8	8					
9	39956 4930	プレート	PLATE	2	2					
10	02610 0008	ワッシャ	WASHER	2	2					
11	01131 0825	ボルト	BOLT	2	2					
12	01131 0820	ボルト	BOLT	2	2					
13	02610 9017	ワッシャ	WASHER	4	4					
14	35050 2080	ボンネットササエ	BONNET SUPPORT	1	•					
14	35050 2100	ボンネットササエ	BONNET SUPPORT	•	1					
15	38525 0050	ホーン	HORN	1	1					
16	01115 0616	ボルト	BOLT	2	2					
17	02130 0008	ナット	NUT	2	2					
18	02240 0008	U ナット	U-NUT	2	2					

FIG.240 ボンネット, ダッシュボード
BONNET & DASH BOARD



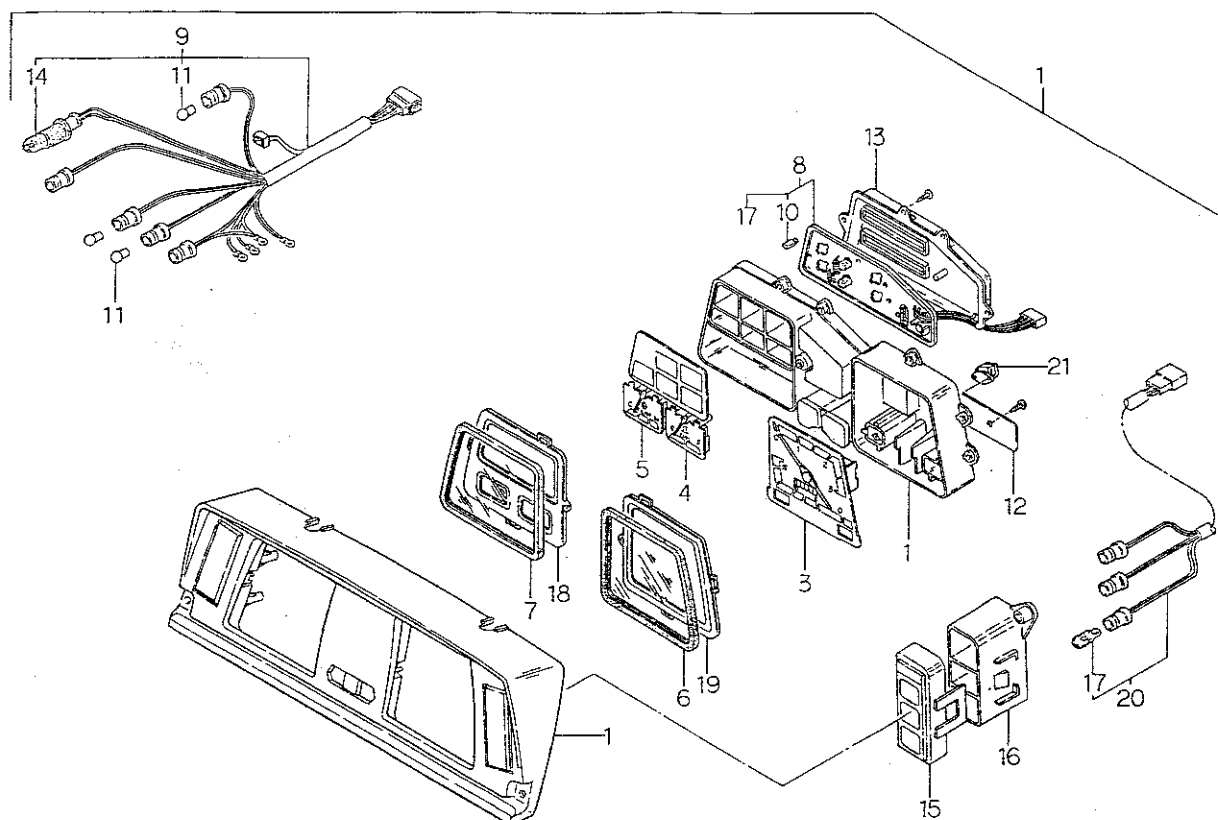
見出番号 Key No	部 品 番 号 Parts No	部 品 名 称 Parts Name	台 当 個 数 Q'ty				互換性 R/P	適用号機 Application	型 寸 Description	備 考 Remarks
			338F	438F						
1	35011 1041	ボンネット	BONNET	1	1					
2	39813 2840	スポンジ	SPONGE	1	1					
3	37810 4870	ガード;L	GUARD;LH	1	•					
3	37810 4850	ガード;L	GUARD;LH	•	1					
4	39813 2830	スポンジ;L	SPONGE	1	1					
5	37810 4880	ガード;R	GUARD;R.H	1	•					
5	37810 4860	ガード;R	GUARD;R.H	•	1					
7	39813 2460	スポンジ	SPONGE	2	2					
9	35070 1950	ダッシュボード;L	DASH BOARD;L.H	1	1					
10	35070 1960	ダッシュボード;R	DASH BOARD;R.H	1	1					
11	35076 4170	カバー	COVER	1	1					
12	35075 3910	カバー	COVER	1	1					
13	35075 3920	カバー;L	COVER;L.H	1	2					
14	35075 3930	カバー;R	COVER;R.H	1	2					
15	35031 0700	ガード	GUARD	2	4					
16	39937 0490	スピードナット	SPEED NUT	8	16					
17	39010 0270	トップマーク	TOP MARK	1	1					
18	01560 0510	スクリュー	SCREW	1	1					
19	02450 0008	キャップナット	CAP NUT	4	4					
20	39821 1210	スプリング;サラバネ	SPRING	6	6					
21	01011 0812	ボルト	BOLT	2	2					
22	39811 3570	ゴム	RUBBER	1	1					
23	39811 3560	ゴム	RUBBER	4	4					
24	39811 0110	ゴム	RUBBER	2	2					
25	39811 6860	ゴム	RUBBER	1	1					
26	02310 0004	ナット	NUT	2	2					
27	01131 0816	ボルト	BOLT	4	4					
28	02610 0008	ワッシャ	WASHER	2	2					
29	01010 9346	ボルト	BOLT	2	2					
30	02510 0006	シールワッシャ	SEAL WASHER	2	2					
31	39960 0050	ピン	PIN	4	4					
32	03010 3025	スプリットピン	SPLIT PIN	4	4					
33	39811 3310	ゴム	RUBBER	4	4					
34	38505 0140	バックミラー-ASSY	MIRROR ASSY	1	1					
35	38555 0100	バックミラー	BACK MIRROR	1	1					

FIG.241 メータASSY, ダッシュボード
METER ASSY & DASH BOARD



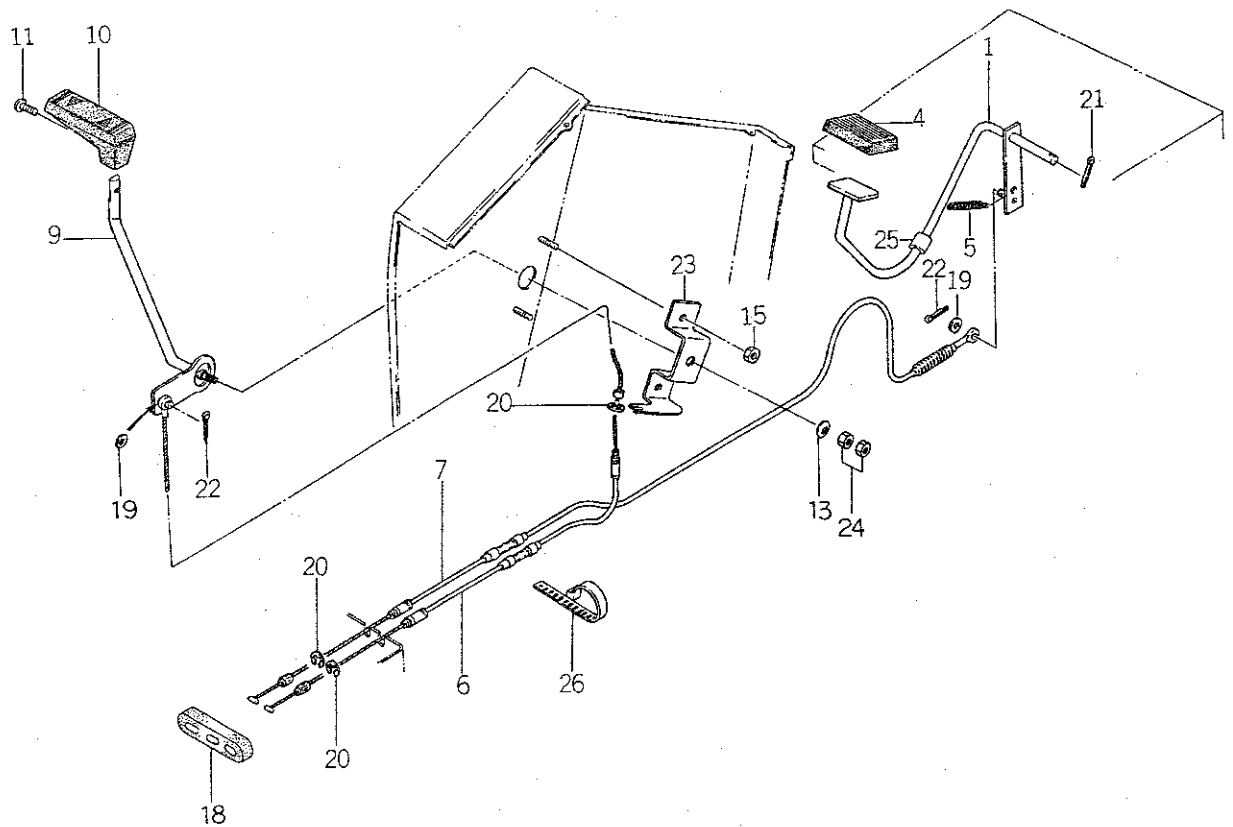
見出番号 Key No	部 品 番 号 Parts No	部 品 名 称 Parts Name	台 当 個 数 Q'ty				互換性 R/P	適用号機 Application	型 寸 Description	備 考 Remarks
			338F	438F						
1	38504 0770	メータ ASSY	METER ASSY	1	1					メカ用
2	38547 0238	プレート	PLATE	1	1					
3	38547 0270	タコメータ ASSY	METER ASSY	1	1					
4	38547 0271	ゲージ ASSY;ネンリョウ	GAUGE ASSY	1	1					
5	38547 0272	ゲージ ASSY;スイオン	GAUGE ASSY	1	1					
6	38547 0131	ガラス	GLASS	1	1					
7	38547 0132	ガラス	GLASS	1	1					
8	38547 0273	サーキット ASSY	CIRCUIT ASSY	1	1					
9	38547 0274	ワイヤーハーネス	WIRE HARNESS	1	1					
10	38512 0640	バルブ;12V3.4W	BULB;12V3.4W	3	3					
11	38512 0030	バルブ;12V3.4W	BULB;12V3.4W	3	3					
12	38547 0107	ブラケット ASSY	BRACKET ASSY	1	1					
13	38547 0140	ケース	CASE	1	1					
14	38547 0135	アダプタ ASSY	ADAPTOR ASSY	1	1					
15	38547 0136	バルブ;12V3.4W	BULB;12V3.4W	1	1					
16	38535 0290	フリキシブルシャフト	FLEXIBLE SHAFT	1	1					
17	01110 9009	ボルト	BOLT	2	2					
18	02010 9083	ナット	NUT	2	2					
19	01010 9346	ボルト	BOLT	4	4					
20	35071 0690	ダッシュボード	DASH BOARD	1	1					PTO クラッチ無用
21	39811 4061	ゴム	RUBBER	1	1					
22	39811 4350	ゴム	RUBBER	1	1					
23	39811 4080	ゴム	RUBBER	1	1					
24	38520 0980	スイッチ ASSY;コンビ	SWITCH ASSY	1	1					
25	38520 1050	スイッチ ASSY	SWITCH ASSY	1	1					PTO クラッチ用
26	35071 0720	ダッシュボード	DASH BOARD	1	1					PTO クラッチ用
27	39821 2780	スプリング	SPRING	1	1					
28	38524 0059	ホーンキャップ	PHONE CAP	1	1					
29	38547 0237	プレート	PLATE	1	1					
30	38547 0163	バルブ;12V 1.7W	BULB;12V 1.7W	1	1					

FIG.242 メータASSY ; マイトロンヨウ
METER ASSY FOR MITRON



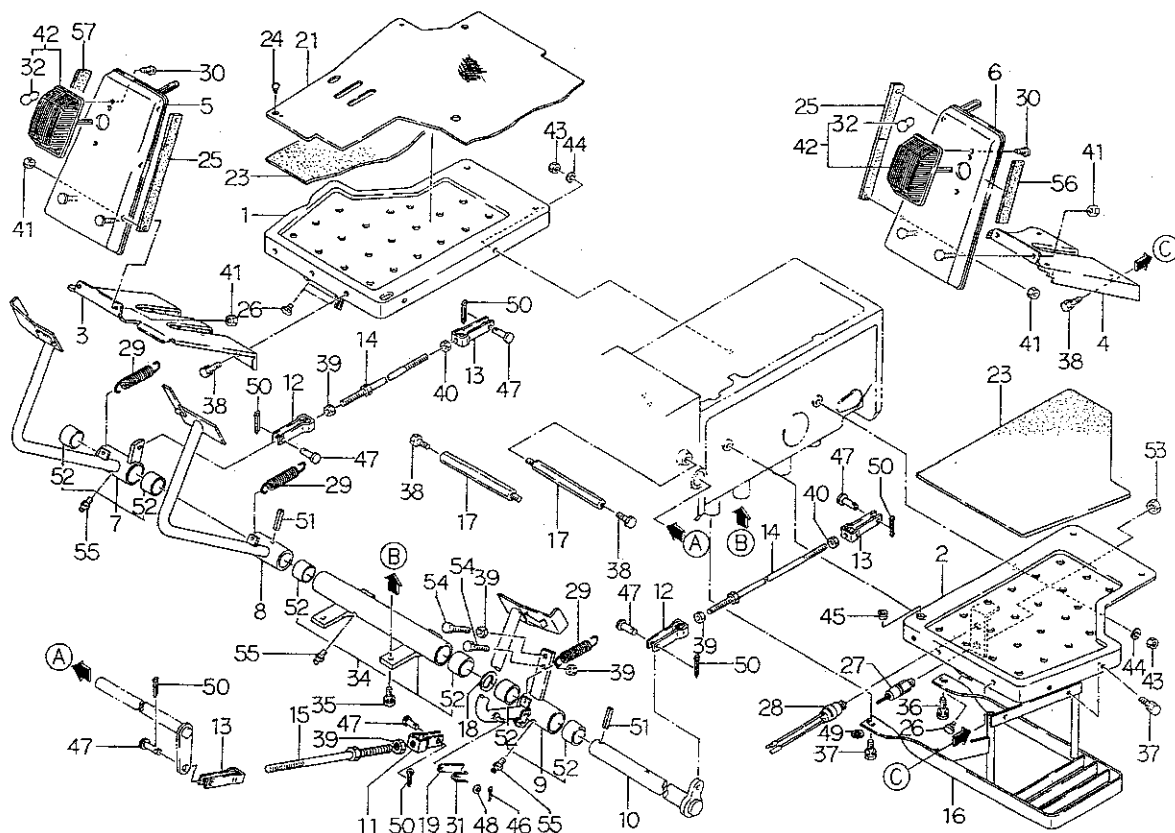
見出番号 Key No	部 品 番 号 Parts No	部 品 名 称 Parts Name	台 当 個 数 Q ty		互換性 R/P	適用号機 Application	型 寸 Description	備 考 Remarks
			338F	438F				
1	38504 0780	メータ ASSY	METER ASSY	1	1			
3	38547 0275	タコメータ ASSY	METER ASSY	1	1			
4	38547 0271	ゲージ ASSY;ネンリョウ	GAUGE ASSY	1	1			
5	38547 0272	ゲージ ASSY;スイオン	GAUGE ASSY	1	1			
6	38547 0131	ガラス	GLASS	1	1			
7	38547 0132	ガラス	GLASS	1	1			
8	38547 0276	サーキット ASSY	CIRCUIT ASSY	1	1			
9	38547 0277	ワイヤーハーネス	WIRE HARNESS	1	1			
10	38512 0640	バルブ;12V3.4W	BLUB;12V3.4W	3	3			
11	38512 0030	バルブ;12V3.4W	BLUB;12V3.4W	3	3			
12	38547 0107	ブラケット ASSY	BRACKET ASSY	1	1			
13	38547 0140	ケース	CASE	1	1			
14	38547 0136	バルブ;12V3.4W	BLUB;12V3.4W	1	1			
15	38547 0243	カバー	COVER	1	1			
16	38547 0156	ケース	CASE	1	1			
17	38547 0163	バルブ;12V1.7W	BLUB;12V1.7W	5	5			
18	38547 0238	プレート	PLATE	1	1			
19	38547 0237	プレート	PLATE	1	1			
20	38547 0279	ワイヤーハーネス	WIRE HARNESS	1	1			
21	38547 0135	アダプタ ASSY	ADAPTOR ASSY	1	1			

FIG.243 アクセル レバー, ペダル
ACCEL LEVER & PEDAL



見出番号 Key No	部 品 番 号 Parts No	部 品 名 称 Parts Name	台 当 個 数 Q ty				互 換 性 R/P	適用号機 Application	型 寸 Description	備 考 Remarks
			338F	438F						
1	31260 0490	アクセルペダル	ACCEL PEDAL	1	1					
4	39811 4050	ゴム	RUBBER	1	1					
5	39821 1830	スプリング	SPRING	1	1					
6	31207 0110	ワイヤASSY	WIRE ASSY	1	1					
7	31207 0130	ワイヤASSY	WIRE ASSY	1	1					
9	31210 0950	アクセルレバー	ACCEL LEVER	1	1					
10	39818 0710	グリップ	GRIP	1	1					
11	01514 0616	スクリュー	SCREW	1	1					
13	39821 2210	スプリング	SPRING	1	1					
15	02130 0008	ナット	NUT	2	2					
18	39811 4450	ゴム	RUBBER	1	1					
19	02610 0006	ワッシャー	WASHER	2	2					
20	03680 0004	スナップ リング	SNAP RING	3	3					
21	03010 3025	スプリットピン	SPLIT PIN	1	1					
22	03010 2020	スプリットピン	SPLIT PIN	2	2					
23	31251 0740	ブラケット	BRACKET	1	1					
24	02010 0008	ナット	NUT	2	2					
25	19851 6390	ブッシュ	BUSH	1	1					
26	39875 0120	バンド	BAND	1	1					

FIG.244 ペダル, ステップ
PEDAL & STEPS



見出番号 Key No	部品番号 Parts No	部品名称 Parts Name	台当個数 Q'ty		互換性 R/P	通用号機 Application	型 寸 Description	備 考 Remarks
			338F	438F				
1	35560 3700	ステップ;R STEP;RH	1	1				
2	35560 3690	ステップ;L STEP;LH	1	1				
3	35560 3720	ステップ;R STEP;RH	1	1				
4	35560 3710	ステップ;L STEP;LH	1	1				
5	35560 3760	ステップ;Rフットカバー STEP;RH	1	1				
6	35560 3750	ステップ;Lフットカバー STEP;LH	1	1				
7	35801 1780	ペダル ASSY PEDAL ASSY;RH	1	1				
8	35810 3420	ペダル;ブレーキL PEDAL;LH	1	1				
9	35801 1770	ペダル ASSY;クラッチ PEDAL ASSY	1	1				
10	35820 0810	ペダルシャフト PEDAL SHAFT	1	1				
11	35855 0160	フォークジョイント;R FORK JOINT;RH	1	1				
12	35855 0110	フォークジョイント;R FORK JOINT;RH	2	2				
13	35855 0100	フォークジョイント;L FORK JOINT;LH	3	3				
14	35851 0740	ロッド;ブレーキ ROD	2	2				
15	35851 1060	ロッド;クラッチ ROD	1	1				
16	35560 3810	ステップ;ホジョ STEP	1	1				
17	35550 0450	ステップササエ BRACKET	2	2				
18	19928 1260	シム;0.5 SHIM	1	1				
19	35831 0230	ロックプレート LOCK PLATE	1	1				
21	39811 7641	ゴム RUBBER	1	1				
23	39813 2580	スポンジ SPONGE	2	2				
24	39834 0240	クリップ CLIP	6	6				
25	39811 3630	ゴム RUBBER	2	2				
26	39811 0110	ゴム RUBBER	3	3				
27	38520 0730	スイッチ ASSY SWITCH ASSY	1	1				PTO クラッチ用
28	38520 1030	スイッチ ASSY;クラッチ SWITCH;ASSY	1	1				
29	39821 0290	スプリング SPRING	3	3				
30	01560 0416	スクリュー SCREW	4	4				
31	39821 0851	スプリング SPRING	1	1				
32	38512 0050	バルブ;12V20W BLUB;12V20W	2	2				
34	35802 0590	サポート ASSY SUPPORT ASSY	1	1				
35	01131 1025	ボルト BOLT	3	3				
36	01131 1030	ボルト BOLT	1	1				
37	01131 1020	ボルト BOLT	3	3				
38	01131 0816	ボルト BOLT	7	7				

ペダル, ステップ PEDAL & STEPS

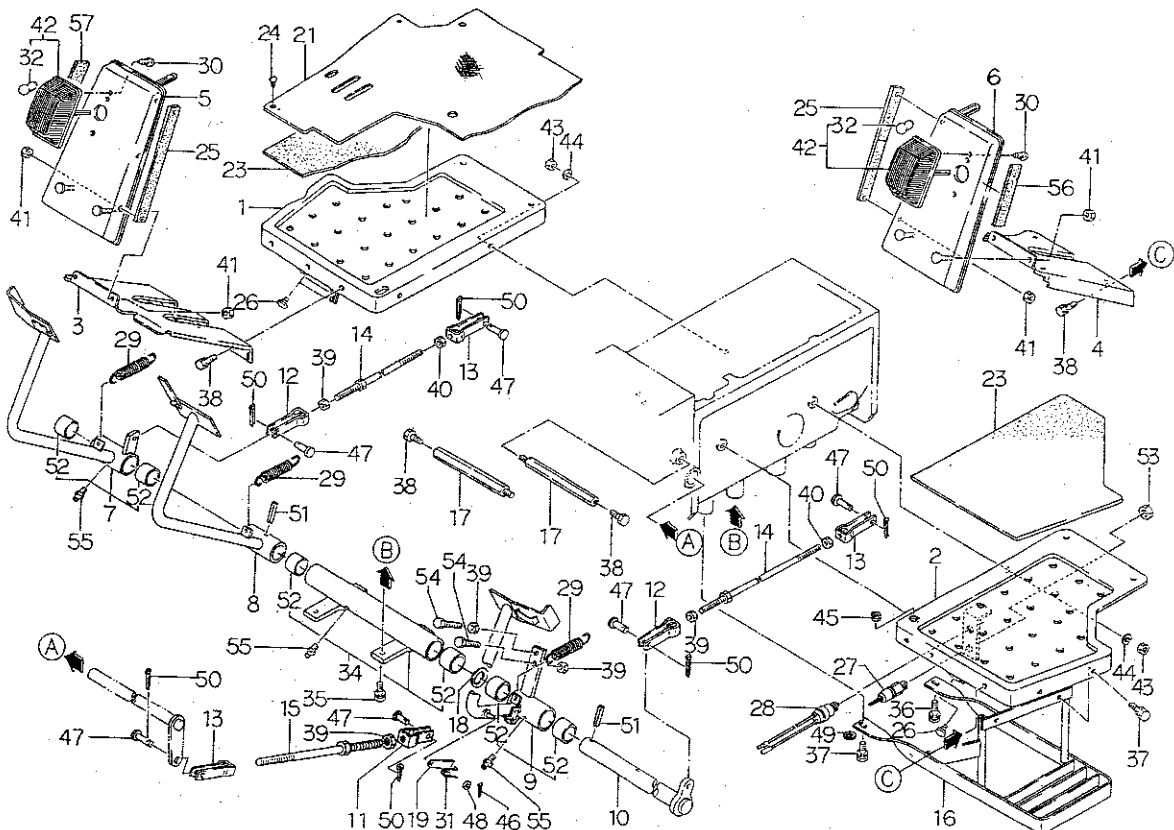
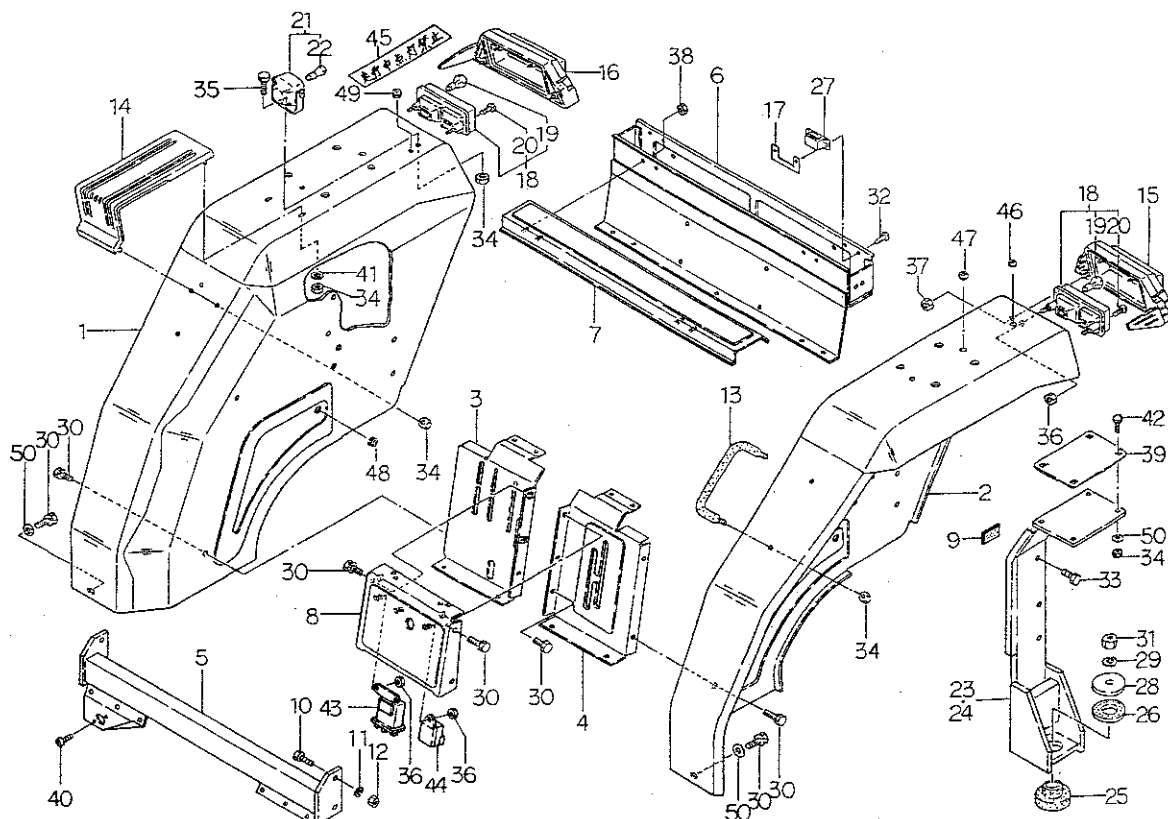
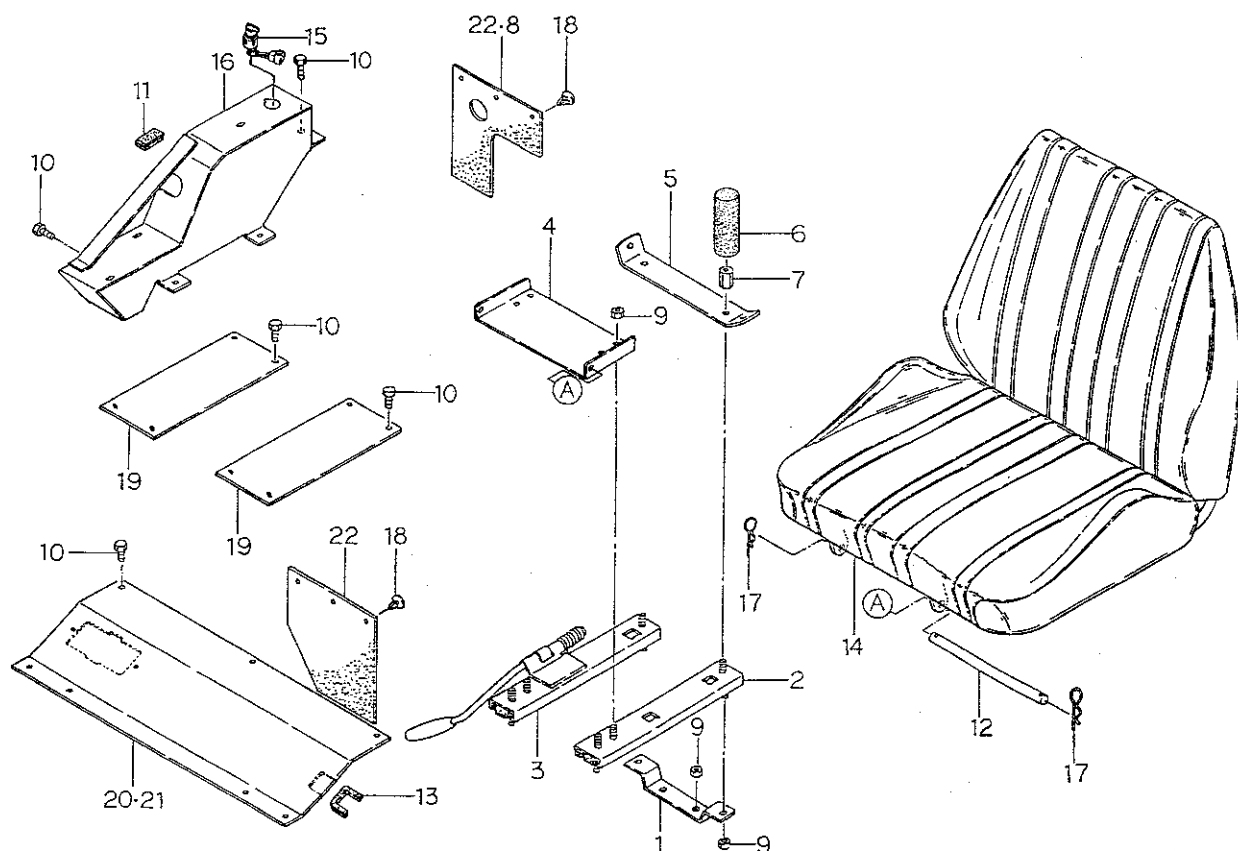
[illegible]

FIG.245 フェンダ, ツール ボックス
FENDER & TOOL BOX



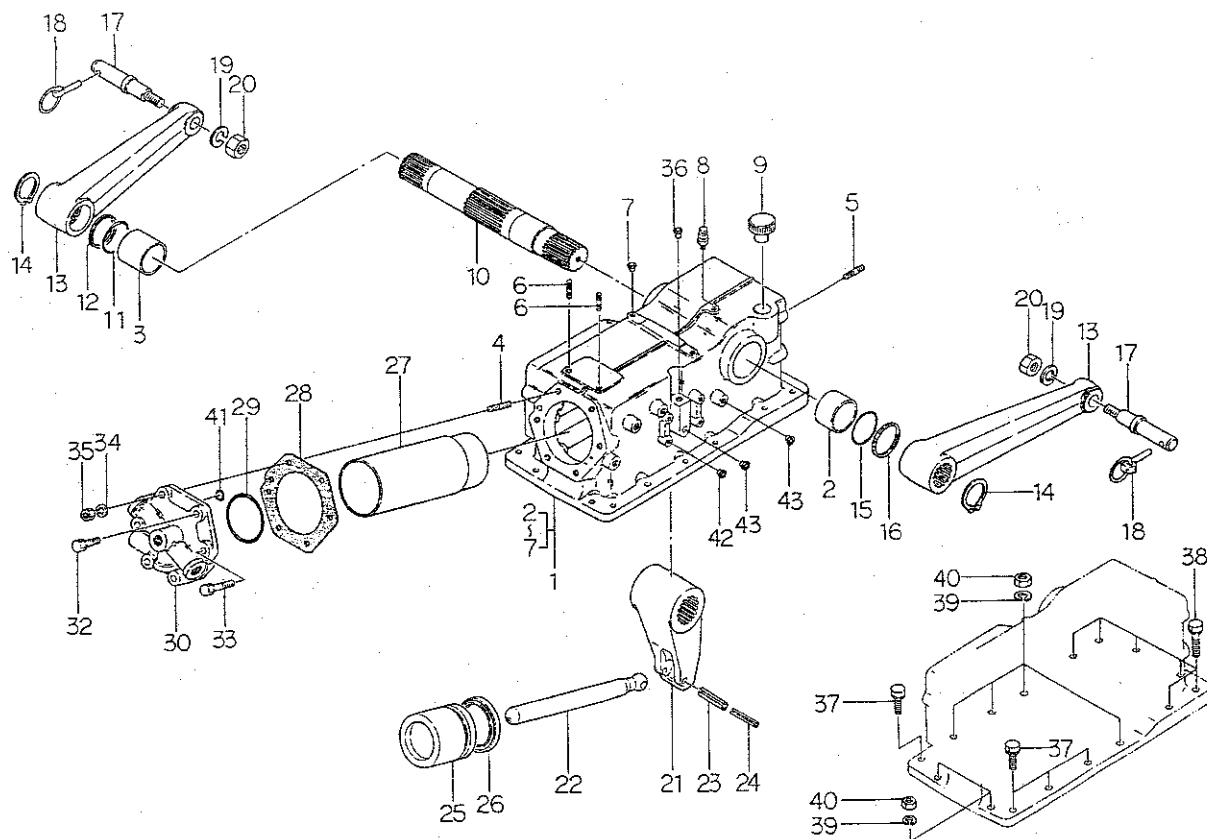
見出番号 Key No	部 品 番 号 Parts No	部 品 名 称 Parts Name	台 当 個 数 Q'ty				互換性 R/P	適用号機 Application	型 寸 Description	備 考 Remarks
			338F	438F						
1	35510 4210	フェンダ;R	FENDER;RH	1	1					
2	35510 4200	フェンダ;L	FENDER;LH	1	1					
3	35075 3850	カバー;R	COVER;RH	1	1					
4	35075 3810	カバー;L	COVER;LH	1	1					
5	37830 4760	フレーム;ヨコ	FRAME	1	1					
6	39565 0960	ツールボックス	TOOL BOX	1	1					
7	35075 3890	カバー	COVER	1	1					
8	35076 4150	カバー	COVER	1	1					
9	39811 3310	ゴム	RUBBER	2	2					
10	01011 1040	ボルト	BOLT	4	4					
11	02710 0010	スプリングワッシャ	SPRING WASHER	4	4					
12	02010 0010	ナット	NUT	4	4					
13	39818 0671	グリップ	GRIP	1	1					
14	35590 0040	アームレスト	ARM REST	1	1					
15	38596 0250	カバー-ASSY;L	COVER ASSY;LH	1	1					
16	38596 0260	カバー-ASSY;R	COVER ASSY;RH	1	1					
17	39833 0330	ファスナ	FASTENER	2	2					
18	38510 0840	ランプ ASSY	LAMP ASSY	2	2					
19	38512 0180	バルブ;12V23W	BLUB;12V23W	2	2					
20	01560 0425	スクリュ	SCREW	4	4					
21	38510 0791	ランプ ASSY;ワーク	LAMP ASSY	1	1					特装品
22	38512 0490	バルブ;12V18.4W	BLUB;12V18.4W	1	1					
23	37830 4810	フレーム;シタL	FRAME;LH	1	1					
24	37830 4820	フレーム;シタR	FRAME;RH	1	1					
25	39811 5960	ゴム	RUBBER	2	2					
26	39811 5970	ゴム	RUBBER	2	2					
27	39833 0290	ファスナ	FASTENER	2	2					
28	39934 0180	ワッシャ	WASHER	2	2					
29	02710 0016	スプリングワッシャ	SPRING WASHER	2	2					
30	01131 0816	ボルト	BOLT	12	12					
31	02010 0016	ナット	NUT	2	2					
32	01560 0412	スクリュ	SCREW	4	4					
33	01130 0830	ボルト	BOLT	2	2					
34	02130 0008	ナット	NUT	15	15					
35	01011 0816	ボルト	BOLT	1	1					

FIG.246 シート, フロア
SEAT & FLOOR



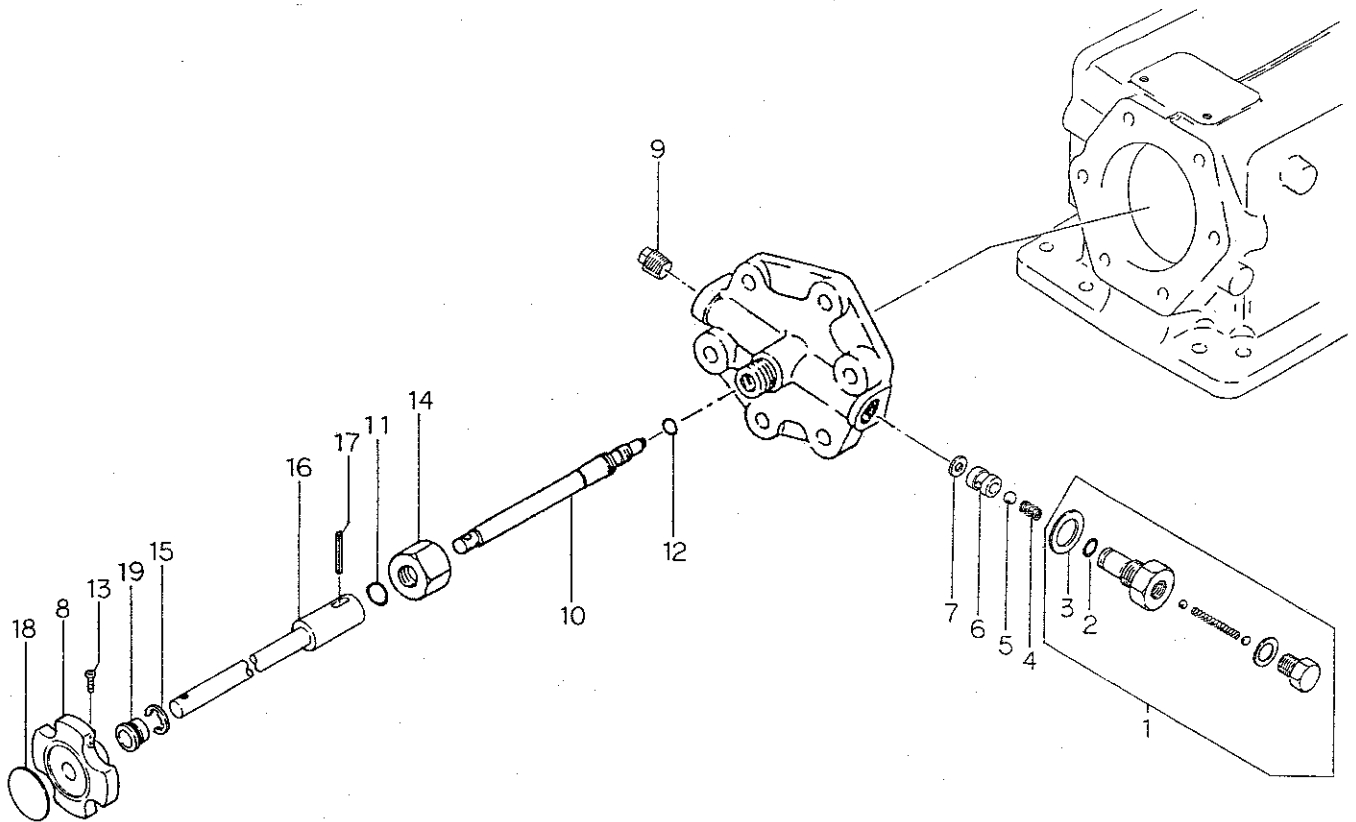
見出番号 Key No	部品番号 Parts No	部品名称 Parts Name	台当個数 Qty		互換性 R/P	適用号機 Application	型 寸 Description	備 考 Remarks
			338F	438F				
1	35576 1500	ブラケット;ウシロ	BRACKET	1	1			
2	35575 0650	シートダイ	BRACKET	1	1			
3	35575 0640	シートダイ	BRACKET	1	1			
4	35576 1600	シートダイ	BRACKET	1	1			
5	35576 1530	ブラケット;シートベルト	BRACKET	1	1			特装品
6	39811 7651	ゴム	RUBBER	2	2			
7	19937 0070	ナット	NUT	2	2			
8	39811 7600	ゴム	RUBBER	1	1			マイトロン, R用
9	02130 0008	ナット	NUT	10	10			
10	01131 0816	ボルト	BOLT	13	13			
11	39811 4530	ゴム	RUBBER	1	1			マイトロン用
12	39961 1160	ピン	PIN	1	1			
13	39811 7610	ゴム	RUBBER	1	1			マイトロン用
14	35570 0490	シート	SEAT	1	1			
15	38520 1070	スイッチ ASSY	SWITCH ASSY	1	1			バックアップ用
16	38595 1600	ブラケット	BRACKET	1	1			マイトロン用
17	03110 0010	スナップピン	SNAP PIN	2	2			
18	39834 0240	クリップ	CLIP	6	6			
19	35526 0990	フロア	FLOOR	2	2			
20	35525 1610	フロア;メカ	FLOOR	1	1			メカ用
21	35525 1620	フロア;マイトロン	FLOOR	1	1			マイトロン用
22	39811 4010	ゴム	RUBBER	2	2			メカ用
22	39811 4010	ゴム	RUBBER	1	1			マイトロン; L用

FIG.247 シリンダーケース
HYDRAULIC CYLINDER CASE



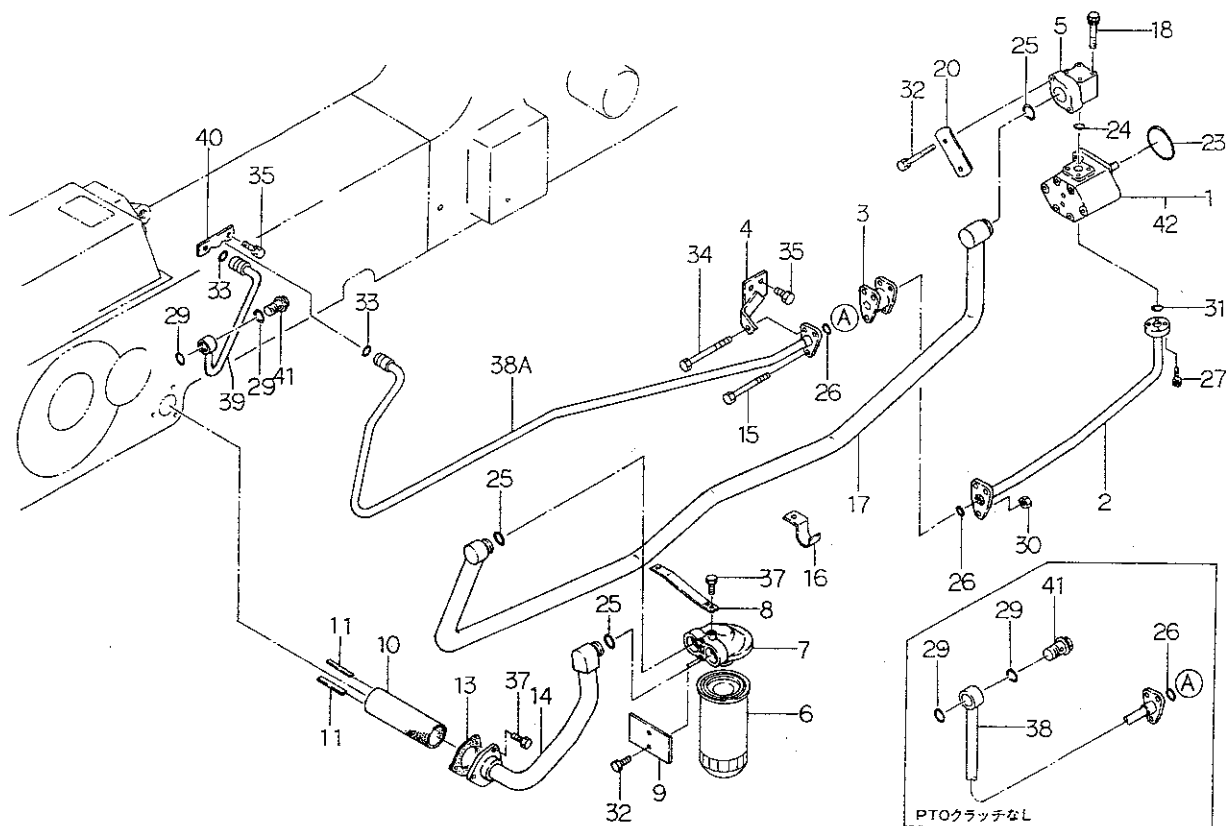
見出番号 Key No	部 品 番 号 Parts No	部 品 名 称 Parts Name	台 当 個 数 Q'ty		互換性 R/P	適用号機 Application	型 寸 Description	備 考 Remarks
			338F	438F				
1	34408 1080	ケーシング ASSY	CASING ASSY	1	1			
2	39851 1000	ブッシュ	BUSH	1	1			
3	39851 1030	ブッシュ	BUSH	1	1			
4	01211 1235	スタッドボルト	STUD BOLT	1	1			
5	01211 1230	スタッドボルト	STUD BOLT	1	1			
6	01211 0816	スタッドボルト	STUD BOLT	2	2			
7	39846 0020	メクラセン	BLANK PLUG	2	2			
8	34071 0030	ブリーザ	BREATHER	1	1			
9	39843 0490	プラグ	PLUG	1	1			
10	34483 0321	ユアツアームシャフト	ARM SHAFT	1	1			
11	05230 0500	O リング;G50	O-RING	1	1			
12	39921 1210	スペーサ	SPACER	1	1			
13	34411 0950	リフトアーム	LIFT ARM	2	2			
14	03610 0050	スナップリング	SNAP RING	2	2			
15	05230 0550	O リング;G55	O-RING	1	1			
16	39921 1200	スペーサ	SPACER	1	1			
17	34414 0061	ピン	PIN	2	2			
18	37090 0030	ピン	PIN	2	2			
19	02710 0020	スプリングワッシャ	SPRING WASHER	2	2			
20	02020 0020	ナット	NUT	2	2			
21	34481 0220	ユアツアーム	ARM	1	1			
22	34477 0300	ピストンロッド	PISTON ROD	1	1			
23	03030 0845	スプリングピン	SPRING PIN	1	1			
24	03030 0545	スプリングピン	SPRING PIN	1	1			
25	34476 0290	ピストン	PISTON	1	1			
26	05030 9017	オイルシール	OIL SEAL	1	1			
27	34479 0360	シリンダ	CYLINDER	1	1			
28	34499 0280	ガスケット	GASKET	1	1			
29	05231 0750	O リング	O-RING	1	1			
30	34471 0810	シリンダヘッド	CYLINDER HEAD	1	1			
32	01131 1240	ボルト	BOLT	3	3			
33	01131 1250	ボルト	BOLT	2	2			
34	02710 0012	スプリングワッシャ	SPRING WASHER	1	1			
35	02020 0012	ナット	NUT	1	1			
36	39846 0050	メクラセン	BLANK PLUG	1	1			メカ用

FIG.248 シリンダヘッド
CYLINDER HEAD



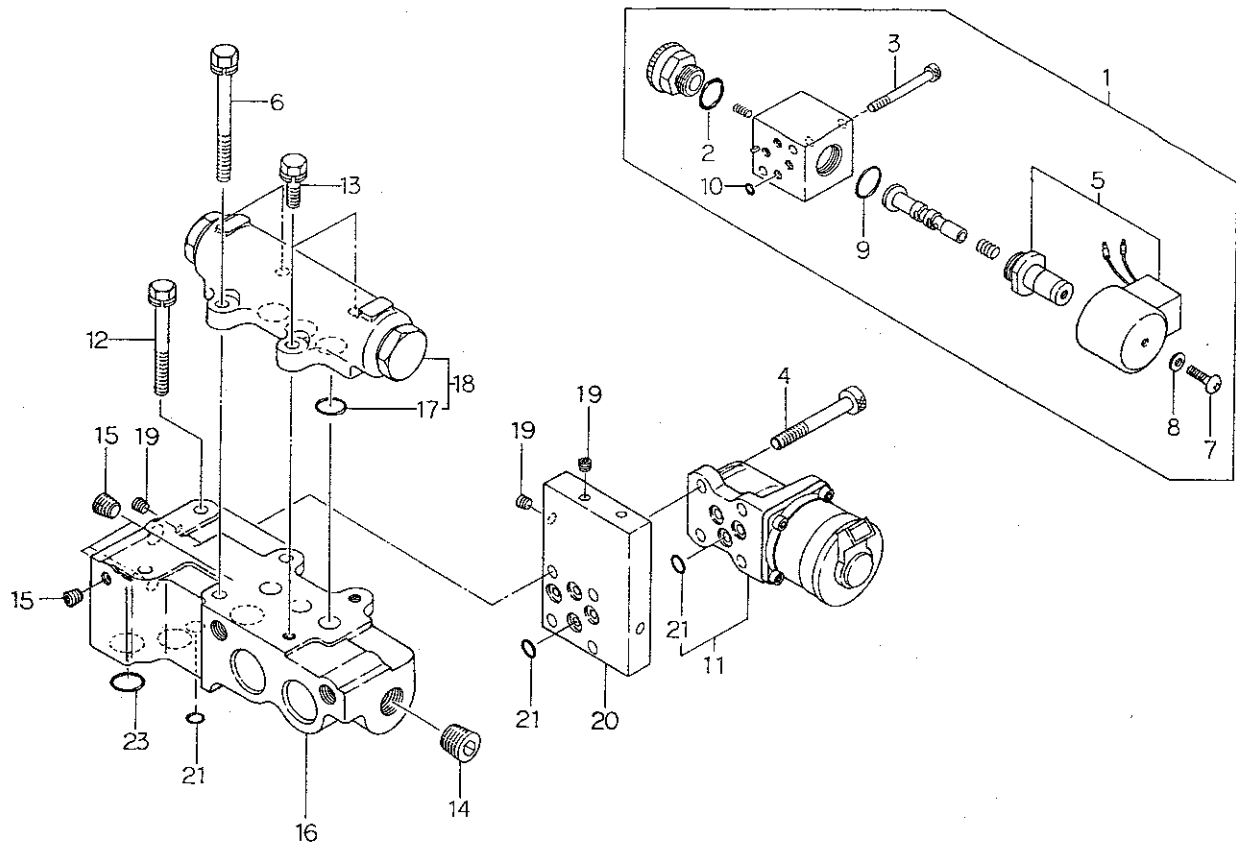
見出番号 Key No	部 品 番 号 Parts No	部 品 名 称 Parts Name	台 当 個 数 Q'ty				互 換 性 R/P	通 用 号 機 Application	型 寸 Description	備 考 Remarks
			338F	438F						
1	34001 4890	バルブ ASSY	VALVE ASSY	1	1					
2	05210 0110	Oリング;P11	O-RING	1	1					
3	39811 2140	ゴム	RUBBER	1	1					
4	39821 1860	スプリング	SPRING	1	1					
5	04810 0011	スチールボール	STEEL BALL	1	1					
6	34019 0130	ガイド	GUIDE	1	1					
7	34099 0150	ガスケット	GASKET	1	1					
8	39818 0760	グリップ	GRIP	1	1					
9	06450 0030	プラグ	PLUG	1	1					
10	34017 0730	バルブ	VALVE	1	1					
11	05210 0120	Oリング;P12	O-RING	1	1					
12	05211 0070	Oリング	O-RING	1	1					
13	01510 0520	スクリュ	SCREW	1	1					
14	34019 0340	ガイド	GUIDE	1	1					
15	03680 9008	スナップリング	SNAP RING	1	1					
16	34010 5030	コントロールレバー	CONTROL LEVER	1	1					
17	03030 0532	スプリングピン	SPRING PIN	1	1					
18	39037 0380	ユアツレバーシジマーク	PLATE;IND	1	1					
19	39851 1430	ブッシュ	BUSH	1	1					

FIG.249 ユアツポンプ ハイカン
HYDRAULIC PUMP & PIPING



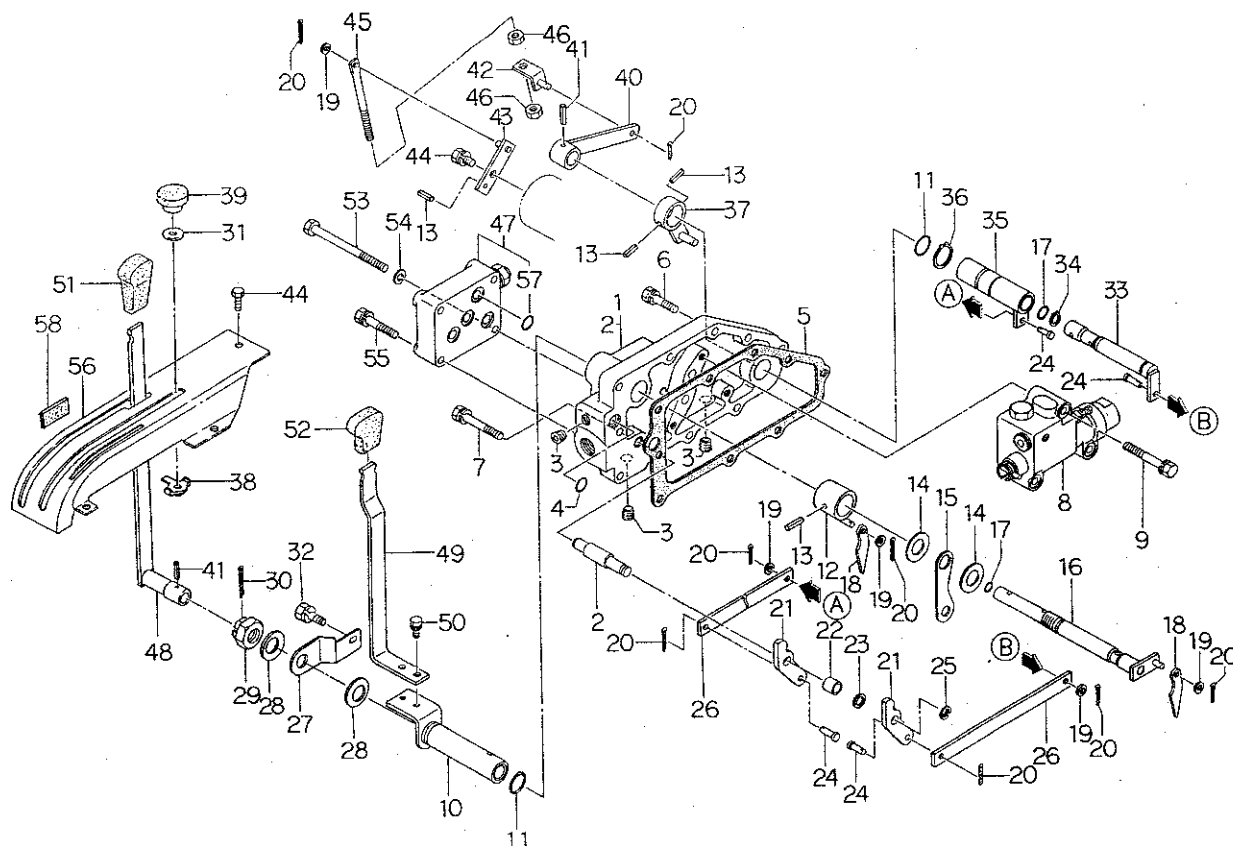
見出番号 Key No	部 品 番 号 Parts No	部 品 名 称 Parts Name	台 当 個 数 Q ty		互換性 R/P	適用号機 Application	型 寸 Description	備 考 Remarks
			338F	438F				
1	34045 0500	オイルポンプ ASSY	1	1				
2	34070 4280	オイルパイプ;テリバリ	1	1				
3	34063 1310	ジョイント	1	1				
4	39910 1930	クランプ	1	1				
5	34062 1050	フランジ	1	1				
6	34050 0720	ストレーナ	1	1				
7	34062 1650	フランジ	1	1				
8	34491 1501	ブラケット	1	1				
9	34027 0460	プレート	1	1				
10	34052 0170	フィルタ	1	1				
11	32491 0090	マグネット	6	6				
13	34099 0070	ガスケット	1	1				
14	34070 4040	オイルパイプ;サクシオン	1	1				
15	01011 0890	ボルト	2	2				
16	39911 2120	クランプ	1	1				
17	34070 4270	オイルパイプ;サクシオン	1	1				
18	01131 0650	ボルト	4	4				
20	34027 0350	プレート	1	1				
23	05230 0700	Oリング;G70	1	1				
24	05210 0220	Oリング;P22	1	1				
25	05210 0250	Oリング;P25	3	3				
26	05211 0200	Oリング	2	2				
27	01131 0625	ボルト	4	4				
29	05231 0250	Oリング	2	2				
30	02130 0008	ナット	3	3				
31	05211 0220	Oリング	1	1				
32	01131 0655	ボルト	4	4				
33	05211 0160	Oリング	2	2				
34	01011 0895	ボルト	1	1				
35	01131 1020	ボルト	3	3				
37	01131 0820	ボルト	4	4				
38	34070 4050	オイルパイプ;テリバリ	1	1				メカ PTO クラッチ無用 マイトロン用
38A	34070 4060	オイルパイプ;テリバリ	1	1				メカ,PTO クラッチ用

FIG.250 コントロールバルブ ; PTOクラッチ
CONTROL VALVE ; PTO CLUTCH



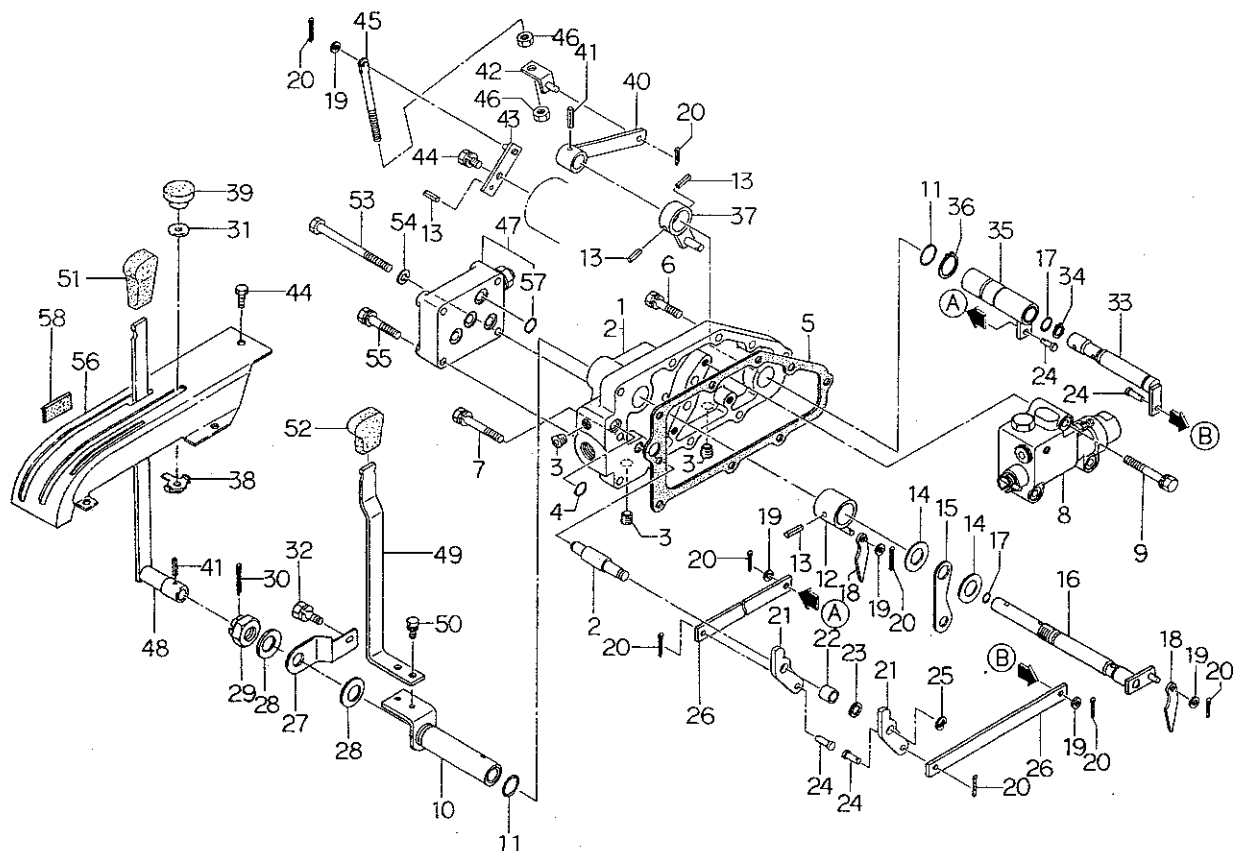
見出番号 Key No	部 品 番 号 Parts No	部 品 名 称 Parts Name	台 当 備 数 Q ty				互換性 R/P	適用号機 Application	型 寸 Description	備 考 Remarks
			338F	438F						
1	34001 4910	バルブ ASSY	VALVE ASSY	1	1					カットオフバルブ
2	34029 3304	Oリング	O-RING	1	1					
3	01070 0435	ボルト	BOLT	2	2					
4	01070 0530	ボルト	BOLT	4	4					
5	34029 3307	ソレノイド ASSY	SOLENOID ASSY	1	1					
6	01131 0665	ボルト	BOLT	2	2					
7	01510 0406	スクリュ	SCREW	1	1					
8	02710 0004	スプリングワッシャ	SPRING WHSHER	1	1					
9	34029 3306	Oリング	O-RING	1	1					
10	05210 0050	Oリング;P5	O-RING	4	4					
11	34001 4970	バルブ ASSY	VALVE ASSY	1	1					ヒレイベン
12	01131 0655	ボルト	BOLT	2	2					
13	01131 0620	ボルト	BOLT	2	2					
14	06440 0020	プラグ	PLUG	1	1					
15	06440 0010	プラグ	PLUG	3	3					
16	34063 1320	ジョイント	JOINT	1	1					
17	05211 0120	Oリング	O-RING	4	4					
18	34001 4960	バルブ ASSY	VALVE ASSY	1	1					プライオリティ
19	39843 0470	プラグ	PLUG	6	6					
20	34016 0540	スペース	SPACER	1						
21	05210 0070	Oリング;P 7	O-RING	8	8					
23	05210 0120	Oリング;P12	O-RING	3	3					

メカニカル コントロール
FIG.251 MECHANICAL CONTROL



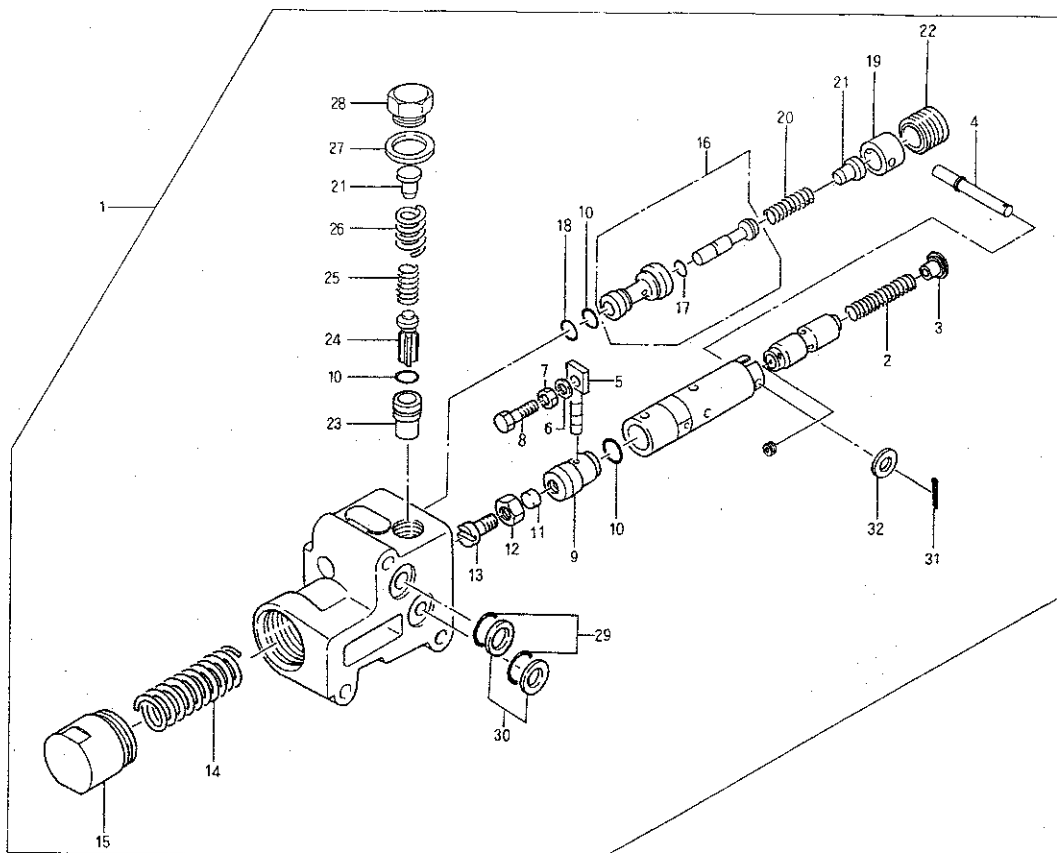
見出番号 Key No	部 品 番 号 Parts No	部 品 名 称 Parts Name	台 当 個 数 Q'ty		互換性 R/P	適用号機 Application	型 寸 Description	備 考 Remarks
			338F	438F				
1	34406 0200	バルブカバー ASSY	COVER ASSY	1	1			
2	34021 0430	シャフト	SHAFT	1	1			
3	06440 0020	プラグ	PLUG	3	3			
4	05211 0120	Oリング	O-RING	1	1			
5	34499 0260	ガスケット	GASKET	1	1			
6	01131 0835	ボルト	BOLT	7	7			
7	01131 0855	ボルト	BOLT	1	1			
8	34001 1921	バルブ ASSY	バルブ ASSY	1	1			詳細は FIG252
9	01131 0860	ボルト	BOLT	3	3			
10	34020 0380	コントロールシャフト;D	CONTROL SHAFT	1	1			
11	05210 0210	Oリング;P21	O-RING	2	2			
12	34010 1560	コントロールレバー	CONTROL LEVER	1	1			
13	03030 0510	スプリングピン	SPRING PIN	4	4			
14	19928 0160	シム;0.2	SHIM;0.2	2	2			
15	39956 2260	プレート	PLATE	1	1			
16	34020 0400	コントロールシャフト;P	CONTROL SHAFT	1	1			
17	05210 0120	Oリング;P12	O-RING	2	2			
18	34466 0020	カム;A	CAM;A	2	2			
19	02610 0006	ワッシャ	WHSHER	5	5			
20	03010 2015	スプリットピン	SPLIT PIN	8	8			
21	34466 0040	カム;B	CAM;B	2	2			
22	39923 2790	カラー	COLLAR	1	1			
23	39934 0160	ワッシャ;ウェブ	WHSHER	1	1			
24	39961 1110	ピン	PIN	4	4			
25	03680 0008	スナップリング	SNAP RING	1	1			
26	34422 0420	プレート	PLATE	2	2			
27	39956 5751	プレート	PLATE	1	1			
28	39934 0070	ワッシャ	WHSHER	2	2			
29	02210 0016	キャツスルナット	CASTLE NUT	1	1			
30	03010 4030	スプリットピン	SPLIT PIN	1	1			
31	39934 0100	ワッシャ	WHSHER	1	1			
32	01115 0612	ボルト	BOLT	1	1			
33	34020 0410	コントロールシャフト	CONTROL SHAFT	1	1			
34	03610 0016	スナップリング	SNAP RING	1	1			
35	34020 0390	コントロールシャフト	CONTROL SHAFT	1	1			

FIG.251 メカニカル コントロール
MECHANICAL CONTROL



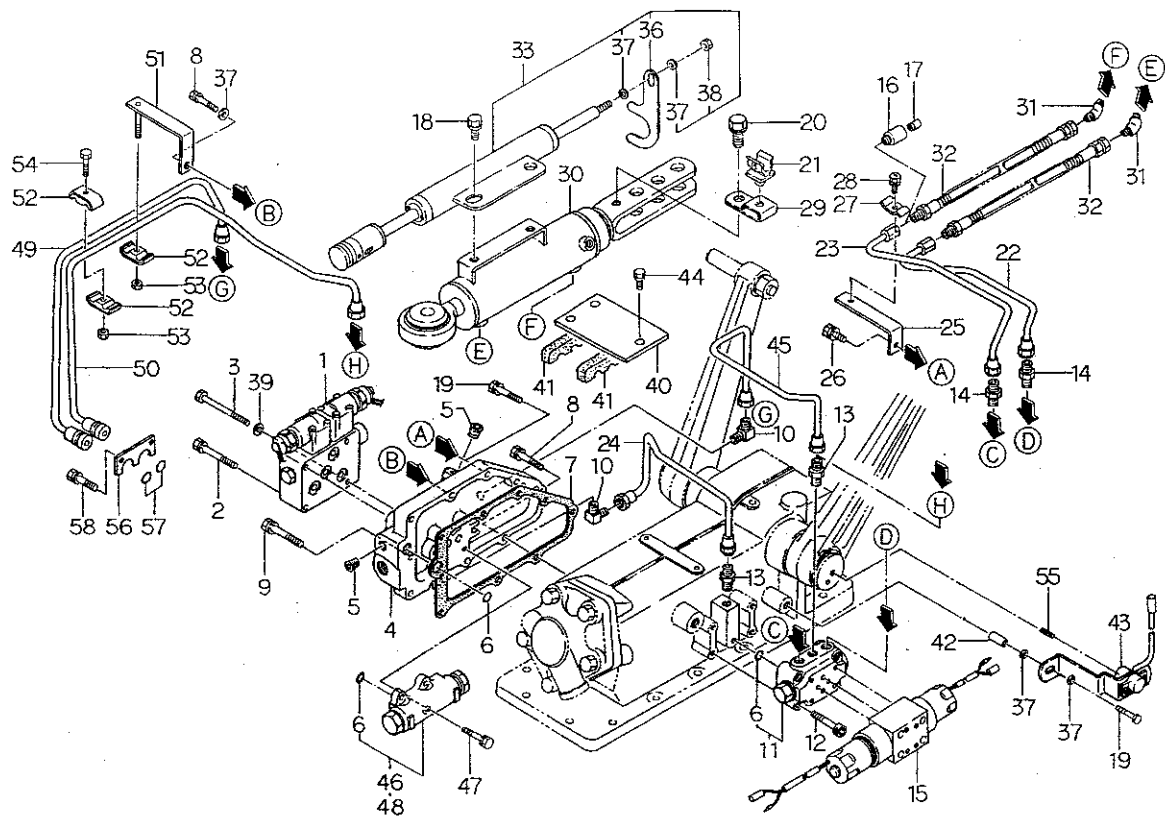
見出番号 Key No	部 品 番 号 Parts No	部 品 名 称 Parts Name	台 当 個 数 Q ty				互 換 性 R/P	適 用 号 機 Application	型 寸 Description	備 考 Remarks
			338F	438F						
36	03610 0025	スナッピング	SNAP RING	1	1					
37	34010 5050	コントロールレバー	CONTROL LEVER	1	1					
38	34030 0200	レバーストップ	LEVER STOP	1	1					
39	39818 0650	グリップ	GRIP	1	1					
40	34010 5070	コントロールレバー	CONTROL LEVER	1	1					
41	03030 0520	スプリングピン	SPRING PIN	2	2					
42	34030 0090	レバーストップ	LEVER STOP	1	1					
43	34420 0490	レンゲツロッド	ROD	1	1					
44	01131 0816	ボルト	BOLT	3	3					
45	34421 0640	ロッド	ROD	1	1					
46	02010 0008	ナット	NUT	2	2					
47	34001 2051	バルブ ASSY;リリース	VALVE ASSY	1	1					
48	34010 2220	コントロールレバー;P	CONTROL LEVER	1	1					
49	34012 1630	コントロールレバー	CONTROL LEVER	1	1					
50	01131 0612	ボルト	BOLT	2	2					
51	39818 0620	グリップ	GRIP	1	1					
52	39818 0720	グリップ	GRIP	1	1					
53	01010 9116	ボルト	BOLT	1	1					
54	02710 0008	スプリングワッシャ	SPRING WHSHER	1	1					
55	01131 0845	ボルト	BOLT	3	3					
56	34025 1770	レバーガイド	LEVER GUIDE	1	1					
57	05211 0160	Oリング	O-RING	4	4					
58	39811 3310	ゴム	RUBBER	1	1					

FIG.252 バルブ ASSY ; メカヨウ
VALVE ASSY FOR MECHANICAL



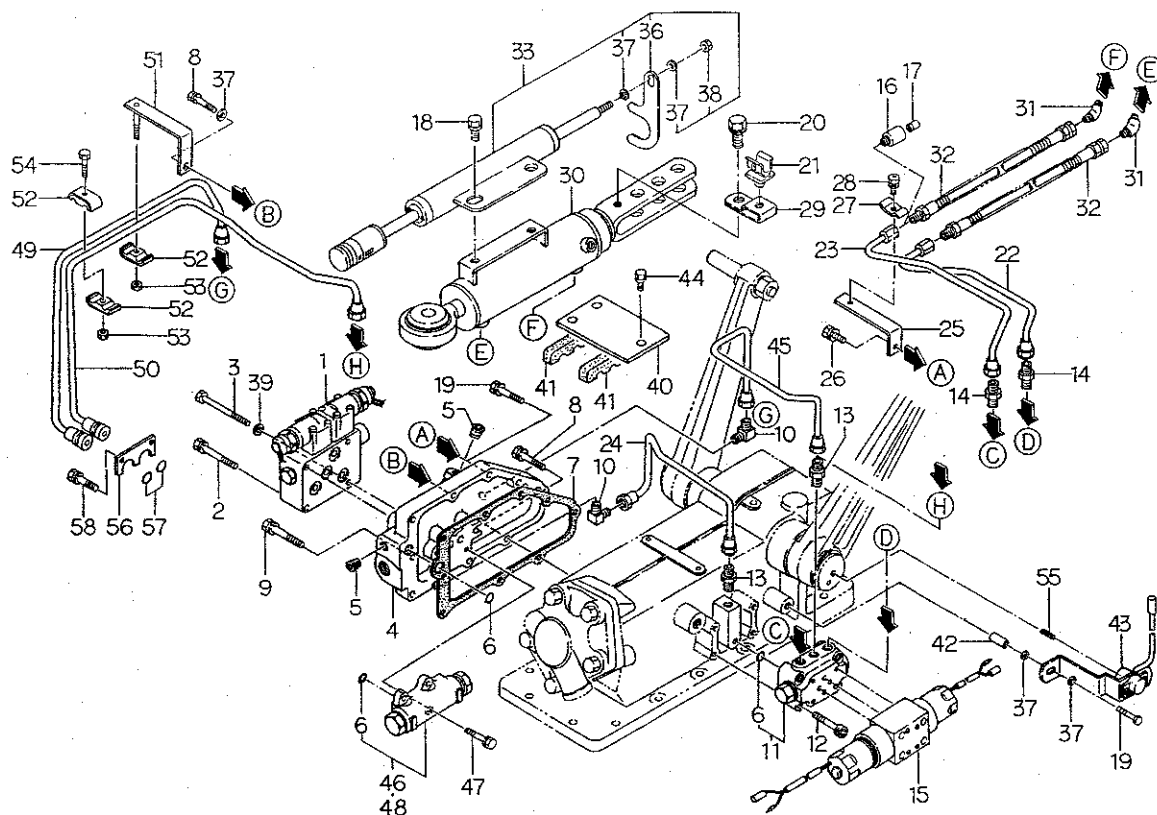
見出番号 Key No	部 品 番 号 Parts No	部 品 名 称 Parts Name	台 当 個 数 Q'ty				互換性 R/P	適用号機 Application	型 寸 Description	備 考 Remarks
			338F	438F						
1	34001 1921	バルブ ASSY	VALVE ASSY	1	1					
2	34029 3418	スプリング	SPRING	1	1					
3	34029 3419	スプリングシート	SPRING SEAT	1	1					
4	34029 3400	ピン	PIN	1	1					
5	34029 3005	ピン	PIN	1	1					
6	02710 0005	スプリングワッシャ	SPRING WHSHER	1	1					
7	02010 0005	ナット	NUT	1	1					
8	34029 3006	ボルト	BOLT	1	1					
9	34029 3007	プラグ	PLUG	1	1					
10	05240 0125	Oリング;S12.5	O-RING	3	3					
11	34029 3009	プラグ	PLUG	1	1					
12	02030 0008	ナット	NUT	1	1					
13	34029 3010	スクリユウ	SCREW	1	1					
14	34029 3011	スプリング	SPRING	1	1					
15	34 28 3012	キャップ	CAP	1	1					
16	34029 3444	バルブ ASSY	VALVE ASSY	1	1					
17	34029 3014	Oリング	O-RING	1	1					
18	05240 0112	Oリング;S11.2	O-RING	1	1					
19	34029 3016	カラー	COLLAR	1	1					
20	34029 3017	スプリング	SPRING	1	1					
21	34029 3018	スプリングシート	SPRING SEAT	2	2					
22	34029 3019	プラグ	PLUG	1	1					
23	34029 3020	ブッシュ	BUSH	1	1					
24	34029 3021	チェックバルブ	CHECK VALVE	1	1					
25	34029 3022	スプリング	SPRING	1	1					
26	34029 3023	スプリング	SPRING	1	1					
27	34029 3024	ガスケット	GASKET	1	1					
28	34029 3025	キャップ	CAP	1	1					
29	05211 0140	Oリング	O-RING	2	2					
30	34029 3027	バックアップリング	BACK UP RING	2	2					
31	34029 3401	スプリットピン	SPLIT PIN	1	1					
32	02610 0006	ワッシャ	WHSHER	1	1					

FIG.253 ユアツハイカン マイトロン用
HYDRAULPC PIPING FOR MITRON



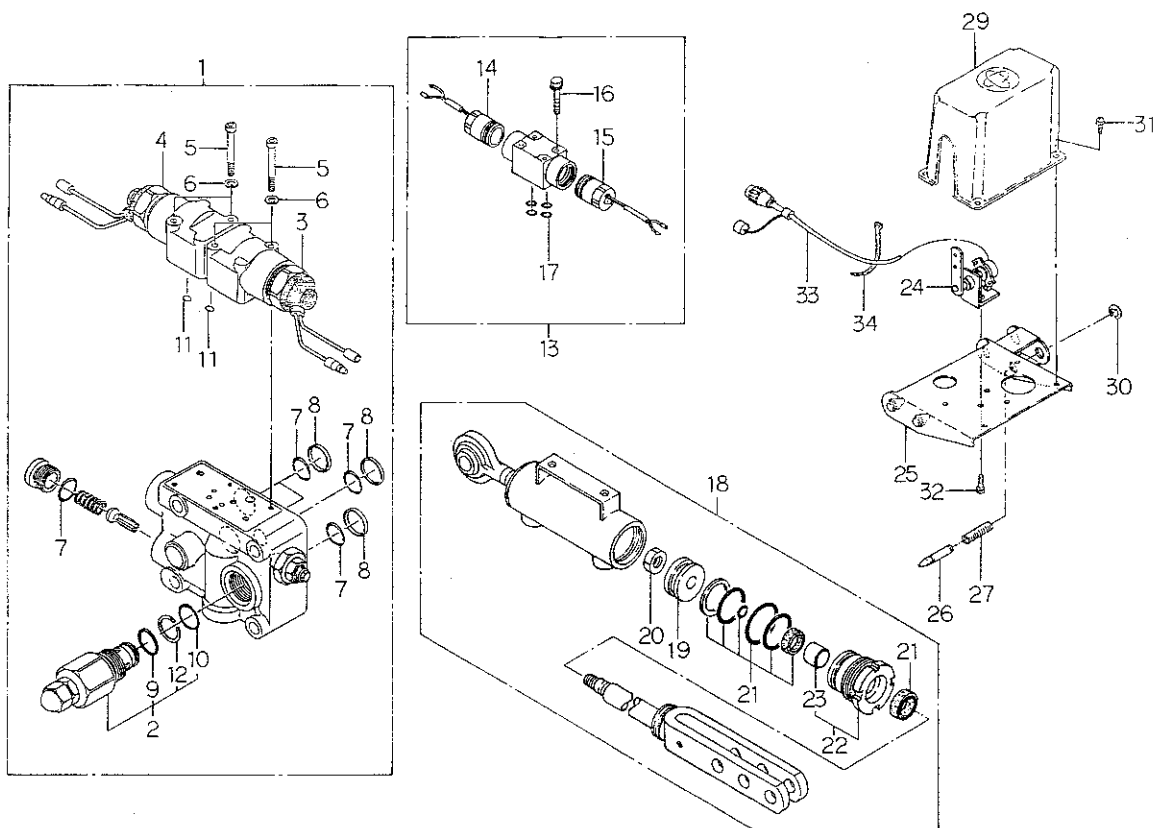
見出番号 Key No	部 品 番 号 Parts No	部 品 名 称 Parts Name		台 当 個 数		互換性 R/P	適用号機 Application	型 寸 Description	備 考 Remarks
				338F	438F				
1	34001 4710	バルブ ASSY	VALVE ASSY	1	1				詳細は FIG254
2	01131 0860	ボルト	BOLT	3	3				
3	01010 9283	ボルト	BOLT	1	1				
4	34488 0502	バルブカバー	VALVE COVER	1	1				
5	06440 0020	プラグ	PLUG	3	3				
6	05211 0120	Oリング	O-RING	5	5				パイロットチェック
7	34499 0260	ガスケット	GASKET	1	1				
8	01131 0835	ボルト	BOLT	6	6				
9	01131 0855	ボルト	BOLT	1	1				
10	34067 1580	アダプタ	ADAPTOR	2	2				
11	34001 1941	バルブ ASSY	VALVE ASSY	1	1				詳細は FIG254
12	01070 0635	ボルト	BOLT	4	4				
13	34067 0970	アダプタ	ADAPTOR	2	2				
14	34067 0890	アダプタ	ADAPTOR	2	2				
15	34001 4540	バルブ ASSY:レベル	VALVE ASSY	1	1				
16	34067 1640	アダプタ	ADAPTOR	1	1				詳細は FIG254
17	34017 0670	バルブ	VALVE	1	1				
18	01115 0616	ボルト	BOLT	2	2				
19	01131 0830	ボルト	BOLT	2	2				
20	01130 1014	ボルト	BOLT	1	1				
21	39911 1720	クランプ	CLAMP	1	1				詳細は FIG254
22	34060 4880	オイルパイプ	OIL PIPE	1	1				
23	34060 4891	オイルパイプ	OIL PIPE	1	1				
24	34060 4900	オイルパイプ	OIL PIPE	1	1				
25	34491 0870	ブラケット	BRACKET	1	1				
26	01131 0816	ボルト	BOLT	1	1				詳細は FIG254
27	39911 1160	クランプ	CLAMP	1	1				
28	01114 0616	ボルト	BOLT	1	1				
29	39911 1980	クランプ	CLAMP	1	1				
30	34495 1530	シリンダ ASSY	CYLINDER ASSY	1	1				
31	34067 1650	アダプタ	ADAPTOR	2	2				詳細は FIG254
32	34060 4940	オイルホース	OIL HOSE	2	2				
33	38509 0142	センサ ASSY	SENSOR ASSY	1	1				
36	39956 6321	プレート	PLATE	1	1				
37	02610 0008	ワッシャ	WHSHER	5	5				

FIG.253 ユアツハイカン マイトロン用
HYDRAULPC PIPING FOR MITRON



見出番号 Key No	部 品 番 号 Parts No	部 品 名 称 Parts Name	台 当 個 数 Q'ty		互換性 R/P	適用号機 Application	型 寸 Description	備 考 Remarks
			338F	438F				
38	02130 0008	ナット	1	1				
39	02710 0008	スプリングワッシャ	1	1				
40	39911 2450	クランプ	1	1				
41	39811 3771	ゴム	2	2				
42	39923 4350	カラー	1	1				
43	38509 0360	センサ ASSY;ポジション	1	1				
44	01131 0625	ボルト	3	3				
45	34060 4910	オイルパイプ	1	1				PTO クラッチ無用
46	34001 1760	バルブ ASSY	1	1				PTO クラッチ無用
47	01131 0620	ボルト	4	4				
48	34001 3960	バルブ ASSY	1	1				PTO クラッチ用
49	34060 4930	オイルパイプ	1	1				PTO クラッチ用
50	34060 4920	オイルパイプ	1	1				PTO クラッチ用
51	34491 0880	ブラケット	1	1				
52	19910 8020	クランプ	3	3				
53	02240 0006	ナット;U	2	2				
54	01011 0625	ボルト	1	1				
55	03030 0418	スプリングピン	1	1				
56	39956 5160	プレート	1	1				PTO クラッチ用
57	05211 0160	Oリング	2	2				
58	01131 1020	ボルト	2	2				

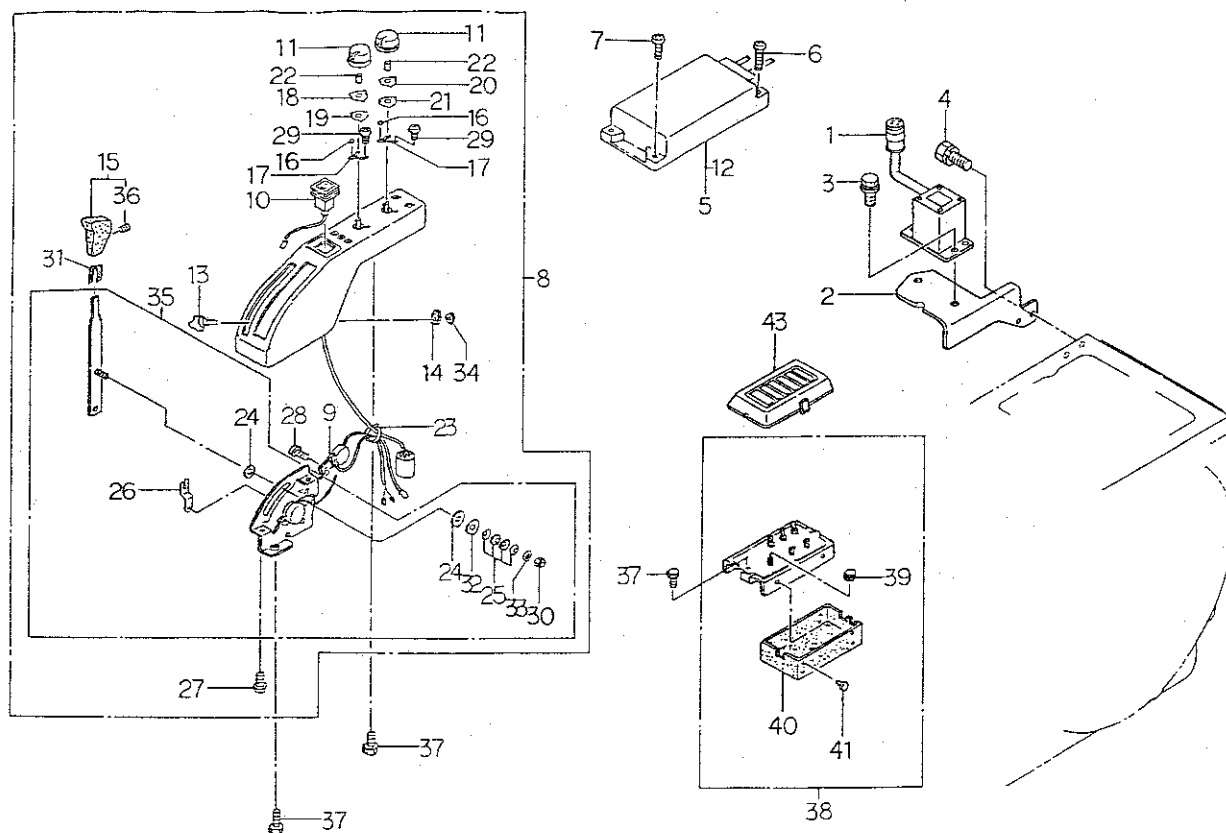
FIG.254 バルブ, シリンダ, デプスセンサ; マイトロン用
VALVE, CYLINDER & DEPTH SENSOR



見出番号 Key No	部 品 番 号 Parts No	部 品 名 称 Parts Name	台 当 個 数 Q'ty				互換性 R/P	適用号機 Application	型 寸 Description	備 考 Remarks
			338F	438F						
1	34001 4710	バルブ ASSY	VALVE ASSY	1	1					
2	34029 3248	リリーフバルブ ASSY	VALVE ASSY	1	1					
3	34029 3495	ソレノイドバルブ;UP	SOLENOID VALVE	1	1					
4	34029 3496	ソレノイドバルブ	SOLENOID VALVE	1	1					
5	01070 0440	ボルト	BOLT	4	4					
6	02710 0004	スプリングワッシャ	SPRING WHSHER	4	4					
7	05211 0140	Oリング	O-RING	5	5					
8	34029 3083	バックアップリング	BACR UP RING	4	4					
9	05211 0220	Oリング	O-RING	1	1					
10	34029 3497	Oリング	O-RING	1	1					
11	05240 0080	Oリング	O-RING	5	5					
12	34029 3250	バックアップリング	BACK UP RING	1	1					
13	34001 4540	バルブ ASSY;レベル	VALVE ASSY	1	1					
14	34029 3491	ソレノイド ASSY;B	SOLENOID ASSY;B	1	1					
15	34029 3492	ソレノイド ASSY;A	SOLENOID ASSY;A	1	1					
16	01070 0545	ボルト	BOLT	4	4					
17	05210 0070	Oリング;P7	O-RING	4	4					
18	34495 1530	シリンダ ASSY	CYLINDER ASSY	1	1					
19	34496 0327	ピストン	PISTON	1	1					
20	02020 0016	ナット	NUT	1	1					
21	34496 0328	リペア KIT	REPAIR KIT	1	1					
22	34496 0311	シリンダヘッド KIT	HEAD KIT	1	1					
23	34029 3163	ブッシュ	BUSH	1	1					
24	38509 0370	センサ ASSY;デプス	SENSOR ASSY	1	1					
25	53110 5380	ブラケット	BRACKET	1	1					
26	59961 4170	ピン	PIN	2	2					
27	39821 1080	スプリング	SPRING	2	2					
29	38596 0310	カバー	COVER	1	1					
30	03680 0008	スナップリング	SNAP RING	2	2					
31	01515 0512	スクリュ	SCREW	4	4					
32	01114 0614	ボルト	BOLT	2	2					
33	38560 8130	ワイヤハーネス	WIRE	1	1					
34	39875 0220	バンド	IAND	3	3					

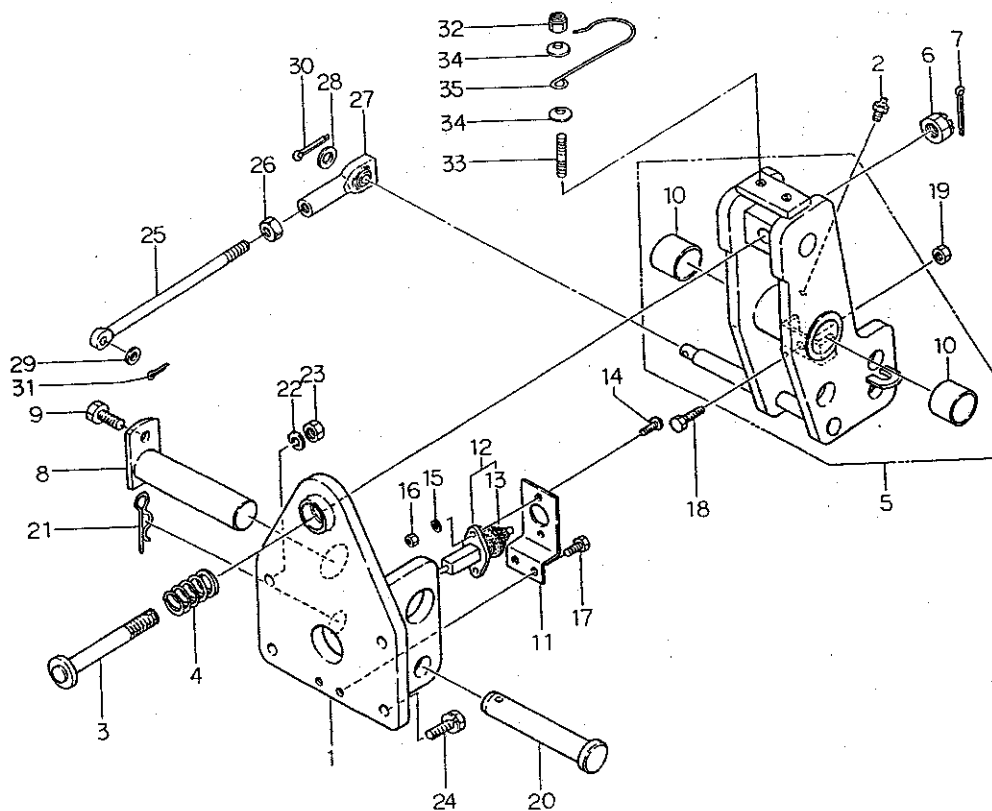
FIG.255

コントローラ、ボックス、センサ;マイトロン用 CONTROL, BOX & SENSOR



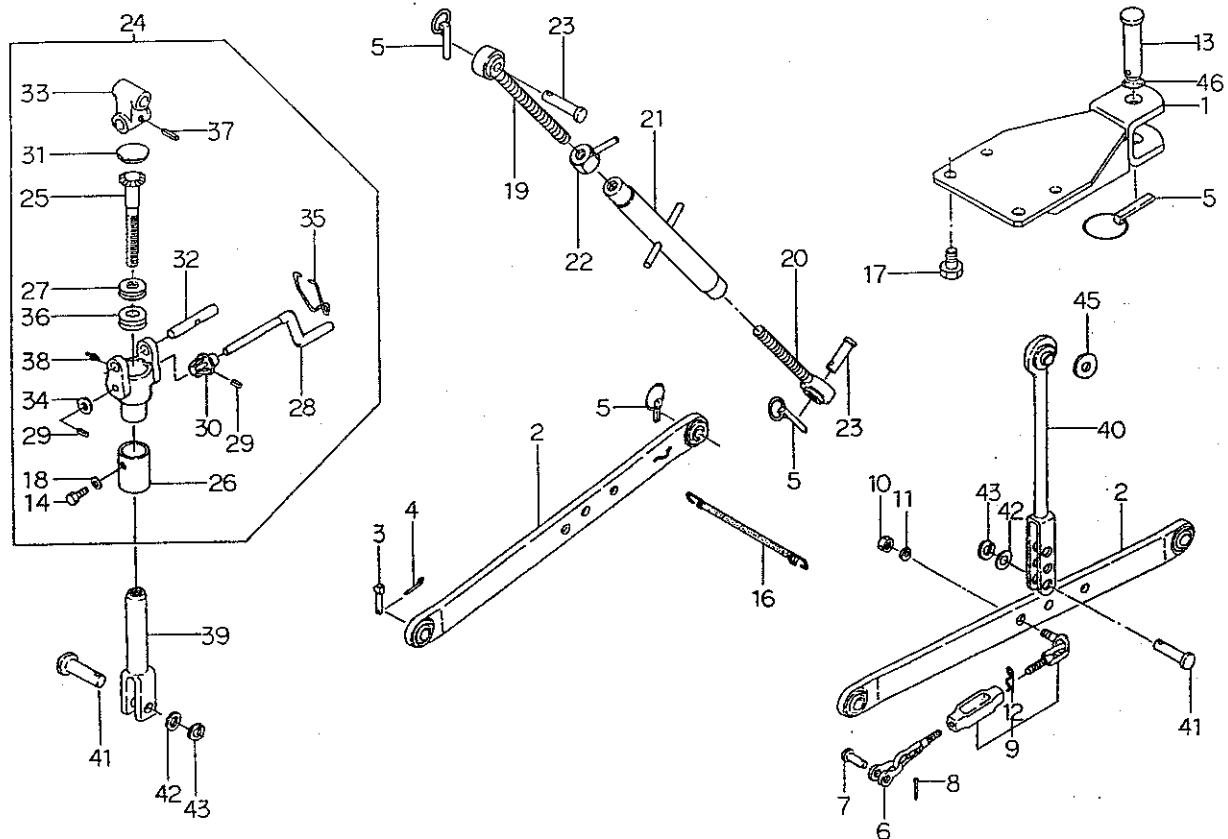
見出番号 Key No	部品番号 Parts No	部品名称 Parts Name	台数 Qty		互換性 R/P	適用号機 Application	型 寸 Description	備 考 Remarks
			338F	438F				
1	38509 0350	センサ ASSY;レベル	1	1				
2	34491 1401	ブラケット	1	1				
3	01114 0616	ボルト	2	2				
4	01131 0816	ボルト	2	2				
5	38587 0671	コントローラ	1	1				
6	01514 0535	スクリュー	2	2				
7	01514 0525	スクリュー	2	2				
8	38508 0841	コントロールボックス ASSY	1	1				
9	38525 0110	ホーン ASSY	1	1				
10	38520 1430	スイッチ ASSY	1	1				
11	35852 0140	ツマミ	2	2				
12	38541 0160	ヒューズ;0.5A	1	1				
13	39818 1100	グリップ	1	1				
14	34030 0220	レバーストップ	1	1				
15	39818 1160	グリップ	1	1				
16	04810 9008	スチールボール	2	2				
17	39821 4430	スプリング	2	2				
18	39928 1360	シム	1	1				
19	39928 1460	シム	1	1				
20	39928 1370	シム	1	1				
21	39928 1470	シム	1	1				
22	39821 4410	スプリング	2	2				
23	29875 0080	バンド	1	1				
24	31217 0100	マサツパン	2	2				
25	39821 4420	スプリング	4	4				
26	34012 2070	レバー	1	1				
27	01514 0620	スクリュー	2	2				
28	01514 0612	スクリュー	1	1				
29	01560 0310	スクリュー	12	12				
30	02240 0006	Uナット	1	1				
31	38589 1088	ナイロンバンド	1	1				
32	02610 9045	ワッシャ	1	1				
33	02610 0006	ワッシャ	1	1				
34	39934 0240	ワッシャ	1	1				
35	34008 0181	レバー ASSY	1	1				

FIG.256 トップリンクブラケット
TOP LINK BRACKET



見出番号 Key No	部 品 番 号 Parts No	部 品 名 称 Parts Name	台 当 個 数 Q'ty				互換性 R/P	適用号機 Application	型 寸 Description	備 考 Remarks
			338F	438F						
1	37030 0890	トップリンクブラケット	BRACKET	1	1					
2	06061 0000	グリースニップル	GRESE NIPPLE	1	1					
3	37090 0460	ピン	PIN	1	1					
4	39821 4710	スプリング	SPRING	1	1					
5	37003 0240	ブラケット ASSY	BRACKET ASSY	1	1					
6	02210 0016	キャスルナット	CASTLE NUT	1	1					
7	03010 4030	スプリットピン	SPLIT PIN	1	1					
8	37090 0800	ピン	PIN	1	1					
9	01131 1020	ボルト	BOLT	1	1					
10	39851 0080	ブッシュ	BUSH	2	2					
11	38597 0780	ブラケット	BRACKET	1	1					マイトロン用
12	38588 0120	ボリウム ASSY	VOLUME ASSY	1	1					マイトロン用
13	39811 2100	ゴム	RUBBER	1	1					マイトロン用
14	01510 0514	スクリュ	SCREW	2	2					マイトロン用
15	02710 0005	スプリングワッシャ	SPRING WASHER	2	2					マイトロン用
16	02010 0005	ナット	NUT	2	2					マイトロン用
17	01114 0612	ボルト	BOLT	2	2					マイトロン用
18	01010 9165	ボルト	BOLT	1	1					マイトロン用
19	02010 0008	ナット	NUT	1	1					マイトロン用
20	37091 0870	ピン	PIN	1	1					
21	39973 0010	ピン	PIN	1	1					
22	02710 0012	スプリングワッシャ	SPRING WASHER	1	1					
23	02020 0012	ナット	NUT	1	1					
24	01131 1235	ボルト	BOLT	3	3					
25	34421 0630	ロッド	ROD	1	1					メカ用
26	02010 0010	ナット	NUT	1	1					メカ用
27	34421 1580	ロッド	ROD	1	1					メカ用
28	02610 0010	ワッシャ	WASHER	1	1					メカ用
29	02610 0008	ワッシャ	WASHER	1	1					メカ用
30	03010 3020	スプリットピン	SPLIT PIN	1	1					メカ用
31	03010 2015	スプリットピン	SPLIT PIN	1	1					メカ用
32	02240 0008	U ナット	U-NUT	1	1					
33	01210 0820	スタッドボルト	STUD BOLT	1	1					
34	39821 1210	スプリング;ササバネ	SPRING;WASHER	2	2					
35	39821 3330	スプリング	SPRING	1	1					

FIG.257 サンテンヒッチ、トレーラヒッチ
THREE POINTS LINKAGE & HITCH



見出番号 Key No	部品番号 Parts No	部品名称 Parts Name	台当個数 Qty				互換性 R/P	適用号機 Application	型 寸 Description	備 考 Remarks
			338F	438F						
1	37065 1350	ヒッチ HITCH	1	1						特装品
2	37010 1430	ロウリンク LOWER LINK	2	2						
3	03131 1025	ヒラアタマピン PIN	2	2						
4	03010 3025	スプリットピン SPLIT PIN	2	2						
5	37090 0030	ピン PIN	5	5						
6	37050 0580	スタビライザ STABILIZER	2	2						
7	37091 0210	ピン PIN	2	2						
8	03010 4030	スプリットピン SPLIT PIN	2	2						
9	37005 0320	スタビライザ ASSY STABILIZER ASSY	2	2						
10	02020 0016	ナット NUT	2	2						
11	02710 0016	スプリングワッシャ SPRING WASHER	2	2						
12	03110 0016	スナップピン SNAP PIN	2	2						
13	37091 0480	ピン PIN	1	1						特装品
14	01114 0612	ボルト BOLT	1	1						
16	37093 0370	フック HOOK	1	1						
17	01131 1630	ボルト BOLT	4	4						
18	02610 0006	ワッシャ WASHER	1	1						
19	37020 1940	リフトロッド;R LIFT ROD;RH	1	1						
20	37020 1950	リフトロッド;L LIFT ROD;LH	1	1						
21	37040 0480	ターンバックル TURN BUCKLE	1	1						
22	39935 0130	ロックナット LOCK NUT	1	1						
23	37091 1000	ピン PIN	2	2						
24	37001 1260	リフトロッド ASSY LIFT ROD ASSY	1	1						
25	37023 0080	スクリュー SCREW	1	1						
26	37042 0440	パイプ PIPE	1	1						
27	39856 0400	ベアリング BEARING	1	1						
28	37082 0160	ハンドル HANDLE	1	1						
29	03030 0620	スプリングピン SPRING PIN	2	2						
30	37081 0022	ベベルギヤ BEVEL GEAR	1	1						
31	06410 0045	エキスパンションプラグ EXPANSION PLUG	1	1						
32	37091 0221	ピン PIN	1	1						
33	37024 0160	ジョイント JOINT	1	1						
34	02610 0012	ワッシャ WASHER	1	1						
35	39821 0300	スプリング SPRING	1	1						
36	39928 0310	シム SHIM	AR	AR						

サンテンヒッチ、トレーラヒッチ
THREE POINTS LINKAGE & HITCH

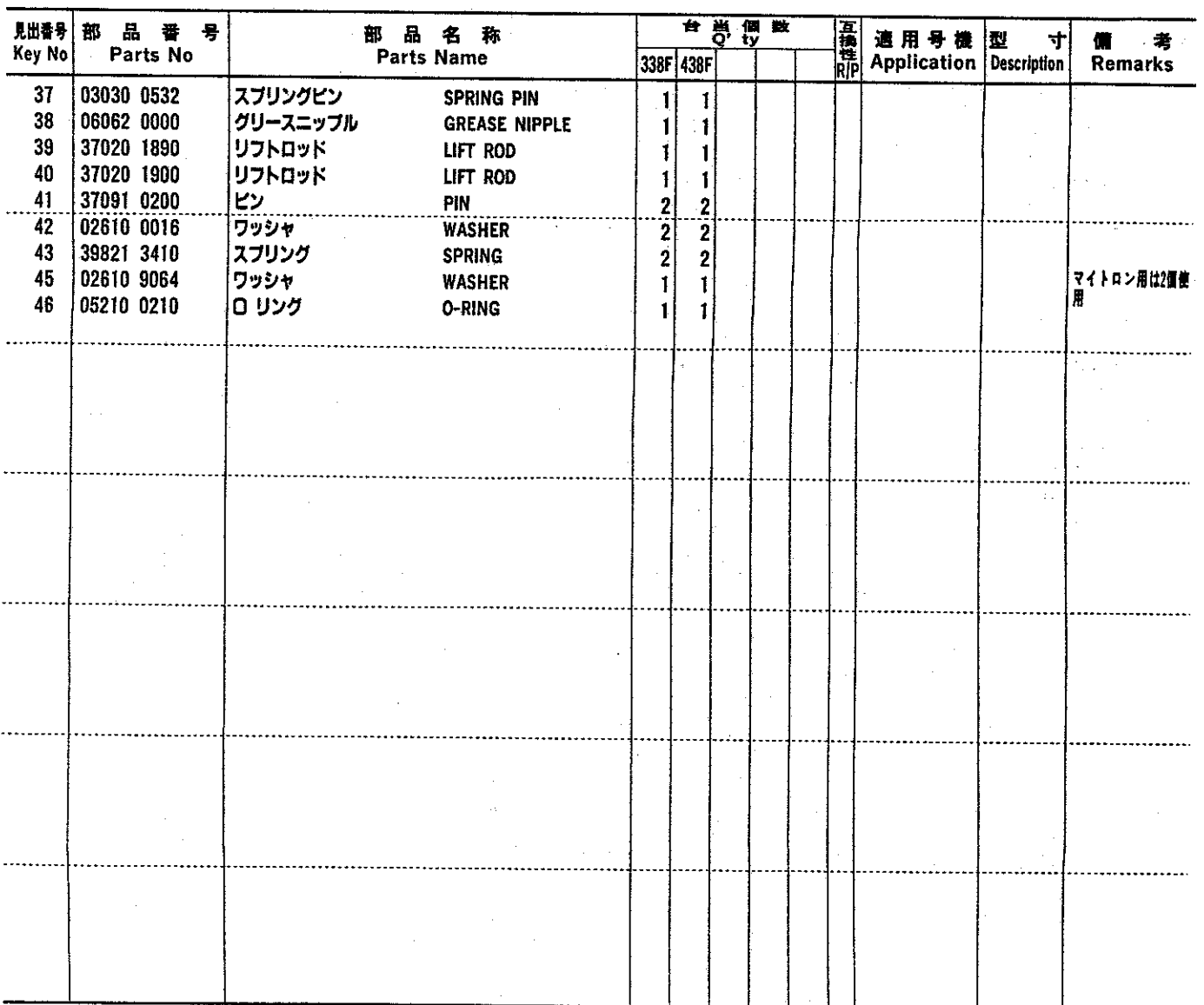
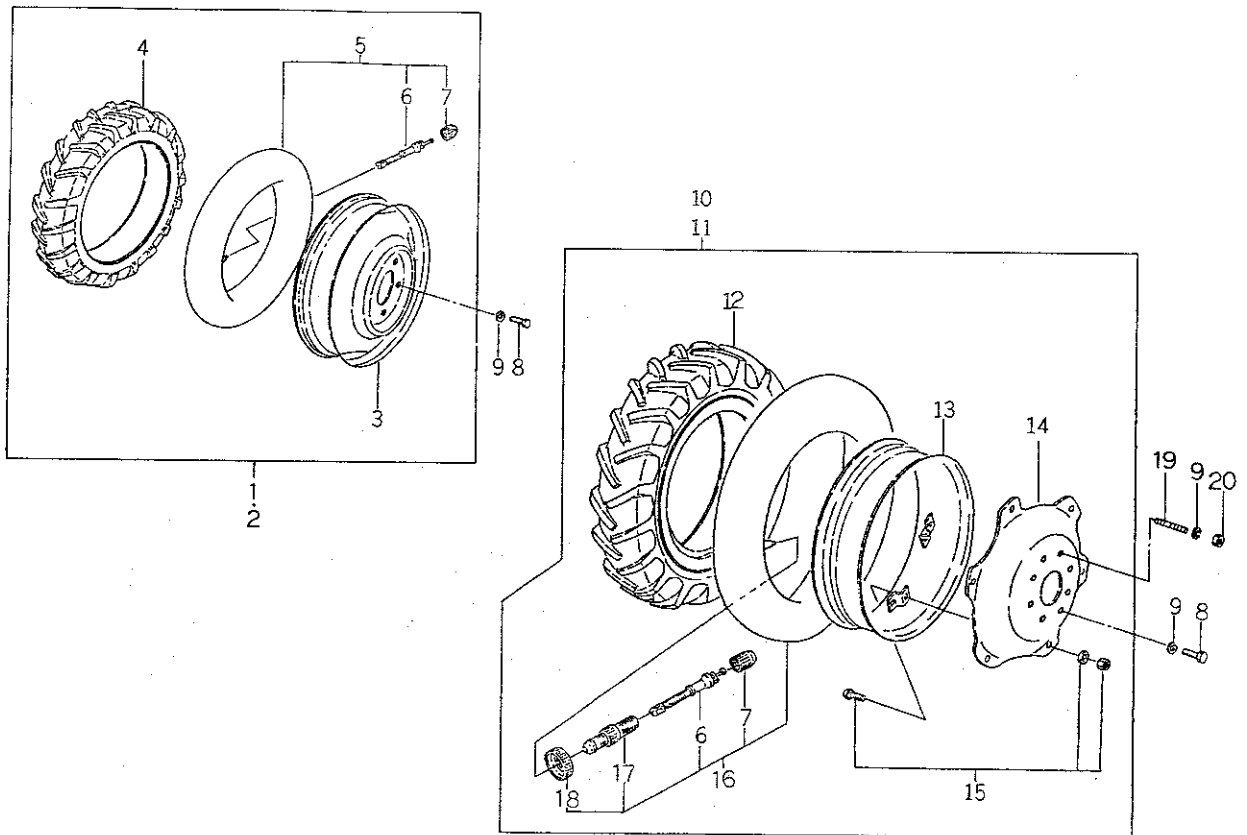
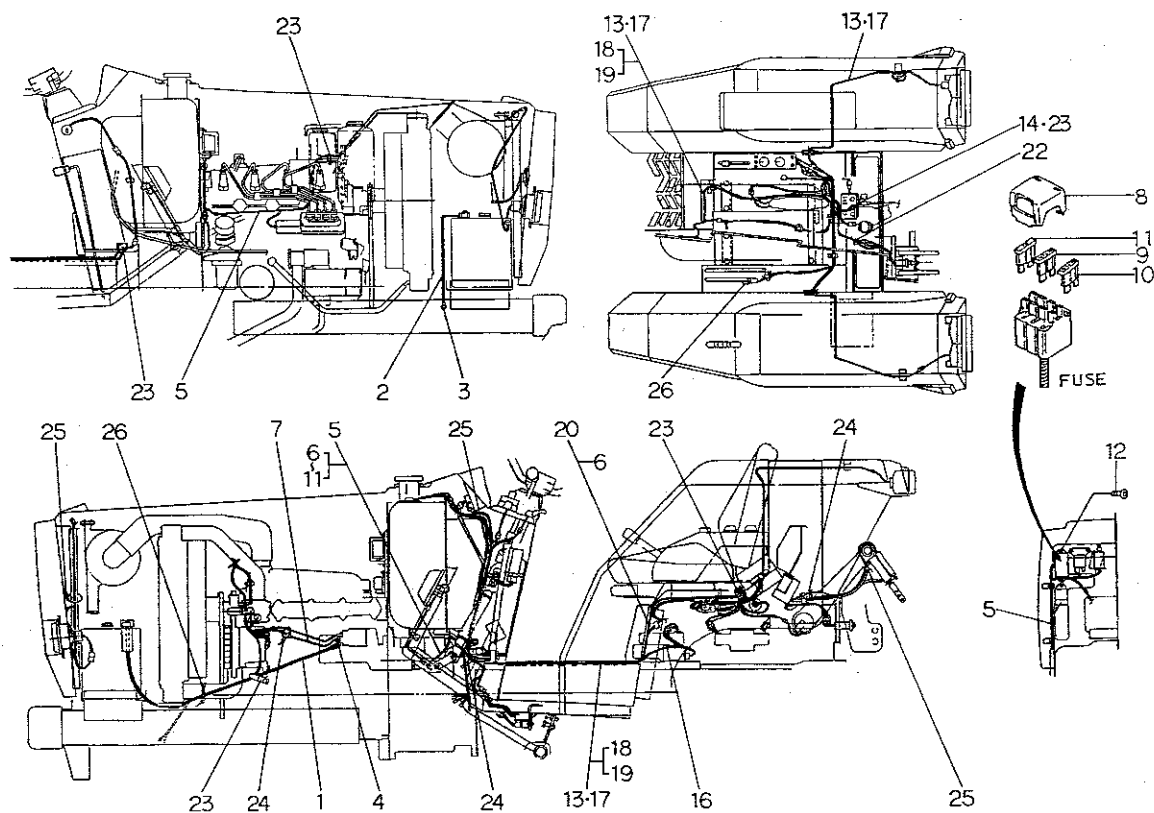


FIG.258 ゼンリン, コウリン
FRONT WHEELS & REAR WHEELS



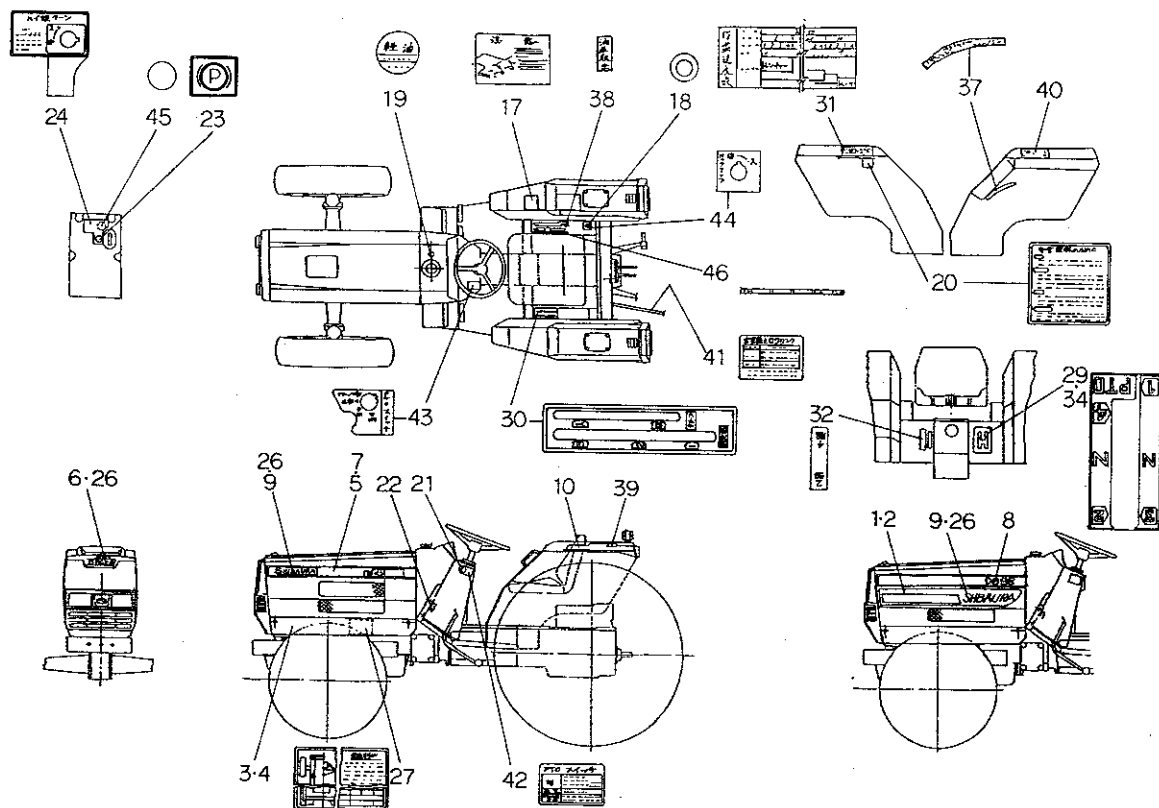
見出番号 Key No	部 品 番 号 Parts No	部 品 名 称 Parts Name	台 当 個 数 Q'ty				互換性 R/P	適用号機 Application	型 寸 Description	備 考 Remarks
			338F	438F						
1	33603 4480	フロントホイール ASSY;L	1	1						8-18, 4P
2	33603 4490	フロントホイール ASSY;R	1	1						8-18, 4P
3	33610 2640	ディスクホイール	2	2						8-18, 4P
4	33613 1120	タイヤ;8-18, 4P	2	2						8-18, 4P
5	33608 0370	チューブ ASSY	2	2						8-18, 4P
6	33617 0010	バルブ	4	4						
7	33618 0030	キャップ	4	4						
8	01021 1630	ボルト	24	24						
9	02710 0016	スプリングワッシャ	28	28						
10	33601 7760	リヤホイール ASSY;L	1	•					ハイラグ	12.4-28, 4P
10	33601 7790	リヤホイール ASSY;L	•	1					ハイラグ	13.6-26, 4P
11	33601 7780	リヤホイール ASSY;R	1	•					ハイラグ	12.4-28, 4P
11	33601 7800	リヤホイール ASSY;R	•	1					ハイラグ	13.6-26, 4P
12	33613 1240	タイヤ;12.4-28, 4P	2	•					ハイラグ	12.4-28, 4P
12	33613 1250	タイヤ;13.6-26, 4P	•	2					ハイラグ	13.6-26, 4P
13	33612 1250	リム	2	•						12.4-28, 4P
13	33612 1260	リム	•	2						13.6-26, 4P
14	33611 7850	ディスク	2	•						12.4-28, 4P
14	33611 7860	ディスク	•	2						13.6-26, 4P
15	33609 0030	ボルト ASSY	12	12						
16	33608 0140	チューブ ASSY	2	•						12.4-28, 4P
16	33608 0720	チューブ ASSY	•	2						13.6-26, 4P
17	33616 0010	バルブ	2	2						
18	33616 0040	バルブ, ナット	2	2						
19	01231 1630	スタッドボルト	4	4						
20	02021 0016	ナット	4	4						
10	33601 7900	リヤホイール ASSY;L	1	•				特装品	並通ラグ	12.4-28, 4P
10	33601 8160	リヤホイール ASSY;L	•	1				特装品	並通ラグ	13.6-26, 4P
11	33601 7910	リヤホイール ASSY;R	1	•				特装品	並通ラグ	12.4-28, 4P
11	33601 8170	リヤホイール ASSY;R	•	1				特装品	並通ラグ	13.6-26, 4P
12	33613 0070	タイヤ;12.4-28, 4P	2	•				特装品	並通ラグ	12.4-28, 4P
12	33613 1130	タイヤ;13.6-26, 4P	•	2				特装品	並通ラグ	13.6-26, 4P

FIG.259 ハイセン、クランプ
WIRING & CLAMP



見出番号 Key No	部 品 番 号 Parts No	部 品 名 称 Parts Name	台 当 個 数 Q'ty		互換性 R/P	適用号機 Application	型 寸 Description	備 考 Remarks
			338F	438F				
1	38565 0361	バッテリーケーブル;+	1	1				
2	38565 0510	バッテリーケーブル;-	1	1				
3	01010 9113	ボルト	1	1				
4	39811 0930	ゴム	1	1				
5	38560 8951	ワイヤハーネス;メイン	1	1				
6	38562 0220	タイオード;1A	2	2				ヒューズブリック
7	38560 8910	ワイヤハーネス	1	1				
8	38543 0045	ヒューズカバー	1	1				
9	38541 0070	ヒューズ;5A	2	2				
10	38541 0080	ヒューズ;10A	4	4				
11	38541 0090	ヒューズ;15A	2	2				
12	01115 0616	ボルト	2	2				
13	38560 9001	ワイヤハーネス;リヤー	1	1		D a b		メカ用
13	38560 9070	ワイヤハーネス;リヤー	1	1				メカ用
14	01131 0812	ボルト	2	2				マイトロン用
16	38560 8920	ワイヤハーネス	1	1				PTO クラッチ用
17	38560 8981	ワイヤハーネス;リヤー	1	1		D a b		マイトロン用
17	38560 9090	ワイヤハーネス;リヤー	1	1				マイトロン用
18	38562 0380	タイオード;1A	1	1				マイトロン用
19	38562 0310	タイオード;3A	2	2				マイトロン用
20	38560 8900	ワイヤハーネス	1	1				ハイ旋用
22	39911 1970	クランプ	1	1				マイトロン用
23	39911 0280	クランプ	3	3				マイトロン用は5個
24	39875 0120	バンド;100L	2	2				マイトロン用は3個
25	39875 0220	バンド;140L	2	2				マイトロン用は4個
26	39875 0150	バンド;250L	2	2				マイトロン用は3個
		a ; D338F~25117 D438F~25035						b ; 25118~ 25036~

FIG.260 **メイバン**
NAME PLATE

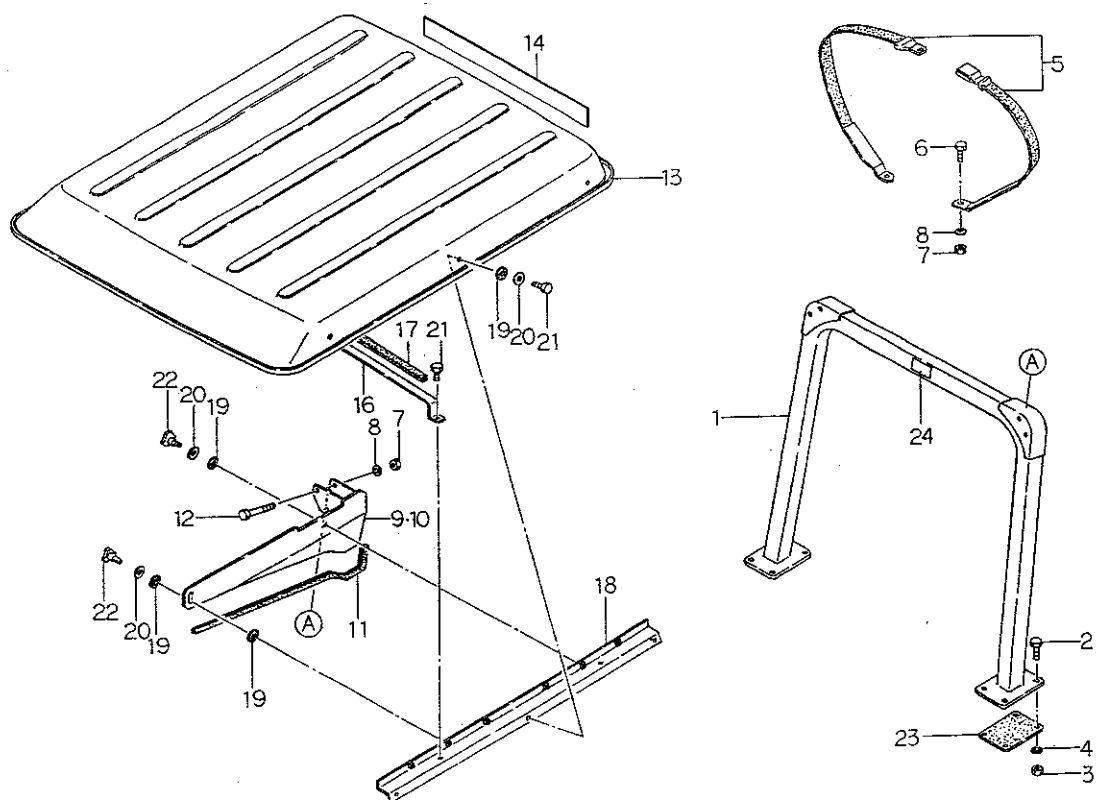


見出番号 Key No	部 品 番 号 Parts No	部 品 名 称 Parts Name	台 当 價 数 Q'ty				互 換 性 R/P	適 用 号 機 Application	型 寸 Description	備 考 Remarks
			338F	438F						
1	39011 7500	ネームプレート;L	NAME PLATE;LH	1	•					
2	39011 7510	ネームプレート;R	NAME PLATE;RH	1	•					
3	39011 7720	ネームプレート;カバシタL	NAME PLATE;LH	1	1					
4	39011 7740	ネームプレート;カバシタR	NAME PLATE;RH	1	1					
5	39011 7860	ネームプレート;L	NAME PLATE;LH	•	1					D438文字入り
6	39010 0800	ネームプレート;STIGER	NAME PLATE	1	1					
7	39011 7870	ネームプレート;R	NAME PLATE;RH	•	1					D438文字入り
8	39011 7590	ネームプレート;D338	NAME PLATE	2	•					
9	39010 0790	ネームプレート	NAME PLATE	2	2					SHIBAURA
10	39011 7610	ネームプレート;フェンダ	NAME PLATE	2	2					メカ用
17	39019 3632	コーションプレート	CAUTION PLATE	1	1					ベタルハイチ
18	39019 5510	コーションプレート	CAUTION PLATE	1	1					フタ
19	39019 2660	コーションプレート	CAUTION PLATE	1	1					給油 火気注意
20	39019 5360	コーションプレート	CAUTION PLATE	1	1					運転注意
21	39019 4890	コーションプレート	CAUTION PLATE	1	1					キースイッチ
22	39019 3570	コーションプレート	CAUTION PLATE	1	1					クラッチ
23	39019 4280	コーションプレート	CAUTION PLATE	1	1					パーキング
24	39019 5390	コーションプレート	CAUTION PLATE	1	1					ハイ旋ター付
26	39937 0490	スピードナット	SPEED NUT	8	8					
27	39021 1550	キュウユヒョウ	CHART;LUB	1	1					
29	39017 2650	ヘンソクシジバ;PTO	PLATE;IND	1	1					4 段 PTO 用
30	39017 2620	ヘンソクシジバン	PLATE;IND	1	1					副機速
31	39017 2720	ヘンソクシジバン	PLATE;IND	1	1					速度表
32	39017 2670	ヘンソクシジバン	PLATE;IND	1	1					4WD
34	39017 2660	ヘンソクシジバ;PTO	PLATE;IND	1	1					逆転 PTO 用
37	39037 1090	ユアツレバーシジマーク	PLATE;IND	1	1					メカ用;ポジション
38	39037 0910	ユアツレバーシジマーク	PLATE;IND	1	1					油圧取出
39	39011 7620	ネームプレート	NAME PLATE	2	2					MITRON
40	39019 5420	コーションプレート	CAUTION PLATE	1	1					マイトロン用、操作
41	39019 5540	コーションプレート	CAUTION PLATE	1	1					ローリンク穴位置
42	39019 3811	コーションプレート	CAUTION PLATE	1	1					PTO スイッチ
43	39019 3821	コーションプレート	CAUTION PLATE	1	1					PTO スイッチ
44	39019 5340	コーションプレート	CAUTION PLATE	1	1					バックアップ
45	39019 5440	コーションプレート	CAUTION PLATE	1	1					スイッチのフタ
46	39037 1070	ユアツレバーシジマーク	PLATE;IND	1	1					メカ用、ドラフト

コウグ、取説

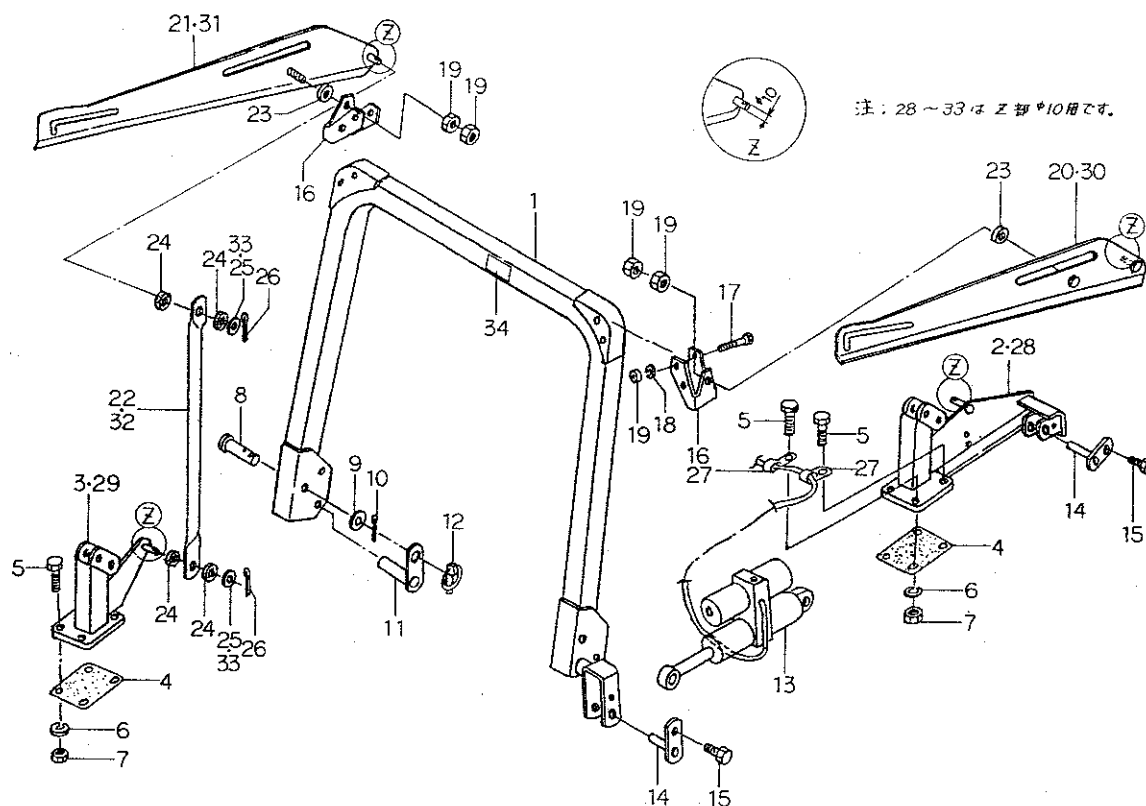
[illegible]

FIG.262 アンゼンフレーム 特装品
SAFETY FRAME ; OPTION



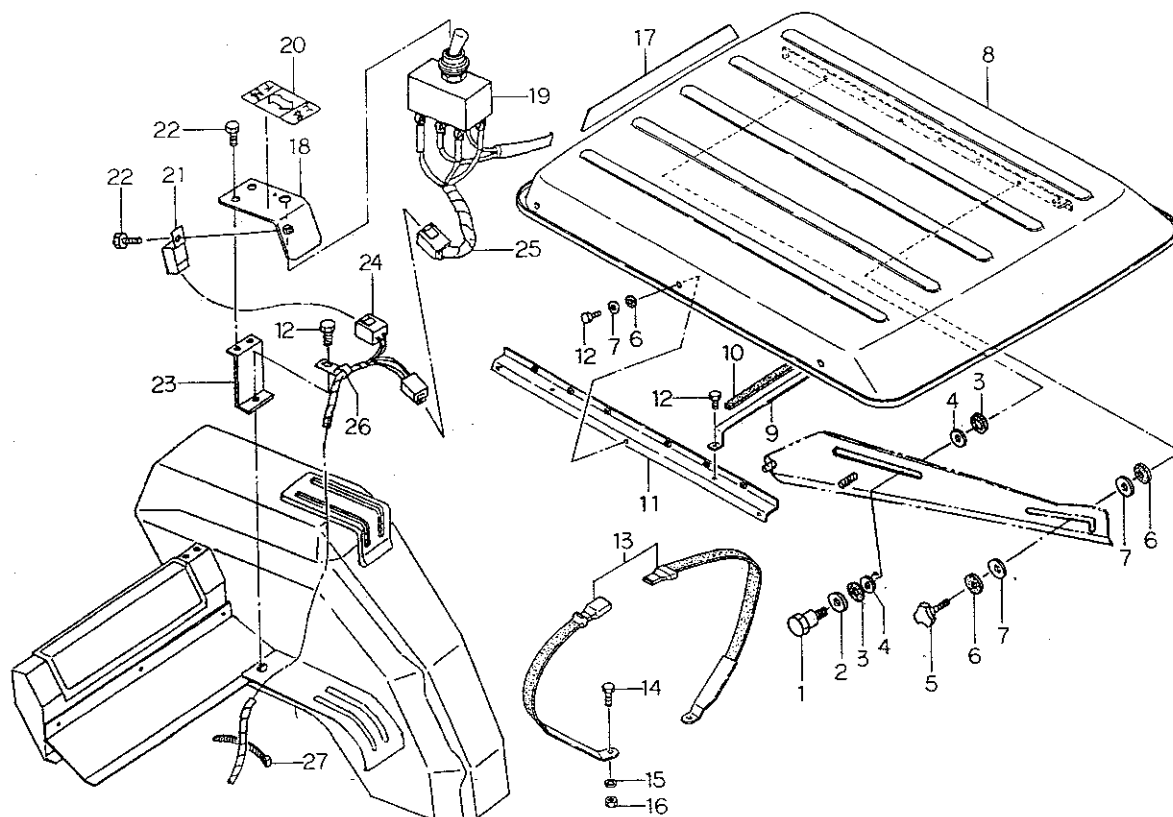
見出番号 Key No	部 品 番 号 Parts No	部 品 名 称 Parts Name	台 当 個 数 Q ty				互 換 性 R/P	適 用 号 機 Application	型 寸 Description	備 考 Remarks
			338F	438F						
1	37830 4230	フレーム;ウエ	FRAME	1	1					
2	01011 1240	ボルト	BOLT	8	8					
3	02010 9096	ナット	NUT	8	8					
4	02710 0012	スプリングワッシャ	SPRING WASHER	8	8					
5	35585 0030	シートベルト	SEAT BELT	1	1					
6	01011 1020	ボルト	BOLT	2	2					
7	02010 0010	ナット	NUT	6	6					
8	02710 0010	スプリングワッシャ	SPRING WASHER	6	6					
9	37835 1290	ブラケット;ルーフL	BRACKET;LH	1	1					
10	37835 1310	ブラケット;ルーフR	BRACKET;RH	1	1					
11	39811 6380	ゴム	RUBBER	2	2					
12	01011 1080	ボルト	BOLT	4	4					
13	37865 0140	ルーフ	ROOF	1	1					
14	39011 6740	ネームプレート	NAME PLATE	1	1					SHIBAURA
16	37815 0280	アーチ	ARCH	2	2					
17	39813 1270	スポンジ	SPONGE	2	2					
18	37820 0780	フードサポート	HOOD SUPPORT	2	2					
19	39811 3760	ゴム	RUBBER	12	12					
20	02610 9033	ワッシャ	WASHER	10	10					
21	01131 0820	ボルト	BOLT	10	10					
22	39818 0650	グリップ	GRIP	4	4					
23	32299 1080	ガスケット	GASKET	2	2					
24	39019 5190	コーションプレート	CAUTION PLATE	1	1					シートベルト兼用

FIG.263 電動安全フレーム；ブラケット，シリンダ；特装品
ELECTRIC ROPS ; BRACKET & CYLINDER ; OPTION



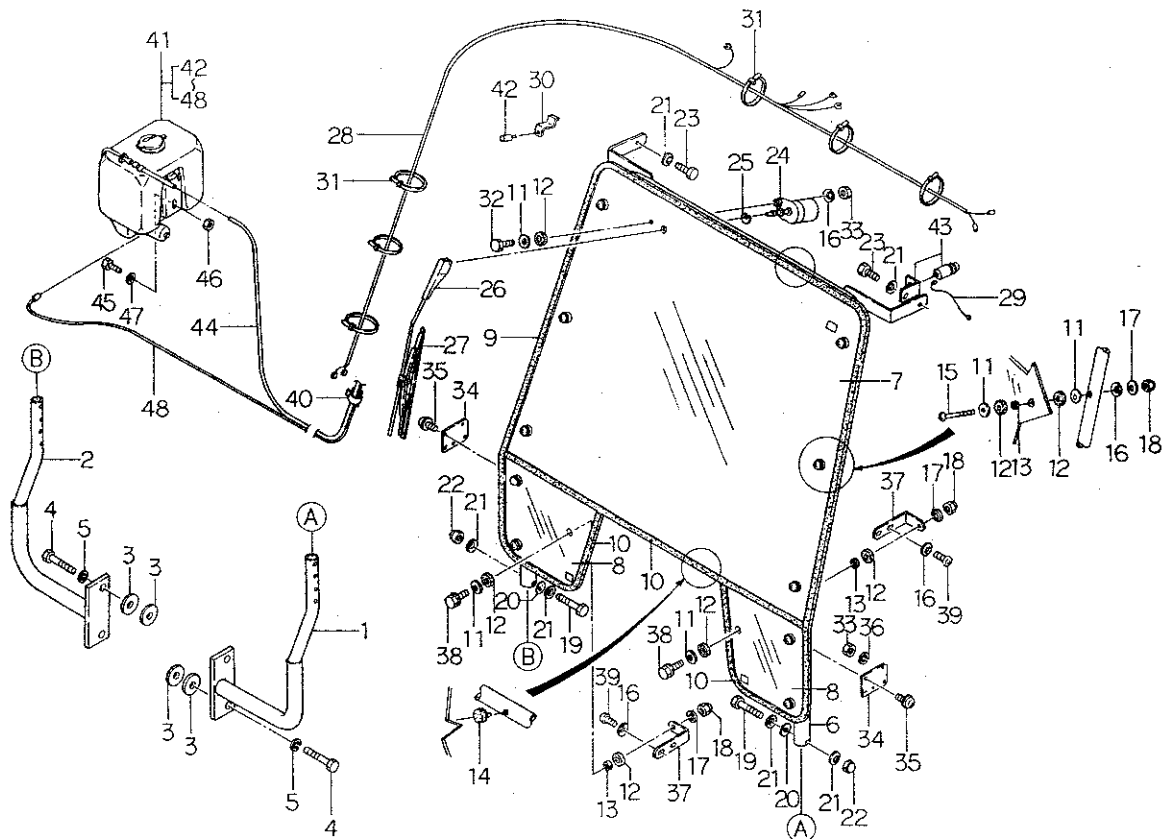
見出番号 Key No	部 品 番 号 Parts No	部 品 名 称 Parts Name	台 当 個 数 Q'ty				互換性 R/P	適用号機 Application	型 寸 Description	備 考 Remarks
			338F	438F						
1	37830 4640	フレーム;ウエ	1	1						
2	37830 4690	フレーム;シタL	1	1			D			
3	37830 4700	フレーム;シタR	1	1			D			
4	32299 1080	ガスケット	2	2						
5	01011 1240	ボルト	8	8						
6	02710 0012	スプリングワッシャ	8	8						
7	02010 9096	ナット	8	8						
8	39961 1630	ピン	2	2						
9	02610 0016	ワッシャ	2	2						
10	03010 3030	スプリットピン	2	2						
11	39960 0520	ピン	2	2						
12	37090 0030	ピン	2	2						
13	34495 1500	シリンダ ASSY	1	1						
14	39960 0530	ピン	2	2						
15	01131 0816	ボルト	2	2						
16	37834 1110	ブラケット	2	2						
17	01011 1080	ボルト	4	4						
18	02710 0010	スプリングワッシャ	4	4						
19	02010 0010	ナット	8	8						
20	37835 1480	ブラケット;ルーフトリツケL	1	1			D			
21	37835 1490	ブラケット;ルーフトリツケR	1	1			D			
22	37821 0270	サポート	2	2			D			
23	02610 9008	ワッシャ	2	2						
24	39811 1220	ゴム	8	8						
25	02610 0012	ワッシャ	4	4			D			
26	03010 3020	スプリットピン	4	4						
27	39911 2140	クランプ	2	2						
28	37830 4691	フレーム;シタL	1	1						
29	37830 4701	フレーム;シタR	1	1						
30	37835 1481	ブラケット;ルーフトリツケL	1	1						
31	37835 1491	ブラケット;ルーフトリツケR	1	1						
32	37821 0271	サポート	2	2						
33	02610 0010	ワッシャ	4	4						
34	39019 5170	コーションプレート	1	1						フレーム注意

FIG.264 電動安全フレーム；ルーフ，スイッチ；特装品
ELECTRIC ROPS；ROOF & SWITCH；OPTION



見出番号 Key No	部 品 番 号 Parts No	部 品 名 称 Parts Name	台 当 個 数 Q ty				互換性 R/P	適用号機 Application	型 寸 Description	備 考 Remarks
			338F	438F						
1	01010 9408	ボルト	BOLT	2	2					
2	02610 0010	ワッシャ	WASHER	2	2					
2	39811 1220	ゴム	RUBBER	4	4					
4	05410 0010	ガスケット	GASKET	4	4					
5	39818 0650	グリップ	GRIP	2	2					
6	39811 3760	ゴム	RUBBER	10	10					
7	02610 9033	ワッシャ	WASHER	10	10					
8	37865 0140	ルーフ	ROOF	1	1					
9	37815 0280	アーチ	ARCH	2	2					
10	39813 1270	スポンジ	SPONGE	2	2					
11	37820 0780	フードサポート	HOOD SUPPORT	2	2					
12	01131 0820	ボルト	BOLT	11	11					
13	35585 0030	シートベルト	SEAT BELT	1	1					
14	01011 1020	ボルト	BOLT	2	2					
15	02710 0010	スプリングワッシャ	SPRING WASHER	2	2					
16	02010 0010	ナット	NUT	2	2					
17	39011 6740	ネームプレート	NAME PLATE	1	1					SHIBAURA
18	38595 1560	ブラケット;SW	BRACKET	1	1					
19	38520 1610	スイッチ ASSY	SWITCH ASSY	1	1					
20	39019 5450	コーションプレート	CAUTION PLATE	1	1					上昇 下降
21	38523 0091	リレー	FLASHER UNIT	1	1					
22	01114 0612	ボルト	BOLT	3	3					
23	38595 1570	ブラケット	BRACKET	1	1					
24	38560 9010	ワイヤーハーネス	WIRE HARNESS	1	1					
25	38560 9020	ワイヤーハーネス	WIRE HARNESS	1	1					
26	39911 1040	クランプ	CLAMP	1	1					
27	39875 0220	バンド	BAND	4	4					

FIG.265 P キャブ; フロントガラス, ワイパー; 特装品
P CAB; FRONT GLASS & WIPER; OPTION

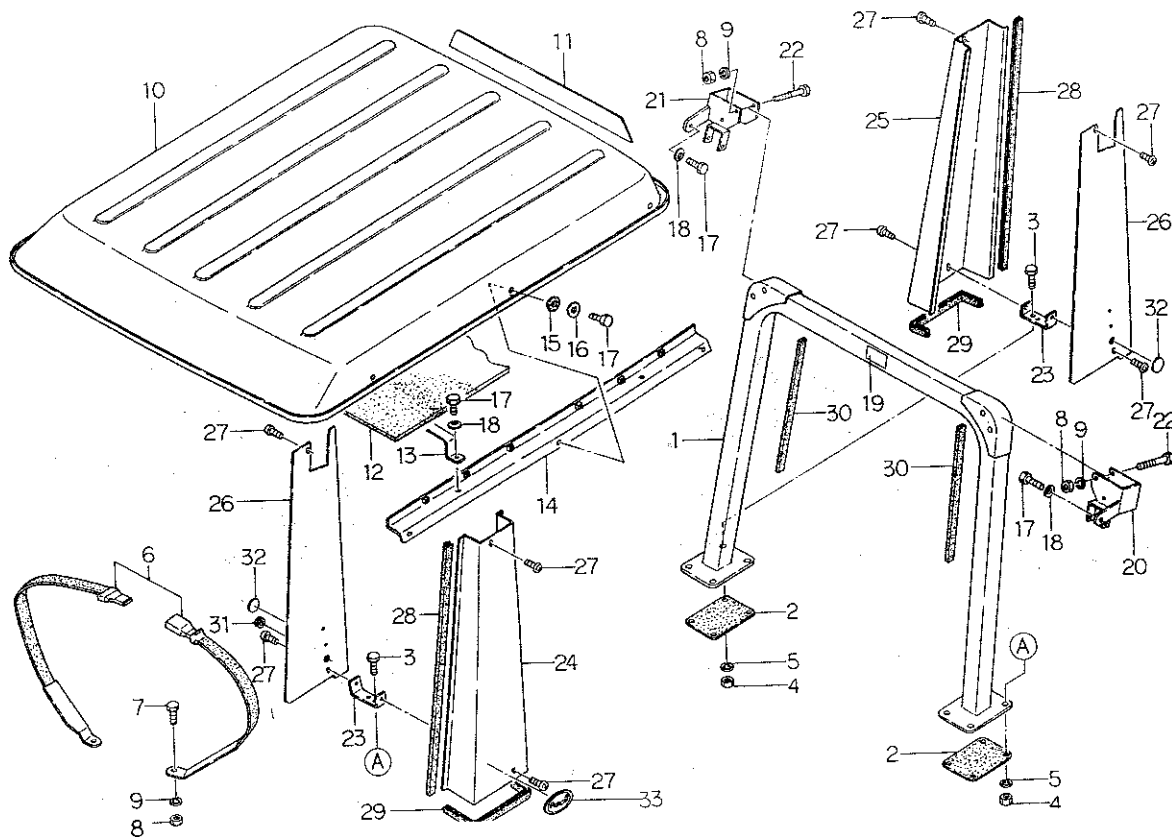


見出番号 Key No	部 品 番 号 Parts No	部 品 名 称 Parts Name	台 当 個 数 Q'ty		互換性 R/P	適用号機 Application	型 寸 Description	備 考 Remarks
			338F	438F				
1	37830 4610	フレーム;Lシタ	1	1				
2	37830 4620	フレーム;Rシタ	1	1				
3	02610 9016	ワッシャ	8	8				
4	01011 1650	ボルト	4	4				
5	02710 0016	スプリングワッシャ	4	4				
6	37830 4490	フレーム;フロントウエ	1	1				
7	37881 0630	ガラス;フロントウエ	1	1				
8	37881 0640	ガラス;フロントシタ	2	2				
9	39811 7220	ゴム;1450L	2	2				
10	39811 7230	ゴム;1220L	2	2				
11	02610 9099	ワッシャ	23	23				
12	39811 5150	ゴム	25	25				
13	39811 0230	ゴム	12	12				
14	39811 0110	ゴム	4	4				
15	01510 9090	スクリュ	10	10				
16	39821 1200	スプリング;サラバネ	15	15				
17	02710 9019	スプリングワッシャ	12	12				
18	02450 9013	ナット;フクロ	12	12				
19	01011 0845	ボルト	4	4				
20	02610 0008	ワッシャ	4	4				
21	39821 1210	スプリング;サラバネ	10	10				
22	02450 9014	キャップナット	4	4				
23	01010 9128	ボルト	2	2				
24	38610 0070	ワイパーモータ	1	1				
25	39811 7980	ゴム	1	1				
26	38612 0050	ワイパーアーム	1	1				
27	38611 0060	ワイパーブレード	1	1				
28	38560 8840	ワイヤーハーネス;メイン	1	1				
29	38560 6120	ワイヤーハーネス	1	1				
30	37834 1030	ブラケット;WAS	1	1				
31	39875 0220	バンド	10	10				
32	01010 0530	ボルト	1	1				
33	02010 0005	ナット	7	7				
34	37833 2920	プレート;ミラー	2	2				
35	01510 9540	スクリュ	4	4				

P キャブ;フロントガラス,ワイパー;特装品
P CAB; FRONT GLASS & WIPER; OPTION

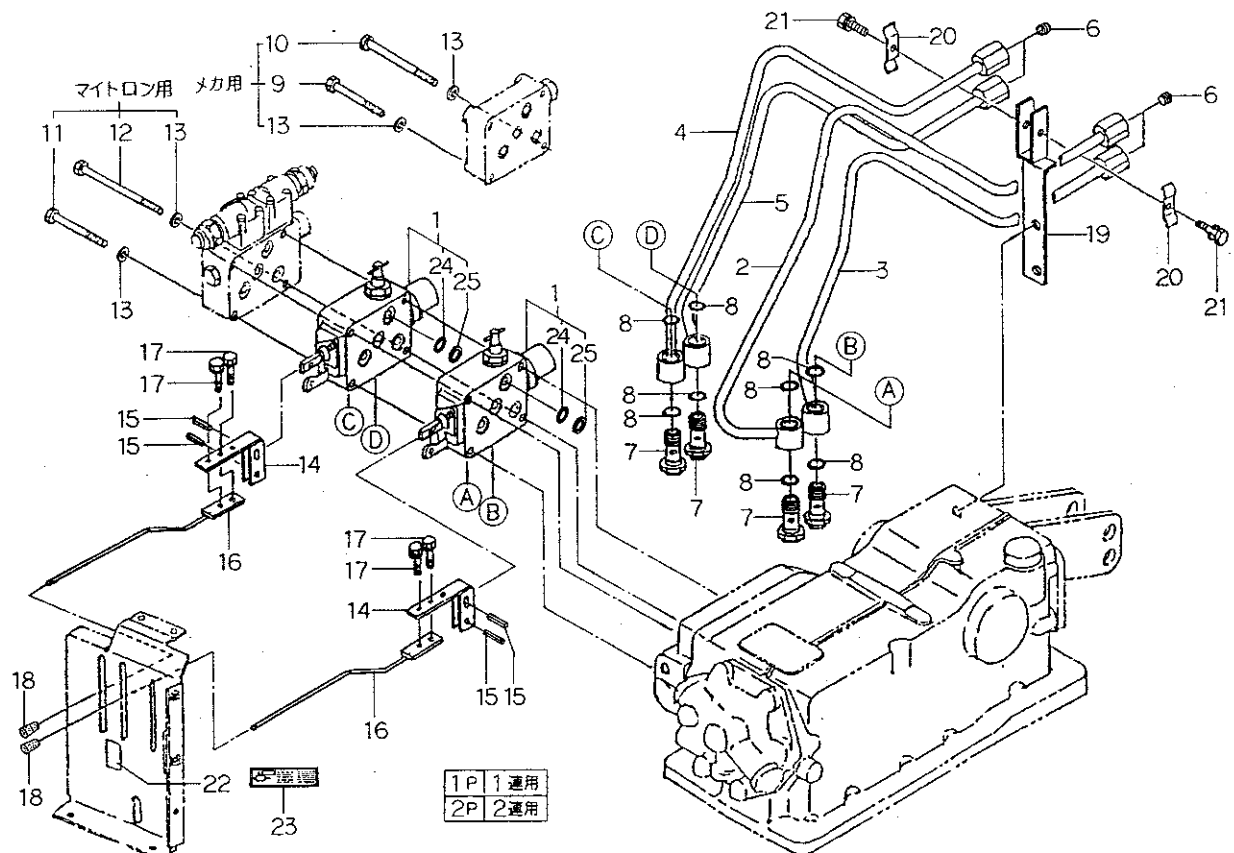
[illegible]

FIG.266 P キャブ; フレーム, ルーフ; 特装品
P CAB; FRAME & ROOF; OPTION



見出番号 Key No	部 品 番 号 Parts No	部 品 名 称 Parts Name	台 当 個 数 Q'ty		互換性 R/P	適用号機 Application	型 寸 Description	備 考 Remarks
			338F	438F				
1	37830 4230	フレーム;ウエ	1	1				
2	32299 1080	ガスケット	2	2				
3	01011 1240	ボルト	8	8				
4	02010 9096	ナット	8	8				
5	02710 0012	スプリングワッシャ	8	8				
6	35585 0030	シートベルト	1	1				
7	01011 1020	ボルト	2	2				
8	02010 0010	ナット	6	6				
9	02710 0010	スプリングワッシャ	6	6				
10	37865 0140	ルーフ	1	1				
11	39011 6740	ネームプレート	1	1				SHIBAURA
12	39813 2810	スポンジ	1	1				
13	37815 0280	アーチ	2	2				
14	37820 0780	フードサポート	2	2				
15	39811 3760	ゴム	6	6				
16	02610 9033	ワッシャ	6	6				
17	01010 9128	ボルト	12	12				
18	39821 1210	スプリング;サラバネ	6	6				
19	39019 5190	コーションプレート	1	1				シートベルト兼用
20	37835 1460	ブラケット;Lウエ	1	1				
21	37835 1470	ブラケット;Rウエ	1	1				
22	01011 1080	ボルト	4	4				
23	37834 1050	ブラケット;カバー	2	2				
24	37845 0370	カバー;Lソト	1	1				
25	37845 0380	カバー;Rソト	1	1				
26	37845 0360	カバー;ウチ	2	2				
27	01510 9540	スクリュ	8	8				
28	39811 7850	ゴム	4	4				
29	39811 6370	ゴム	2	2				
30	39813 1270	スポンジ	1	1				
31	39811 0100	ゴム	1	1				
32	39019 2220	コーションプレート	5	5				
33	39011 7460	ネームプレート;バラソール	2	2				

FIG.267 アタッチメントバルブ；特装品 1.2 連用
ATTACHMENT VALVE ; OPTION



見出番号 Key No	部 品 番 号 Parts No	部 品 名 称 Parts Name	台 当 個 数 Q ty		互換性 R/P	適用号機 Application	型 寸 Description	備 考 Remarks
			1P	2P				
1	34001 2250	バルブ ASSY	1	2				
2	34060 6900	オイルパイプ;1P	1	1				
3	34060 6950	オイルパイプ;1N	1	1				
4	34060 7000	オイルパイプ;2P	・	1				
5	34060 7050	オイルパイプ;2N	・	1				
6	06450 0030	プラグ	2	4				
7	39848 0240	アイボルト	2	4				
8	05211 0200	O リング	4	8				
9	01011 0890	ボルト	3	・				
9	01010 9187	ボルト;130L	・	3				
10	01010 9266	ボルト;145L	1	・				
10	01010 9228	ボルト;190L	・	1				
11	01011 0800	ボルト	3	・				
11	01010 9193	ボルト;140L	・	3				
12	01010 9286	ボルト;155L	1	・				
12	01010 9099	ボルト;200L	・	1				
13	02710 0008	スプリングワッシャー	4	4				
14	34010 3100	コントロールレバー	1	2				
15	03030 0525	スプリングピン	2	4				
16	34010 3150	コントロールレバー	1	2				
17	01131 0616	ボルト	2	4				
18	39818 0580	グリップ	1	2				
19	34490 0850	ブラケット	1	1				
20	39911 0770	クランプ	1	2				
21	01131 0825	ボルト	1	2				
22	39037 0300	エアツレバーシジマーク	1	1				
23	39037 1220	エアツレバーシジマーク	1	1				
24	05211 0140	O リング	4	8				
25	34029 3083	バックアップリング	4	8				

部品番号順索引

NUMERICAL PARTS INDEX

部 品 番 号 Parts No.	目次番号 FIG No.	見出番号 Key No.	部 品 番 号 Parts No.	目次番号 FIG No.	見出番号 Key No.	部 品 番 号 Parts No.	目次番号 FIG No.	見出番号 Key No.
010100530	88	32	010111045	31	13	011300660	7	58
010100610	53	8	010111055	8	7	011300660	12	18
010100810	5	40	010111080	85	12	011300680	12	15
010101016	36	25	010111080	86	17	011300800	19	27
010101025	60	54	010111080	90	22	011300830	61	33
010109004	49	41	010111095	51	38	011301014	73	20
010109099	91	12	010111235	26	40	011301020	2	31
010109113	82	3	010111235	49	46	011301020	21	35
010109116	71	53	010111240	85	2	011301020	27	21
010109119	7	57	010111240	86	5	011310612	5	37
010109128	88	23	010111240	90	3	011310612	7	40
010109128	90	17	010111645	23	14	011310612	10	16
010109165	78	18	010111650	88	4	011310612	14	37
010109187	91	9	010211022	24	37	011310612	19	29
010109193	91	11	010211035	46	41	011310612	40	32
010109228	91	10	010211630	81	8	011310612	71	50
010109264	12	26	010311055	8	12	011310616	8	4
010109266	91	10	010401212	4	24	011310616	12	25
010109269	50	17	010401212	24	32	011310616	91	17
010109271	13	27	010401212	26	36	011310620	4	23
010109283	73	3	010411425	28	2	011310620	69	13
010109286	91	12	010411435	29	50	011310620	74	47
010109294	31	17	010431440	23	3	011310625	19	35
010109294	34	26	010700435	69	3	011310625	30	21
010109294	45	19	010700440	75	5	011310625	67	27
010109341	9	30	010700530	69	4	011310625	74	44
010109346	54	29	010700545	75	16	011310635	10	26
010109346	56	19	010700625	38	19	011310645	7	63
010109346	89	38	010700635	73	12	011310645	10	32
010109387	62	42	010700814	50	19	011310645	12	19
010109408	87	1	010700865	8	17	011310650	67	18
010110612	19	30	010800820	13	5	011310655	67	32
010110618	89	45	011100620	51	46	011310655	69	12
010110625	13	15	011109009	56	17	011310665	69	6
010110625	74	54	011140610	2	17	011310670	19	21
010110630	12	17	011140612	47	34	011310812	22	37
010110800	91	11	011140612	78	17	011310812	40	18
010110812	30	5	011140612	79	14	011310812	82	14
010110812	54	21	011140612	87	22	011310816	2	24
010110816	20	30	011140614	20	29	011310816	4	32
010110816	38	18	011140614	75	32	011310816	7	61
010110816	43	33	011140616	14	40	011310816	11	38
010110816	52	4	011140616	16	16	011310816	19	14
010110816	61	35	011140616	21	5	011310816	20	36
010110830	11	40	011140616	73	28	011310816	21	12
010110845	88	19	011140616	76	3	011310816	31	19
010110890	67	15	011140625	6	31	011310816	35	40
010110890	91	9	011150612	21	3	011310816	38	5
010110895	67	34	011150612	70	32	011310816	40	26
010111020	85	6	011150614	40	5	011310816	44	22
010111020	87	14	011150614	77	37	011310816	45	18
010111020	90	7	011150616	53	16	011310816	50	28
010111025	33	58	011150616	73	18	011310816	52	21
010111040	61	10	011150616	82	12	011310816	54	27

部品番号順索引

NUMERICAL PARTS INDEX

部 品 番 号 Parts No.	目次番号 FIG No.	見出番号 Key No.	部 品 番 号 Parts No.	目次番号 FIG No.	見出番号 Key No.	部 品 番 号 Parts No.	目次番号 FIG No.	見出番号 Key No.
011310816	59	38	011311020	67	35	012311630	81	19
011310816	61	30	011311020	74	58	012800625	41	39
011310816	63	10	011311020	78	9	015100406	69	7
011310816	71	44	011311025	37	42	015100412	6	26
011310816	73	26	011311025	38	4	015100514	52	25
011310816	76	4	011311025	48	2	015100514	78	14
011310816	86	15	011311025	52	23	015100520	66	13
011310820	2	8	011311025	59	35	015109087	89	39
011310820	11	44	011311030	26	43	015109090	88	15
011310820	16	25	011311030	46	42	015109091	77	36
011310820	21	6	011311030	48	4	015109540	88	35
011310820	24	47	011311030	59	36	015109540	90	27
011310820	27	17	011311030	65	37	015140410	18	25
011310820	30	12	011311035	31	14	015140512	21	16
011310820	31	18	011311035	38	42	015140525	76	7
011310820	37	43	011311040	44	29	015140535	76	6
011310820	39	51	011311040	65	38	015140612	76	28
011310820	42	21	011311065	48	3	015140616	58	11
011310820	47	31	011311070	8	16	015140620	76	27
011310820	50	33	011311080	27	24	015150512	75	31
011310820	52	3	011311225	49	42	015200512	55	38
011310820	53	12	011311230	25	31	015300614	10	31
011310820	67	37	011311230	48	25	015600310	76	29
011310820	85	21	011311235	24	31	015600412	61	32
011310820	87	12	011311235	25	6	015600412	62	40
011310825	7	48	011311235	78	24	015600416	59	30
011310825	27	13	011311240	26	39	015600425	61	20
011310825	30	17	011311240	64	32	015600510	54	18
011310825	34	21	011311250	64	33	020100005	72	7
011310825	37	48	011311630	79	17	020100005	78	16
011310825	53	11	011411030	50	6	020100005	88	33
011310825	91	21	012100645	6	18	020100006	40	23
011310830	11	36	012100820	78	33	020100006	51	45
011310830	40	21	012109177	7	37	020100008	58	24
011310830	47	32	012110645	6	4	020100008	71	46
011310830	73	19	012110670	6	4	020100008	78	19
011310835	19	16	012110816	64	6	020100010	2	27
011310835	40	33	012110820	4	19	020100010	31	34
011310835	50	34	012110820	16	3	020100010	60	39
011310835	70	6	012110840	33	64	020100010	61	12
011310835	73	8	012110865	30	27	020100010	78	26
011310845	11	36	012110880	16	29	020100010	85	7
011310845	40	34	012111020	34	19	020100010	86	19
011310845	71	55	012111025	25	21	020100010	87	16
011310855	31	32	012111025	45	2	020100010	90	8
011310855	70	7	012111030	31	31	020100012	26	41
011310855	73	9	012111035	45	20	020100012	49	44
011310860	70	9	012111040	31	15	020100016	61	31
011310860	73	2	012111065	45	3	020109004	60	40
011310870	30	28	012111230	34	18	020109042	27	32
011310870	40	9	012111230	64	5	020109058	40	24
011310880	20	35	012111235	31	20	020109076	6	24
011311020	31	16	012111235	45	4	020109083	56	18
011311020	59	37	012111235	64	4	020109086	9	31

部品番号順索引 NUMERICAL PARTS INDEX

部 品 番 号 Parts No.	目次番号 FIG No.	見出番号 Key No.	部 品 番 号 Parts No.	目次番号 FIG No.	見出番号 Key No.	部 品 番 号 Parts No.	目次番号 FIG No.	見出番号 Key No.
020109096	85	3	023100006	7	62	026100008	78	29
020109096	86	7	023100006	11	33	026100008	88	20
020109096	90	4	023100006	12	20	026100010	51	37
020109120	8	25	023100006	13	16	026100010	60	49
020110008	16	11	023100006	19	17	026100010	78	28
020200010	25	25	023100008	6	30	026100010	86	33
020200010	31	33	023100008	13	3	026100010	87	2
020200010	48	5	023109002	13	26	026100012	40	7
020200010	60	43	024100008	19	6	026100012	79	34
020200010	65	40	024100008	20	10	026100012	86	25
020200012	27	4	024500008	7	42	026100014	41	41
020200012	64	35	024500008	54	19	026100016	80	42
020200012	78	23	024509013	88	18	026100016	86	9
020200016	75	20	024509014	88	22	026109008	86	23
020200016	79	10	025100006	13	17	026109016	88	3
020200020	64	20	025100006	54	30	026109017	3	37
020210016	81	20	025100008	5	39	026109017	53	13
020300008	72	12	025100008	30	4	026109017	62	50
020400020	27	31	025100008	52	13	026109033	85	20
020610012	31	21	025100010	13	23	026109033	87	7
020610012	34	24	025100010	33	56	026109033	90	16
020610016	49	36	025100010	35	41	026109045	76	32
020700010	29	36	025100010	36	24	026109064	80	45
021300004	13	21	025100010	47	11	026109066	16	24
021300004	62	38	025100012	4	25	026109092	50	15
021300006	51	47	025100012	24	33	026109099	88	11
021300006	62	36	025100012	25	35	026200008	10	11
021300006	89	46	025100014	44	17	026200008	50	20
021300008	3	38	025100016	13	24	026200010	12	8
021300008	10	10	025100016	25	33	027100004	69	8
021300008	20	32	025100016	34	23	027100004	75	6
021300008	30	15	025100016	37	40	027100005	72	6
021300008	53	17	025100016	38	37	027100005	78	15
021300008	58	15	025100016	45	7	027100005	89	36
021300008	60	41	025109009	16	6	027100006	7	56
021300008	61	34	026100006	2	30	027100008	16	12
021300008	63	9	026100006	40	29	027100008	50	21
021300008	67	30	026100006	51	43	027100008	71	54
021300008	74	38	026100006	55	37	027100008	74	39
022100016	70	29	026100006	58	19	027100008	91	13
022100016	78	6	026100006	70	19	027100010	2	26
022400006	2	7	026100006	72	32	027100010	26	42
022400006	51	41	026100006	76	33	027100010	28	35
022400006	74	53	026100006	79	18	027100010	31	22
022400006	76	30	026100006	89	47	027100010	48	6
022400008	20	18	026100008	2	9	027100010	50	35
022400008	21	23	026100008	6	28	027100010	60	44
022400008	53	18	026100008	19	15	027100010	61	11
022400008	78	32	026100008	40	11	027100010	65	39
022600010	50	18	026100008	53	10	027100010	85	8
022700300	33	50	026100008	54	28	027100010	86	18
022700450	48	20	026100008	60	48	027100010	87	15
023100004	54	26	026100008	62	41	027100010	90	9
023100005	62	37	026100008	73	37	027100012	27	5

部品番号順索引

NUMERICAL PARTS INDEX

部 品 番 号 Parts No.	目次番号 FIG No.	見出番号 Key No.	部 品 番 号 Parts No.	目次番号 FIG No.	見出番号 Key No.	部 品 番 号 Parts No.	目次番号 FIG No.	見出番号 Key No.
027100012	31	23	030300625	37	39	036500035	16	19
027100012	34	25	030300625	44	24	036500042	27	12
027100012	49	43	030300625	52	30	036500063	29	46
027100012	64	34	030300632	31	25	036500072	25	12
027100012	78	22	030300632	45	15	036500072	33	48
027100012	85	4	030300640	33	54	036500072	42	15
027100012	86	6	030300640	37	38	036500075	33	46
027100012	90	5	030300640	38	50	036500075	36	4
027100014	23	4	030300640	42	31	036500080	37	45
027100014	28	12	030300663	45	16	036500080	46	38
027100016	23	15	030300840	60	51	036500095	47	18
027100016	48	35	030300845	64	23	036500120	48	16
027100016	61	29	030303525	34	34	036800004	40	31
027100016	79	11	030309005	4	18	036800004	58	20
027100016	81	9	030500612	4	15	036800005	12	23
027100016	88	5	030500612	8	8	036800008	12	7
027100020	64	19	030500616	4	16	036800008	70	25
027100022	29	48	030500620	31	24	036800008	75	30
027109019	88	17	030501025	4	17	036800010	10	9
028100300	33	51	030501025	23	2	036800012	35	49
028100450	48	19	030501025	34	20	036800012	50	13
030102015	51	44	030501025	45	5	036809008	50	12
030102015	70	20	030501032	23	19	036809008	66	15
030102015	78	31	030501032	25	8	040106003	16	18
030102020	40	19	031100004	12	11	040106004	30	25
030102020	58	22	031100010	63	17	040106005	36	33
030102025	60	46	031100016	79	12	040106006	42	10
030103015	40	8	031310615	40	12	040106006	42	10A
030103020	31	26	031310825	41	43	040106009	36	10
030103020	78	30	031311020	60	47	040106010	46	36
030103020	86	26	031311025	79	3	040106012	46	37
030103025	52	29	034100508	8	3	040106203	4	11
030103025	54	32	034100508	13	30	040106205	38	15
030103025	58	21	034100508	16	26	040106207	25	11
030103025	60	50	036100016	70	34	040106207	33	39
030103025	79	4	036100017	27	8	040106207	42	11
030103030	27	30	036100018	31	27	040106208	33	36
030103030	86	10	036100020	52	24	040106209	25	29
030104030	70	30	036100022	50	3	040106210	24	49
030104030	78	7	036100024	42	27	040106212	48	13
030104030	79	8	036100025	71	36	040106306	33	38
030300414	7	54	036100030	42	14	040106306	42	9
030300414	12	6	036100035	33	49	040106307	25	18
030300418	74	55	036100035	38	11	040106307	33	37
030300420	34	12	036100035	42	13	040106307	48	14
030300510	70	13	036100036	47	19	040106311	48	12
030300520	71	41	036100050	46	39	040109040	36	9
030300525	41	35	036100050	64	14	040109041	36	8
030300525	91	15	036100055	47	9	040109061	33	62
030300532	66	17	036500018	36	17	040116205	26	44
030300532	80	37	036500022	23	17	040116306	25	15
030300545	64	24	036500025	8	21	040146003	27	9
030300620	79	29	036500032	28	28	040156207	33	40
030300625	34	11	036500032	33	63	040156304	14	33

部品番号順索引

NUMERICAL PARTS INDEX

部 品 番 号 Parts No.	目次番号 FIG No.	見出番号 Key No.	部 品 番 号 Parts No.	目次番号 FIG No.	見出番号 Key No.	部 品 番 号 Parts No.	目次番号 FIG No.	見出番号 Key No.
040156306	42	8	052100120	66	11	052400080	75	11
040156307	48	15	052100120	69	23	052400112	72	18
042200418	42	25	052100120	70	17	052400125	72	10
042200425	42	30	052100140	35	38	052400300	28	7
042200520	33	42	052100140	44	19	052400550	38	41
042200520	47	4	052100150	5	42	052400700	29	39
042209002	36	14	052100160	21	29	054100010	87	4
042209013	33	41	052100200	30	19	054109025	16	9
042209014	33	43	052100200	44	18	054109039	51	40
042209014	36	34	052100210	70	11	060610000	27	18
042209014	38	49	052100210	80	46	060610000	50	29
042209015	47	3	052100220	67	24	060610000	60	55
042303230	28	3	052100250	67	25	060610000	78	2
042309012	4	14	052100400	7	46	060620000	23	12
042309013	4	13	052100420	7	45	060620000	80	38
042530208	37	44	052109066	7	35	060630000	23	13
042532008	25	24	052109067	7	36	064100045	4	12
042532208	36	12	052109076	10	13	064100045	79	31
042532306	23	26	052110070	66	12	064200010	6	16
048100011	34	15	052110120	65	41	064200012	6	27
048100011	36	11	052110120	69	17	064200020	6	3
048100011	44	14	052110120	70	4	064200025	4	3
048100011	66	5	052110120	73	6	064200025	6	2
048109004	48	30	052110140	72	29	064200030	6	5
048109008	76	16	052110140	75	7	064200035	4	2
050102222	48	32	052110140	91	24	064200040	4	4
050103120	33	45	052110160	67	33	064400010	69	15
050201335	33	44	052110160	71	57	064400020	69	14
050202350	24	28	052110160	74	57	064400020	70	3
050203115	38	30	052110200	67	26	064400020	73	5
050203115	45	14	052110200	91	8	064500010	7	43
050203125	23	11	052110220	67	31	064500030	5	45
050203125	36	35	052110220	75	9	064500030	10	27
050203125	38	45	052300250	24	29	064500030	34	27
050209057	42	12	052300250	43	32	064500030	66	9
050301160	23	7	052300300	33	52	064500030	91	6
050309017	64	26	052300300	47	8	064600016	25	34
050309064	23	10	052300350	4	22	064600016	34	22
050600052	25	16	052300400	23	16	064600016	37	41
050600060	48	9	052300400	37	36	064600016	39	52
052100030	12	22	052300400	38	44	064600016	45	8
052100050	69	10	052300500	28	10	064609002	28	13
052100070	12	14	052300500	64	11	067100015	14	42
052100070	47	7	052300550	64	15	067100022	11	41
052100070	69	21	052300600	12	10	067100023	16	13
052100070	75	17	052300600	28	24	067100043	2	20
052100080	29	40	052300600	30	24	067100046	20	28
052100100	5	36	052300650	21	27	067100052	20	21
052100110	34	13	052300650	25	14	067100065	19	18
052100110	36	19	052300700	67	23	067100065	20	23
052100110	44	20	052300800	4	29	067100070	19	34
052100110	45	13	052300900	25	5	067100070	20	20
052100110	66	2	052310250	67	29	067200078	13	10
052100120	6	29	052310750	64	29	067200078	21	34

部品番号順索引 NUMERICAL PARTS INDEX

部 品 番 号 Parts No.	目次番号 FIG No.	見出番号 Key No.	部 品 番 号 Parts No.	目次番号 FIG No.	見出番号 Key No.	部 品 番 号 Parts No.	目次番号 FIG No.	見出番号 Key No.
067200130	21	31	120036570	6	17	135616470	7	49
068109034	7	44	120036600	6	17	135616700	19	28
068109052	52	26	120076070	14	36	135656130	19	23
068109054	89	44	120116160	5	46	135756080	16	1
068122125	44	30	120166270	6	6	135756080	17	0
068209030	13	9	120176280	6	7	135796014	17	15
068209032	21	33	120186080	6	10	135796052	17	17
068209104	14	41	120216040	6	12	135796059	17	1
068209121	16	10	120226070	6	11	135796060	17	3
080109061	9	33	120316150	6	20	135796061	17	4
090101013	84	7	120356200	6	21	135796062	17	8
090101317	84	8	120356210	6	22	135796063	17	9
090101924	84	9	120406050	6	8	135796064	17	10
091101719	84	5	120456222	5	47	135796067	17	18
091102224	84	4	120736081	13	31	135796069	17	20
092409000	84	10	125046280	12	4	135796072	17	23
093100150	84	6	125116140	12	21	135796073	17	27
110107610	4	1	125156170	12	13	135796074	17	28
110107620	4	1	125256120	14	34	135796075	17	29
110126181	4	28	125406080	12	5	135796076	17	30
110156141	8	9	125416090	12	16	135796077	17	33
110156161	8	6	125976100	12	24	135796085	17	14
110156201	8	10	130336041	21	26	135796089	17	16
110156211	8	11	130340110	21	17	135996340	16	4
110367430	4	31	130366060	21	28	135996360	16	2
110466041	7	47	130446030	21	25	135996480	7	51
110666050	7	38	130446040	22	38	135996490	7	53
110666090	7	39	130446060	22	43	135996530	19	19
110716960	4	26	130506130	14	38	135996550	19	24
110756150	5	35	130996070	14	39	135996720	7	64
110996570	4	27	131017252	13	1	135997160	7	52
111017320	6	1	131046100	13	22	140036120	5	41
111026830	7	41	131046140	13	22	140116140	10	5
111136360	6	14	131406300	13	6	140166140	10	4
111136370	6	15	131406300	15	16	140406320	10	15
111147020	6	13	131416060	15	23	140516130	5	44
111147030	6	13	131426010	15	24	140546020	5	43
111147080	6	13	131426150	15	18	140606550	10	12
115016640	8	19	131437170	15	19	140606561	7	32
115016650	8	19	131437350	13	2	140606650	16	15
115026231	8	22	131437352	13	2	140606660	16	8
115107240	8	18	131437354	13	2	140986540	10	14
115107250	8	18	131437356	13	2	140986581	16	5
115176140	8	24	131446001	15	21	140996120	16	14
115256560	8	1	131446002	15	20	145017250	10	20
115276200	8	2	131446003	15	22	145146300	10	30
115326250	8	20	131446006	15	17	145206120	11	42
115356890	8	27	131506950	13	11	145216380	11	50
115367380	31	12	131506960	13	12	145226320	10	21
115376040	8	28	131506970	13	13	145306230	11	35
115397450	9	32	131506980	13	4	145336630	10	25
119280520	27	11	131606201	13	8	145386400	11	34
120016050	13	29	135406180	19	20	145386860	11	34
120026300	13	28	135597180	7	55	145536050	10	23

部品番号順索引

NUMERICAL PARTS INDEX

部 品 番 号 Parts No.	目次番号 FIG No.	見出番号 Key No.	部 品 番 号 Parts No.	目次番号 FIG No.	見出番号 Key No.	部 品 番 号 Parts No.	目次番号 FIG No.	見出番号 Key No.
145546060	2	13	185846267	18	18	198736150	5	34
145996050	10	22	185846270	18	22	198996060	7	33
145996360	11	45	185846272	18	24	198996060	11	51
145996370	10	28	185846457	18	1	199106020	13	14
145996450	11	46	185846458	18	4	199106020	74	52
165026090	16	17	185846459	18	8	199116370	10	19
165026120	10	3	185846460	18	9	199216230	14	32
165106440	12	1	185846461	18	11	199236540	10	8
165166430	10	17	185846462	18	20	199236640	16	23
165296130	4	8	185846463	18	21	199260030	38	27
165316130	16	28	185846464	18	23	199260040	23	21
165416281	16	27	185846465	18	13	199260060	36	22
165416291	16	22	185846466	18	7	199266180	10	2
165416311	9	29	185866230	18	12	199266190	8	15
165456090	16	20	185976410	11	37	199280160	70	14
165466120	4	20	195816520	7	60	199280280	7	65
165996351	12	2	198216700	6	9	199280490	23	22
165996361	10	18	198216720	10	7	199280690	33	61
185046201	11	39	198216731	12	9	199280700	33	61
185046201	15	0	198216780	6	25	199280710	33	61
185086360	5	33	198216821	11	49	199280810	24	48
185086360	18	0	198217110	12	12	199280820	24	48
185206160	13	25	198217310	12	28	199280830	24	48
185206210	40	2	198416320	5	38	199281210	23	22
185246060	7	59	198436010	7	50	199281220	23	22
185366180	13	18	198436150	6	19	199281260	59	18
185376150	13	19	198466010	4	6	199286150	10	6
185416300	15	13	198466020	4	5	199286160	10	6
185416370	18	6	198466030	16	21	199286170	10	6
185416380	18	10	198466070	4	7	199286180	10	6
185426130	15	4	198486690	16	7	199370070	63	7
185426200	15	10	198486780	7	34	199486220	6	23
185436120	15	2	198486780	10	1	199566651	14	35
185446157	15	1	198486990	7	34	298750080	76	23
185446158	15	3	198487460	13	20	300811810	84	1
185446162	15	9	198516390	58	25	310100530	2	12
185446165	15	14	198517060	8	23	310100570	20	25
185446182	15	5	198517090	4	9	310100730	2	12
185446187	15	12	198517190	4	10	310130170	2	28
185446188	15	11	198517194	4	10	310140451	2	19
185446246	15	6	198517197	4	10	310140501	20	3
185446251	15	8	198517200	8	14	310160932	2	22
185446252	15	7	198517204	8	14	310160951	2	21
185446253	15	15	198517207	8	14	310160963	2	22
185606170	13	7	198517210	8	13	310161011	2	21
185726780	11	43	198517214	8	13	310300590	20	22
185816111	18	19	198517217	8	13	310300630	20	24
185846253	18	2	198517270	4	21	310311100	2	23
185846254	18	3	198517280	8	26	310351880	2	14
185846256	18	5	198517284	8	26	310351910	21	1
185846263	18	14	198517287	8	26	310351950	2	14
185846264	18	15	198636160	12	3	310361160	3	35
185846265	18	16	198636170	4	30	310550080	2	10
185846266	18	17	198736130	2	29	312070110	58	6

部品番号順索引

NUMERICAL PARTS INDEX

部 品 番 号 Parts No.	目次番号 FIG No.	見出番号 Key No.	部 品 番 号 Parts No.	目次番号 FIG No.	見出番号 Key No.	部 品 番 号 Parts No.	目次番号 FIG No.	見出番号 Key No.
312070130	58	7	320690004	47	16	322360700	42	2
312100950	58	9	320690006	47	20	322360710	32	18
312170100	76	24	320690007	47	21	322361140	42	2A
312510740	58	23	320690008	47	22	322370840	36	30
312600490	58	1	320690009	47	23	322370851	32	22
314011680	20	33	320690010	47	24	322371470	42	26
314101140	19	25	320690011	47	25	322371500	38	13
314500740	20	1	320690012	47	26	322371530	38	22
314500750	19	1	320690015	47	17	322381000	32	13
314531023	19	10	320990190	33	59	322381020	32	4
314531023	20	4	322016620	34	1	322381030	32	6
314531024	19	9	322016660	34	1	322381040	32	7
314531024	20	5	322016670	45	1	322381050	32	8
314531026	19	31	322016680	45	1	322381210	32	15
314531026	20	14	322016690	45	1	322381652	38	7
314531027	19	5	322016700	23	5	322381950	42	5
314531027	20	6	322016711	23	8	322381960	42	5A
314531028	19	4	322016720	23	18	322410030	32	30
314531030	19	33	322016730	25	7	322410061	32	31
314531031	19	3	322016740	25	19	322420040	32	34
314531031	20	16	322016750	25	20	322500951	32	1A
314531041	19	32	322030150	45	25	322501000	42	7
314531097	19	2	322030211	32	19	322510560	36	29
314531098	20	12	322030260	24	39	322511840	47	2
314531107	20	11	322030292	32	14	322511990	23	24
314531108	20	13	322031631	32	5	322512130	23	24
314531109	20	15	322050561	45	21	322512141	25	10
314531125	19	7	322050570	23	20	322512370	23	24
314531125	20	8	322115260	36	27	322512621	32	12
314531129	19	8	322115440	38	1	322512690	23	24
314531129	20	7	322141540	38	43	322512911	32	1
314540550	19	11	322150240	42	18	322513040	38	23
314540590	20	26	322200180	42	17	322520500	32	20
314540600	20	27	322200650	47	28	322530951	32	11
314540610	20	19	322212640	25	22	322530961	36	2
314601090	19	13	322212660	25	30	322530980	32	17
314630450	20	17	322212690	52	5	322560250	32	21
320011430	31	1	322212700	52	2	322560260	36	32
320040420	47	12	322212710	38	2	322560260	38	6
320171390	23	23	322323110	32	10	322560410	42	23
320171410	23	23	322323170	32	9	322570601	47	1
320171430	23	23	322323190	36	1	322570610	42	22
320171450	23	23	322323360	32	3	322571170	42	4
320180540	33	57	322323390	42	6	322610070	24	40
320180560	32	35	322323400	36	28	322610840	31	8
320190450	36	31	322324600	32	2	322610850	36	15
320200850	31	4	322324700	42	24	322610860	32	28
320260140	31	9	322324710	42	3	322610880	32	25
320310370	31	10	322330150	32	16	322611140	32	24
320310550	31	5	322341181	42	1	322612700	42	28
320400350	31	6	322341250	36	5	322612710	38	12
320450190	31	7	322341260	36	6	322990840	37	47
320690002	47	14	322341820	42	1A	322990980	52	11
320690003	47	15	322341861	36	7	322990990	42	20

部品番号順索引 NUMERICAL PARTS INDEX

部 品 番 号 Parts No.	目次番号 FIG No.	見出番号 Key No.	部 品 番 号 Parts No.	目次番号 FIG No.	見出番号 Key No.	部 品 番 号 Parts No.	目次番号 FIG No.	見出番号 Key No.
322991080	85	23	324411650	34	32	330011890	23	1
322991080	86	4	324412060	38	8	330011900	23	1
322991080	90	2	324500740	52	1	330311700	25	13
322991090	52	12	324540220	52	16	334010770	28	1
322991100	38	3	324540300	52	15	334040040	27	16
324101330	52	17	324560040	34	16	334040340	27	20
324101352	37	46	324560040	44	15	334100100	27	25
324104701	44	26	324601100	52	28	334100200	27	25
324105051	52	7	324711150	34	3	334110180	27	15
324105071	52	6	324711160	37	49	334110210	27	19
324105100	50	10	324910090	67	11	334110222	27	7
324105160	50	25	326110601	45	22	334291110	28	14
324200611	44	7	326110610	45	32	334291130	28	16
324200620	35	37	326110650	24	35	334291160	28	18
324200630	34	4	326110660	24	34	334291320	29	43
324200653	36	18	326130430	24	41	334291330	29	42
324200680	50	11	326130440	24	42	334291350	29	45
324201350	34	5	326130450	45	28	334291360	29	41
324201481	44	6	326130460	45	29	334292044	28	4
324201840	44	5	326140030	24	38	334292045	28	5
324201850	44	4	326140280	45	24	334292046	28	6
324201920	38	20	326140330	45	23	334292049	28	9
324201921	38	31	326170060	24	43	334292051	28	26
324201980	44	16	326170070	45	30	334292052	28	29
324220550	50	23	326210920	48	23	334292053	28	22
324220701	35	48	326210930	48	22	334292054	28	23
324311870	35	36	326210940	25	3	334292056	28	30
324311890	44	3	326220250	45	33	334292057	28	31
324311900	34	8	326220260	46	34	334292058	28	32
324311910	34	7	326240330	25	17	334292060	28	34
324311930	34	33	326240400	25	9	334292062	29	44
324312600	44	2A	326301490	48	7	334292063	29	47
324312610	44	1A	326311690	25	32	334292108	29	38
324312620	44	2	326343580	25	1	334292109	29	37
324312630	44	1	326343590	25	2	334292195	28	15
324320470	44	12	326343620	48	1	334292196	28	17
324320480	44	13	326360540	48	8	334292198	28	19
324320490	34	10	326370490	25	27	334292199	28	20
324320500	34	9	326370560	48	21	334292200	28	21
324320800	40	27	326500950	45	17	334292208	28	11
324350280	40	4	326530200	45	10	334292241	28	8
324350290	40	3	326570200	45	9	334292242	28	25
324350330	40	25	326600110	46	40	334292243	28	33
324350340	40	16	326710161	38	10	334292245	29	49
324350350	40	17	326710171	38	17	334292246	28	27
324360100	50	5	326710181	38	14	334300091	27	1
324360200	50	4	328110131	48	27	334320100	27	3
324362040	40	28	328260150	49	37	334350130	41	37
324370031	38	21	328310140	48	33	334450560	50	30
324411340	44	8	328320820	48	34	334450590	40	1
324411350	35	35	328560140	48	26	334524330	27	34
324411361	44	9	328600210	48	28	334524400	26	37
324411370	34	6	328600220	48	29	334524410	26	38
324411380	44	10	328990130	49	38	334650300	50	9

部品番号順索引 NUMERICAL PARTS INDEX

部 品 番 号 Parts No.	目次番号 FIG No.	見出番号 Key No.	部 品 番 号 Parts No.	目次番号 FIG No.	見出番号 Key No.	部 品 番 号 Parts No.	目次番号 FIG No.	見出番号 Key No.
334703830	27	28	340105030	66	16	340300090	71	42
334800790	27	26	340105050	71	37	340300200	71	38
334800800	27	29	340105070	71	40	340300220	76	14
334810130	27	33	340121630	71	49	340330130	47	5
334810140	27	27	340122070	76	26	340450500	67	1
336017760	81	10	340160540	69	20	340450520	30	16
336017780	81	11	340170670	73	17	340460180	30	26
336017790	81	10	340170730	66	10	340490172	68	42
336017800	81	11	340190130	66	6	340490175	30	31
336017900	81	10	340190340	66	14	340500720	67	6
336017910	81	11	340200380	70	10	340520170	67	10
336018160	81	10	340200390	70	35	340604880	73	22
336018170	81	11	340200400	70	16	340604891	73	23
336034480	81	1	340200410	70	33	340604900	73	24
336034490	81	2	340210430	70	2	340604910	74	45
336080140	81	16	340251770	71	56	340604920	74	50
336080370	81	5	340270350	67	20	340604930	74	49
336080720	81	16	340270460	67	9	340604940	73	32
336090030	81	15	340293005	72	5	340605010	30	22
336102640	81	3	340293006	72	8	340606900	91	2
336117850	81	14	340293007	72	9	340606950	91	3
336117860	81	14	340293009	72	11	340607000	91	4
336121250	81	13	340293010	72	13	340607050	91	5
336121260	81	13	340293011	72	14	340607450	30	22
336130070	81	12	340293014	72	17	340614380	47	6
336131120	81	4	340293016	72	19	340620850	30	20
336131130	81	12	340293017	72	20	340621050	67	5
336131240	81	12	340293018	72	21	340621060	30	7
336131250	81	12	340293019	72	22	340621610	30	11
336160010	81	17	340293020	72	23	340621650	67	7
336160040	81	18	340293021	72	24	340631310	67	3
336170010	81	6	340293022	72	25	340631320	69	16
336180030	81	7	340293023	72	26	340670880	30	23
34 293012	72	15	340293024	72	27	340670890	73	14
340011760	74	46	340293025	72	28	340670970	73	13
340011921	70	8	340293027	72	30	340671580	73	10
340011921	72	1	340293083	75	8	340671640	73	16
340011941	73	11	340293083	91	25	340671650	73	31
340012051	71	47	340293163	75	23	340671920	30	14
340012250	91	1	340293248	75	2	340690590	30	9
340013960	74	48	340293250	75	12	340704040	67	14
340014540	73	15	340293304	69	2	340704050	67	38
340014540	75	13	340293306	69	9	340704060	67	38A
340014710	73	1	340293307	69	5	340704150	68	39
340014710	75	1	340293400	72	4	340704270	67	17
340014890	66	1	340293401	72	31	340704280	67	2
340014910	69	1	340293418	72	2	340710030	64	8
340014960	69	18	340293419	72	3	340990070	67	13
340014970	69	11	340293444	72	16	340990150	66	7
340080181	76	35	340293491	75	14	344060200	70	1
340101560	70	12	340293492	75	15	344081080	64	1
340102220	71	48	340293495	75	3	344110950	64	13
340103100	91	14	340293496	75	4	344140061	64	17
340103150	91	16	340293497	75	10	344200490	71	43

部品番号順索引

NUMERICAL PARTS INDEX

部 品 番 号 Parts No.	目次番号 FIG No.	見出番号 Key No.	部 品 番 号 Parts No.	目次番号 FIG No.	見出番号 Key No.	部 品 番 号 Parts No.	目次番号 FIG No.	見出番号 Key No.
344210630	78	25	355603710	59	4	370400480	79	21
344210640	71	45	355603720	59	3	370420440	79	26
344211580	78	27	355603750	59	6	370500580	79	6
344220420	70	26	355603760	59	5	370601470	49	39
344660020	70	18	355603810	59	16	370601480	49	40
344660040	70	21	355700490	63	14	370601490	49	45
344710810	64	30	355750640	63	3	370651350	79	1
344760290	64	25	355750650	63	2	370810022	79	30
344770300	64	22	355761500	63	1	370820160	79	28
344790360	64	27	355761530	63	5	370900030	64	18
344810220	64	21	355761600	63	4	370900030	79	5
344830321	64	10	355850030	85	5	370900030	86	12
344880502	73	4	355850030	87	13	370900460	78	3
344900850	91	19	355850030	90	6	370900700	48	24
344910870	73	25	355900040	61	14	370900800	78	8
344910880	74	51	358011770	59	9	370910200	80	41
344911401	76	2	358011780	59	7	370910210	79	7
344911501	67	8	358020590	59	34	370910221	79	32
344951500	86	13	358103420	59	8	370910480	79	13
344951530	73	30	358200810	59	10	370910870	78	20
344951530	75	18	358300101	50	8	370911000	79	23
344960311	75	22	358310230	59	19	370930370	79	16
344960327	75	19	358310810	51	39	372110860	24	27
344960328	75	21	358510740	59	14	378104840	40	15
344990260	70	5	358511060	59	15	378104841	41	42
344990260	73	7	358520140	76	11	378104850	54	3
344990280	64	28	358550100	59	13	378104860	54	5
350030331	53	1	358550110	59	12	378104870	54	3
350111041	54	1	358550160	59	11	378104880	54	5
350310700	54	15	360100911	21	13	378110021	42	19
350502080	53	14	360101470	30	1	378114941	19	22
350502100	53		360200320	21	20	378115080	20	34
350701950	54	9	360200591	21	19	378150280	85	16
350701960	54	10	360300080	21	18	378150280	87	9
350710690	56	20	360501110	30	2	378150280	90	13
350710720	56	26	360510641	21	22	378200780	85	18
350753810	61	4	360560210	21	8	378200780	87	11
350753850	61	3	360700071	21	24	378200780	90	14
350753890	61	7	360750780	21	32	378210270	86	22
350753910	54	12	360770330	3	39	378210271	86	32
350753920	54	13	360770600	21	30	378304230	85	1
350753930	54	14	360770820	3	32	378304230	90	1
350754040	2	11	360770960	30	29	378304490	88	6
350764150	61	8	370011260	79	24	378304610	88	1
350764170	54	11	370030240	78	5	378304620	88	2
350764190	62	39	370050320	79	9	378304640	86	1
355104200	61	2	370101430	79	2	378304690	86	2
355104210	61	1	370201890	80	39	378304691	86	28
355251610	63	20	370201900	80	40	378304700	86	3
355251620	63	21	370201940	79	19	378304701	86	29
355260990	63	19	370201950	79	20	378304760	61	5
355500450	59	17	370230080	79	25	378304810	61	23
355603690	59	2	370240160	79	33	378304820	61	24
355603700	59	1	370300890	78	1	378332920	88	34

部品番号順索引

NUMERICAL PARTS INDEX

部 品 番 号 Parts No.	目次番号 FIG No.	見出番号 Key No.	部 品 番 号 Parts No.	目次番号 FIG No.	見出番号 Key No.	部 品 番 号 Parts No.	目次番号 FIG No.	見出番号 Key No.
378341030	88	30	385201421	55	40	385608840	88	28
378341050	90	23	385201430	76	10	385608900	82	20
378341060	89	37	385201610	87	19	385608910	82	7
378341110	86	16	385210050	55	41	385608920	82	16
378351290	85	9	385230040	21	9	385608951	82	5
378351310	85	10	385230091	50	26	385608981	82	17
378351460	90	20	385230091	87	21	385609001	82	13
378351470	90	21	385230120	21	1	385609010	87	24
378351480	86	20	385230120	62	43	385609020	87	25
378351481	86	30	385240059	56	28	385609070	82	13
378351490	86	21	385250050	53	15	385609090	82	17
378351491	86	31	385250110	76	9	385620220	82	6
378450360	90	26	385280120	21	14	385620310	82	19
378450370	90	24	385350290	56	16	385620380	82	18
378450380	90	25	385410070	82	9	385650361	82	1
378650140	85	13	385410080	82	10	385650510	82	2
378650140	87	8	385410090	82	11	385720070	10	29
378650140	90	10	385410160	76	12	385720260	10	24
378810630	88	7	385430045	82	8	385820150	77	39
378810640	88	8	385470107	56	12	385870611	21	4
385040770	56	1	385470107	57	12	385870630	62	44
385040780	57	1	385470131	56	6	385870660	50	24
385050140	54	34	385470131	57	6	385870671	76	5
385080841	76	8	385470132	56	7	385880120	78	12
385080890	77	38	385470132	57	7	385891088	76	31
385090142	73	33	385470135	56	14	385951280	40	14
385090350	76	1	385470135	57	21	385951290	41	36
385090360	74	43	385470136	56	15	385951530	50	7
385090370	75	24	385470136	57	14	385951560	87	18
385100791	61	21	385470140	56	13	385951570	87	23
385100840	61	18	385470140	57	13	385951600	63	16
385100850	60	42	385470156	57	16	385960250	61	15
385101780	53	5	385470163	56	30	385960260	61	16
385120030	56	11	385470163	57	17	385960310	75	29
385120030	57	11	385470237	56	29	385960400	77	43
385120050	59	32	385470237	57	19	385970780	78	11
385120060	53	6	385470238	56	2	385990070	21	15
385120180	61	19	385470238	57	18	386100070	88	24
385120490	61	22	385470243	57	15	386110060	88	27
385120640	56	10	385470270	56	3	386120050	88	26
385120640	57	10	385470271	56	4	386400020	89	41
385140198	53	2	385470271	57	4	386410020	89	42
385140199	53	3	385470272	56	5	389101510	2	1
385200730	59	27	385470272	57	5	389310400	2	5
385200980	56	24	385470273	56	8	389320140	2	6
385201030	59	28	385470274	56	9	389510320	2	4
385201050	56	25	385470275	57	3	390100270	54	17
385201060	40	30	385470276	57	8	390100790	83	9
385201060	52	22	385470277	57	9	390100800	83	6
385201070	55	39	385470279	57	20	390116740	85	14
385201070	63	15	385550100	54	35	390116740	87	17
385201110	89	43	385606120	88	29	390116740	90	11
385201260	40	10	385606130	89	48	390117460	90	33
385201260	40	10A	385608130	75	33	390117500	83	1

部品番号順索引 NUMERICAL PARTS INDEX

部 品 番 号 Parts No.	目次番号 FIG No.	見出番号 Key No.	部 品 番 号 Parts No.	目次番号 FIG No.	見出番号 Key No.	部 品 番 号 Parts No.	目次番号 FIG No.	見出番号 Key No.
390117510	83	2	398111220	86	24	398117641	59	21
390117590	83	8	398111220	87	2	398117651	63	6
390117610	83	10	398111250	3	34	398117660	62	47
390117620	83	39	398112100	78	13	398117850	90	28
390117720	83	3	398112140	66	3	398117930	30	10
390117740	83	4	398112670	62	49	398117980	88	25
390117860	83	5	398113310	52	14	398131100	2	2
390117870	83	7	398113310	54	33	398131110	20	9
390172620	83	30	398113310	61	9	398131161	55	43
390172650	83	29	398113310	71	58	398131270	85	17
390172660	83	34	398113511	27	6	398131270	87	10
390172670	83	32	398113520	27	10	398131270	90	30
390172720	83	31	398113560	54	23	398132460	54	7
390190010	62	45	398113570	54	22	398132580	59	23
390192220	90	32	398113580	21	21	398132810	90	12
390192660	83	19	398113630	59	25	398132830	54	4
390193570	83	22	398113720	62	46	398132840	54	2
390193632	83	17	398113730	62	48	398180550	51	42
390193811	83	42	398113740	50	32	398180580	36	26
390193821	83	43	398113760	85	19	398180580	91	18
390194280	83	23	398113760	87	6	398180610	52	8
390194890	83	21	398113760	90	15	398180620	71	51
390195170	86	34	398113771	74	41	398180650	71	39
390195190	85	24	398113780	3	36	398180650	85	22
390195190	90	19	398113790	2	3	398180650	87	5
390195340	83	44	398113800	2	15	398180671	61	13
390195360	83	20	398113810	2	16	398180680	52	9
390195390	83	24	398113840	22	42	398180710	58	10
390195420	83	40	398114010	63	22	398180720	71	52
390195440	83	45	398114010	63	22	398180760	66	8
390195450	87	20	398114050	58	4	398181100	76	13
390195510	83	18	398114061	56	21	398181160	76	15
390195540	83	41	398114080	56	23	398210070	12	27
390211550	83	27	398114350	56	22	398210070	31	3
390370300	91	22	398114450	58	18	398210280	34	17
390370380	66	18	398114461	22	39	398210290	59	29
390370910	83	38	398114470	60	56	398210300	79	35
390371070	83	46	398114480	60	57	398210460	34	2
390371090	83	37	398114530	63	11	398210460	36	13
390371220	91	23	398114960	22	41	398210460	44	27
395160010	84	3	398114970	22	36	398210710	34	31
395650960	61	6	398115150	88	12	398210851	59	31
395680020	84	2	398115960	61	25	398210880	36	3
398110100	60	45	398115970	61	26	398211080	75	27
398110100	90	31	398116031	44	28	398211200	88	16
398110110	21	7	398116370	90	29	398211210	54	20
398110110	54	24	398116380	85	11	398211210	78	34
398110110	59	26	398116500	21	11	398211210	88	21
398110110	88	14	398116860	54	25	398211210	90	18
398110230	88	13	398117120	77	40	398211830	58	5
398110550	2	25	398117220	88	9	398211860	66	4
398110760	31	29	398117230	88	10	398212080	32	32
398110760	55	36	398117600	63	8	398212210	58	13
398110930	82	4	398117610	63	13	398212310	50	16

部品番号順索引 NUMERICAL PARTS INDEX

部 品 番 号 Parts No.	目次番号 FIG No.	見出番号 Key No.	部 品 番 号 Parts No.	目次番号 FIG No.	見出番号 Key No.	部 品 番 号 Parts No.	目次番号 FIG No.	見出番号 Key No.
398212470	32	33	398510190	23	9	399233220	51	36
398212510	45	11	398511000	64	2	399233290	23	25
398212520	45	12	398511030	64	3	399234350	74	42
398212580	48	31	398511390	27	2	399234590	30	3
398212621	53	7	398511410	60	52	399260130	24	45
398212640	50	31	398511430	50	14	399260270	45	26
398212780	56	27	398511430	66	19	399260390	42	29
398212960	44	11	398511440	50	27	399260980	37	37
398213330	78	35	398511450	33	60	399260980	38	48
398213410	80	43	398511510	23	6	399261250	24	44
398214410	76	22	398511560	52	10	399261291	33	53
398214420	76	25	398560400	79	27	399261300	45	27
398214430	76	17	398560840	31	11	399280310	79	36
398214670	38	9	398750120	30	8	399280590	46	35
398214710	78	4	398750120	58	26	399280600	46	35
398230020	31	28	398750120	82	24	399280610	46	35
398230020	35	47	398750150	82	26	399280700	46	35
398330290	61	27	398750220	75	34	399280750	36	23
398330330	61	17	398750220	82	25	399280760	36	23
398340240	30	6	398750220	87	27	399280770	36	23
398340240	59	24	398750220	88	31	399281360	76	18
398340240	63	18	398750410	20	31	399281370	76	20
398340291	24	46	398750420	30	18	399281460	76	19
398340300	25	28	398750430	3	33	399281470	76	21
398340340	2	18	398750430	30	30	399310280	45	31
398340340	22	40	398990050	25	23	399310300	24	36
398340340	77	41	399101930	67	4	399340070	70	28
398380220	27	14	399110280	82	23	399340100	70	31
398380240	50	1	399110660	89	40	399340160	70	23
398400150	25	4	399110770	91	20	399340180	61	28
398400330	34	14	399111040	87	26	399340240	76	34
398430470	47	29	399111160	73	27	399350130	79	22
398430470	69	19	399111720	49	48	399370270	40	22
398430490	64	9	399111720	73	21	399370270	60	53
398430520	30	13	399111970	82	22	399370490	54	16
398460010	31	30	399111980	49	47	399370490	83	26
398460010	45	6	399111980	73	29	399370550	53	4
398460020	34	28	399112120	67	16	399370620	24	30
398460020	64	7	399112140	86	27	399370750	36	20
398460020	65	43	399112450	74	40	399430190	33	55
398460040	25	26	399160100	40	20	399430190	35	42
398460040	34	29	399210700	48	18	399430590	44	23
398460050	34	30	399211200	64	16	399430630	47	10
398460050	48	11	399211210	64	12	399430960	40	6
398460050	64	36	399211240	48	17	399430961	41	40
398460100	65	42	399231400	27	23	399430970	38	16
398460170	48	10	399232450	21	10	399562260	70	15
398460390	35	44	399232790	70	22	399564790	35	39
398460390	44	25	399232960	27	22	399564790	44	21
398460400	55	42	399233170	32	27	399564930	53	9
398480240	91	7	399233180	32	26	399565160	68	40
398480250	68	41	399233190	42	16	399565160	74	56
398510010	31	2	399233210	32	29	399565190	47	33
398510080	78	10	399233220	19	26	399565751	70	27

部品番号順索引

NUMERICAL PARTS INDEX

部 品 番 号 Parts No.	目次番号 FIG No.	見出番号 Key No.	部 品 番 号 Parts No.	目次番号 FIG No.	見出番号 Key No.	部 品 番 号 Parts No.	目次番号 FIG No.	見出番号 Key No.
399566321	73	36						
399567430	40	13						
399600050	54	31						
399600520	86	11						
399600530	86	14						
399611110	70	24						
399611160	63	12						
399611200	50	2						
399611630	86	8						
399730010	78	21						
399760040	41	38						
498180090	44	31						
498180090	50	22						
531105380	75	25						
599614170	75	26						

平成4年1月 発行

不	複
許	製



シバウラ

純正部品表

発行 石川島芝浦機械株式会社

営業本部物流管理部

長野県松本市石芝1-1-1

TEL 0263-25-4503

FAX 0263-26-7517

