

# シバウトラクタ SHIBAURA TRACTOR

MODEL


## D335F

## D435F

### 純正部品表 PARTS LIST

平成2年7月初版

JULY, 1990



石川島芝浦機械株式会社  
ISHIKAWAJIMA-SHIBAURA MACHINERY CO., LTD.

管理コードNO. CONTROL NO.	パーツリストコード番号 PARTS LIST CODE NO.
ISP3007	300830580



## パーツリストの見方について

1) このパーツリストには下記型式が記載されています。

型 式 名	機 関 型 式
D335F	J774-M/B
D435F	J774-T2/B

エンジン関係部品はエンジン製造番号(EN……), シャーシ, ボデー関係部品は車台製造番号により管理されております。

2) リストの記載内容について

リストの記載内容は下記に示す番号に従って説明致します。

[illegible]

- ①見出番号 イラストに付されている番号とリストの見出番号を一致させることにより、部品番号が索引できます。
- ②部品番号 部品を管理するための部品番号です。
- ③部品名称 部品の名称を和文、英文で表示してあります。
- ④個 数 見出し番号あたりの使用個数を表示してあります。
- ⑤互 換 性 部品変更による新部品と旧部品との互換性を表示してあります。
- ⑥適用号機 設計変更実施号機が表示してあります。
- ⑦型 寸 標準部品の型寸表示がしてあります。
- ⑧備 考 部品の仕様・説明等が表示してあります。

### 3) 記号・略語について

記 号(部品変更による新部品と旧部品との互換性の表示は次の通りです。)

新表示記号	従来の表示記号	内 容
*		部品供給不可(部品番号欄にこのマークのあるものは供給いたしません。)
A;旧部品 新部品	旧部品 新部品	新旧共に互換性あり (新旧部品は新旧製品のいずれにも取付出来ます。)
B;旧部品 新部品	旧部品 新部品	新部品のみ互換性あり (新部品は新旧製品のいずれにも取付出来ますが、旧部品は新製品に取付けることは出来ません。)
D;旧部品 新部品	旧部品 新部品	新旧部品の互換性なし (新部品は新製品、旧部品は旧製品にのみ取付出来ます。)
E;追加・F;廃止		新旧互換性欄にE・Fと表示し、適用号機欄に号機を記入。
<p>○ :旧部品は在庫に限り供給,以降新部品を供給 (○マークを部品番号欄に,旧部品番号を備考欄に表示)</p> <p>機械番号:~×××××××× .....号機まで</p> <p>××××××××~ .....号機から</p>		

### 略 語

ASSY:アセンブリ	R.H :ライト	OP :オプション
Inc :.....を含む	UP :上	d :直 径
AR :所 要	Low :下	ℓ :長 さ
Fr :フロント	S.T.D:スタンダード	t :厚 さ
Re :リ ヤ	U.S :アンダサイズ	φ :径
L.H :レフト	O.S :オーバサイズ	COMP:コンプリート(圧入,カシメ品)

### 4) イラストについて

イラストにはASSY部品,単体部品が記載されておりますが,必ずしも正確な形状を示すものではありません。正確な部品コードを見い出すための目安となるものです。イラストに付されている番号とリストの見出番号を一致させることにより,その見出番号から部品番号を知るようになっています。

## ご注文について

- 1) 部品をご注文の際はコード番号,部品名称,個数をお知らせ下さい。
- 2) ご注文の部品は原則として誤送以外の返品は認めません。
- 3) **シバウラ**製品には**シバウラ**純正部品を必ずご使用願います。  
(市販の類似品を使用されますと早期破損や性能を悪くする原因となります。)
- 4) 部品価格は別表の部品価格表を参照下さい。

※本部品表は予告なく変更することがあります。

## How to consult parts list

- (1) This parts list contain following model.

Model	Engine model
D335F	J774—M/B
D435F	J774—T2/B

Please confirm both engine serial number (abbreviation;EN.....) and chassis number, when you place a spare parts order.

- (2) Description in list.




Items in the list are described below by Nos. in the table below.

[illegible]

- 1) Index No.:By referring the No. in the illustrations to the same No., you can find the correct parts No..
- 2) Parts No.:No. to control parts.
- 3) Name of parts:Name of parts is indicated in English and Japanese.
- 4) Quantity:It represents the quantity of each part contained in reference No..
- 5) Interchangeability:Mark to show interchangeability when replacing former parts with new ones.
- 6) Applicable No. of machines:No. of machines for which design is changed.
- 7) Dimensions:Dimensions of standard parts
- 8) Remarks:Specifications, descriptions, etc. of parts.

(3) Mark and abbreviation.

Mark (when parts are changed, interchangeability of new and former parts is shown as below.)

New mark	Old mark	Content
*		This mark appearing "Parts No." column indicates parts not to be supplied.
A; Old part New part	Old part  New part	New and old parts are mutually interchangeable.
B; Old part New part	Old part  New part	New parts can be substituted for old parts, but vice versa. Thus, new parts may be supplied to order asking for supply of old parts.
D; Old part New part	Old part  New part	New and old parts are not interchangeable.
E; Added part F; Cutted part		Indicated as "E" in "interchangeability" column. Its applicable serial number or "F" mini tiller or engine appears in "Application" column.
○: Old parts will be supplied until out of stock and thereafter new substitute parts will be supplied. (This mark appears in "Parts No." column and corresponding old numbers in "Remarks" column.)		
Mini tiller or engine serial numbers: ~□□□□□ Up to □□□□□ □□□□□~ □□□□□ and up		

Abbreviation

ASSY : Assembly	R.H : Right	OP. : Optional
Inc : Including	UP : Upper	d : Diameter
AR : Required	LOW : Lower	ℓ : Length
Fr. : Front	S.T.D : Standard	t : Thickness
Re. : Rear	U.S : Undersize	φ : Diameter
L.H : Left	O.S : Oversize	COMP : Complete

(4) Illustrations

Illustrations present assemblies and individual piece parts not always precisely. They are just guidelines to find correct parts codes. By comparing the index No. in the parts list with the same No. in the illustrations, you can know the parts No.

## How to order

- (1) When ordering some parts, designate the code No., name of parts and quantity.
- (2) Returned parts other than those which were delivered by mistake are not accepted.
- (3) Be sure to use SHIBAURA genuine parts for SHIBAURA products. (Those similar to SHIBAURA parts available on the market may cause early failure or performance deterioration.)
- (4) Refer separated parts price list for prices of parts.

**\*This parts list may be modified without notice.**

# 目次 CONTENTS

図 番 FIG.No.	装置名称 SUBJECT	ページ PAGE
----------------	-----------------	-------------

## エンジン ENGINE

### エンジンカンケイ 1 ENGINE GROUP

101	ラジエータ, バッテリ RADIATOR & BATTERY .....	2
102	シリンダブロック, オイルパン CYLINDER BLOCK & OIL PAN .....	4
103	シリンダヘッド, ロツカアーム CYLINDER HEAD & ROCKER ARM .....	6
104	クランクシャフト, ピストン CRANK SHAFT, PISTON .....	8
105	オイルポンプ, ウォータポンプ OIL PUMP, WATER PUMP .....	10
106	タイミングギヤケース, ガバナ TIMING GEAR CASE & GOVERNOR .....	12
107	インジェクションパイプ, カムシャフ INJECTION PIPE & CAM SHAFT .....	13
108	オルタネータ, ノズル, ホルダ ALTERNATOR & INJECTOR .....	15
109	ターボケイトウ, バランサ TURBO CHARGER SYSTEM & BALANCER .....	16
110	ターボチャージャ D435F TURBO CHARGER D435F .....	17
111	スターティングモータ STARTING MOTOR .....	18
112	エアクリーナ, マフラ (D335F) AIR CLEANER & MUFFLER (D335F) .....	19
113	エアクリーナ, インタークーラ, マフラ AIR CLEANER, INTER COOLER & MUFFLER (D435F) .....	20
114	ネンリョウタンク, シヤフウバン FUEL TANK, PLATE .....	22

## シャシ CHASSIS

### シャシ, ボデー カンケイ 2 CHASSIS & BODY GROUP

221	フロントデフ, ゼンリンウケ FRONT DIFF & AXLE SUPPORT .....	24
222	フロント アクスル FRONT AXLE .....	26
223	フロント, トレツドチヨウセイブ FRONT ADJUSTBLE TREAD; D335FW, D435FW .....	28
224	タイロツド, ピットマンアーム TIE ROD & PITMAN ARM .....	29
225	ステアリング, シャフト, ホイール STEERING SHAFT & WHEEL .....	30
226	パワーステアリングケース POWER STEERING CASE .....	31

# 目次 CONTENTS

図 番 FIG.No.	装置名称 SUBJECT	ページ PAGE
227	パワーステアリングハイカン PIPING FOR POWER STEERING	33
228	クラッチ, ケース CLUTCH & CASE	34
229	ゼンブミツシヨン; メイン FRONT TRANSMISSION; MAIN	35
230	ミツシヨンケース, シフタ MISSIN CASE & SHIFTER	37
231	ミツシヨン; ビソク, 4WD トリダシ MISSION; CREEP & TAKE OFF 4WD	39
232	ハイセンタ-ン 4WD ミツシヨン MISSION; 4WD	41
233	ハイセンタ-ン 4WD コントロール CONTROL; 4WD	43
234	コウブミツシヨン PTO REAR TRANSMISSION PTO	45
235	フクヘンソク ビソク, PTO シフタ SUB, CREEP & PTO SHIFTER	46
236	リヤミツシヨンケース, デフ REAR MISSION CASE & DIFF	47
237	PTOクラッチ, ケ-スカバ- PTO CLUTCH & CASE COVER	49
238	ブレーキ; ホイ-ルシャフトケ-ス BRAKE & WHEEL SHAFT CASE	50
239	コラム シフト, チユウシャブレイキ COLUMN SHIFT & PARKING BRAKE	52
240	チェンジレバ-; フクビソク PTO CHANGE LEVER; SUB, CREEP & PTO	54
241	フロント マスク FRONT MASK	55
242	ボンネット, ダツシユボ-ド BONNET & DASH BOARD	56
243	メ-タ ASSY, ダツシユボ-ド METER ASSY & DASH BOARD	58
244	メ-タASSY; マイトロンヨウ METER ASSY FOR MITRON	59
245	アクセル レバ-, ペダル ACCEL LEVER & PEDAL	60
246	ペダル, ステツブ PEDAL & STEPS	61
247	フェンダ, ツ-ル ボツクス FENDER & TOOL BOX	63
248	シ-ト, フロア SEAT & FLOOR	65
249	シリンダ-ケ-ス HYDRAULIC CYLINDER CASE	66
250	シリンダヘッド CYLINDER HEAD	68
251	ユアツポンプ, ハイカン HYDRAULIC PUMP & PIPING	69
252	コントロールバルブ; PTOクラッチ CONTROL VALVE; PTO CLUTCH	71
253	メカニカル コントロール MECHANICAL CONTROL	72



# 目次 CONTENTS

図 番 FIG.No.	装置名称 SUBJECT	ページ PAGE
254	バルブ ASSY;メカヨウ VALVE ASSY FOR MECHANICAL .....	74
255	ユアツ ハイカン マイトロンヨウ HYDRAULIC PIPING FOR MITRON .....	75
256	バルブ,シリンダ,デプスセンサ VALVE,CYLINDER & DEPTH SENSOR FOR MITRON .....	77
257	コントローラ,ボックス,センサ CONTROL, BOX & SENSOR FOR MITRON .....	78
258	トップリンクブラケット TOP LINK BRACKET .....	80
259	サンテンヒツチ,トレーラヒツチ THREE POINTS LINKAGE & HITCH .....	81
260	ゼンリン, コウリン FRONT WHEELS & REAR WHEELS .....	83
261	ハイセン, クランプ WIRING & CLAMP .....	84
262	メイバン NAME PLATE .....	85
263	コウグ フソクヒン TOOLS, ACCESSORIES .....	87
264	アンゼンフレーム,ヒヨケ,トクソウ SAFETY FRAME & HOOD;OPTION .....	88
部品番号順索引 NUMERICAL PARTS INDEX .....		90



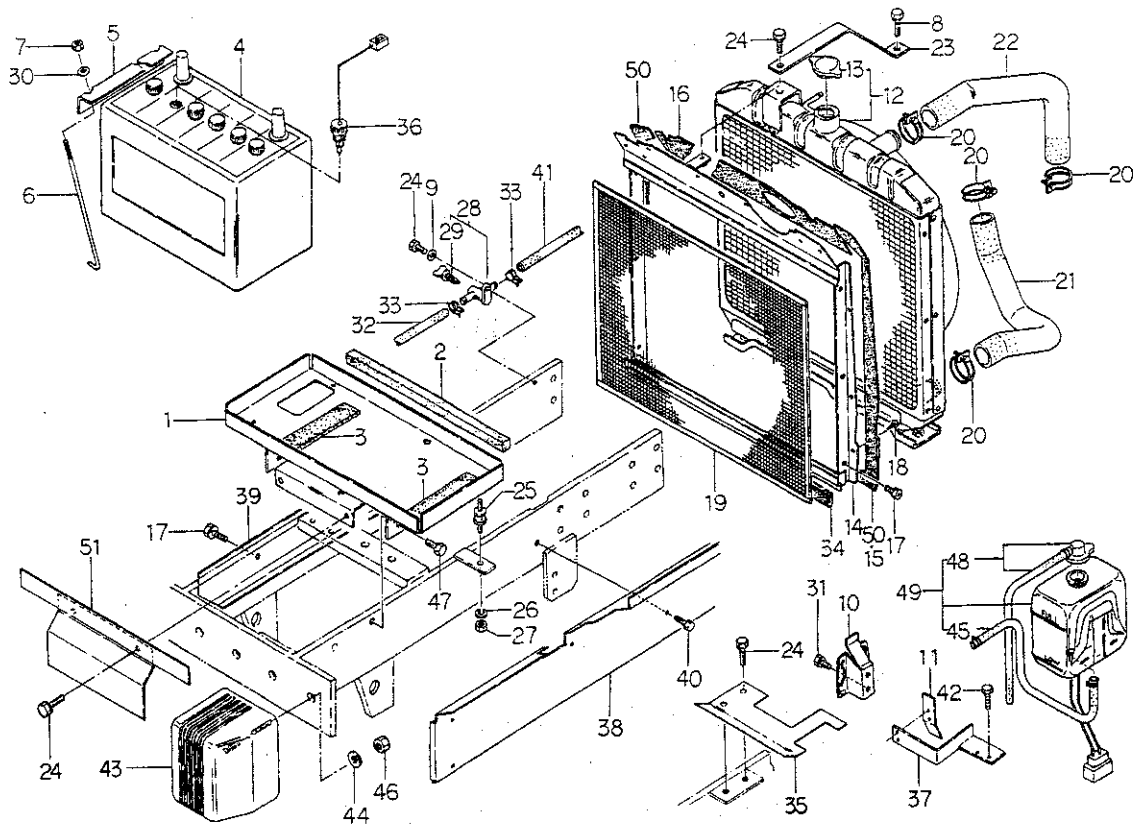
# **エンジン編**

**(ENGINE)**

**D335F (J774-M/B)**

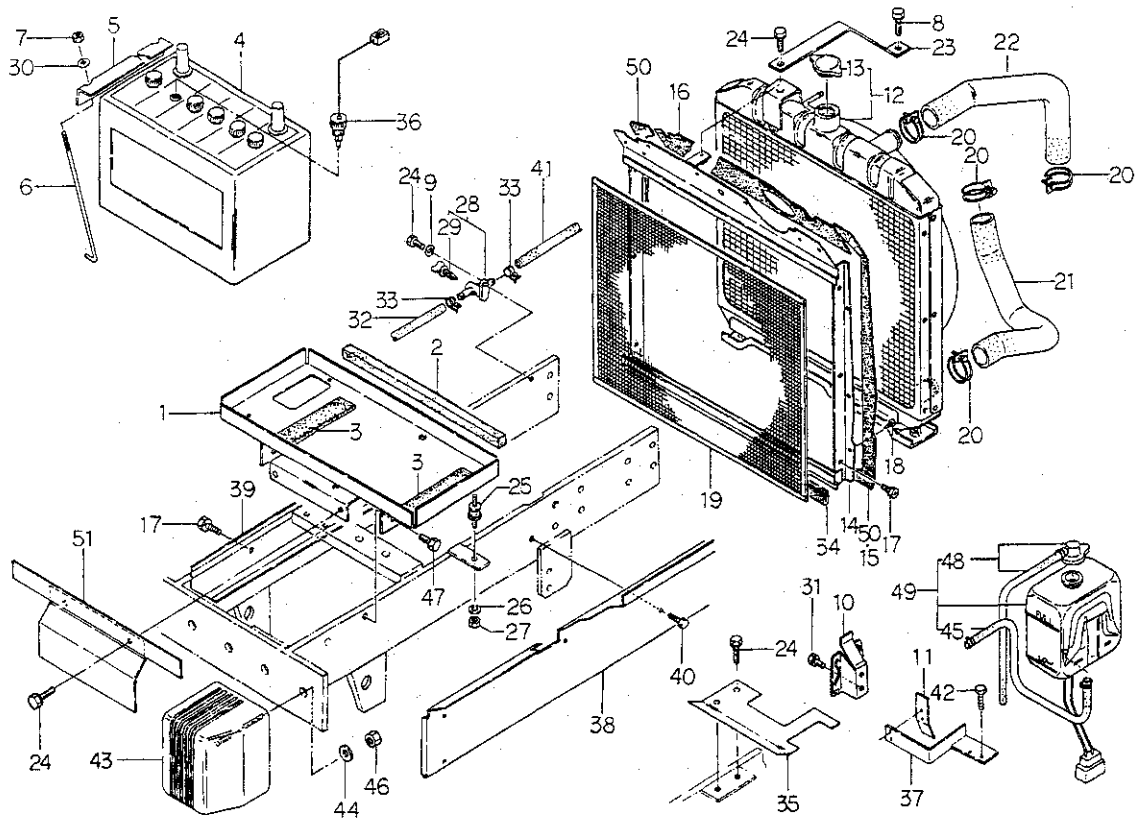
**D435F (J774-T2/B)**

ラジエータ、バッテリー  
FIG.101 RADIATOR & BATTERY



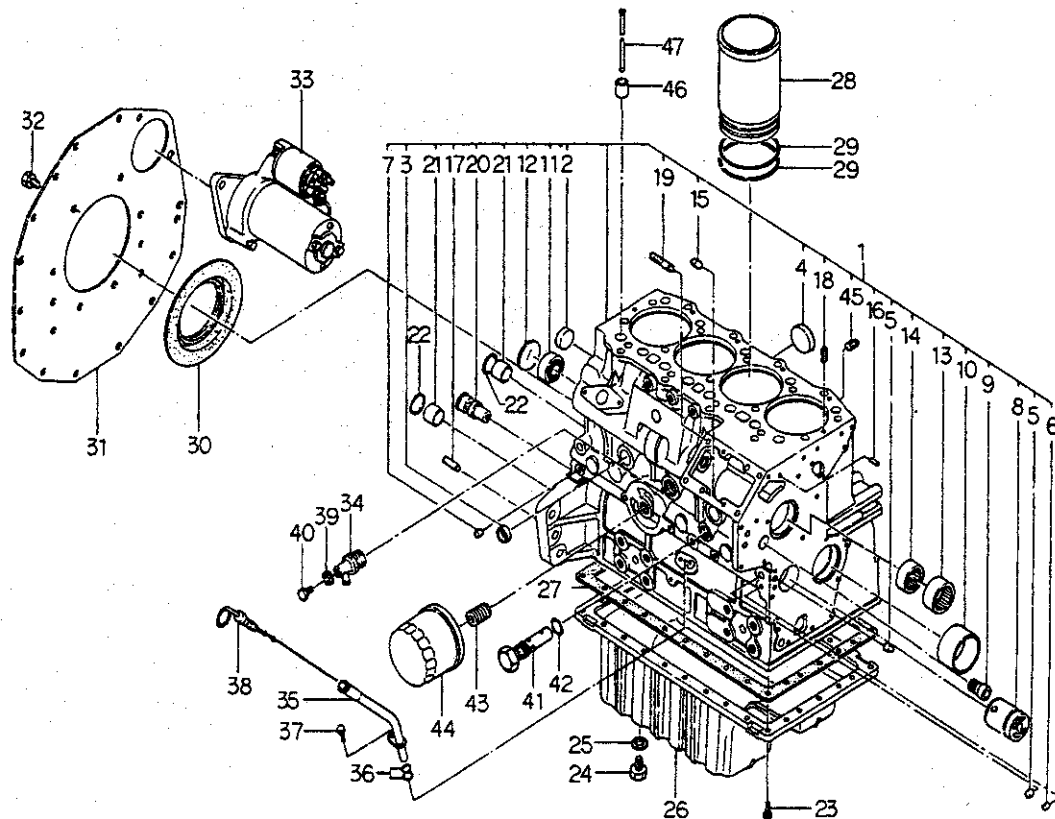
見出番号 Key No	部 品 番 号 Parts No	部 品 名 称 Parts Name	台 当 個 数 Q'ty				互 換 性 R/P	適 用 号 機 Application	型 寸 Description	備 考 Remarks
			335 F	435 F						
1	38910 0930	バッテリースタンド	BATTERY STAND	1	1					
2	39813 1100	スポンジ	SPONG	1	1					
3	39811 4370	ゴム	RUBBER	2	2					
4	38951 0320	バッテリー;95D31R	BATTERY	1	1					
5	38931 0400	バッテリーホルダ	HOLDER	1	1					
6	38932 0210	バッテリーロッド	ROD	2	2					
7	02240 0006	Uナット	U-NUT	2	2					
8	01130 0825	ボルト	BOLT	1	1					
9	02610 0008	ワッシャ	WASHER	1	1					
10	31067 0120	ホルダ	HOLDER	1	1					
11	31036 1150	シャフウバン	PLATE	1	1					
12	31010 0530	ラジエータ ASSY	RADIATOR ASSY	1	•					
	31010 0730	ラジエータ ASSY	RADIATOR ASSY	•	1					
13	14554 6060	キャップ ASSY	CAP ASSY	1	1					
14	31035 0370	プレート	PLATE	1	•					
	31035 1870	シャフウバン	PLATE	•	1					
15	39811 3800	ゴム;R	RUBBER	1	•					
16	39811 3810	ゴム;R	RUBBER	1	•					
17	01114 0610	ボルト	BOLT	7	3					
18	39834 0340	クリップ	CLIP	12	6					
19	31014 0450	ボウチユアミ	NET	1	1					
20	06710 0043	ホースバンド	HOSE BAND	4	4					
21	31016 0950	ラジエータホース;シタ	HOSE	1	•					
	31016 1010	ラジエータホース;シタ	HOSE	•	1					
22	31016 0931	ラジエータホース;ウエ	HOSE	1	•					
	31016 0962	ラジエータホース;ウエ	HOSE	•	1					
23	31031 1100	ラジエータササエ	STAY	1	1					
24	01130 0816	ボルト	BOLT	6	6					
25	39811 0550	ゴム	RUBBER	2	2					
26	02710 0010	スプリング ワッシャ	SPRING WASHER	2	2					
27	02010 0010	ナット	NUT	2	2					
28	31013 0170	ドレンコック	DRAIN COCK	1	1					
29	19873 6130	バルブ	VALVE	1	1					
30	02610 0006	ワッシャ	WASHER	2	2					
31	01114 0612	ボルト	BOLT	2	2					

FIG.101 RADIATOR &amp; BATTERY



見出番号 Key No	部 品 番 号 Parts No	部 品 名 称 Parts Name	台 当 個 数 Q t y		互 換 性 R/P	適 用 号 機 Application	型 寸 Description	備 考 Remarks
			335 F	435 F				
32	36077 0820	フュエルパイプ	PIPE	1	1			
33	39875 0430	ホースバンド	HOSE BAND	4	4			
34	39811 1250	ゴム	RUBBER	1	1			
35	31036 1140	シャフウバン	PLATE	1	1			
36	38520 0480	スイッチ ASSY	SWITCH ASSY	1	1			
37	31065 0210	タンクササエ	TANK SUPPORT	1	1			
38	37810 4300	ガード;L	GUARD;LH	1	1			
39	37810 2020	ガード;R	GUARD;RH	1	1			
40	01130 0830	ボルト	BOLT	6	6			
41	36077 0330	フュエルパイプ	PIPE	1	1			
42	01130 0820	ボルト	BOLT	1	1			
43	39811 3780	ゴム	RUBBER	2	2			
44	02610 9017	ワッシャ	WASHER	2	2			
45	31012 0150	オーバーフローパイプ	PIPE	1	1			
46	02130 0008	ナット	NUT	2	2			
47	01130 1020	ボルト	BOLT	4	4			
48	31011 0050	キャップ	CAP	1	1			
49	31055 0040	タンク ASSY	TANK ASSY	1	1			
50	39811 3790	ゴム	RUBBER	1	2			
51	35075 1620	カバー	COVER	1	1			

シリンダブロック, オイルパン  
FIG.102 CYLINDER BLOCK & OIL PAN



見出番号 Key No	部 品 番 号 Parts No	部 品 名 称 Parts Name	台 当 個 数 Q'ty		互 換 性 R/P	適 用 号 機 Application	型 寸 Description	備 考 Remarks
			335F	435F				
1	11010 7610	シリンダブロック	1	•				
	11010 7620	シリンダブロック	•	1				
2	06420 0035	シーリングキャップ	1	1				
3	06420 0025	シーリングキャップ	2	2				
4	06420 0040	シーリングキャップ	2	2				
5	19846 6020	メクラセン	4	4				
6	19846 6010	メクラセン	3	3				
7	19846 6070	メクラセン	8	8				
8	16529 6130	アイドルギヤシャフト	1	1				
9	19851 7090	ブッシュ	1	1				
10	19851 7190	ブッシュ;S.T.D	1	1				
	19851 7194	ブッシュ;U.S.O.25	1	1				
	19851 7197	ブッシュ;U.S.O.50	1	1				
11	04010 6203	ベアリング	1	1				
12	06410 0045	エキスパンションプラグ	1	1				
13	04230 9013	ニードルベアリング	1	1				
14	04230 9012	ニードルベアリング	1	1				
15	03050 0612	ノックピン	2	2				
16	03050 0616	ノックピン	2	2				
17	03050 1025	ノックピン	2	2				
18	03030 9005	スプリングピン	2	2				
19	01211 0820	スタッドボルト	3	3				
20	16546 6120	アイドルシャフト	1	1				
21	19851 7270	ブッシュ	4	4				
22	05230 0350	Oリング;G35	2	2				
23	01131 0620	ボルト	30	30				
24	01040 1212	ボルト	2	2				
25	02510 0012	シールワッシャ	2	2				
26	11071 6960	オイルパン	1	1				
27	11099 6570	ガスケット	1	1				
28	11012 6180	シリンダライナ	4	4				
29	05230 0800	Oリング;G80	8	8				
30	19863 6170	オイルシール	1	1				
31	11036 7430	リヤプレート	1	1				
32	01131 0816	ボルト	10	10				

シリンダブロック, オイルパン

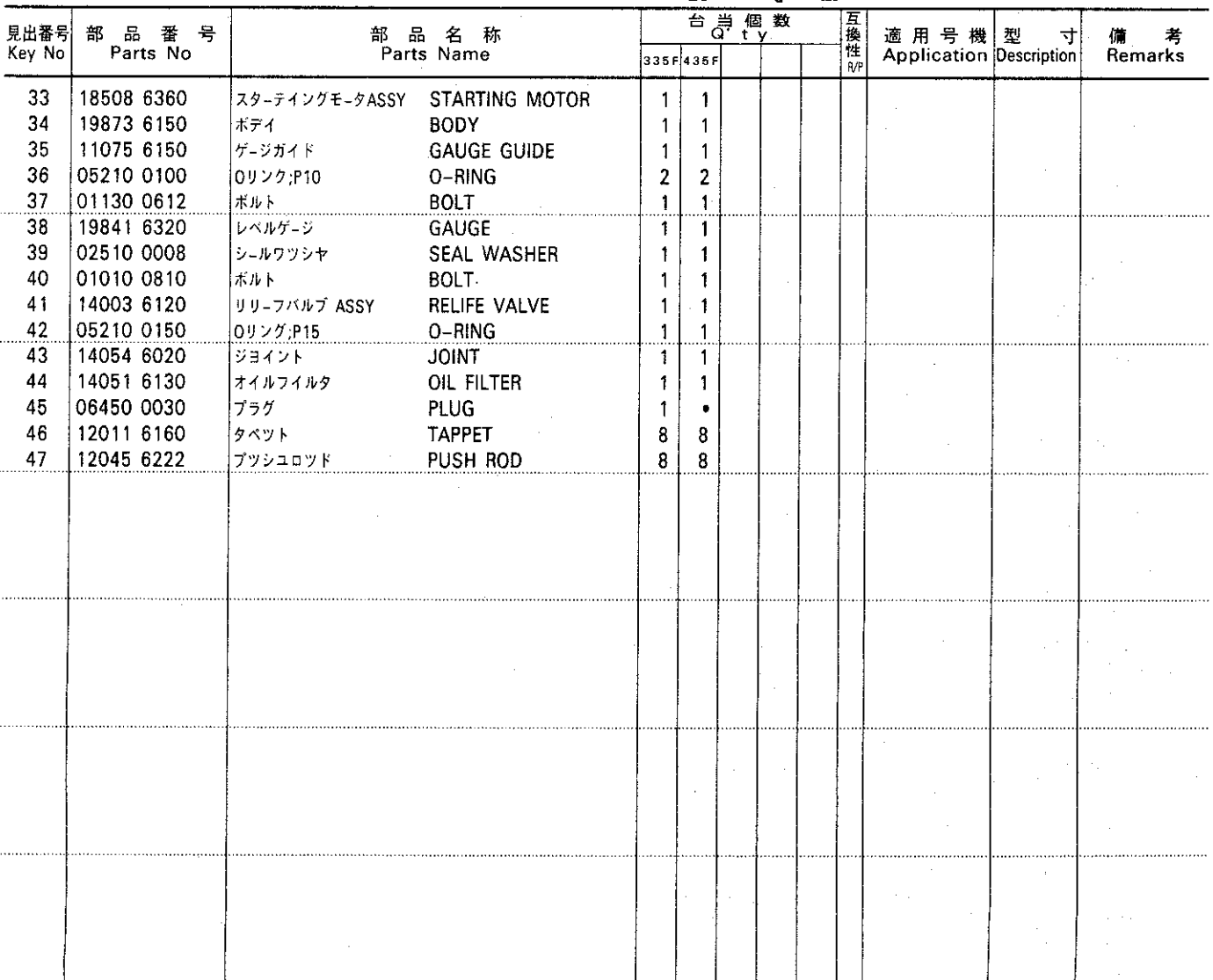
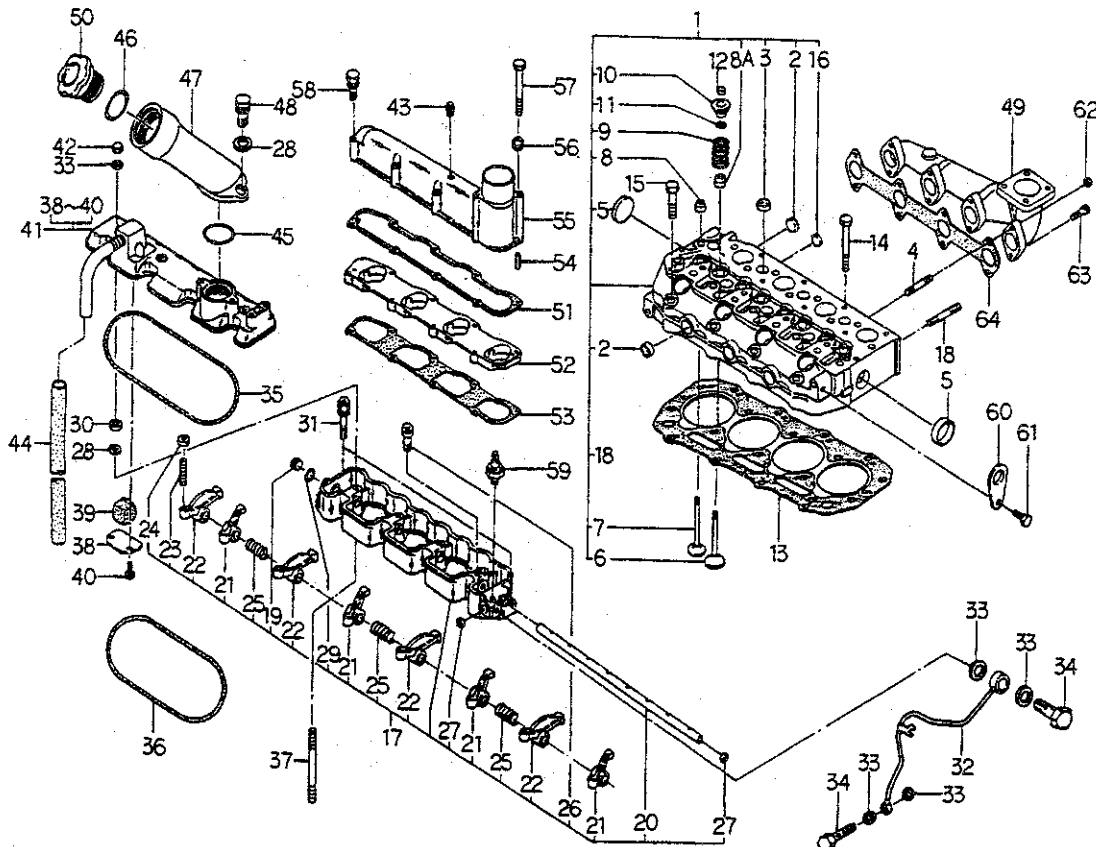


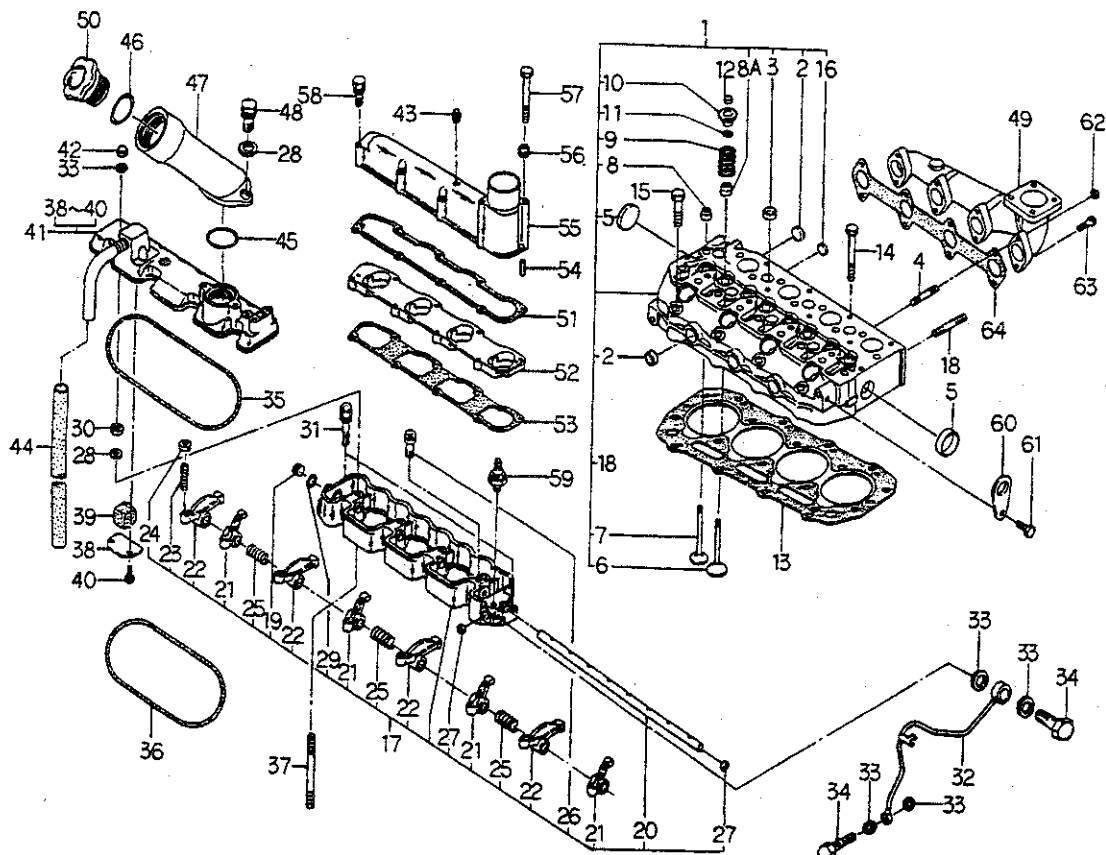
FIG.103 CYLINDER HEAD & ROCKER ARM



見出番号 Key No	部品番号 Parts No	部品名称 Parts Name	台 当 個 数 Q'ty					互換性 R/P	適用号機 Application	型 寸 Description	備 考 Remarks
			335F	435F							
1	11101 7320	シリンダヘッド ASSY	HEAD ASSY	1	1						
2	06420 0025	シーリングキャップ	SEALING CAP	6	6						
3	06420 0020	シーリングキャップ	SEALING CAP	7	7						
4	01211 0670	スタッドボルト	STUD BOLT	2	•						
	01211 0645	スタッドボルト	STUD BOLT	•	4						
5	06420 0030	シーリングキャップ	SEALING CAP	2	2						
6	12016 6270	インテイクバルブ	INTAKE VALVE	4	4						
7	12017 6280	エキゾーストバルブ	EXHAUST VALVE	4	4						
8	12040 6070	バルブガイドシールIN	GUIDE SEAL;IN	4	4						
8a	12040 6050	バルブガイドシールEX	GUIDE SEAL;EX	4	4						
9	19821 6700	スプリング	SPRING	8	8						
10	12018 6080	リテーナ	RETAINER	8	8						
11	12022 6070	コッタ	COTTER	16	16						
12	12021 6040	キャップ	CAP	8	8						
13	11114 7020	ヘッドガスケット;1.3	HEAD GASKET;1.3	1	1						
	11114 7030	ヘッドガスケット;1.4	HEAD GASKET;1.4	1	1						
	11114 7080	ヘッドガスケット;1.5	HEAD GASKET;1.5	1	1						
14	11113 6360	ヘッドボルト	HEAD BOLT	14	14						
15	11113 6370	ヘッドボルト	HEAD BOLT	4	4						
16	06420 0010	シーリングキャップ	SEALING CAP	3	3						
17	12003 6570	ロッカアーム ASSY	ROCKER ARM ASSY	1	•						
	12003 6600	ロッカアーム ASSY	ROCKER ARM ASSY	•	1						
18	01210 0645	スタッドボルト	STUD BOLT	2	2						
19	19843 6150	プラグ	PLUG	1	1						
20	12031 6150	ロッカアームシャフト	SHAFT	1	1						
21	12036 6152	ロッカアーム;IN	ROCKER ARM;IN	4	4						
22	12036 6162	ロッカアーム;EX	ROCKER ARM;EX	4	4						
23	19948 6220	アジャストスクリュ	SCREW	8	8						
24	02010 9076	ナット	NUT	8	8						
25	19821 6780	スプリング	SPRING	3	3						
26	01510 0412	スクリュ	SCREW	1	1						
27	06420 0012	シーリングキャップ	SEALING CAP	2	2						
28	02610 0008	ワッシャ	WASHER	6	6						
29	05210 0120	Oリング;P12	O-RING	1	1						
30	02310 0008	ナット	NUT	4	4						

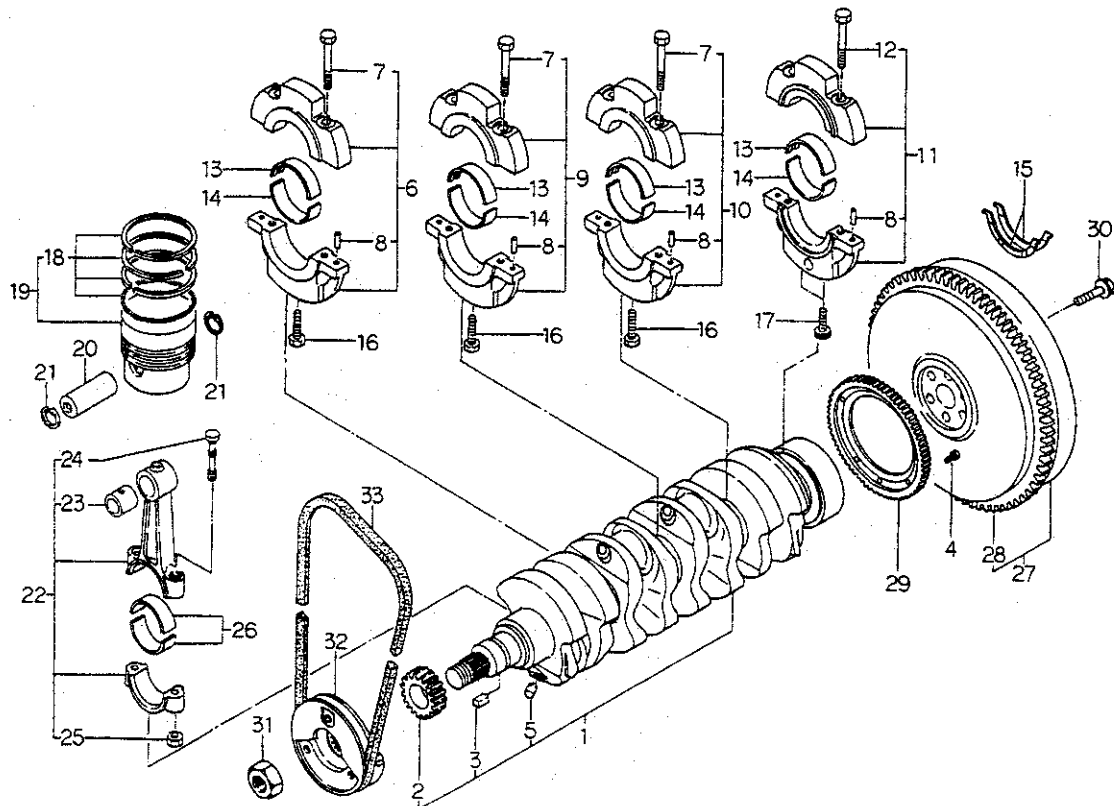


FIG. 103 CYLINDER HEAD & ROCKER ARM



見出番号 Key No	部 品 番 号 Parts No	部 品 名 称 Parts Name	台 当 個 数 Q t y		互 換 性 R/P	適 用 号 機 Application	型 寸 Description	備 考 Remarks
			335F	435F				
31	01114 0625	ボルト BOLT	2	2				
32	14060 6560	オイルパイプ OIL PIPE	1	1				
33	19899 6060	ガスケット GASKET	8	8				
34	19848 6780	アイボルト BOLT	2	•				
	19848 6990	アイボルト BOLT	•	2				
35	05210 9066	Oリング O-RING	1	1				
36	05210 9067	Oリング O-RING	1	1				
37	01210 9177	スタッドボルト STUD BOLT	4	4				
38	11066 6050	オイルストツバ OIL STOPPER	1	1				
39	11066 6090	フィルタ FILTER	1	1				
40	01130 0612	ボルト BOLT	2	2				
41	11102 6830	ヘッドカバー ASSY HEAD COVER ASSY	1	1				
42	02450 0008	キャツプナツト CAP NUT	4	4				
43	06450 0010	プラグ PLUG	1	1				
44	06810 9036	ビニルチューブ VINYL TUBE	1	1				
45	05210 0420	Oリング;P42 O-RING	1	1				
46	05210 0400	Oリング;P40 O-RING	1	1				
47	11046 6040	フィラパイプ FILLER PIPE	1	1				
48	01130 0825	ボルト BOLT	2	2				
49	13561 6470	エキゾ-ストマニホルド MANIFOLD;EX	•	1				
50	19843 6010	キャツプ CAP	1	1				
51	13599 6480	ガスケット GASKET	1	1				
52	13559 7160	スポ-サ SPACER	1	1				
53	13599 6490	ガスケット GASKET	1	1				
54	03030 0414	スプリングピン SPRING PIN	2	2				
55	13559 7180	インテイクマニホルド MANIFOLD;IN	1	1				
56	02710 0006	スプリングワツシャ SPRING WASHER	2	2				
57	01010 9119	ボルト BOLT	2	2				
58	01130 0660	ボルト BOLT	6	6				
59	18524 6060	マノコンタクト PRESSURE UNIT	1	1				
60	19581 6520	ハンガ HANGER	2	2				
61	01131 0816	ボルト BOLT	2	2				
62	02310 0006	ナツト NUT	•	4				
63	01131 0645	ボルト BOLT	•	4				
64	13599 6720	ガスケット GASKET	1	1				

クランクシャフト, ピストン  
FIG. 104 CRANK SHAFT, PISTON



見出番号 Key No	部 品 番 号 Parts No	部 品 名 称 Parts Name	台 当 個 数 Q'ty				互換性 R/P	適用号機 Application	型 寸 Description	備 考 Remarks
			335F	435F						
1	11525 6560	クランクシャフト COMPL	1	1						
2	11527 6200	クランクギヤ	1	1						
3	03410 0508	キー	1	1						
4	01131 0616	ボルト	6	6						
5	19846 6010	メクラセン	4	4						
6	11015 6161	ベアリングホルダASSY	1	1						
7	01011 1055	ボルト	6	6						
8	03050 0612	ノックピン	8	8						
9	11015 6141	ベアリングホルダASSY	1	1						
10	11015 6201	ベアリングホルダASSY	1	1						
11	11015 6211	ベアリングホルダASSY	1	1						
12	01031 1055	ボルト	2	2						
13	19851 7210	メタル;S.T.D	4	4						
	19851 7214	メタル;U.S.O.25	4	4						
	19851 7217	メタル;U.S.O.5	4	4						
14	19851 7200	メタル;S.T.D	4	4						
	19851 7204	メタル;U.S.O.25	4	4						
	19851 7207	メタル;U.S.O.5	4	4						
15	19926 6190	スラストワッシャ	2	2						
16	01131 1070	ボルト	3	3						
17	01070 0865	ボルト	2	2						
18	11510 7240	リングKIT;S.T.D	4	•						
	11510 7250	リングKIT;S.T.D	•	4						
19	11501 6640	ピストン ASSY;STD	4	•						
	11501 6650	ピストン ASSY;STD	•	4						
20	11532 6250	ピストンピン	4	4						
21	03650 0025	スナップリング	8	8						
22	11502 6230	コネクティングロッド	4	4						
23	19851 7060	ブッシュ	4	4						
24	11517 6121	ロッドボルト	8	8						
25	02010 9087	ナット	8	8						
26	19851 7280	メタル;S.T.D	8	8						
	19851 7284	メタル;U.S.O.25	8	8						
	19851 7287	メタル;U.S.O.5	8	8						
27	11535 6890	フライホイール COMPL	1	1						

クランクシャフト, ピストン

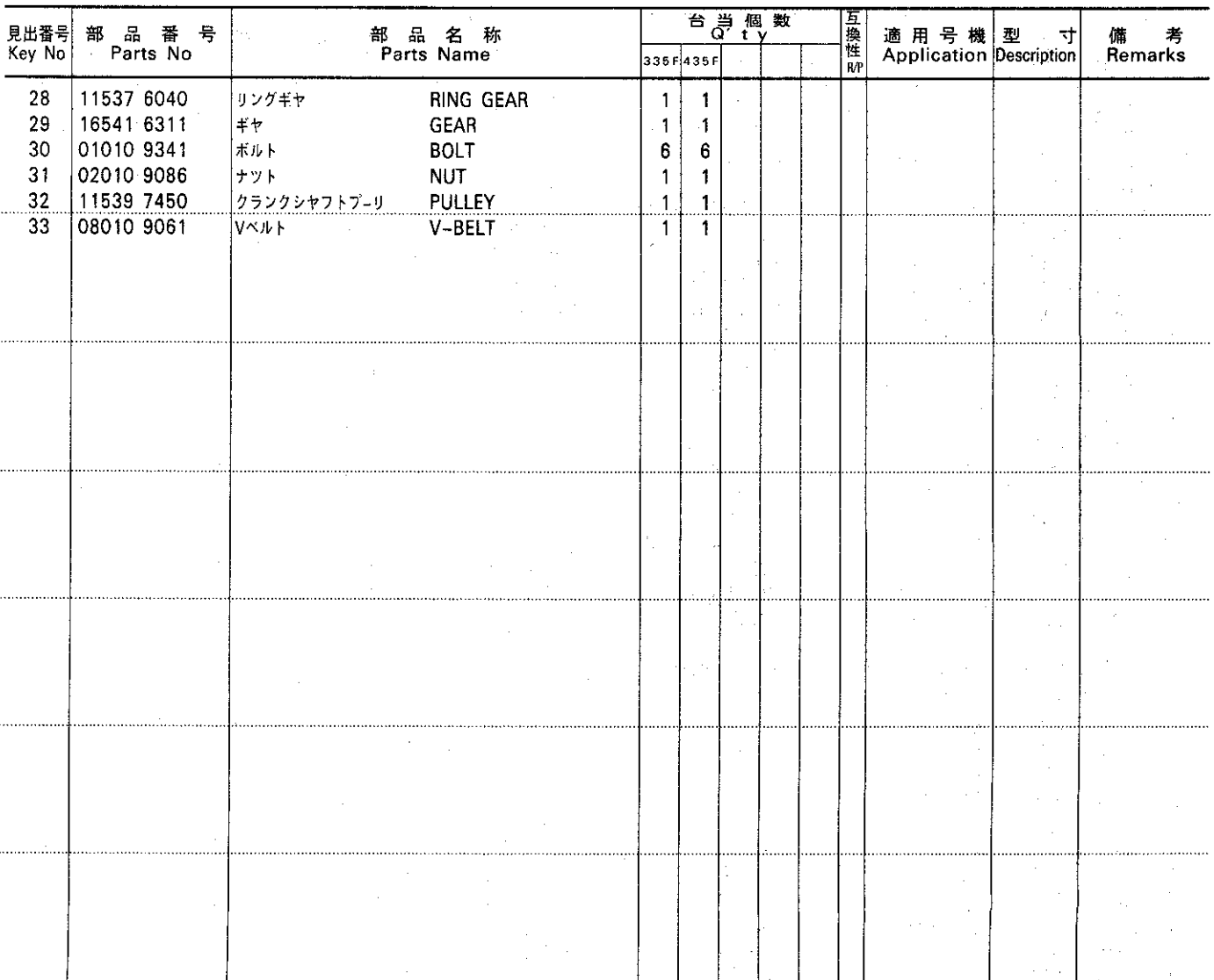
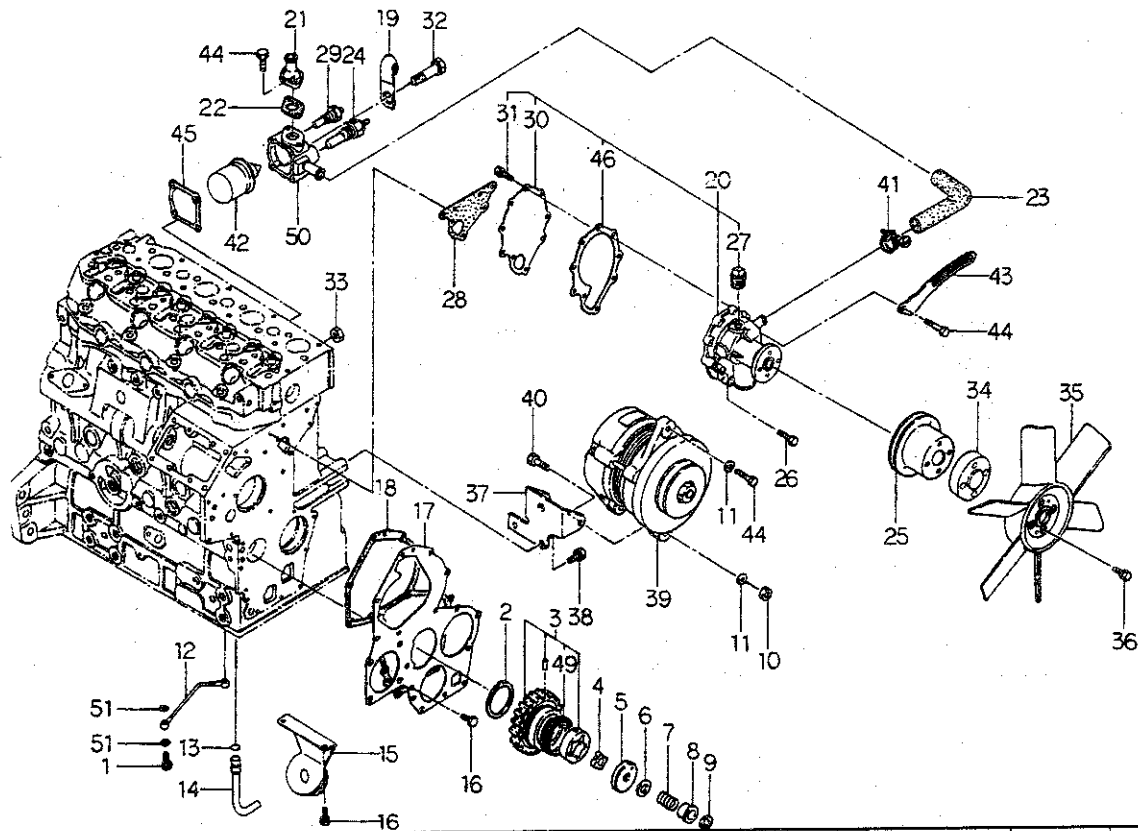
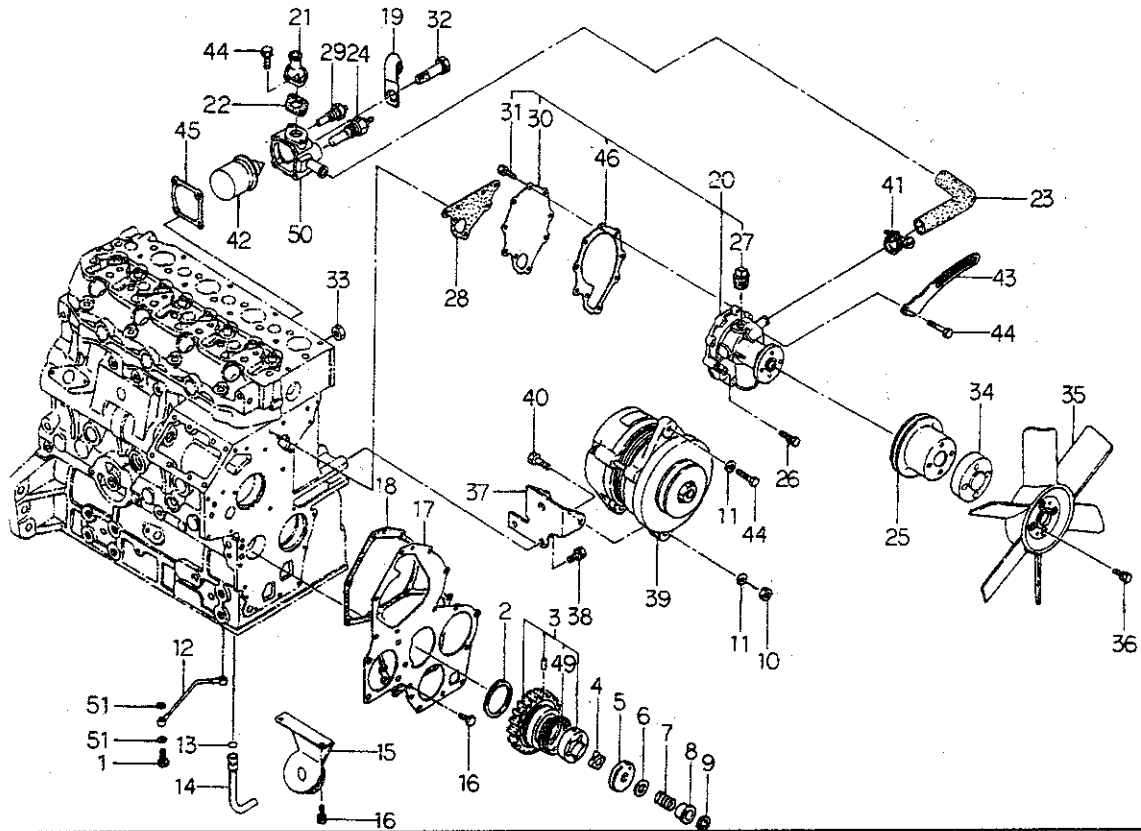


FIG.105 OIL PUMP, WATER PUMP



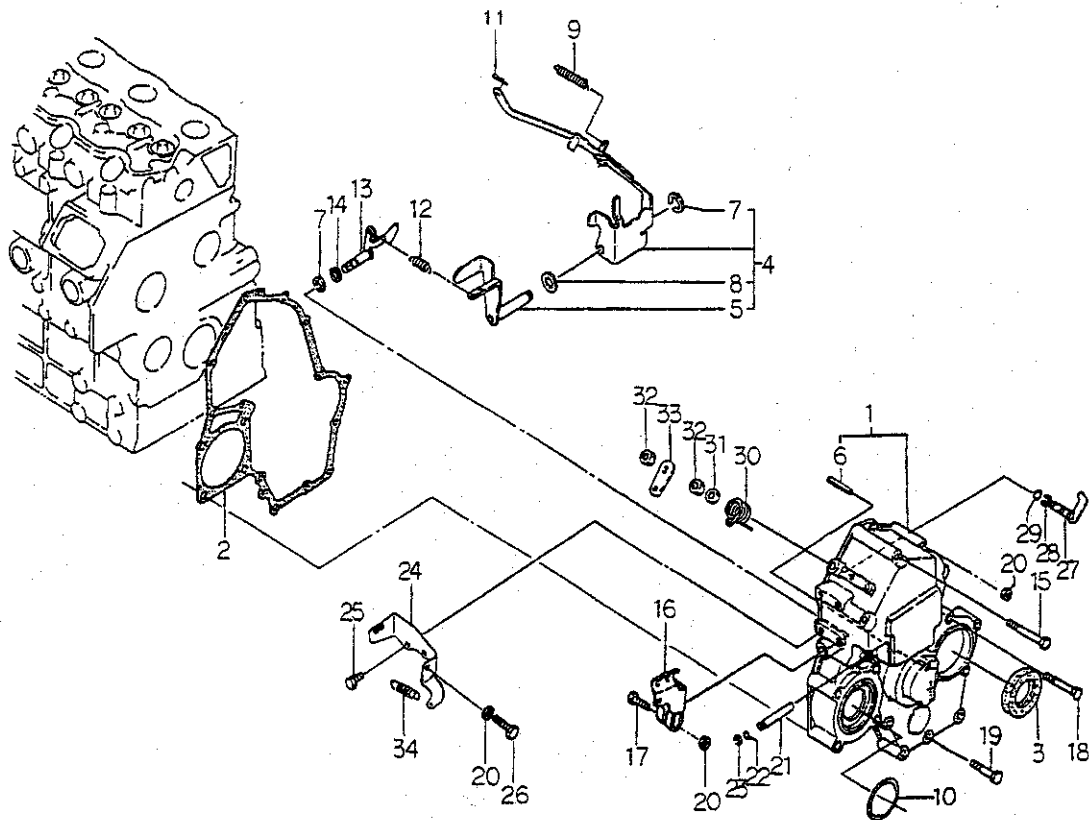
見出番号 Key No	部品番号 Parts No	部品名称 Parts Name	台 当 個 数 Q'ty		互換性 R/P	適用号機 Application	型 寸 Description	備 考 Remarks
			335F	435F				
1	19848 6780	アイボルト	EYE BOLT	2	2			
2	19926 6180	スラストワッシャ	THRUST WASHER	1	1			
3	16502 6120	アイドルギヤ ASSY	IDLE GEAR ASSY	1	1			
4	14016 6140	ロータ	ROTOR	1	1			
5	14011 6140	オイルポンプカバー	OIL PUMP COVER	1	1			
6	19928 6150	シム;0.10	SHIM;0.10	AR	AR			
	19928 6160	シム;0.15	SHIM;0.15	AR	AR			
	19928 6170	シム;0.20	SHIM;0.20	AR	AR			
	19928 6180	シム;0.50	SHIM;0.50	AR	AR			
7	19821 6720	スプリング	SPRING	1	1			
8	19923 6540	カラー	COLLAR	1	1			
9	03680 0010	スナップリング	SNAP RING	1	1			
10	02130 0008	ナット	NUT	1	1			
11	02610 0008	ワッシャ	WASHER	2	2			
12	14060 6550	オイルパイプ	OIL PIPE	1	1			
13	05210 9076	Oリング	O-RING	1	1			
14	14098 6540	オイルパイプ	OIL PIPE	1	1			
15	14040 6320	サクシヨンフィルタ	SUCTION FILTER	1	1			
16	01131 0612	ボルト	BOLT	4	4			
17	16516 6430	フロントプレート	FRONT PLATE	1	1			
18	16599 6361	ガスケット	GASKET	1	1			
19	19911 6370	クランプ	CLAMP	1	1			
20	14501 7250	ウォータポンプ ASSY	WATER PUMP ASSY	1	1			
21	14522 6320	サーモスタツトカバー	COVER	1	1			
22	14599 6050	ガスケット	GASKET	1	1			
23	14553 6050	ホース	HOSE	1	1			
24	38572 0260	サーモセンサ	SENSOR	1	1			
25	14533 6630	ファンプーリ	FAN PULLEY	1	1			
26	01131 0635	ボルト	BOLT	7	7			
27	06450 0030	プラグ	PLUG	1	1			
28	14599 6370	ガスケット	GASKET	1	1			
29	38572 0070	センサ	SENSOR	1	1			
30	14514 6300	セツトプレート	SET PLATE	1	1			
31	01530 0614	スクリュ	SCREW	5	5			
32	01131 0645	ボルト	BOLT	2	2			

FIG. 105 OIL PUMP, WATER PUMP



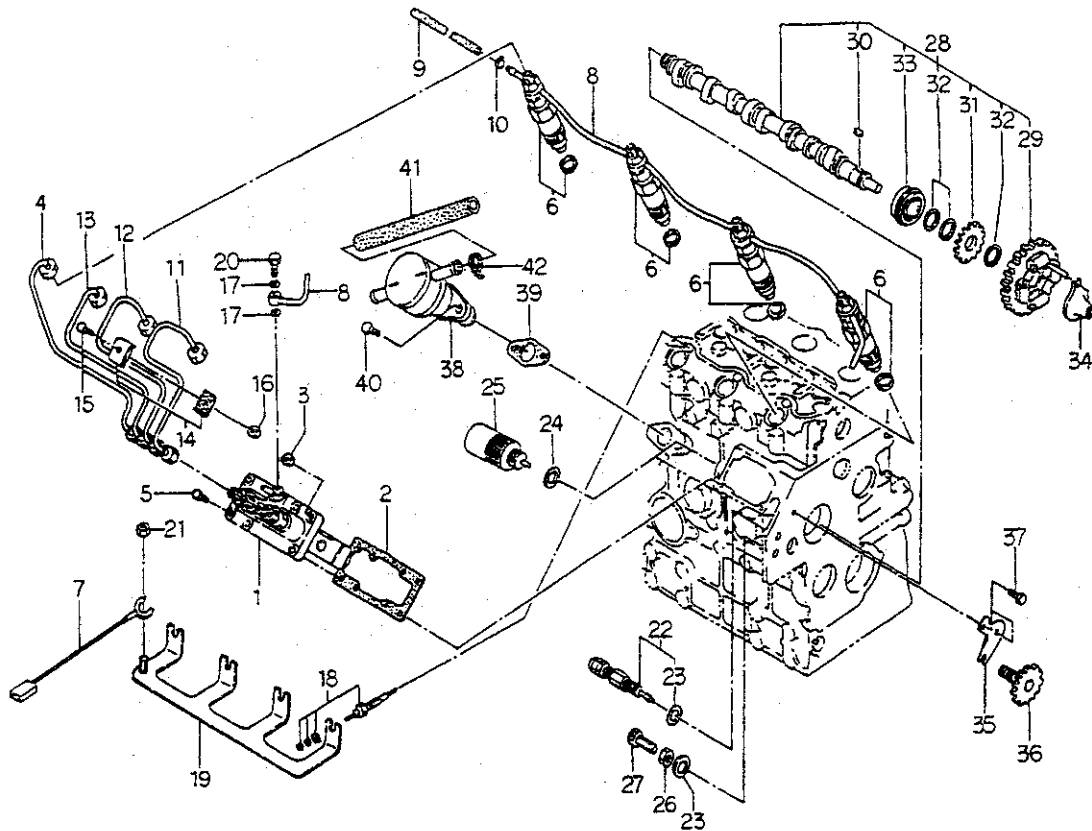
見出番号 Key No	部品番号 Parts No	部品名称 Parts Name	台当個数 Qty		互換性 R/P	適用号機 Application	型 寸 Description	備 考 Remarks
			335F	435F				
33	02310 0006	ナット NUT	2	2				
34	14538 6860	ファンホルダ FAN HOLDER	1	•				
	14538 6400	ファンホルダ FAN HOLDER	•	1				
35	14530 6230	クーリングファン COOLING FAN	1	1				
36	01131 0845	ボルト BOLT	4	•				
	01131 0830	ボルト BOLT	•	4				
37	18597 6410	ステー STAY	1	1				
38	01130 0816	ボルト BOLT	3	3				
39	18504 6201	オルタネータ ASSY ALTERNATOR ASSY	1	1				
40	01010 0830	ボルト BOLT	2	2				
41	06710 0022	ホースバンド HOSE BAND	2	2				
42	14520 6120	サーモスタット THERMOSTAT	1	1				
43	18572 6780	アジャスティングプレート ADJUSTING PLATE	1	1				
44	01130 0820	ボルト BOLT	4	4				
45	14599 6360	ガスケット GASKET	1	1				
46	14599 6450	ガスケット GASKET	1	1				
49	19821 6821	スプリング SPRING	1	1				
50	14521 6380	サーモスタットケース CASE	1	1				
51	19899 6060	ガスケット GASKET	4	4				

FIG.106 TIMING GEAR CASE & GOVERNOR



見出番号 Key No	部 品 番 号 Parts No	部 品 名 称 Parts Name	台 当 個 数 Q t y				互 換 性 R/P	適 用 号 機 Application	型 寸 Description	備 考 Remarks
			335F	435F						
1	16510 6350	タイミングギヤケース	GEAR CASE	1	1					
2	16599 6351	ガスケット	GASKET	1	1					
3	19863 6160	オイルシール	OIL SEAL	1	1					
4	12504 6110	ガバナレバー ASSY	LEVER ASSY	1	1					
5	12540 6060	テンションレバー	TENSION LEVER	1	1					
6	03030 0414	スプリングピン	SPRING PIN	1	1					
7	03680 0008	スナップリング	SNAP RING	2	2					
8	02620 0010	ワッシャ	WASHER	1	1					
9	19821 6731	スプリング	SPRING	1	1					
10	05230 0600	Oリング	O-RING	1	1					
11	03110 0004	スナップピン	SNAP PIN	1	1					
12	19821 7030	スプリング,メイン	SPRING	1	1					
13	12515 6170	アーム	ARM	1	1					
14	05210 0070	Oリング	O-RING	1	1					
15	01130 0680	ボルト	BOLT	2	2					
16	12541 6090	ガバナレバー	GOVERNOR LEVER	1	1					
17	01011 0630	ボルト	BOLT	1	1					
18	01130 0660	ボルト	BOLT	5	5					
19	01130 0645	ボルト	BOLT	6	6					
20	02310 0006	ナット	NUT	3	3					
21	12511 6140	シャフト	SHAFT	1	1					
22	05210 0030	Oリング	O-RING	1	1					
23	03680 0005	スナップリング	SNAP RING	1	1					
24	12597 6100	ステイ	STAY	1	1					
25	01130 0616	ボルト	BOLT	2	2					
26	01010 9264	ボルト	BOLT	1	1					
27	12515 6180	アーム	ARM	1	1					
28	03680 0006	スナップリング	SNAP RING	1	1					
29	05210 0050	Oリング	O-RING	1	1					
30	19821 6760	スプリング	SPRING	1	1					
31	02620 0008	ワッシャ	WASHER	1	1					
32	02030 0008	ナット	NUT	2	2					
33	12517 6080	ストップレバー	STOP LEVER	1	1					
34	39821 0070	スプリング	SPRING	1	1					

FIG. 107 INJECTION PIPE & CAM SHAFT



見出番号 Key No	部 品 番 号 Parts No	部 品 名 称 Parts Name	台 当 個 数 Q t y				互換性 R/P	適用号機 Application	型 寸 Description	備 考 Remarks
			335F	435F						
1	13101 7252	インジェクション ポンプ	INJECTION PUMP	1	1					
2	13143 7350	シム;0.2	SHIM;0.2	AR	AR					
	13143 7352	シム;0.3	SHIM;0.3	AR	AR					
	13143 7354	シム;0.4	SHIM;0.4	AR	AR					
	13143 7356	シム;0.5	SHIM;0.5	AR	AR					
3	02310 0008	ナット	NUT	3	3					
4	13150 6980	インジェクションパイプ	INJECTION PIPE	1	1					
5	01080 0820	ボルト	BOLT	2	2					
6	13140 6300	ノズル & ホルダ	INDECTOR	4	4					
7	18560 6170	ワイヤハーネス	WIRE HARNESS	1	1					
8	13160 6201	リターンパイプ	RETURN PIPE	1	1					
9	06820 9029	ゴムホース	HOSE	1	1					
10	19834 6010	クリップ	CLIP	2	2					
11	13150 6950	インジェクションパイプ	INJECTION PIPE	1	1					
12	13150 6960	イナジェクションパイプ	INJECTION PIPE	1	1					
13	13150 6970	インジェクションパイプ	INJECTION PIPE	1	1					
14	19910 6020	クランプ	CLAMP	6	6					
15	01010 0625	ボルト	BOLT	3	3					
16	02310 0006	ナット	NUT	3	3					
17	02510 0006	シールワッシャ	SEAL WASHER	2	2					
18	18536 6180	グロープラグ	GLOW PLUG	4	4					
19	18537 6150	コネクタ	CONNECTOR	1	1					
20	19848 7460	アイボルト	EYE BOLT	1	1					
21	02130 0004	ナット	NUT	1	1					
22	13104 6140	スモークセット ASSY	SMOKE SET ASSY	1	•					
	13104 6100	スモークセット ASSY	SMOKE SET ASSY	•	1					
23	02510 0010	シールワッシャ	SEAL WASHER	2	2					
24	02510 0016	シールワッシャ	SEAL WASHER	1	1					
25	18520 6160	ソレノイド	SOLENOID	1	1					
26	02310 9002	ナット	NUT	1	1					
27	01010 9270	ボルト	BOLT	1	1					
28	12002 6300	カムシャフト ASSY	CAM SHAFT ASSY	1	1					
29	12001 6050	カムギヤ COMPL	CAM GEAR COMPL	1	1					
30	03410 0508	キー	KEY	1	1					
31	12073 6081	ギヤ	GEAR	1	1					

## インジェクションパイプ、カムシャフ

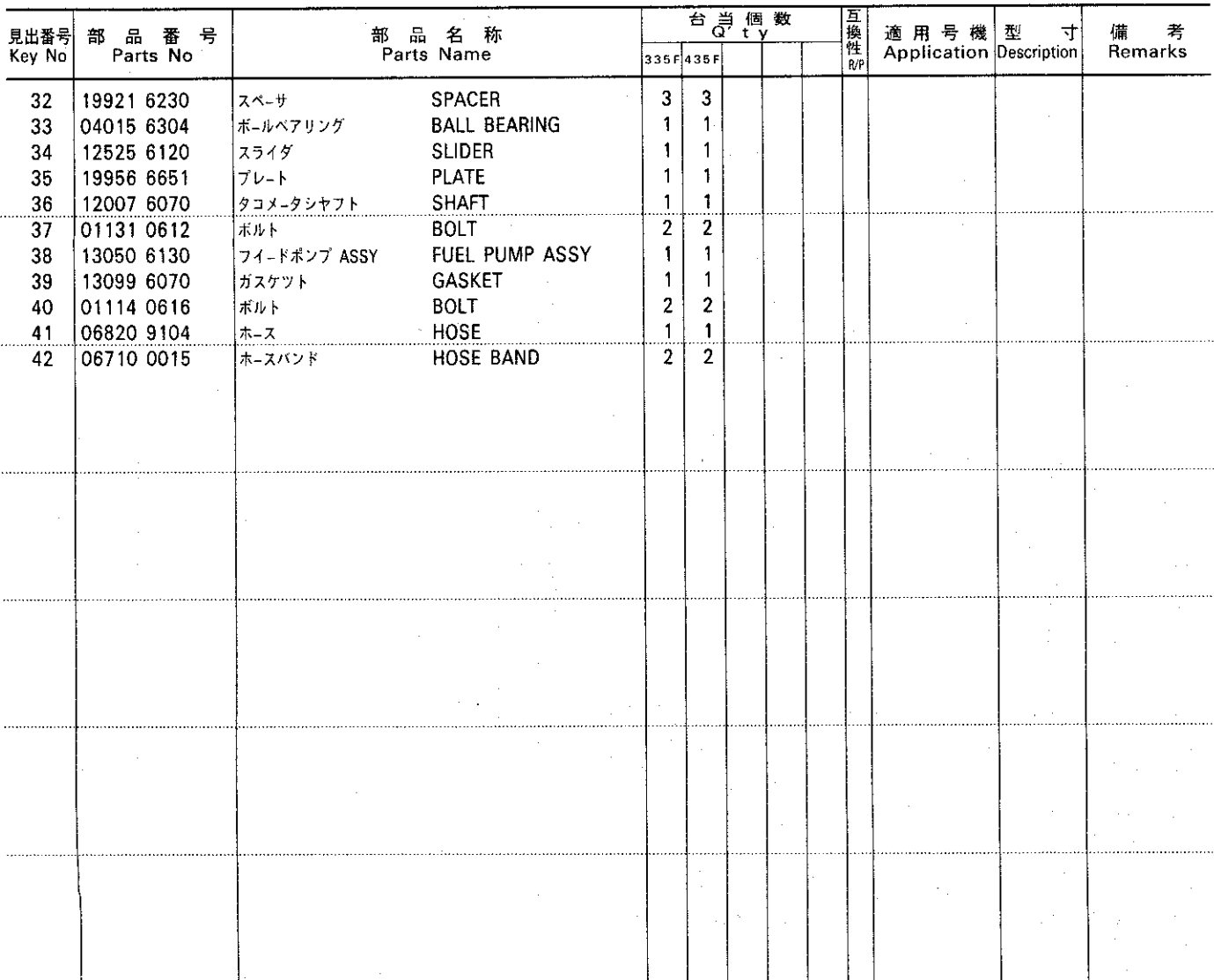
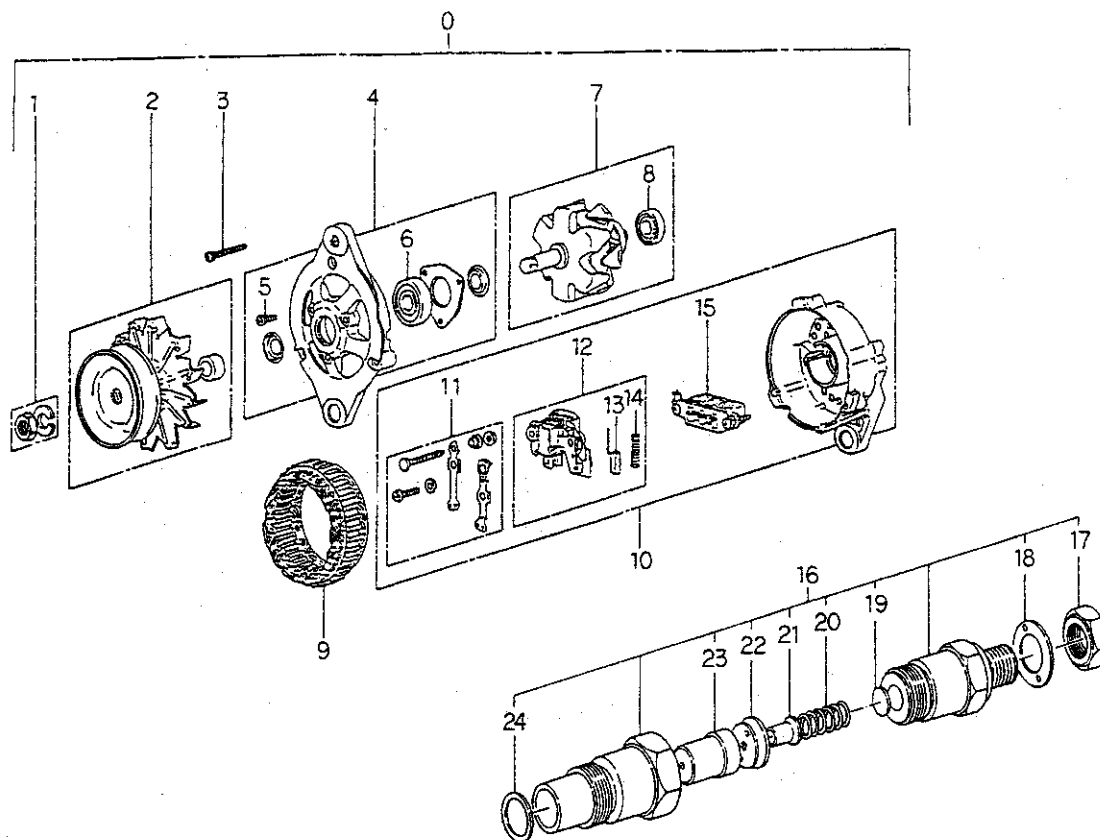


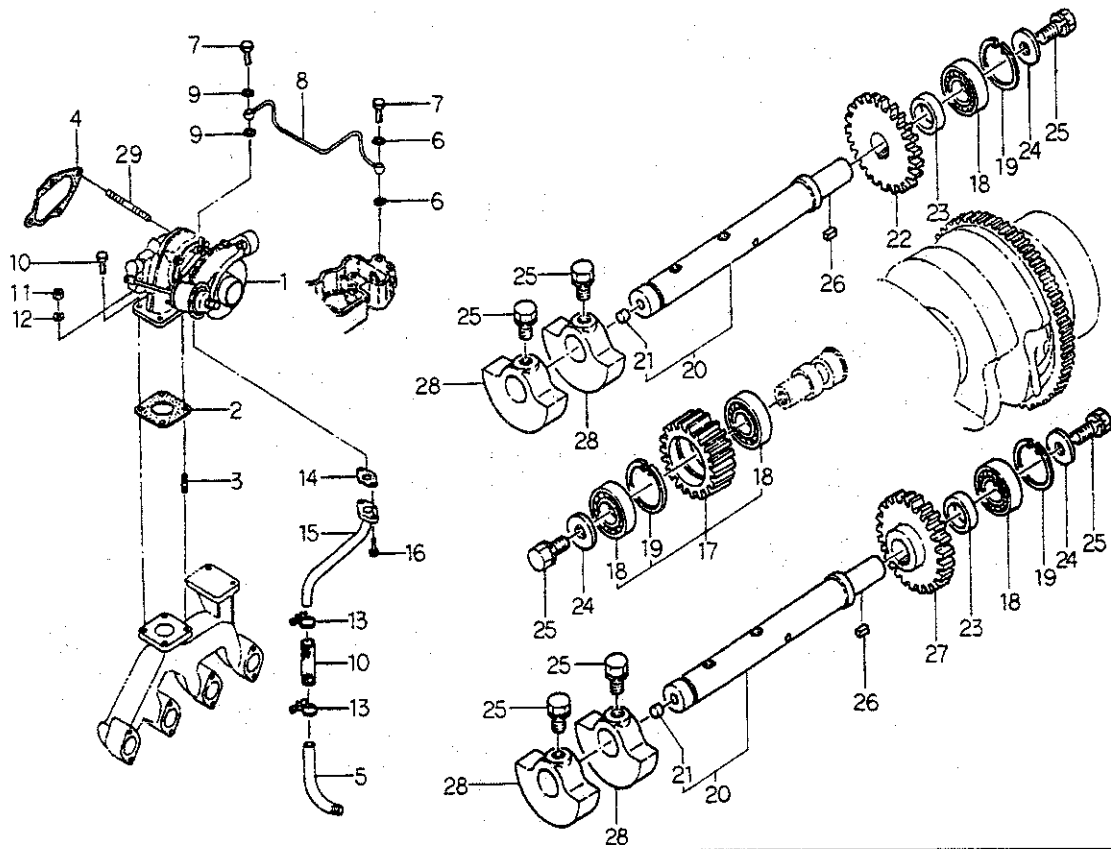


FIG.108 ALTERNATOR & INJECTOR



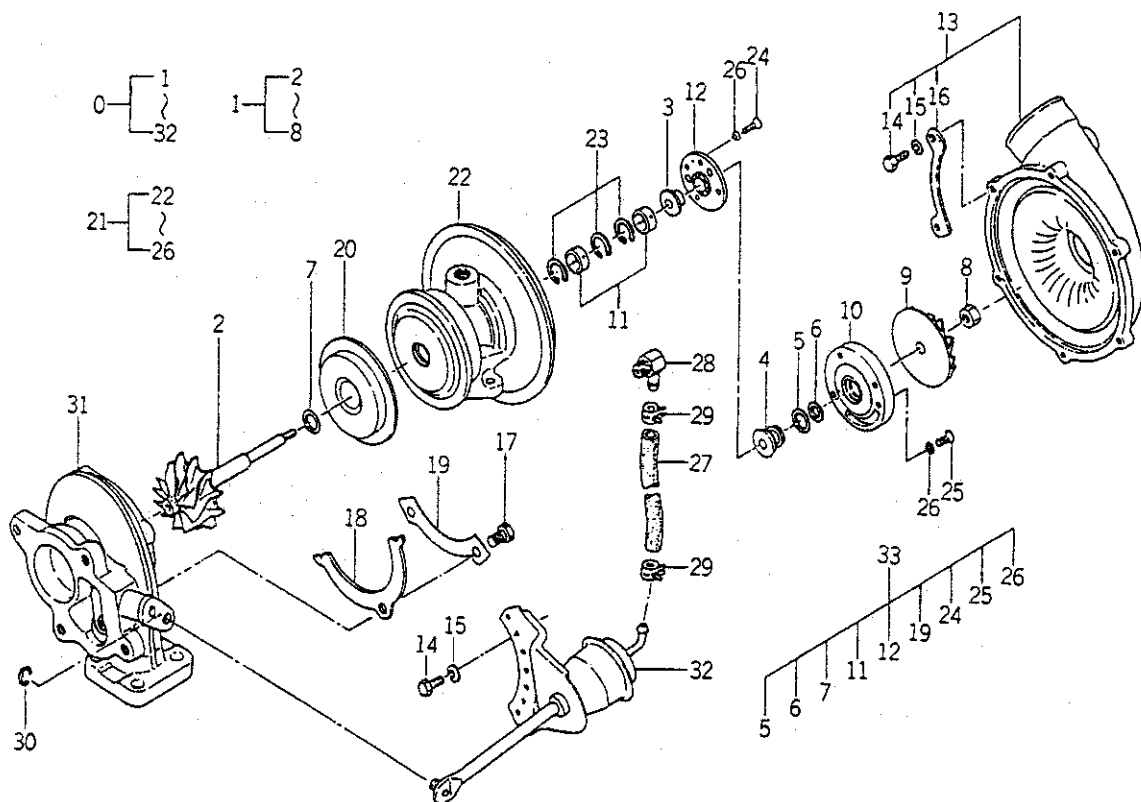
見出番号 Key No	部 品 番 号 Parts No	部 品 名 称 Parts Name	台 当 個 数 Q'ty				互 換 性 R/P	適 用 号 機 Application	型 寸 Description	備 考 Remarks
			335F	435F						
0	18504 6201	オルタネータ ASSY	1	1						
1	18544 6157	ナット	1	1						
2	18543 6120	プーリ ASSY	1	1						
3	18544 6158	スクリュー SET	1	1						
4	18542 6130	ブラケット ASSY	1	1						
5	18544 6182	スクリュー SET	1	1						
6	18544 6246	ボールベアリング	1	1						
7	18544 6252	ロータ ASSY	1	1						
8	18544 6251	ボールベアリング	1	1						
9	18544 6162	ステータ	1	1						
10	18542 6200	ブラケット ASSY;リヤ	1	1						
11	18544 6188	ターミナルSET	1	1						
12	18544 6187	レギュレータ ASSY	1	1						
13	18541 6300	ブラシ	2	2						
14	18544 6165	スプリング;ブラシ	2	2						
15	18544 6253	レクチ ファイア ASSY	1	1						
16	13140 6300	ノズル & ホルダ	4	4						
17	13144 6006	ナット	4	4						
18	13142 6150	ガスケット	4	4						
19	13143 7170	シム KIT	AR	AR						
20	13144 6002	スプリング	4	4						
21	13144 6001	プッシュロッド	4	4						
22	13144 6003	スペーサ	4	4						
23	13141 6060	ノズル	4	4						
24	13142 6010	ガスケット	4	4						

FIG.109 TURBO CHARGER SYSTEM &amp; BALANCER



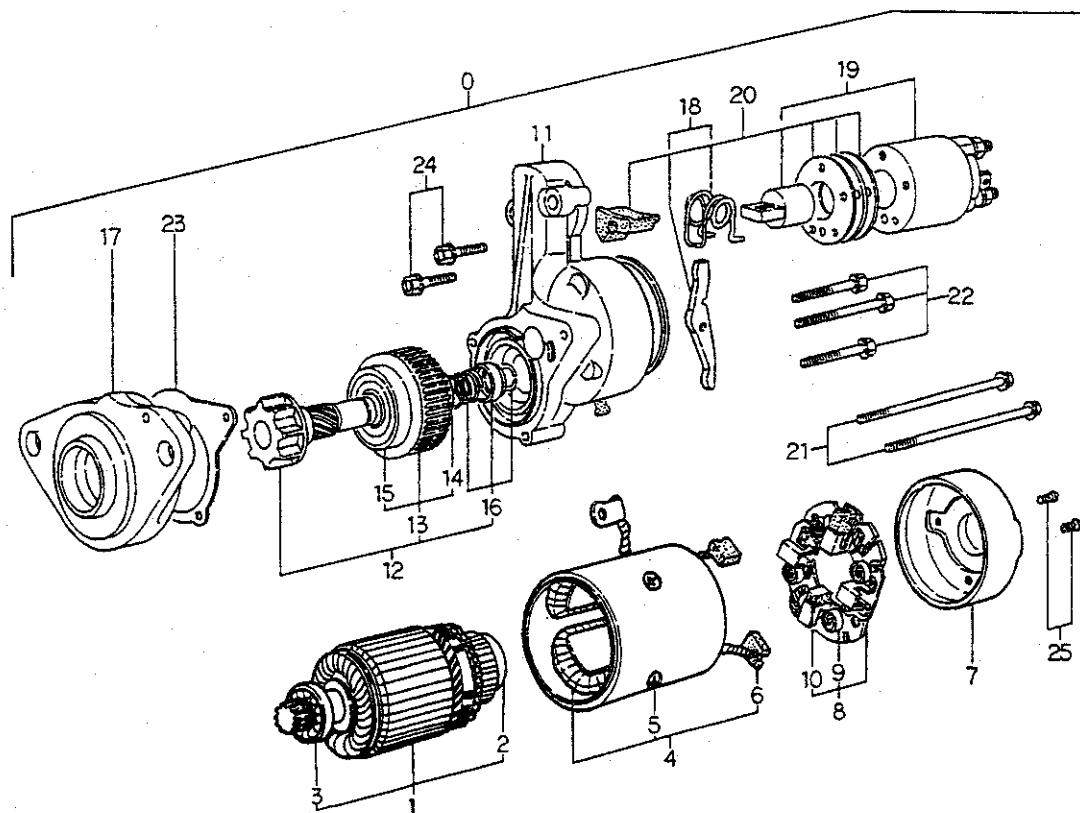
見出番号 Key No	部 品 番 号 Parts No	部 品 名 称 Parts Name	台 当 個 数 Q'ty				互換性 R/P	適用号機 Application	型 寸 Description	備 考 Remarks
			335F	435F						
1	13575 6080	ターボチャージャー-ASSY	TURBO CHARGER	• 1						
2	13599 6360	ガスケット	GASKET	• 1						
3	01211 0820	スタッドボルト	STUD BOLT	• 2						
4	13559 6340	ガスケット	GASKET	• 1						
5	14098 6581	パイプ	PIPE	• 1						
6	02510 9009	シールワッシャ	SEAL WASHER	• 2						
7	19848 6690	アイボルト	EYE BOLT	• 2						
8	14060 6660	オイルパイプ	OIL PIPE	• 1						
9	05410 9025	ガスケット	GASKET	• 2						
10	06820 9121	ゴムパイプ	RUBBER TUBE	• 1						
11	02011 0008	ナット	NUT	• 2						
12	02710 0008	スプリング ワッシャ	SPRING WASHER	• 2						
13	06710 0023	ホースバンド	HOSE BAND	• 2						
14	14099 6120	ガスケット	GASKET	• 1						
15	14060 6650	オイルリターンパイプ	OIL PIPE	• 1						
16	01114 0616	ボルト	BOLT	• 2						
17	16502 6090	アイドルギヤ ASSY	IDEL GEAR ASSY	1 1						
18	04010 6003	ボールベアリング	BALL BEARING	4 4						
19	03650 0035	スナップリング	SNAP RING	3 3						
20	16545 6090	シャフト COMPL	SHAFT COMPL	2 2						
21	19846 6030	メクラセン	BLANK PLUG	2 2						
22	16541 6291	ギヤ;B	GEAR	1 1						
23	19923 6640	カラー	COLLAR	2 2						
24	02610 9066	ワッシャ	WASHER	3 3						
25	01131 0820	ボルト	BOLT	7 7						
26	03410 0508	キー	KEY	2 2						
27	16541 6281	ギヤ;A	GEAR	1 1						
28	16531 6130	バランサウエイト	BALANCER WEIGHT	4 4						
29	01211 0880	スタッドボルト	STUD BOLT	• 2						

ターボチャージャ D435F  
FIG.110 TURBO CHARGER D435F



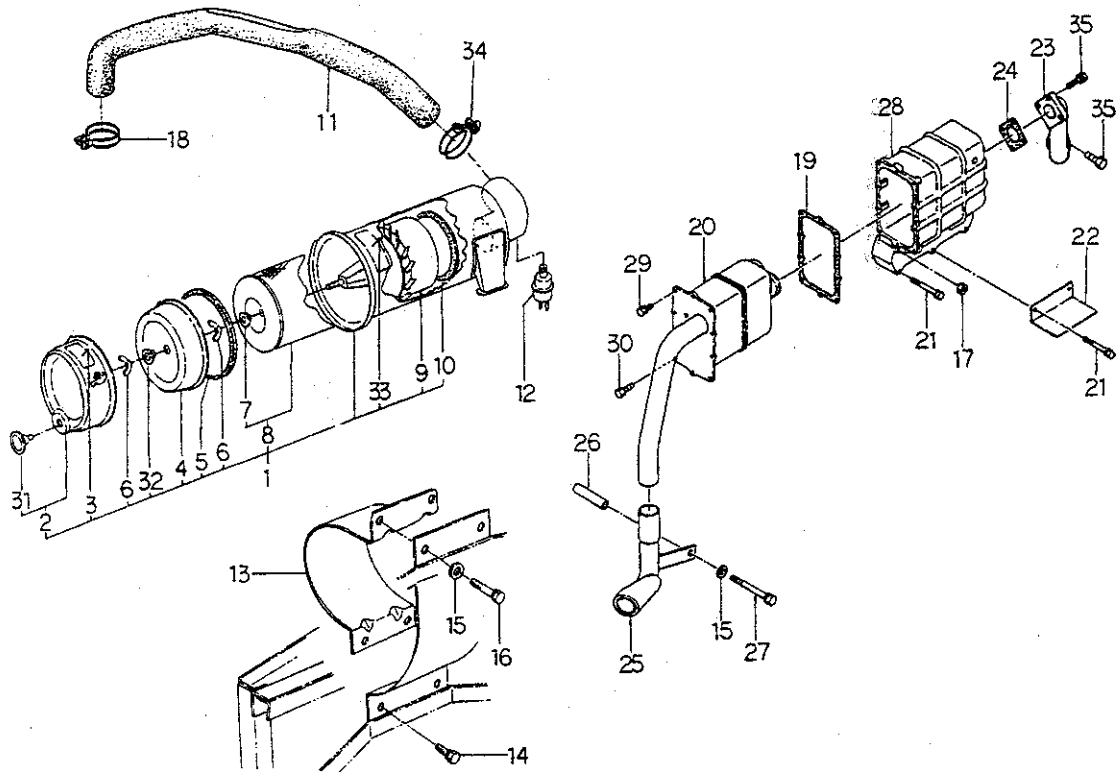
見出番号 Key No	部 品 番 号 Parts No	部 品 名 称 Parts Name	台 当 個 数 Q t y				互 換 性 R/P	適用号機 Application	型 寸 Description	備 考 Remarks
			435F							
0	13575 6080	ターボチャージャ-ASSY	TURBO CHARGER	1						
1	13579 6059	シャフト ASSY;ホイール	SHAFT ASSY	1						
3	13579 6060	ブッシュ;スラスト	BUSH THRUST	1						
4	13579 6061	スワロ;オイル	THROWER;OIL	1						
8	13579 6062	ナット;ロック	NUT	1						
9	13579 6063	インペラ	IMPELLER	1						
10	13579 6064	プレート;シール	PLATE;SEAL	1						
13	13579 6065	ハウジングASSY	HOUSING	1						
14	13579 6044	ボルト;M5	BOLT;M5	6						
15	13579 6014	ワッシャ;スプリング	WASHER	6						
16	13579 6066	プレート	PLATE	2						
17	13579 6052	ボルト;M6	BOLT;M6	4						
18	13579 6067	プレート	PLAE	2						
20	13579 6069	シユラウド;ホイール	SHROUD	1						
21	13579 6070	ハウジングASSY センタ	HOUSING ASSY	1						
22	13579 6071	ハウジング;センタ	HOUSING	1						
23	13579 6072	リング;リテイニング	RING	3						
27	13579 6073	センシング;ホース	SENSING HOSE	1						
28	13579 6074	ジョイント	JOINT	1						
29	13579 6075	クリップ	CLIP	2						
30	13579 6076	リング;リテイニング	RING	1						
33	13579 6077	オーバーホール KIT	OVERHAUL KIT	1						

スターテイングモータ  
FIG.111 STARTING MOTOR



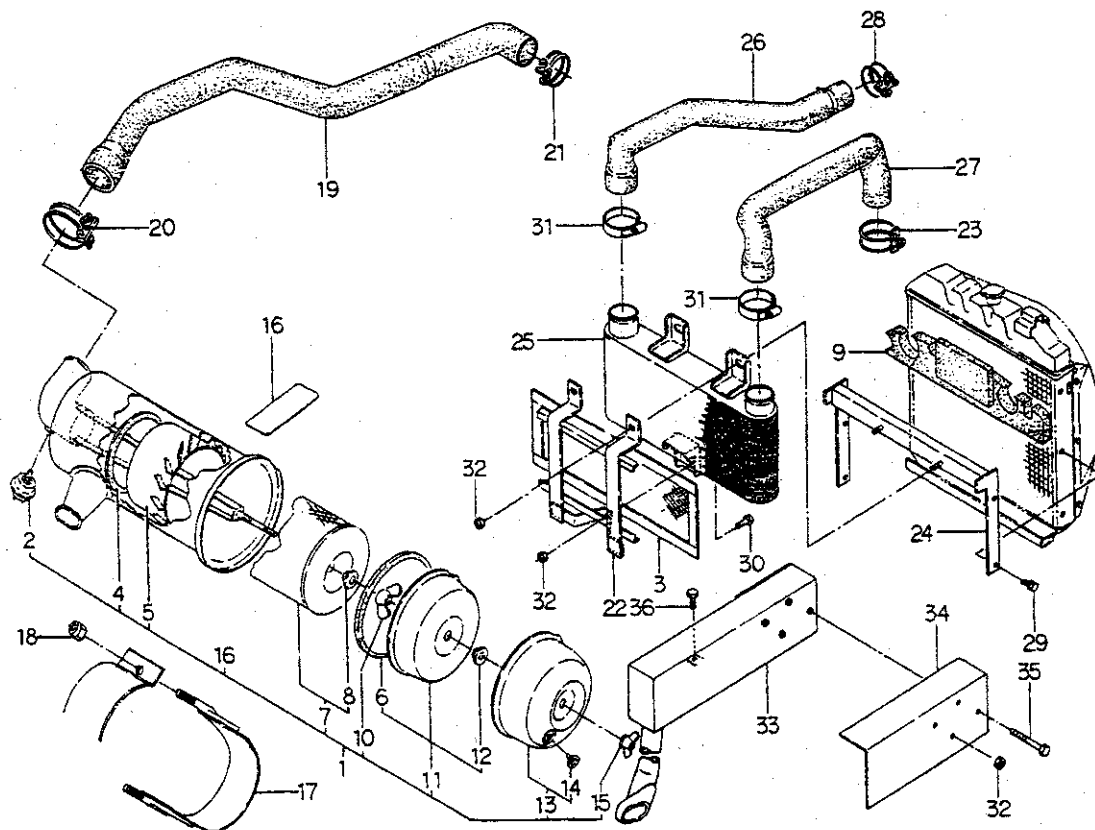
見出番号 Key No	部 品 番 号 Parts No	部 品 名 称 Parts Name	台 当 個 数 Q'ty				互 換 性 R/P	適 用 号 機 Application	型 寸 Description	備 考 Remarks
			335F	435F						
0	18508 6360	スターテイングモータASSY	STARTING MOTOR	1	1					
1	18584 6457	アーマチュア ASSY	ARMATURE ASSY	1	1					
2	18584 6253	ボールベアリング	BALL BEARING	1	1					
3	18584 6254	ボールベアリング	BALL BEARING	1	1					
4	18584 6458	フィールドコイル ASSY	FIELD COIL ASSY	1	1					
5	18584 6256	ボールコアセットスクリュ	SET SCREW	4	4					
6	18541 6370	ブラシ	BRUSH	2	2					
7	18584 6466	リヤカバー	REAR COVER	1	1					
8	18584 6459	ブラシホルダ ASSY	HOLDER ASSY	1	1					
9	18584 6460	ブラシスプリング	BRUSH SPRING	4	4					
10	18541 6380	ブラシ	BRUSH	2	2					
11	18584 6461	センターハウジング	CENTER HOUSING	1	1					
12	18586 6230	ピニオンクラッチ ASSY	CLUTCH ASSY	1	1					
13	18584 6465	クラッチ ASSY	CLUTCH ASSY	1	1					
14	18584 6263	ボールベアリング	BALL BEARING	1	1					
15	18584 6264	ボールベアリング	BALL BEARING	1	1					
16	18584 6265	ストッパセット	STOPPER SET	1	1					
17	18584 6266	ギヤケース	GEAR CASE	1	1					
18	18584 6267	シフトレバーセット	SHIFT LEVER SET	1	1					
19	18581 6111	マグネツクスイッチ	MAGNETIC SWITCH	1	1					
20	18584 6462	ダストカバー KIT	DUST COVER KIT	1	1					
21	18584 6463	スルーボルト	THROUGH BOLT	2	2					
22	18584 6270	ボルト KIT	BOLT KIT	1	1					
23	18584 6464	ダストカバー	DUST COVER	1	1					
24	18584 6272	ボルト	BOLT	2	2					
25	01514 0410	スクリュ	SCREW	2	2					

FIG.112 AIR CLEANER & MUFFLER (D335F)



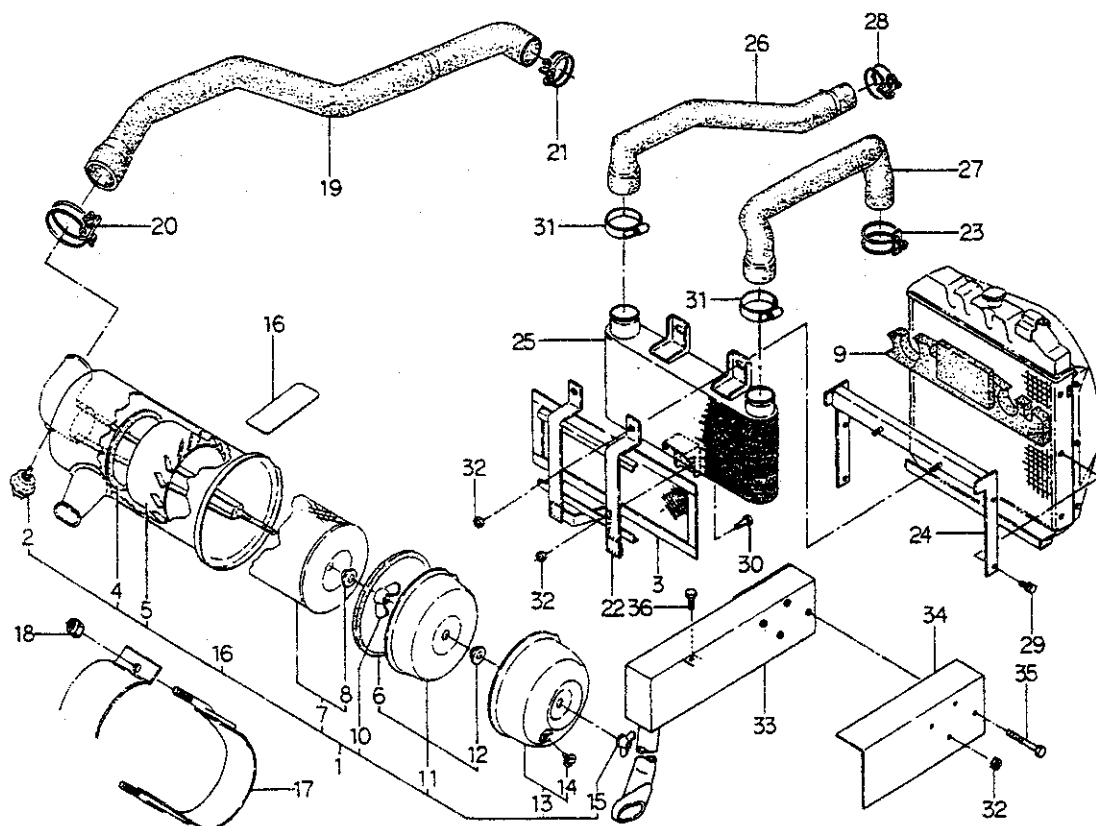
見出番号 Key No	部 品 番 号 Parts No	部 品 名 称 Parts Name	台 当 個 数 Q'ty				互 換 性 R/P	適 用 号 機 Application	型 寸 Description	備 考 Remarks
			335F							
1	31450 0481	エアクリーナ ASSY	AIR CLEANER	1						
2	31453 1097	ケース ASSY	CASING ASSY	1						
3	31453 1031	コーションプレート	CAUTION PLATE	1						
4	31453 1028	カップ	CUP	1						
5	31453 1027	ガスケット	GASKET	1						
6	02410 0008	ウイングナット	WING NUT	2						
7	31453 1125	シールワッシャ	SEAL WASHER	1						
8	31453 1129	エレメント ASSY	ELEMENT ASSY	1						
9	31453 1024	ウイング	WING	1						
10	31453 1023	ガスケット	GASKET	1						
11	31454 0550	エアクリーナホース	HOSE	1						
12	38520 1340	スイッチ ASSY	SWITCH ASSY	1						
13	31460 0570	エアクリーナササエ	HOLDER	1						
14	01130 0816	ボルト	BOLT	2						
15	02610 0008	ワッシャ	WASHER	3						
16	01130 0835	ボルト	BOLT	2						
17	02310 0006	ナット	NUT	2						
18	06710 0065	ホースバンド	HSE BAND	1						
19	13599 6530	ガスケット	GASKET	1						
20	13540 6180	マフラ	MUFFLER	1						
21	01131 0670	ボルト	BOLT	4						
22	37811 4940	ガード	GUARD	1						
23	13565 6130	エキゾーストパイプ	PIPE;EXHAUST	1						
24	13599 6550	ガスケット	GASKET	1						
25	31410 1140	マフラ	MUFFLER	1						
26	39923 3220	カラー	COLLAR	1						
27	01130 0800	ボルト	BOLT	1						
28	13561 6700	エキゾーストマニホルド	EX;MANIFOLD	1						
29	01130 0612	ボルト	BOLT	9						
30	01010 0612	ボルト	BOLT	1						
31	31453 1026	ゴム	RUBBER	1						
32	31453 1041	ワッシャシール	WASHER;SEAL	1						
33	31453 1030	コーションプレート	CAUTION PLATE	1						
34	06710 0070	ホースバンド	HOSE BAND	1						
35	01131 0625	ボルト	BOLT	5						

FIG.113 AIR CLEANER,INTER COOLER & MUFFLER (D435F)

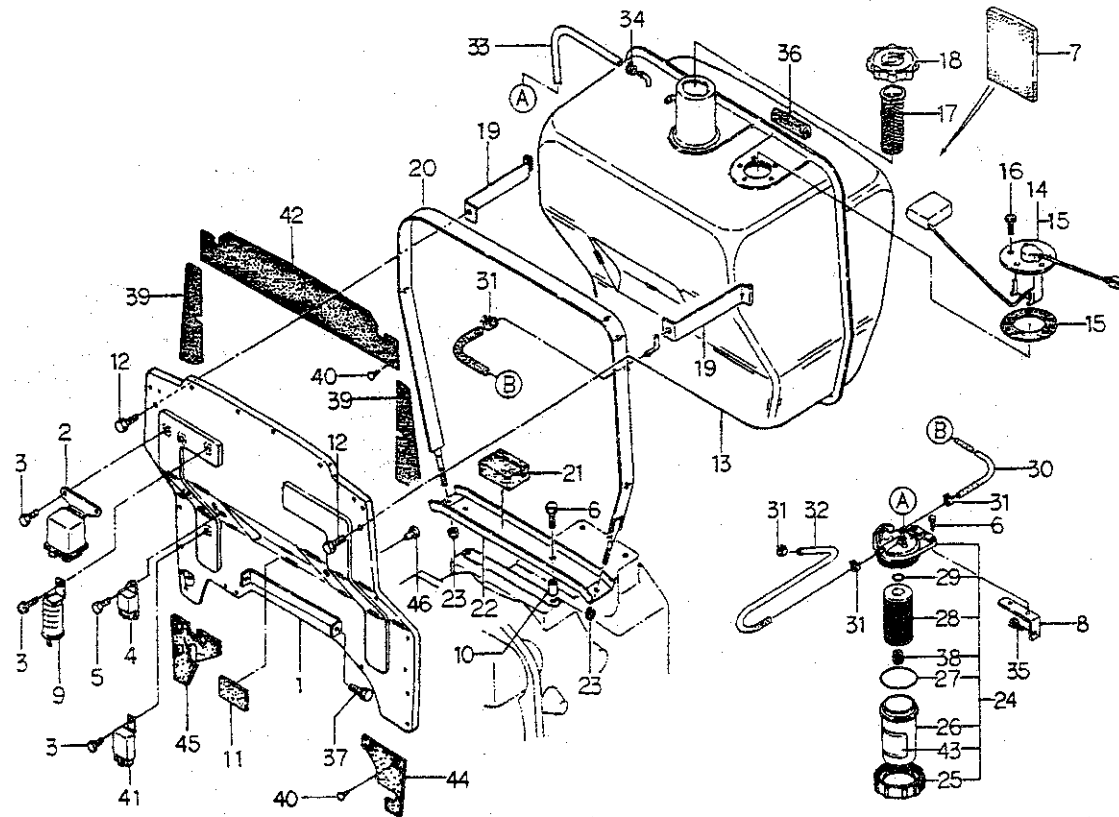


見出番号 Key No	部 品 番 号 Parts No	部 品 名 称 Parts Name	台 当 個 数 Q t y				互 換 性 R/P	適 用 号 機 Application	型 寸 Description	備 考 Remarks
			435F							
1	31450 0730	エアクリ-ナ ASSY	AIR CLEANER	1						
2	38520 1340	スイッチ ASSY;センサ	SWITCH ASSY	1						
3	31014 0500	ボウチユウアミ	NET	1						
4	31453 1023	ガスケット;エレメント	GASKET	1						
5	31453 1024	ウイング	WING	1						
6	31453 1027	ガスケット;カップ	GASKET	1						
7	31453 1129	エレメント ASSY	ELEMENT ASSY	1						
8	31453 1125	シールワッシャ	SEAL WASHER	1						
9	39813 1110	スポンジ	SPONGE	1						
10	02410 0008	ウイングナット	WING NUT	1						
11	31453 1107	カップ ASSY	CUP ASSY	1						
12	31453 1098	シールワッシャ	SEAL WASHER	1						
13	31453 1108	ケース ASSY	CASING ASSY	1						
14	31453 1026	ゴム	RUBBER	1						
15	31453 1109	ウイングナット	WING NUT	1						
16	31453 1031	コーションプレート	CAUTION PLATE	1						
17	31463 0450	エアクリ-ナバンド	CLAMP	1						
18	02240 0008	Uナット	U-NUT	1						
19	31454 0610	エアクリ-ナホース	AIRCLEANER HOSE	1						
20	06710 0070	ホースバンド	HOSE BAND	1						
21	06710 0052	ホースバンド	HOSE BAND	1						
22	31030 0590	ラジエ-タササエ	STAY	1						
23	06710 0065	ホースバンド	HSE BAND	1						
24	31030 0600	ラジエ-タササエ	STAY	1						
25	31010 0570	インター-クーラ	INTER COOLER	1						
26	31454 0590	エアクリ-ナホース	HOSE	1						
27	31454 0600	エアクリ-ナホース	HOSE	1						
28	06710 0046	ホースバンド	HOSE BAND	1						
29	01114 0614	ボルト	BOLT	4						
30	01010 0816	ボルト	BOLT	1						
31	39875 0410	ホースバンド	HOSE BAND	2						
32	02130 0008	ナット	NUT	5						
33	31401 1680	マフラ ASSY	MUFFLER ASSY	1						
34	37811 5080	ガード	GUARD	1						
35	01131 0880	ボルト	BOLT	2						

FIG.113 AIR CLEANER,INTER COOLER & MUFFLER (D435F)

[illegible]

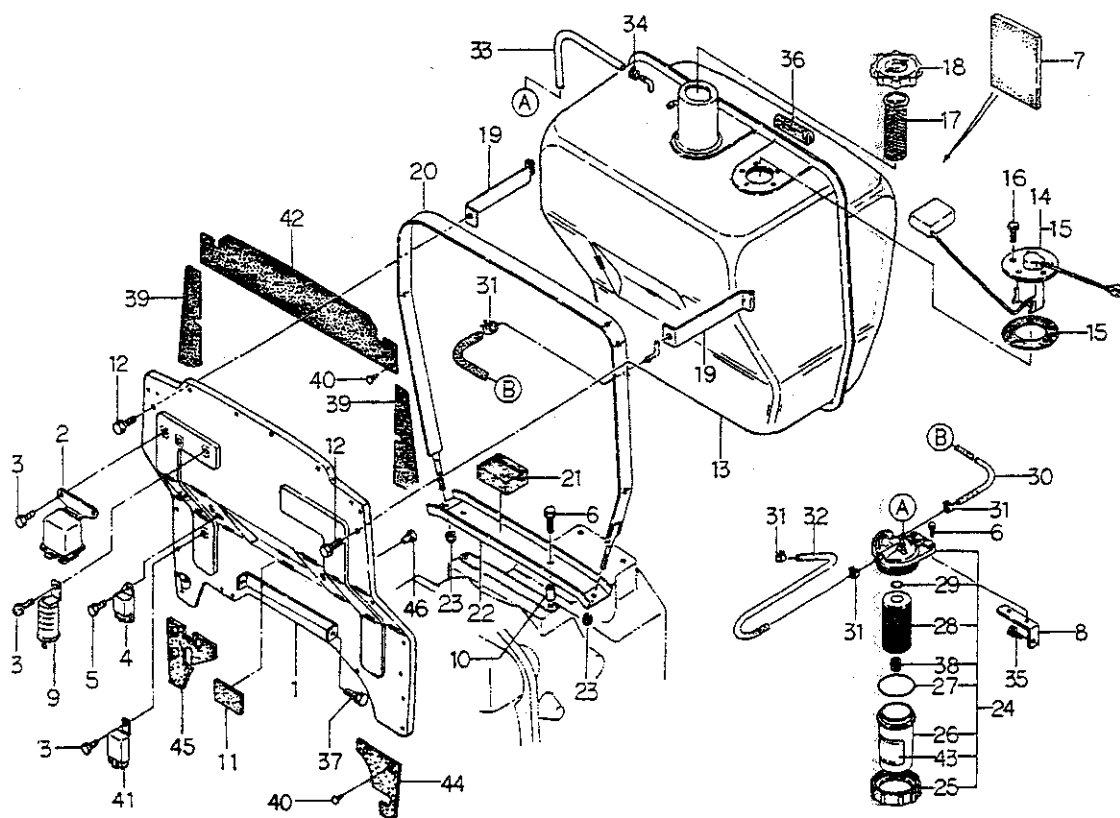
ネンリョウタンク, シヤフウバン  
FIG.114 FUEL TANK, PLATE



見出番号 Key No	部 品 番 号 Parts No	部 品 名 称 Parts Name	台 当 個 数 Q t y				互 換 性 R/P	適 用 号 機 Application	型 寸 Description	備 考 Remarks
			335F	435F						
1	31035 0680	シヤフウバン	PLATE	1	1					
2	38523 0120	リレー, IJS	FLASHER UNIT	1	1					
3	01115 0612	ボルト	BOLT	3	3					
4	38587 0610	コントローラ	CONTROLLER	1	1					
5	01114 0616	ボルト	BOLT	1	1					
6	01130 0820	ボルト	BOLT	4	4					
7	39811 4930	ゴム	RUBBER	1	1					
8	36056 0210	フィルタササエ	SUPPORT	1	1					
9	38523 0040	フラツシヤユニット	FLASHER UNIT	1	1					
10	39923 2450	カラ	COLLAR	2	2					
11	39811 6500	ゴム	RUBBER	1	1					
12	01130 0816	ボルト	BOLT	2	2					
13	36010 0930	タンク	TANK	1	1					
14	38528 0120	フユエルゲージ	FUEL GAUGE	1	1					
15	38599 0070	ガスケット	GASKET	1	1					
16	01514 0512	スクリュ	SCREW	5	5					
17	13034 0110	フィルタネット	FILTER	1	1					
18	36030 0080	フイラキャツプ	FILLER CAP	1	1					
19	36020 0590	タンクバンド	TANK BAND	2	2					
20	36020 0320	タンクバンド	TANK BAND	1	1					
21	39811 3580	ゴム	RUBBER	2	2					
22	36051 0810	ホルダ	HOLDER	1	1					
23	02240 0008	Uナツト	U-NUT	2	2					
24	36070 0071	フユエルフィルタ ASSY	FUEL FILTER	1	1					
25	13044 6030	ナツト	NUT	1	1					
26	13033 6041	フィルタカツプ	FILTER CUP	1	1					
27	05230 0650	Oリング, G65	O-RING	1	1					
28	13036 6060	エレメント	ELEMENT	1	1					
29	05210 0160	Oリング, P16	O-RING	1	1					
30	36077 0600	フユエルパイプ	FUEL PIPE	1	1					
31	39875 0310	ホースバンド	HOSE BAND	4	4					
32	36075 0780	フユエルパイプ	FUEL PIPE	1	1					
33	06820 9032	ゴムホース	HOSE	1	1					
34	19834 6010	クリツプ	CLIP	2	2					
35	01130 1020	ボルト	BOLT	1	1					



FIG. 114 FUEL TANK, PLATE

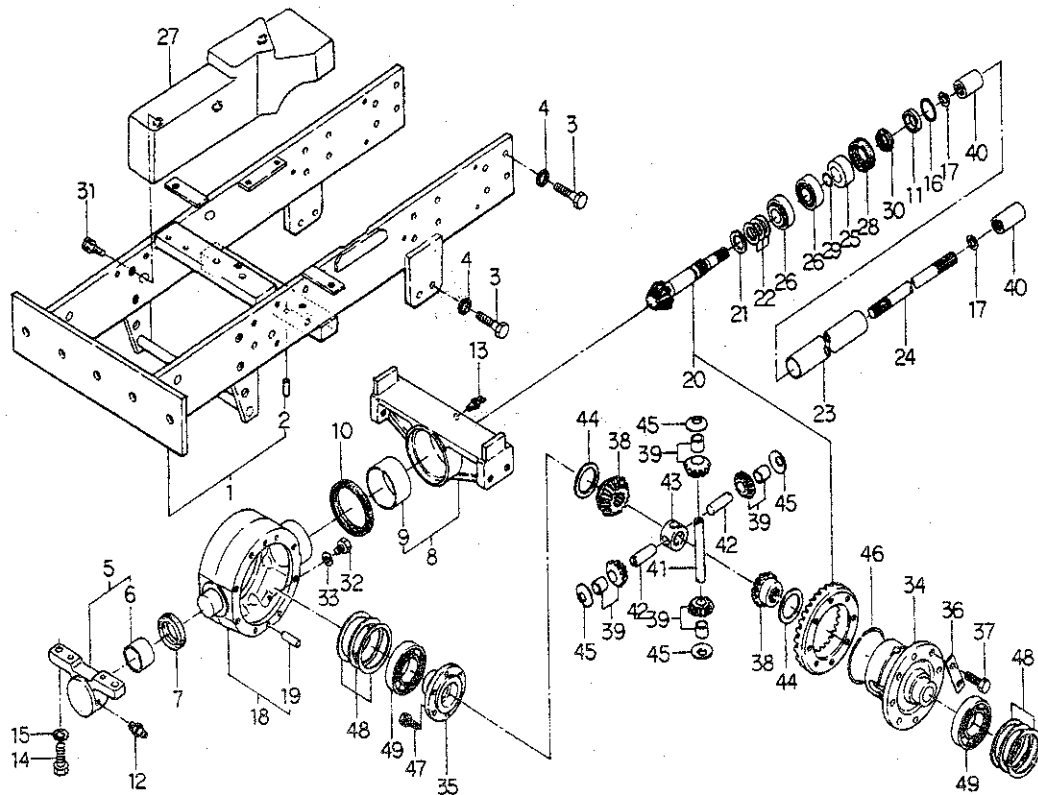
[illegible]



# シャシ編

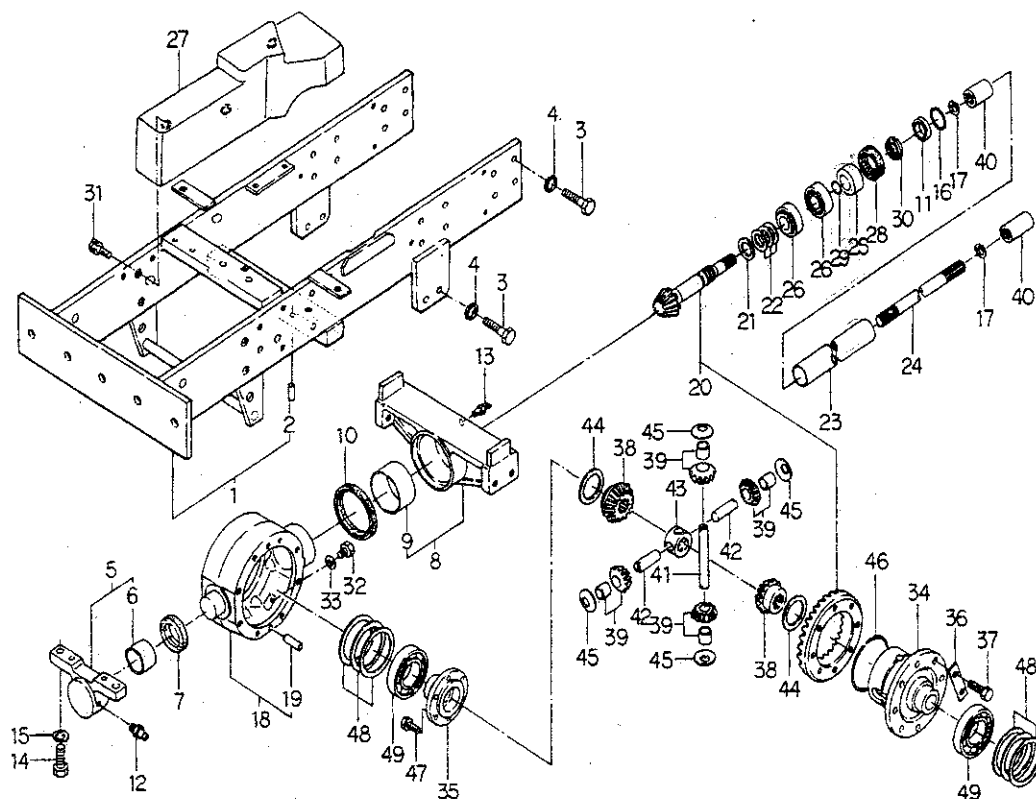
(CHASSIS)

FIG.221 FRONT DIFF & AXLE SUPPORT



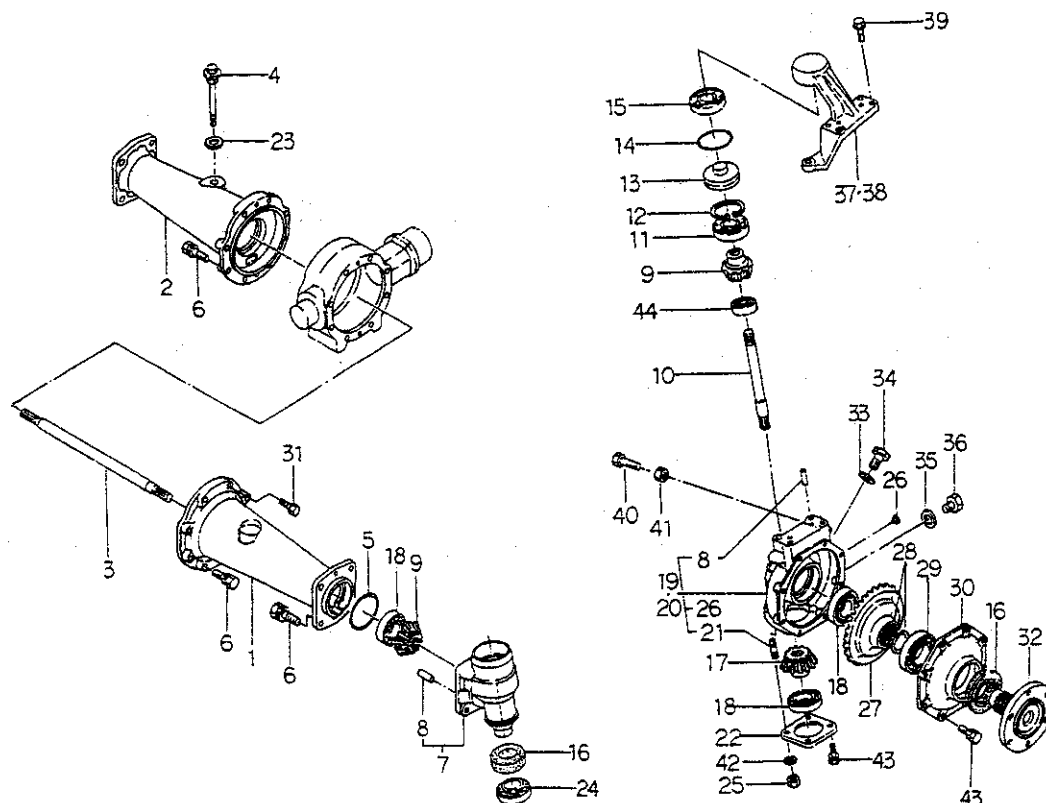
見出番号 Key No	部 品 番 号 Parts No	部 品 名 称 Parts Name	台 当 個 数 Q'ty		互換性 R/P	適用号機 Application	型 寸 Description	備 考 Remarks
			335F	435F				
1	33001 1830	ゼンリンウケ ASSY	1	•				
	33001 1840	ゼンリンウケ ASSY	•	1				
2	03050 1025	ノックピン	2	2				
3	01010 9253	ボルト	20	20				
4	02710 0014	スプリングワッシャ	20	20				
5	32201 3780	ケーシング ASSY	1	1				
6	39851 1510	ブッシュ	1	1				
7	05030 1160	オイルシール	1	1				
8	32201 3810	ケーシング ASSY	1	1				
9	39851 0190	ブッシュ	1	1				
10	05030 9064	オイルシール	1	1				
11	05020 3125	オイルシール	1	1				
12	06062 0000	グリースニップル	1	1				
13	06063 0000	グリースニップル	1	1				
14	01011 1645	ボルト	2	2				
15	02710 0016	スプリングワッシャ	2	2				
16	05230 0400	Oリング;G40	1	1				
17	03650 0022	スナップリング	2	2				
18	32201 3861	ケーシング ASSY	1	1				
19	03050 1032	ノックピン	4	4				
20	32205 0570	ドラビン ASSY	1	1				
21	19926 0040	スラストワッシャ	1	1				
22	19928 1210	シム;0.1	AR	AR				
	19928 1220	シム;0.2	AR	AR				
	19928 0490	シム;0.5	AR	AR				
23	32017 0770	アブラドメカン	1	•				ハイ旋無用
	32017 1270	アブラドメカン	•	1				ハイ旋無用
	32017 1250	アブラドメカン	1	•				ハイ旋用
	32017 1260	アブラドメカン	•	1				ハイ旋用
24	32251 1990	ドライブシャフト	1	•				ハイ旋無用
	32251 2130	ドライブシャフト	•	1				ハイ旋無用
	32251 2370	ドライブシャフト	1	•				ハイ旋用
	32251 2690	ドライブシャフト	•	1				ハイ旋用
25	39923 3290	カラー	1	1				
26	04253 2306	テーパーローベアリング	2	2				

フロントデフ、ゼンリンウケ  
FIG.221 FRONT DIFF & AXLE SUPPORT



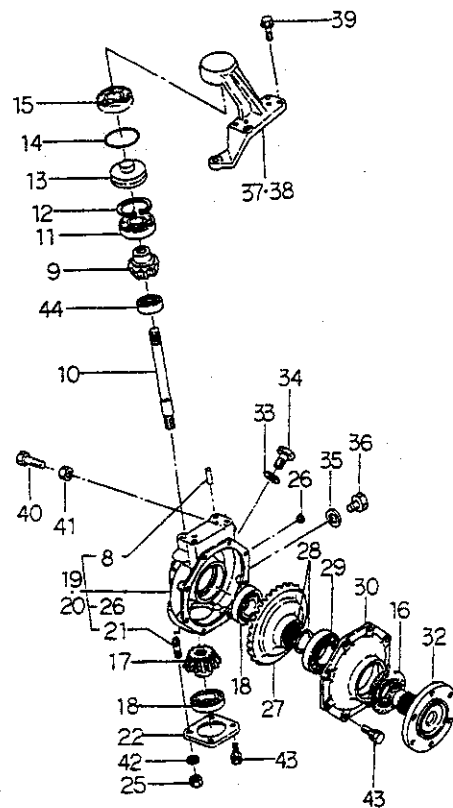
見出番号 Key No	部 品 番 号 Parts No	部 品 名 称 Parts Name	台 当 個 数 Q'ty				互換性 R/P	適用号機 Application	型 寸 Description	備 考 Remarks
			335F	435F						
27	37211 0860	ウエイト	WEIGHT	1	1					
28	05020 2350	オイルシール	OIL SEAL	1	1					
29	05230 0250	Oリング;G25	O-RING	1	1					
30	39937 0620	ナット;ジクタン	NUT	1	1					
31	01131 1235	ボルト	BOLT	3	3					
32	01040 1212	ボルト	BOLT	1	1					
33	02510 0012	シールワッシャ	SEAL WASHER	1	1					
34	32611 0660	デフケーシング;ホンタイ	DIFF HOUSING	1	1					
35	32611 0650	デフケーシング;フタ	DIFF HOUSING	1	1					
36	39931 0300	ロックワッシャ	LOCK WASHER	4	4					
37	01021 1022	ボルト	BOLT	8	8					
38	32614 0030	デフギヤ	DIFF GEAR	2	2					
39	32203 0260	ギヤ ASSY	GEAR ASSY	4	4					
40	32261 0070	セツシュ	COUPLING	2	2					
41	32613 0430	ピニオンシャフト	PINION SHAFT	1	1					
42	32613 0440	ピニオンシャフト	PINION SHAFT	2	2					
43	32617 0060	ピニオンシャフトコマ	JOINT	1	1					
44	39926 1250	スラストワッシャ	THRUST WASHER	2	2					
45	39926 0130	スラストワッシャ	THRUST WASHER	4	4					
46	39834 0291	クリップ	CLIP	1	1					
47	01131 0820	ボルト	BOLT	8	8					
48	19928 0810	シム;0.1	SHIM;0.1	AR	AR					
	19928 0820	シム;0.2	SHIM;0.2	AR	AR					
	19928 0830	シム;0.5	SHIM;0.5	AR	AR					
49	04010 6210	ベアリング	BEARING	2	2					

フロント アクスル  
FIG.222 FRONT AXLE

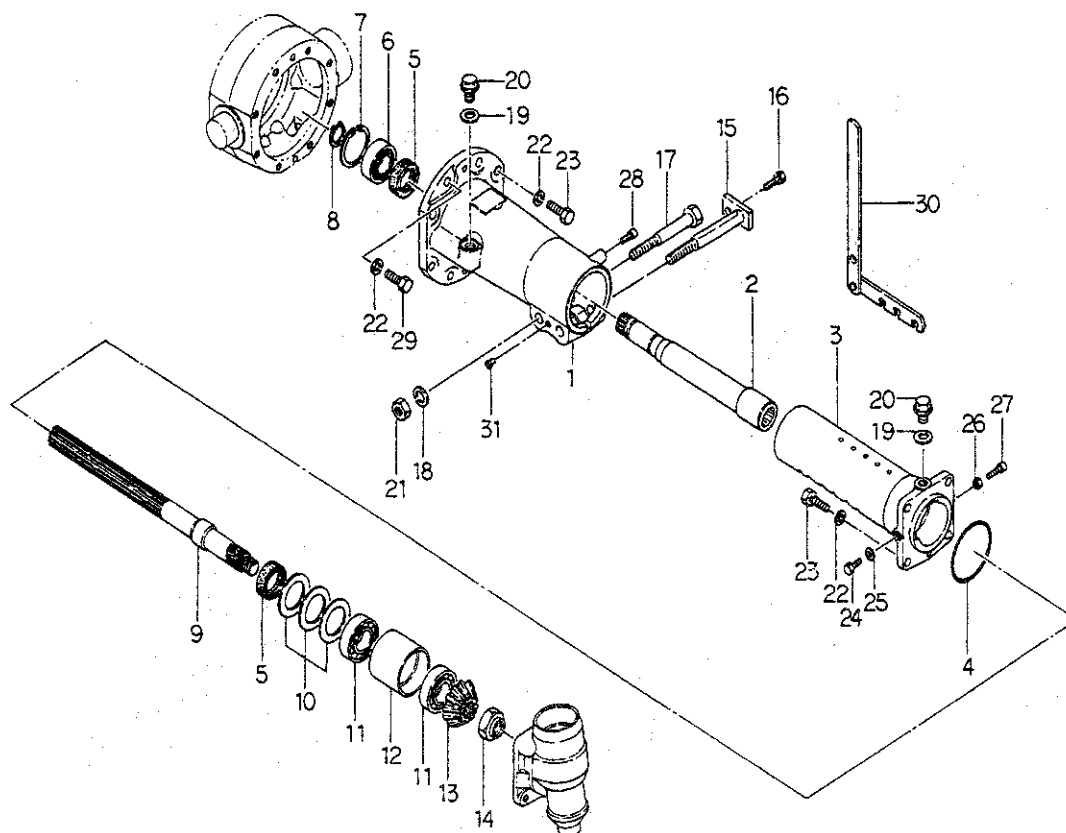


見出番号 Key No	部 品 番 号 Parts No	部 品 名 称 Parts Name	台 当 個 数 Q'ty		互換性 R/P	適用号機 Application	型 寸 Description	備 考 Remarks
			335F	435F				
1	32634 1470	ホイールシャフトケース;L	1	1				
2	32634 1520	ホイールシャフトケース;R	1	1				
3	32621 0940	デフシャフト	2	2				
4	39840 0150	ゲージ;OIL	1	1				
5	05230 0900	Oリング;G90	2	2				
6	01131 1235	ボルト	22	22				
7	32201 3710	ケーシング ASSY	2	2				
8	03050 1032	ノックピン	6	6				
9	32624 0400	ピニオン;アイドラ	4	4				
10	32251 2140	ドライブシャフト	2	2				
11	04010 6207	ボールベアリング	2	2				
12	03650 0072	スナツプリング	2	2				
13	33031 1130	キングピン	2	2				
14	05230 0650	Oリング;G65	2	2				
15	04011 6306	ボールベアリング	2	2				
16	05060 0052	オイルシール	4	4				
17	32624 0330	ファイナル ピニオン	2	2				
18	04010 6307	ボールベアリング	6	6				
19	32201 6210	ケーシング ASSY;L	1	1				
20	32201 6220	ケーシング ASSY;R	1	1				
21	01211 1025	スタツドボルト	4	4				
22	32221 0890	ケースカバー	2	2				
23	39899 0050	ガスケット	1	1				
24	04250 9005	テーパローラベアリング	2	2				
25	02020 0010	ナツト	4	4				
26	39846 0040	メクラセン	8	8				
27	32637 0490	ファイナルギヤ	2	2				
28	39834 0300	クリツプ	4	4				
29	04010 6209	ボールベアリング	2	2				
30	32221 0920	ケースカバー	2	2				
31	01131 1230	ボルト	2	2				
32	32631 1081	ホイールシャフト	2	2				
33	02510 0016	シールワツシャ	2	2				
34	06460 0016	プラグ	2	2				
35	02510 0012	シールワツシャ	2	2				

フロント アクスル

[illegible]

フロント、トレッドチヨウセイブ  
FIG.223 FRONT ADJUSTBLE TREAD;D335FW,D435FW

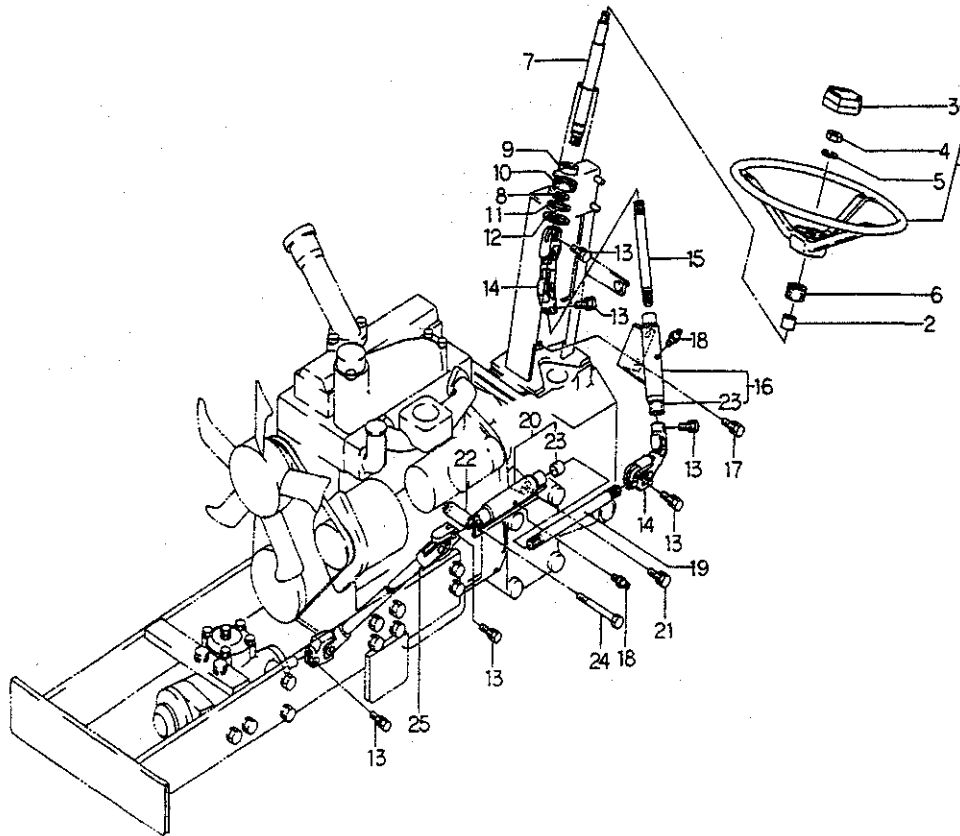


見出番号 Key No	部 品 番 号 Parts No	部 品 名 称 Parts Name	台 当 個 数 Q'ty				互 換 性 R/P	適 用 号 機 Application	型 寸 Description	備 考 Remarks
			335F	435F						
1	32634 1810	ホイールシャフトケース;アウト	CASE	2	2					
2	32250 0720	シャフト	SHAFT	2	2					
3	32634 1760	ホイールシャフトケース;インナ	CASE	2	2					
4	05230 0900	Oリング	O-RING	2	2					
5	05020 2335	オイルシール	OIL SEAL	4	4					
6	04010 6206	ボールベアリング	BEARING,ball	2	2					
7	03650 0062	スナップリング	SNAP RING	2	2					
8	03610 0030	スナップリング	SNAP RING	2	2					
9	32621 0980	デフシャフト	DIFF SHAFT	2	2					
10	19928 0690	シム;0.1	SHIM;0.1	AR	AR					
	19928 0700	シム;0.2	SHIM;0.2	AR	AR					
	19928 0710	シム;0.5	SHIM;0.5	AR	AR					
11	04253 0206	テーパローラベアリング	ROLLER BEARING	4	4					
12	32226 1000	ベアリングホルダ	BEARING HOLDER	2	2					
13	32624 0410	ファイナルピニオン	FINAL PINION	2	2					
14	02010 9079	ナット	NUT	2	2					
15	39960 0100	ピン	PIN	2	2					
16	01131 1020	ボルト	BOLT	2	2					
17	39943 0710	ボルト	BOLT	2	2					
18	02710 0016	スプリングワッシャ	SPRING WASHER	4	4					
19	02510 0016	シールワッシャ	SEAL WASHER	4	4					
20	06460 0016	プラグ	PLUG	4	4					
21	02010 9056	ナット	NUT	4	4					
22	02710 0012	スプリングワッシャ	SPRING WASHER	24	24					
23	01013 1235	ボルト	BOLT	22	22					
24	01010 0812	ボルト	BOLT	2	2					
25	02510 0008	シールワッシャ	SEAL WASHER	2	2					
26	02010 0008	ナット	NUT	2	2					
27	01070 0830	ボルト	BOLT	2	2					
28	01070 0820	ボルト	BOLT	2	2					
29	01013 1230	ボルト	BOLT	2	2					
30	32435 0100	シフトリンク	SHIFT LINK	1	1					
31	39846 0040	メクラセン	BLANK PLUG	2	2					



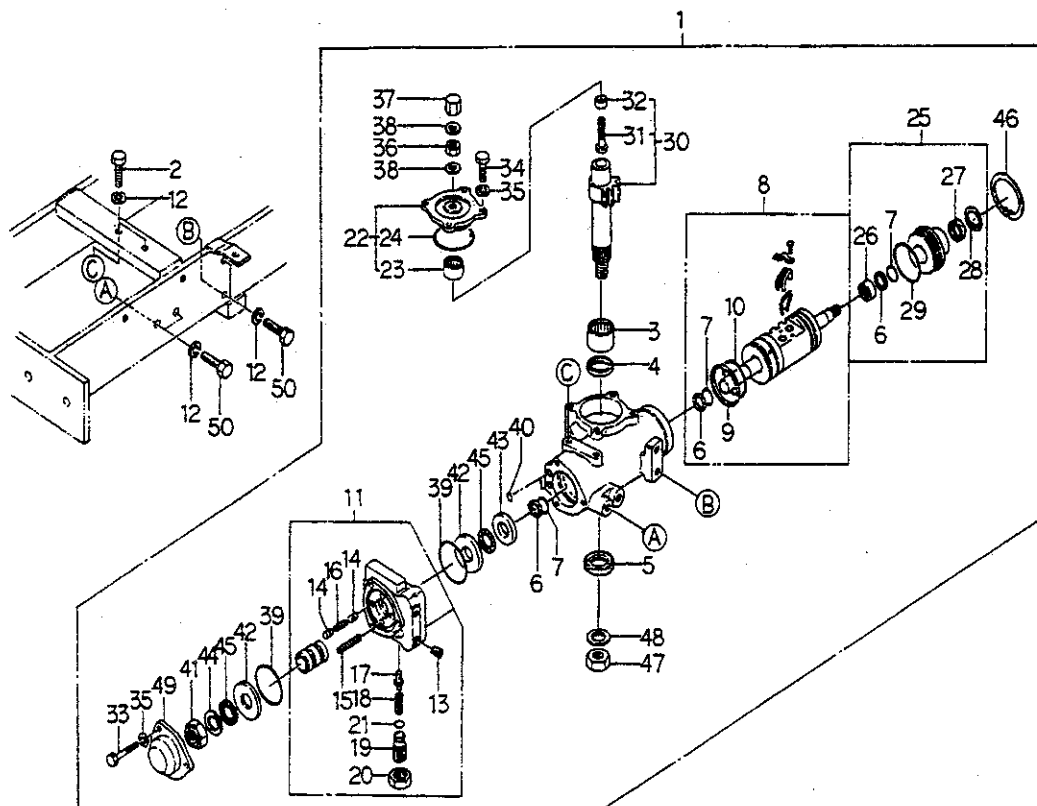


ステアリング,シャフト,ホイール  
FIG.225 STEERING SHAFT & WHEEL

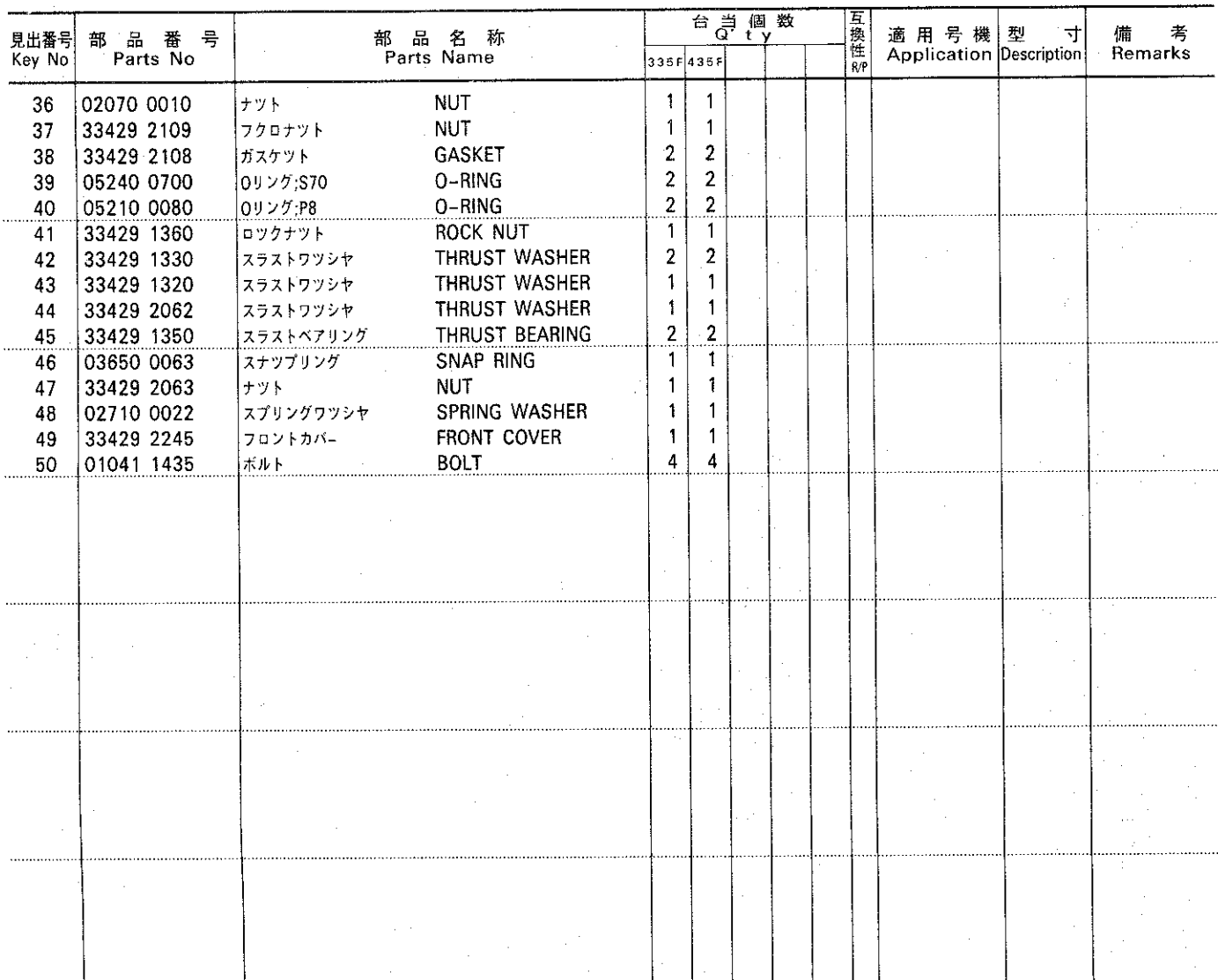


見出番号 Key No	部 品 番 号 Parts No	部 品 名 称 Parts Name	台 当 個 数 Q'ty				互換性 R/P	適用号機 Application	型 寸 Description	備 考 Remarks
			335F	435F						
1	33430 0091	ステアリングホイール ASSY	WHEEL ASSY	1	1					
2	39851 1390	ブッシュ	BUSH	1	1					
3	33432 0100	ハンドルキャップ	HANDLE CAP	1	1					
4	02020 0012	ナット	NUT	1	1					
5	02710 0012	スプリングワッシャ	SPRING WASHER	1	1					
6	39811 3511	ゴム	RUBBER	1	1					
7	33411 0222	シャフト;1	SHAFT	1	1					
8	03610 0017	スナップリング	SNAP RING	1	1					
9	04014 6003	ボールベアリング	BALL BEARING	1	1					
10	39811 5510	ゴム	RUBBER	1	1					
11	19928 0520	シム;0.5	SHIM;0.5	1	1					
12	03650 0042	スナップリング	SNAP RING	1	1					
13	01131 0825	ボルト	BOLT	6	6					
14	39838 0220	ジョイント	JOINT	2	2					
15	33411 0180	シャフト;2	SHAFT;2	1	1					
16	33404 0040	パイプハンドル ASSY	PIPE ASSY	1	1					
17	01130 0820	ボルト	BOLT	2	2					
18	06061 0000	グリスニツプル	GREASE NIPPLE	2	2					
19	33411 0210	シャフト;3	SHAFT	1	1					
20	33404 0340	パイプハンドル ASSY	PIPE ASSY	1	1					
21	01130 1020	ボルト	BOLT	1	1					
22	39923 2960	カラー	COLLAR	1	1					
23	39851 1400	ブッシュ	BUSH	4	4					
24	01131 1080	ボルト	BOLT	1	1					
25	33410 0100	ステアリングシャフト;4	STEERING SHAFT	1	•					
	33410 0200	ステアリングシャフト;4	STEERING SHAFT	•	1					

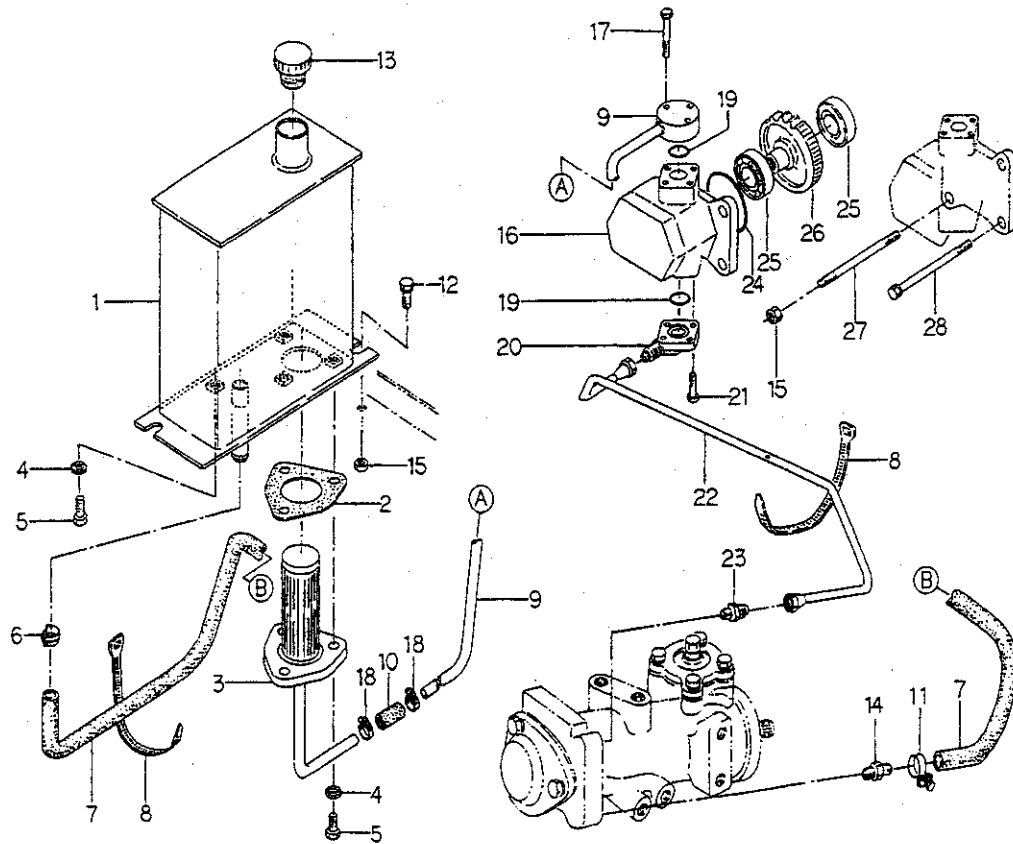
FIG.226 POWER STEERING CASE



見出番号 Key No	部 品 番 号 Parts No	部 品 名 称 Parts Name	台 当 個 数 Q'ty		互換性 R/P	適用号機 Application	型 寸 Description	備 考 Remarks
			335F	435F				
1	33401 0770	ステアリングケース ASSY	1	1				
2	01041 1430	ボルト	2	2				
3	33429 2043	ニードルベアリング	1	1				
4	33429 2044	Uパッキン	1	1				
5	33429 2045	オイルシール	1	1				
6	33429 2046	テフロンリング	3	3				
7	05240 0300	Oリング;S30	3	3				
8	33429 2241	ボールナット ASSY	1	1				
9	33429 2049	スリッパシール	1	1				
10	05230 0500	Oリング;G50	1	1				
11	33429 2208	バルブ ASSY	1	1				
12	02710 0014	スプリングワッシャ	6	6				
13	06460 9002	プラグ	2	2				
14	33429 1110	ハンドウピストン	4	4				
15	33429 2195	コイルバネ	2	2				
16	33429 1130	コイルバネ	2	2				
17	33429 2196	ポペット	1	1				
18	33429 1160	コイルバネ	1	1				
19	33429 2198	アジャストスクリュ	1	1				
20	33429 2199	ロックナット	1	1				
21	33429 2200	Oリング	1	1				
22	33429 2053	サイドカバー ASSY	1	1				
23	33429 2054	ニードルベアリング	1	1				
24	05230 0600	Oリング;G60	1	1				
25	33429 2242	リアカバー ASSY	1	1				
26	33429 2051	ニードルベアリング	1	1				
27	33429 2246	オイルシール	1	1				
28	03650 0032	スナツプリング	1	1				
29	33429 2052	Oリング	1	1				
30	33429 2056	セクタシャフト ASSY	1	1				
31	33429 2057	アジャスタスクリュ	1	1				
32	33429 2058	アジャスタ	1	1				
33	33429 2243	ボルト	3	3				
34	33429 2060	ボルト	4	4				
35	02710 0010	スプリング ワッシャ	7	7				

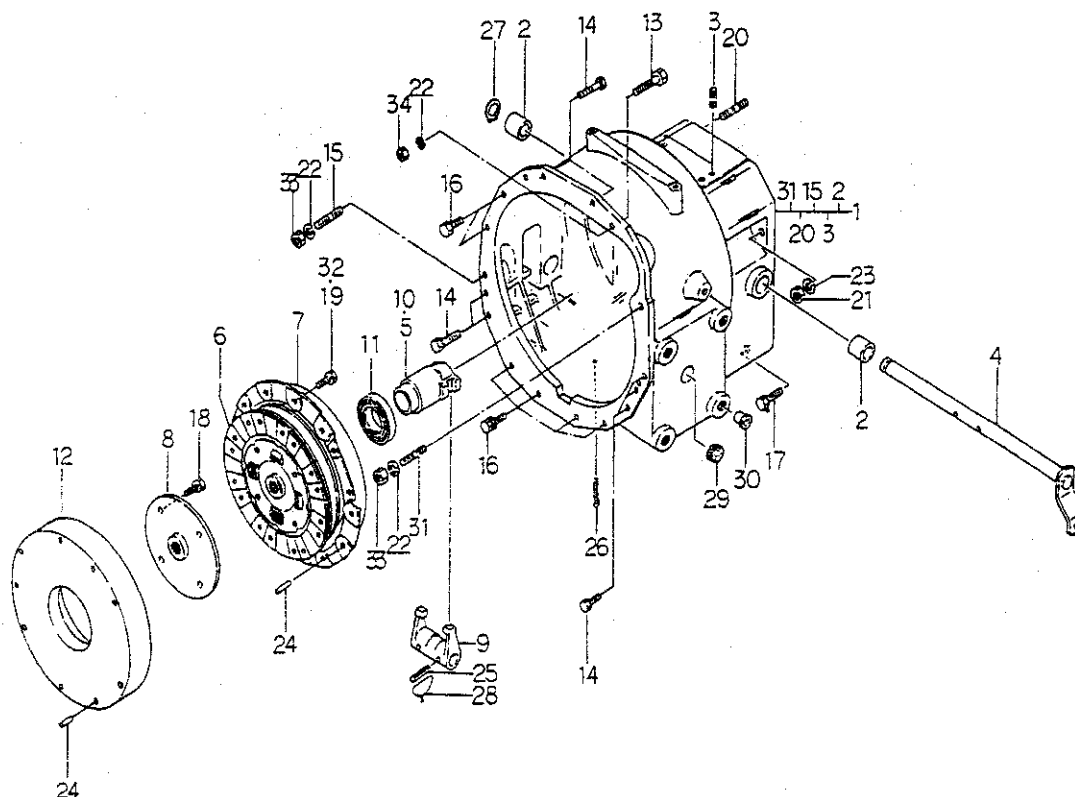


パワーステアリングハイカン  
FIG.227 PIPING FOR POWER STEERING



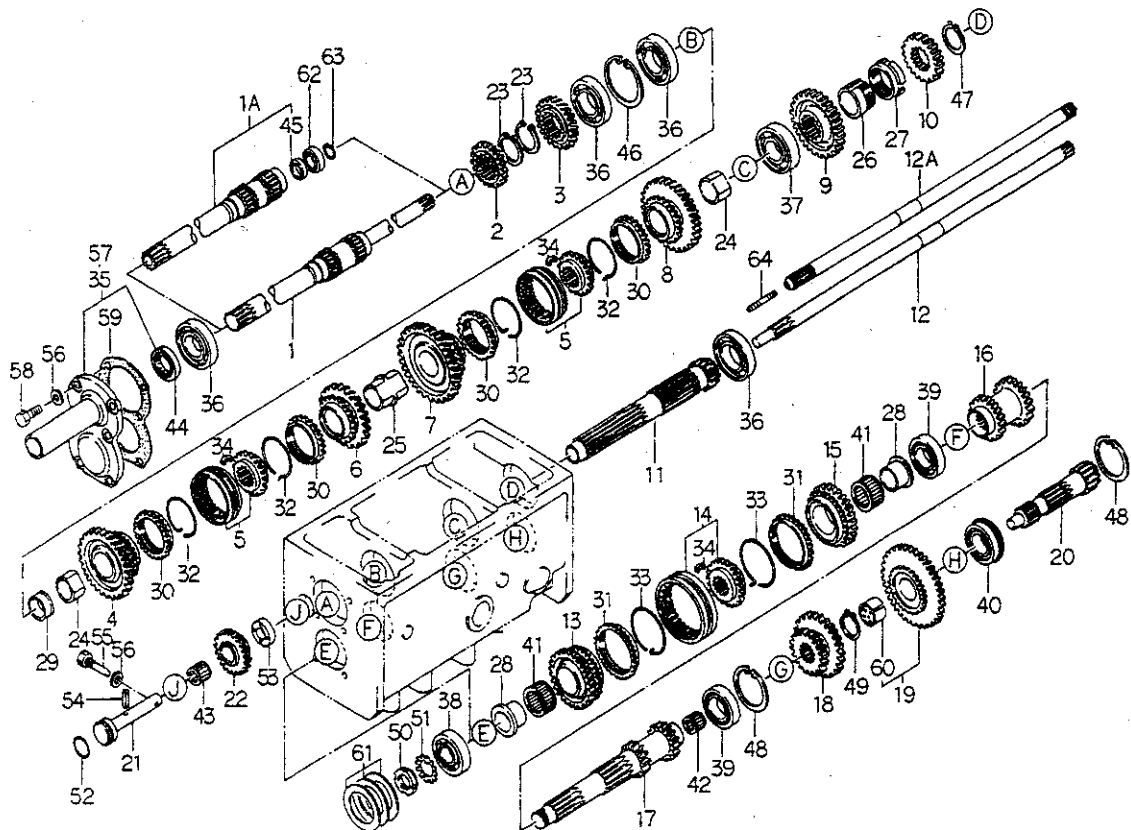
見出番号 Key No	部 品 番 号 Parts No	部 品 名 称 Parts Name	台 当 個 数 Q t y				互換性 R/P	適用号機 Application	型 寸 Description	備 考 Remarks
			335F	435F						
1	36010 0641	タンク;PS	TANK:PS	1	1					
2	34099 0220	ガスケット	GASKET	1	1					
3	34050 0710	ストレーナ	STRAINER	1	1					
4	02510 0008	シールワッシャ	SEAL WASHER	4	4					
5	01010 0820	ボルト	BOLT	4	4					
6	19834 6080	クリップ	CLIP	1	1					
7	06820 9101	ホース	HOSE	1	1					
8	39875 0120	バンド	BAND	2	2					
9	34060 4980	オイルパイプ;サクシヨン	OIL PIPE	1	1					
10	39811 5090	ゴム	RUBBER	1	1					
11	06710 0020	ホースバンド	BAND	1	1					
12	01010 0816	ボルト	BOLT	2	2					
13	39843 0450	プラグ	PLUG	1	1					
14	34067 1150	アダプタ	ADAPTER	1	1					
15	02130 0008	ナット	NUT	4	4					
16	34045 0520	オイルポンプ	OIL PUMP	1	1					
17	01131 0640	ボルト	BOLT	3	3					
18	39875 0420	ホースバンド	BAND	2	2					
19	05210 0200	Oリング;P20	O-RING	2	2					
20	34062 0850	フランジ	FLANGE	1	1					
21	01131 0625	ボルト	BOLT	3	3					
22	34060 5010	オイルパイプ;テリベリ	OIL PIPE	1	•					
	34060 7450	オイルパイプ;テリベリ	OIL PIPE	•	1					
23	34067 0880	アダプタ	ADAPTER	1	1					
24	05230 0600	Oリング;G60	O-RING	1	1					
25	04010 6004	ボールベアリング	BALL BEARING	2	2					
26	34046 0180	ドライブギヤ	DRIVE GEAR	1	1					
27	01211 0865	スタッドボルト	STUD BOLT	2	2					
28	01131 0870	ボルト	BOLT	2	2					

クラッチ、ケース  
FIG.228 CLUTCH & CASE



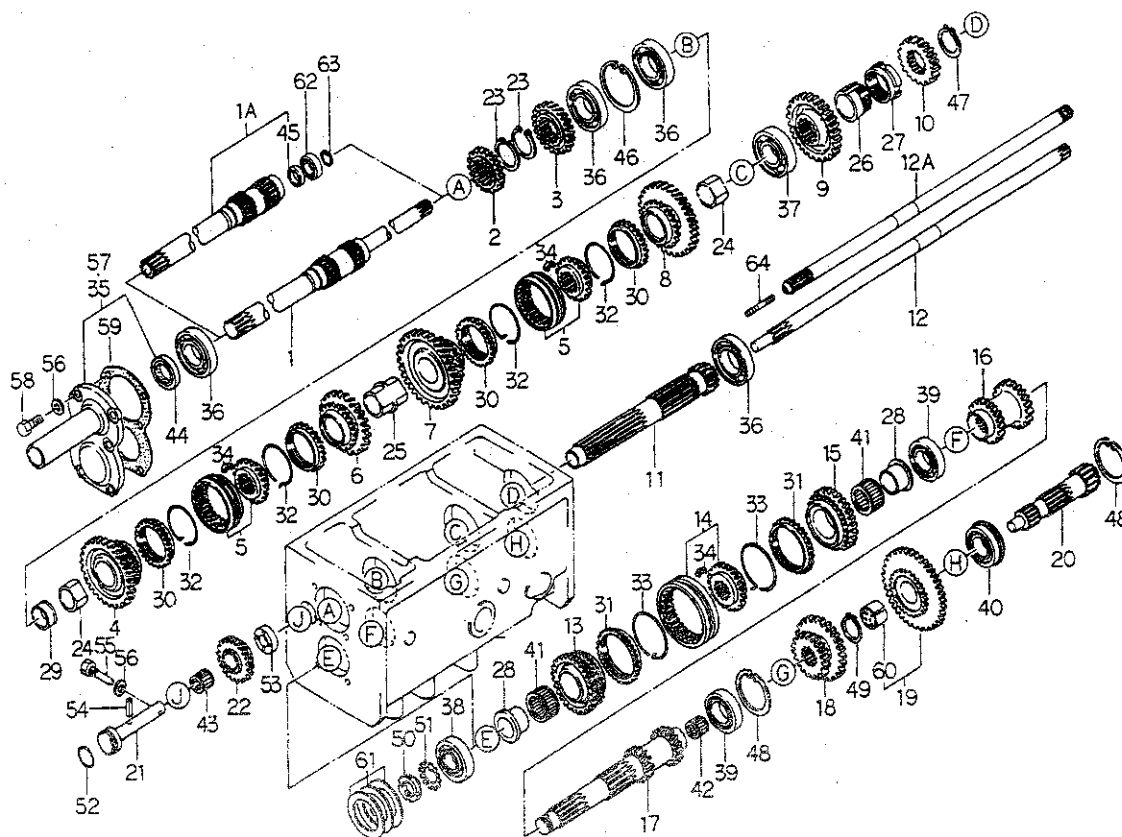
見出番号 Key No	部 品 番 号 Parts No	部 品 名 称 Parts Name	台 当 個 数 Q'ty				互換性 R/P	適用号機 Application	型 寸 Description	備 考 Remarks
			335F	435F						
1	32001 1370	ケーシング ASSY	CASING ASSY	1	1					
2	39851 0010	ブッシュ	BUSH	2	2					
3	03030 0516	スプリングピン	SPRING PIN	2	2					
4	32020 0800	クラッチシャフト	CLUTCH SHAFT	1	1					
5	32031 0430	リリースハブ	RELEASE HUB	1	1					PTOクラッチ用
6	32040 0350	クラッチディスク	CLUTCH DISK	1	1					
7	32045 0190	プレッシャプレート	PRESSURE PLATE	1	1					
8	32261 0840	セツシュ	COUPLING	1	1					PTOクラッチ用
9	32026 0110	クラッチフォーク	CLUTCH FORK	1	1					
10	32031 0420	リリースハブ	RELEASE HUB	1	1					PTOクラッチ無用
11	39856 0840	リリースベアリング	RELEASE BEARING	1	1					
12	11536 7380	フライホイール	FLYWHEEL	1	1					PTOクラッチ用
13	01011 1045	ボルト	BOLT	1	1					
14	01131 1035	ボルト	BOLT	7	7					
15	01211 1040	スタッドボルト	STUD BOLT	1	1					
16	01131 1020	ボルト	BOLT	6	6					
17	01010 9294	ボルト	BOLT	3	3					
18	01131 0820	ボルト	BOLT	4	4					PTOクラッチ用
19	01131 0816	ボルト	BOLT	6	6					PTOクラッチ無用
20	01211 1235	スタッドボルト	STUD BOLT	2	2					
21	02061 0012	ナット	NUT	2	2					
22	02710 0010	スプリング ワッシャ	SPRING WASHER	3	3					
23	02710 0012	スプリングワッシャ	SPRING WASHER	2	2					
24	03050 0620	ノックピン	DOWEL PIN	3	3					PTOクラッチ用は6個
25	03030 0632	スプリングピン	SPRING PIN	2	2					
26	03010 3020	スプリットピン	SPLIT PIN	1	1					
27	03610 0018	スナツプリング	SNAP RING	1	1					
28	39823 0020	ワイヤ	WIRE	2	2					
29	39811 0760	ゴム	RUBBER	2	2					
30	39846 0010	メクラセン	BLANK PLUG	8	8					
31	01211 1030	スタッドボルト	STUD BOLT	1	1					
32	01131 0855	ボルト	BOLT	6	6					PTOクラッチ用
33	02020 0010	ナット	NUT	2	2					
34	02010 0010	ナット	NUT	1	1					

ゼンブミツション; メイン  
FIG.229 FRONT TRANSMISSION; MAIN



見出番号 Key No	部 品 番 号 Parts No	部 品 名 称 Parts Name	台 当 個 数 Q't y				互換性 R/P	適用号機 Application	型 寸 Description	備 考 Remarks
			335 F	435 F						
1	32251 2910	ドライブシャフト	1	1						PTOクラッチ無用
1a	32250 0950	シャフト COMPL	1	1						PTOクラッチ用
2	32232 4600	コティギヤ A	1	1						
3	32232 3360	コティギヤ A	1	1						
4	32238 1020	カウンタギヤ B; シュ3	1	1						
5	32203 0280	ギヤ ASSY	2	2						
6	32238 1030	カウンタギヤ B; シュ4	1	1						
7	32238 1040	カウンタギヤ B; シュ1	1	1						
8	32238 1050	カウンタギヤ B; シュ2	1	1						
9	32232 3170	コティギヤ A	1	1						
10	32232 3110	コティギヤ A	1	1						
11	32253 0950	カウンタシャフト	1	1						
12	32251 3000	ドライブシャフト	1	•						PTOクラッチ用
12a	32251 2621	ドライブシャフト	•	1						PTOクラッチ用
13	32238 1000	カウンタギヤ B	1	1						
14	32203 0291	ギヤ ASSY	1	1						
15	32238 1210	カウンタギヤ B	1	1						
16	32233 0150	コティギヤ B	1	1						
17	32253 0980	カウンタシャフト	1	1						
18	32236 0710	スライドギヤ B; フク	1	1						
19	32203 0210	ギヤ ASSY; フク L	1	1						
20	32252 0500	メインシャフト	1	1						
21	32256 0250	バックギヤシャフト	1	1						
22	32237 0851	カウンタギヤ A	1	1						
23	03610 0045	スナツプリング	2	2						
24	32261 1140	セツシュ	2	2						
25	32261 0880	セツシュ	1	1						
26	39923 3180	カラ-	1	1						
27	39923 3170	カラ-	1	1						
28	32261 0860	セツシュ	2	2						
29	39923 3210	カラ-	1	1						
30	32241 0030	シンクロナイザリング	4	4						
31	32241 0061	シンクロナイザリング	2	2						
32	39821 2080	スプリング	4	4						
33	39821 2470	スプリング	2	2						

ゼンブミツション; メイン  
FIG.229 FRONT TRANSMISSION; MAIN



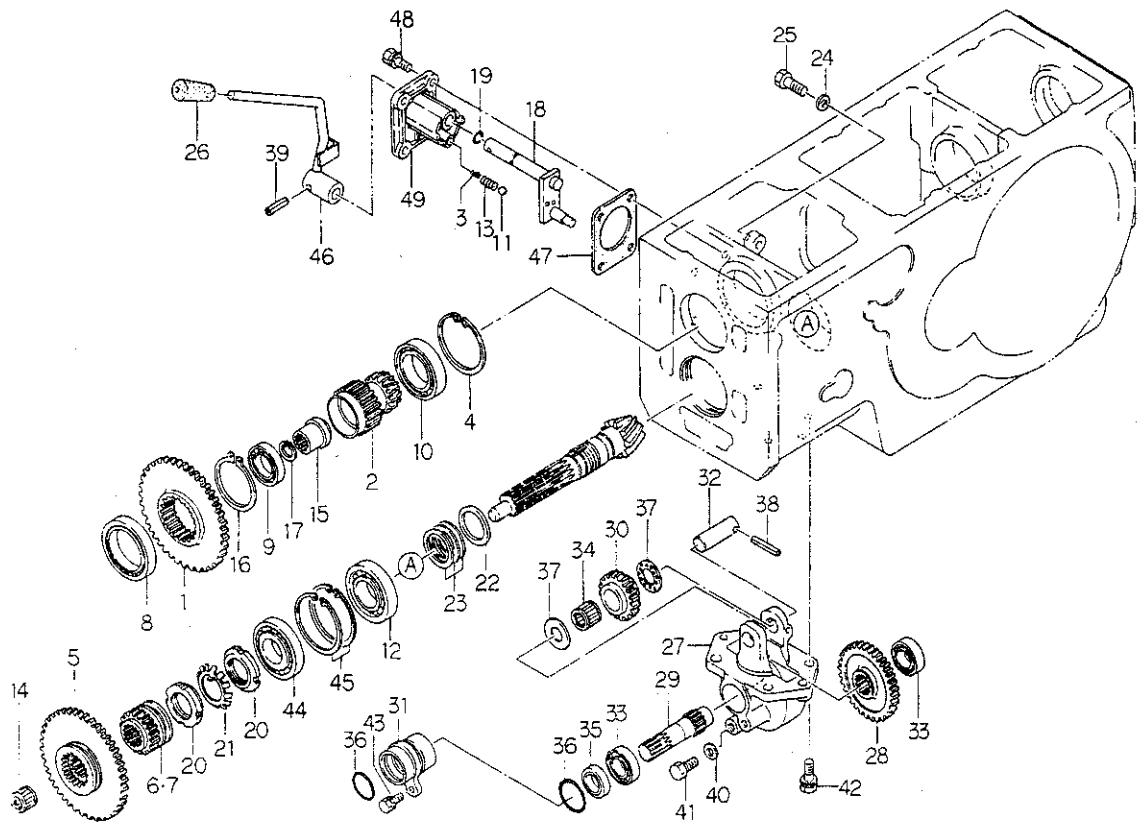
見出番号 Key No	部 品 番 号 Parts No	部 品 名 称 Parts Name	台 当 個 数 Q t y				互換性 R/P	適用号機 Application	型 寸 Description	備 考 Remarks
			335F	435F						
34	32242 0040	キー KEY	9	9						
35	32201 5210	ケーシング ASSY CASING ASSY	1	1						PTOクラッチ用
36	04010 6208	ボールベアリング BALL BEARING	4	4						
37	04010 6307	ボールベアリング BALL BEARING	1	1						
38	04010 6306	ボールベアリング BALL BEARING	1	1						
39	04010 6207	ボールベアリング BALL BEARING	2	2						
40	04015 6207	ボールベアリング BALL BEARING	1	1						
41	04220 9013	ニードルベアリング NEEDLE BEARING	2	2						
42	04220 0520	ニードルベアリング NEEDLE BEARING	1	1						
43	04220 9014	ニードルベアリング NEEDLE BEARING	1	1						
44	05020 1335	オイルシール OIL SEAL	1	1						PTOクラッチ用
45	05010 3120	オイルシール OIL SEAL	1	1						
46	03650 0075	スナップリング SNAP RING	1	1						
47	03610 0040	スナップリング SNAP RING	1	1						
48	03650 0072	スナップリング SNAP RING	2	2						
49	03610 0035	スナップリング SNAP RING	1	1						
50	02270 0300	ロックナット LOCK NUT	1	1						
51	02810 0300	ロックワッシャ LOCK WASHER	1	1						
52	05230 0300	Oリング;G30 O-RING	1	1						
53	39926 1291	スラストワッシャ THRUST WASHER	1	1						
54	03030 0640	スプリングピン SPRING PIN	1	1						
55	39943 0190	ボルト BOLT	1	1						
56	02510 0010	シールワッシャ SEAL WASHER	7	7						
57	32201 2350	ケーシング ASSY CASING ASSY	1	1						PTOクラッチ無用
58	01011 1025	ボルト BOLT	6	6						
59	32099 0100	ガスケット GASKET	1	1						
60	39851 1450	ブッシュ BUSH	1	1						
61	19928 0690	シム;0.1 SHIM;0.1	AR	AR						
	19928 0700	シム;0.2 SHIM;0.2	AR	AR						
	19928 0710	シム;0.5 SHIM;0.5	AR	AR						
62	04010 9061	ボールベアリング BALL BEARING	1	1						PTOクラッチ用
63	03650 0032	スナップリング SNAP RING	1	1						PTOクラッチ用
64	01211 0840	スタッドボルト STUD BOLT	•	1						PTOクラッチ用







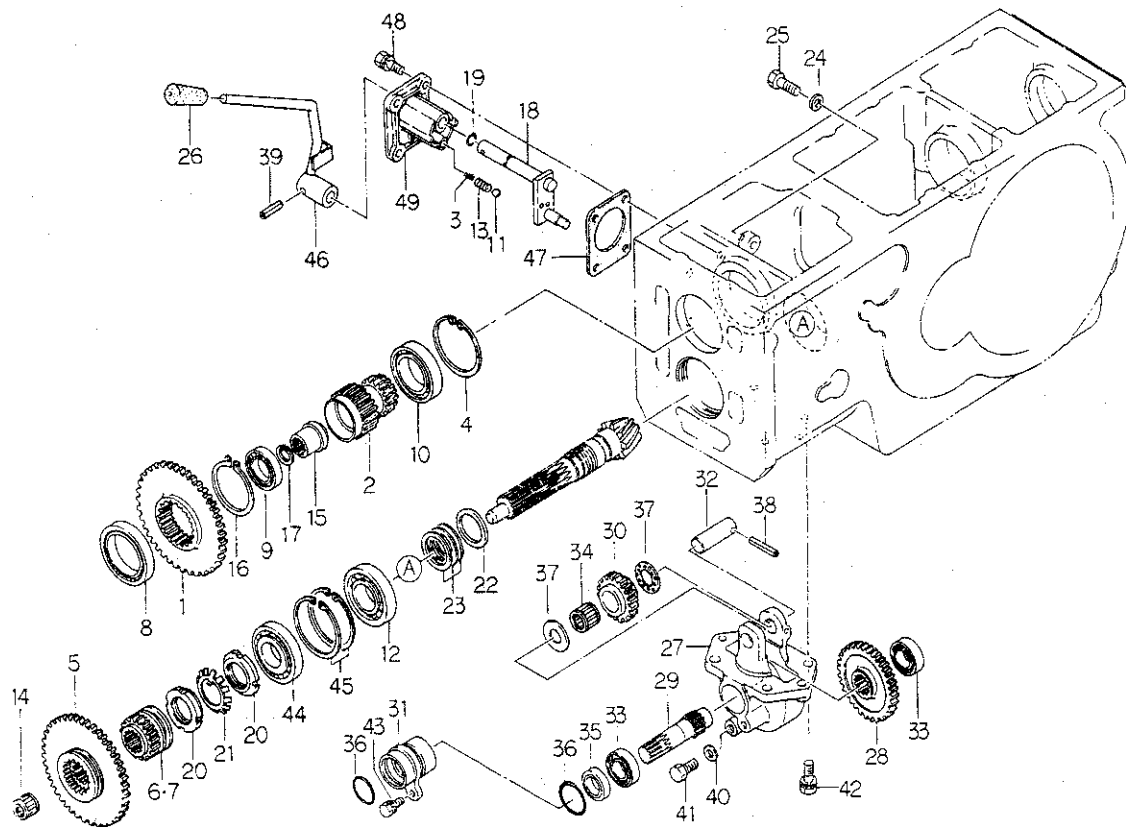
ミツシヨン;ピソク,4WD トリダシ  
FIG.231 MISSION; CREEP & TAKE OFF 4WD



見出番号 Key No	部 品 番 号 Parts No	部 品 名 称 Parts Name	台 当 個 数 Q'ty				互換性 R/P	適用号機 Application	型 寸 Description	備 考 Remarks
			335F	435F						
1	32232 3190	コティギヤ A;ピソク	FIXING GEAR A	1	1					
2	32253 0960	カウンタシャフト;ピソク	COUNTER SHAFT	1	1					
3	39821 0880	スプリング	SPRING	1	1					
4	03650 0075	スナツプリング	SNAP RING	1	1					
5	32234 1250	スライドギヤ A;ピソク	SLIDE GEAR A	1	1					
6	32234 1260	スライドギヤ A;4WD	SLIDE GEAR A	1	1					ハイ旋無用
7	32234 1680	スライドギヤ A;4WD	SLIDE GEAR A	1	1					ハイ旋用
8	04010 9041	ボールベアリング	BALL BEARING	1	1					
9	04010 9040	ボールベアリング	BALL BEARING	1	1					
10	04010 6009	ボールベアリング	BALL BEARING	1	1					
11	04810 0011	スチールボール	STEEL BALL	1	1					
12	04253 2208	テーパローラベアリング	ROLLER BEARING	1	1					
13	39821 0460	スプリング	SPRING	1	1					
14	04220 9002	ニードルベアリング	NEEDLE BEARING	1	1					
15	32261 0850	セツシユ	COUPLING	1	1					
16	03610 0060	スナツプリング	SNAP RING	1	1					
17	03650 0018	スナツプリング	SNAP RING	1	1					
18	32420 0653	シフトアーム	SHIFT ARM	1	1					
19	05210 0110	Oリング;P11	O-RING	1	1					
20	02270 0400	ロックナット	LOCK NUT	2	2					
21	02810 0400	ロックワッシャ	LOCK WASHER	1	1					
22	19926 0060	スラストワッシャ	THRUST WASHER	1	1					
23	39928 0750	シム;0.1	SHIM;0.1	AR	AR					
	39928 0760	シム;0.2	SHIM;0.2	AR	AR					
	39928 0770	シム;0.5	SHIM;0.5	AR	AR					
24	02510 0010	シールワッシャ	SEAL WASHER	2	2					PTOクラッチ無用
25	01010 1016	ボルト	BOLT	2	2					PTOクラッチ無用
26	39818 0580	グリップ	GRIP	1	1					
27	32211 2120	ミツシヨンケース	MISSION CASE	1	1					ハイ旋無用
28	32232 3400	コティギヤ A	FIXING GEAR A	1	1					
29	32251 0560	ドライブシャフト	DRIVE SHAFT	1	1					
30	32237 0840	カウンタギヤ A	COUNTER GEAR A	1	1					
31	32019 0430	ホルダ	HOLDER	1	1					
32	32256 0260	ギヤシャフト	GEAR SHAFT	1	1					
33	04010 6005	ボールベアリング	BALL BEARING	2	2					

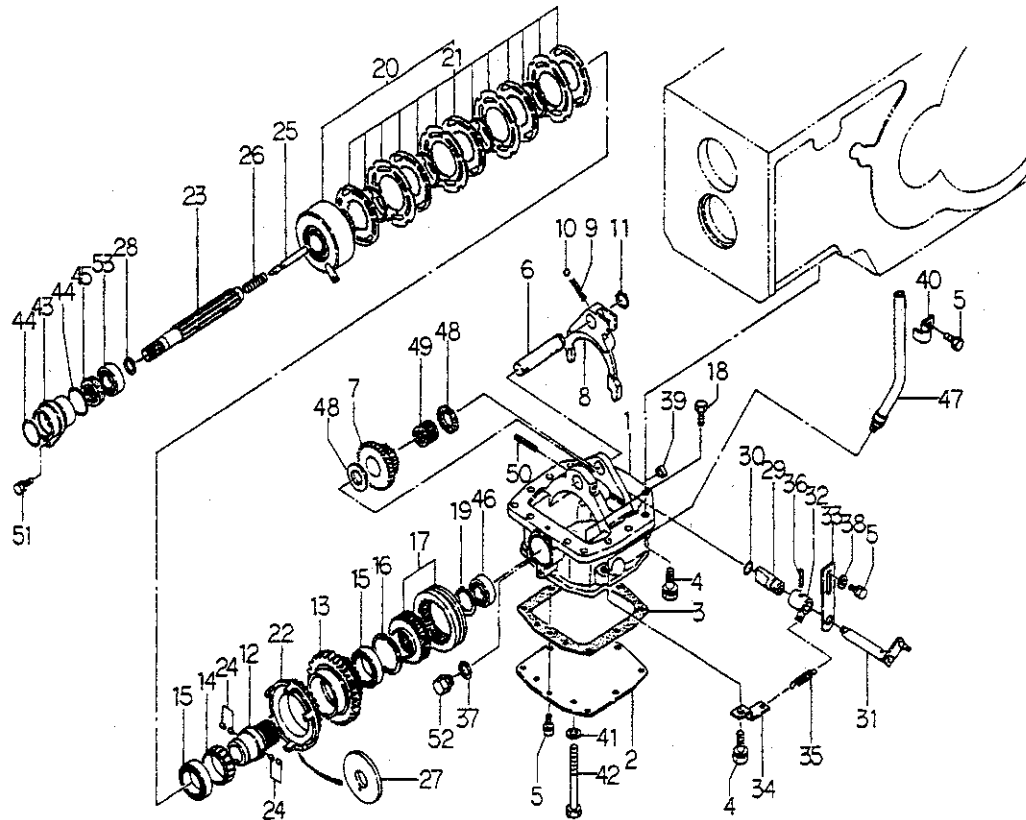
ミッション;ピソク,4WD トリダシ

FIG.231 MISSION; CREEP & TAKE OFF 4WD



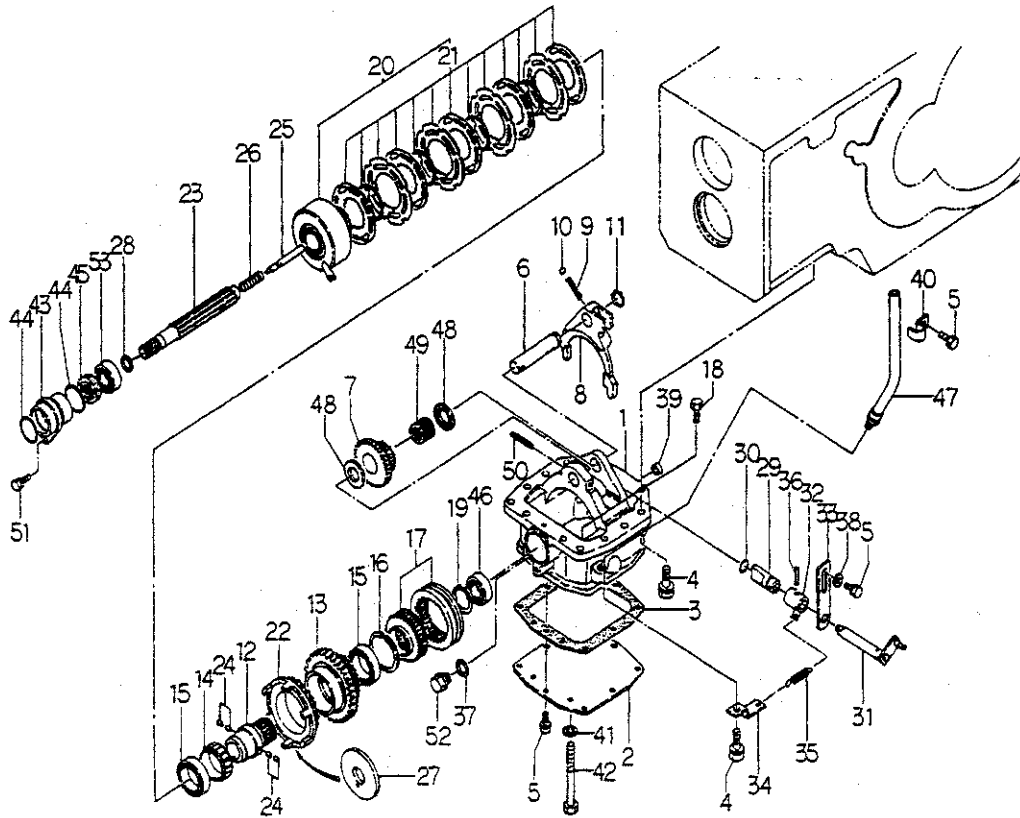
見出番号 Key No	部 品 番 号 Parts No	部 品 名 称 Parts Name	台 当 個 数 Q t y				互 換 性 R/P	適 用 号 機 Application	型 寸 Description	備 考 Remarks
			335F	435F						
34	04220 9014	ニードルベアリング	NEEDLE BEARING	1	1					
35	05020 3125	オイルシール	OIL SEAL	1	1					
36	05230 0400	Oリング;G40	O-RING	2	2					
37	39926 0980	スラストワッシャ	THRUST WASHER	2	2					
38	03030 0640	スプリングピン	SPRING PIN	1	1					
39	03030 0625	スプリングピン	SPRING PIN	1	1					
40	02510 0016	シールワッシャ	SEAL WASHER	1	1					
41	06460 0016	プラグ	PLUG	1	1					
42	01131 1025	ボルト	BOLT	4	4					
43	01130 0820	ボルト	BOLT	1	1					
44	04253 0208	デーバローラベアリング	ROLLER BEARING	1	1					
45	03650 0080	スナツプリング	SNAP RING	2	2					
46	32410 1352	チェンジレバー	CHANGE LEVER	1	1					
47	32299 0840	ガスケット	GASKET	1	1					
48	01130 0825	ボルト	BOLT	4	4					ハイ旋用は2個使用
49	32471 1133	チェンジレバーケース	CASE	1	1					

ハイセンタール 4WD ミッション  
FIG.232 MISSION; 4WD



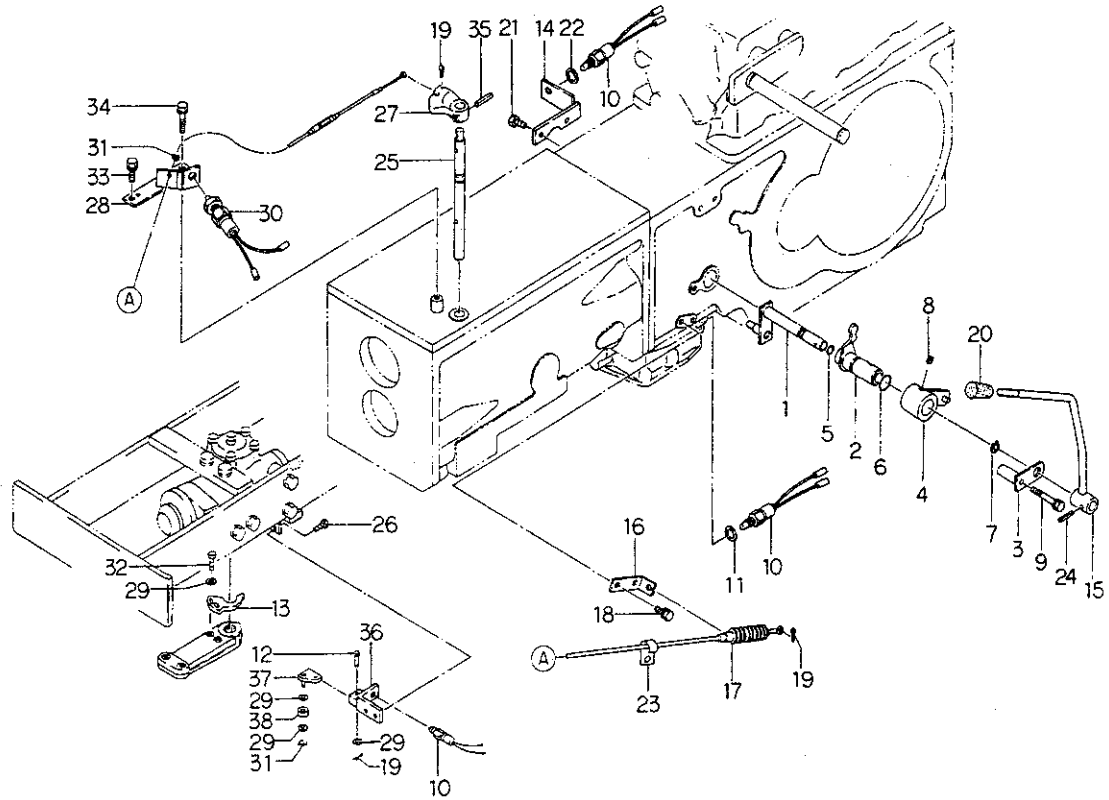
見出番号 Key No	部 品 番 号 Parts No	部 品 名 称 Parts Name	台 当 個 数 Q t y				互換性 R/P	適用号機 Application	型 寸 Description	備 考 Remarks
			335F	435F						
1	32211 4700	ミッションケース	MISSIN CASE	1	1					
2	32221 2381	ケースカバー	CASE COVER	1	1					
3	32299 1070	ガスケット	GASKET	1	1					
4	01131 1025	ボルト	BOLT	8	8					
5	01131 0816	ボルト	BOLT	12	12					
6	32256 0360	ギヤシャフト	GEAR SHAFT	1	1					
7	32238 1650	カウンタギヤ B	COUNTER GEAR;B	1	1					
8	32441 1880	シフトフォーク	SHIFTER FORK	1	1					
9	39821 0460	スプリング	SPRING	1	1					
10	04810 0011	スチールボール	STEEL BALL	1	1					
11	03610 0020	スナップリング	SNAP RING	1	1					
12	32261 2600	セツシュ	COUPLING	1	1					
13	32238 1680	カウンタギヤ B	COUNTER GEAR;B	1	1					
14	32008 0080	クラッチ ASSY ワンウェイ	CLUTCH ASSY	1	1					
15	04010 9030	ボールベアリング	BALL BEARING	2	2					
16	03650 0055	スナップリング	SNAP RING	1	1					
17	32203 1620	ギヤ ASSY	GEAR ASSY	1	1					
18	01130 0812	ボルト	BOLT	1	1					アース用
19	03610 0035	スナップリング	SNAP RING	1	1					
20	32004 0731	クラッチ ASSY	CLUTCH ASSY	1	1					
21	32069 0058	ディスク ASSY セット	DISK ASSY SET	1	1					
22	32237 1311	カウンタギヤ A	COUNTER GEAR ;A	1	1					
23	32251 2701	ドライブシャフト	DRIVE SHAFT	1	1					
24	32456 0180	ボークピン	BALK PIN	4	4					
25	32422 0760	シャフト	SHAFT	1	1					
26	39821 0280	スプリング	SPRING	1	1					
27	39926 1690	スラストワッシャ	THRUST WASHER	1	1					
28	03610 0025	スナップリング	SNAP RING	1	1					
29	32422 0751	シャフト	SHAFT	1	1					
30	05210 0140	Oリング	O-RING	1	1					
31	32420 1411	シフトアーム	SHIFT ARM	1	1					
32	32420 1400	シフトアーム	SHIFT ARM	1	1					
33	32451 0560	シフトガイド	SHIFT GUIDE	1	1					
34	35838 0510	スプリングホルダ	SPRING HOLDER	1	1					
35	39821 1170	スプリング	SPRING	1	1					

ハイセンターン 4WD ミッション  
FIG.232 MISSION; 4WD

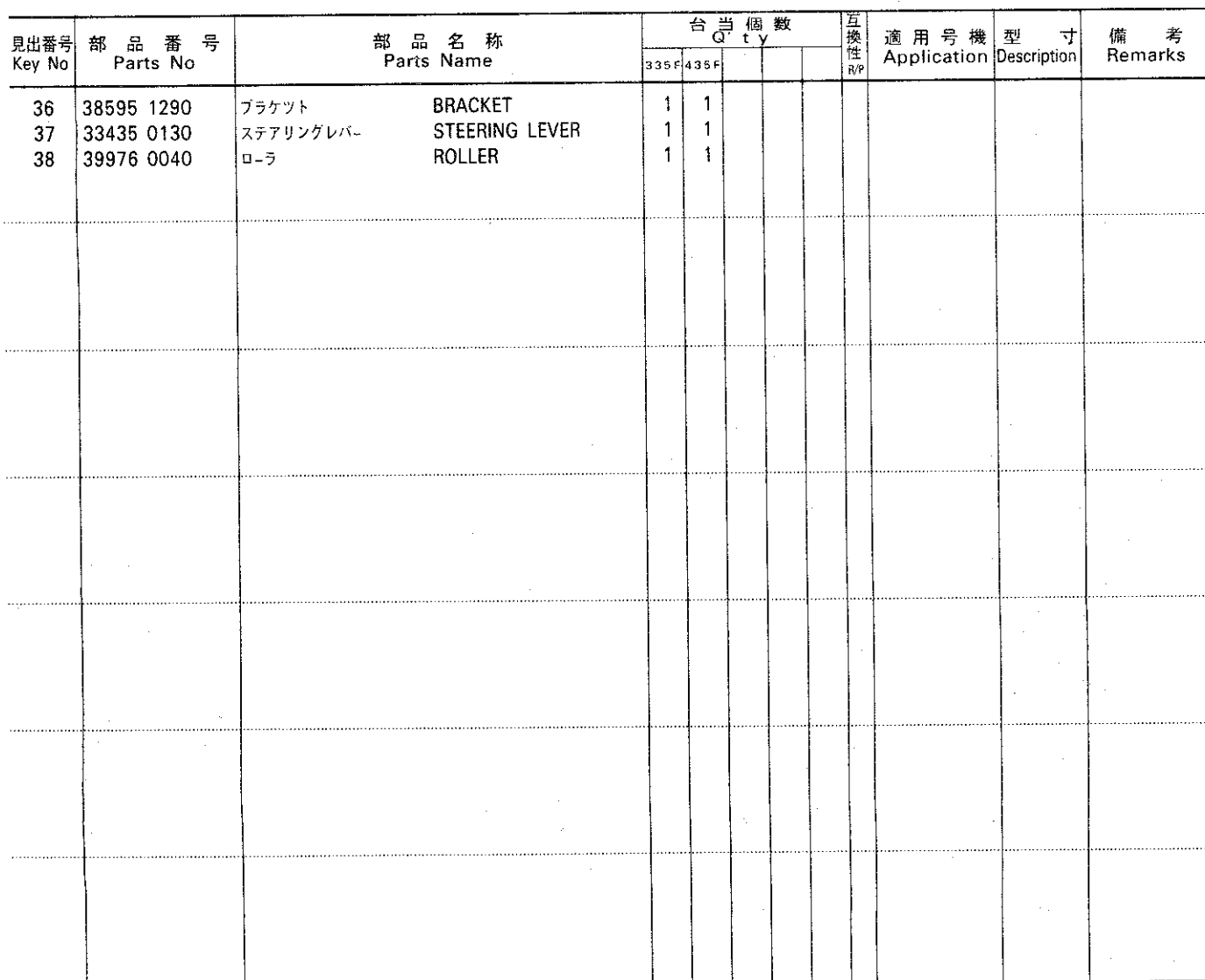


見出番号 Key No	部 品 番 号 Parts No	部 品 名 称 Parts Name	台 当 個 数 Q'ty				互 換 性 R/P	適 用 号 機 Application	型 寸 Description	備 考 Remarks
			335F	435F						
36	03030 0525	スプリングピン	1	1						
37	02510 0016	シールワッシャ	1	1						
38	02610 0008	ワッシャ	2	2						
39	39846 0390	メクラセン	1	1						
40	39911 2630	クランプ	2	2						
41	02710 0010	スプリング ワッシャ	2	2						
42	01010 9203	ボルト	2	2						
43	32019 0430	ホルダ	1	1						
44	05230 0400	Oリング;G40	2	2						
45	05020 3125	オイルシール	1	1						
46	04010 6004	ボールベアリング	1	1						
47	34069 0360	オイルホース ASSY	1	1						
48	39926 0980	スラストワッシャ	2	2						
49	04220 9014	ニードルベアリング	2	2						
50	03030 0640	スプリングピン	1	1						
51	01130 0820	ボルト	1	1						
52	06460 0016	プラグ	1	1						
53	04010 6005	ボールベアリング	1	1						

ハイセンタール 4WD コントロール  
FIG.233 CONTROL; 4WD

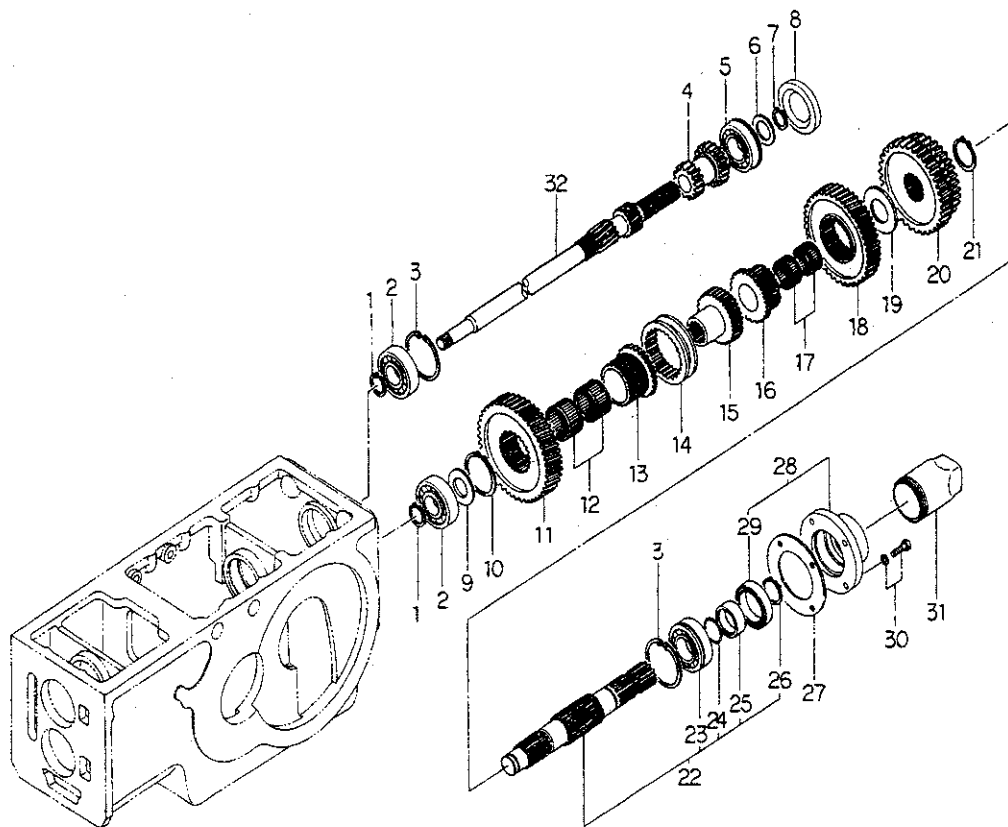


見出番号 Key No	部 品 番 号 Parts No	部 品 名 称 Parts Name	台 当 個 数 Q t y				互換性 R/P	適用号機 Application	型 寸 Description	備 考 Remarks
			335F	435F						
1	32420 1750	シフトアーム	SHIFT ARM	1	1					
2	32420 1740	シフトアーム	SHIFT ARM	1	1					
3	32450 0610	シフトガイド	SHIFT GUIDE	1	1					
4	32410 4051	チェンジレバー	CHANGE LEVER	1	1					
5	05210 0110	Oリング;P11	O-RING	1	1					
6	05210 0220	Oリング;P22	O-RING	1	1					
7	03610 0015	スナップリング	SNAP RING	1	1					
8	01520 9014	スクリュー	SCREW	1	1					
9	01131 0855	ボルト	BOLT	1	1					
10	38520 1260	スイッチ ASSY	SWITCH ASSY	3	3					
11	02510 0014	シールワッシャ	SEAL WASHER	1	1					
12	03131 0615	ヒラアタマピン	PIN	1	1					
13	39956 7430	プレート	PLATE	1	1					
14	38595 1280	ブラケット;4WD	BRACKET	1	1					
15	32410 4041	チェンジレバー	CHANG LEVER	1	1					
16	31276 0150	ワイヤササエ	WIRE BRACKET	1	1					
17	31207 0130	ワイヤ ASSY	WIRE ASSY	1	1					
18	01130 0814	ボルト	BOLT	2	2					
19	03010 2020	スプリットピン	SPLIT PIN	3	3					
20	39818 0580	グリップ	GRIP	1	1					
21	01130 0830	ボルト	BOLT	2	2					
22	39937 0270	ナット	NUT	1	1					
23	39911 0080	クランプ	CLAMP	1	1					
24	03030 0625	スプリングピン	SPRING PIN	1	1					
25	32422 0740	シャフト	SHAFT	1	1					
26	01130 0816	ボルト	BOLT	2	2					
27	32432 0700	シフタボス	SHIFTER BOSS	1	1					
28	31275 0180	ワイヤササエ	WIRE BRACKET	1	1					
29	02610 0006	ワッシャ	WASHER	5	5					
30	38520 1060	スイッチ ASSY	SWITCH ASSY	1	1					
31	03680 0004	スナップ リング	SNAP RING	2	2					
32	01130 0612	ボルト	BOLT	2	2					
33	01131 0825	ボルト	BOLT	1	1					
34	01131 0840	ボルト	BOLT	1	1					
35	03030 0532	スプリングピン	SPRING PIN	1	1					



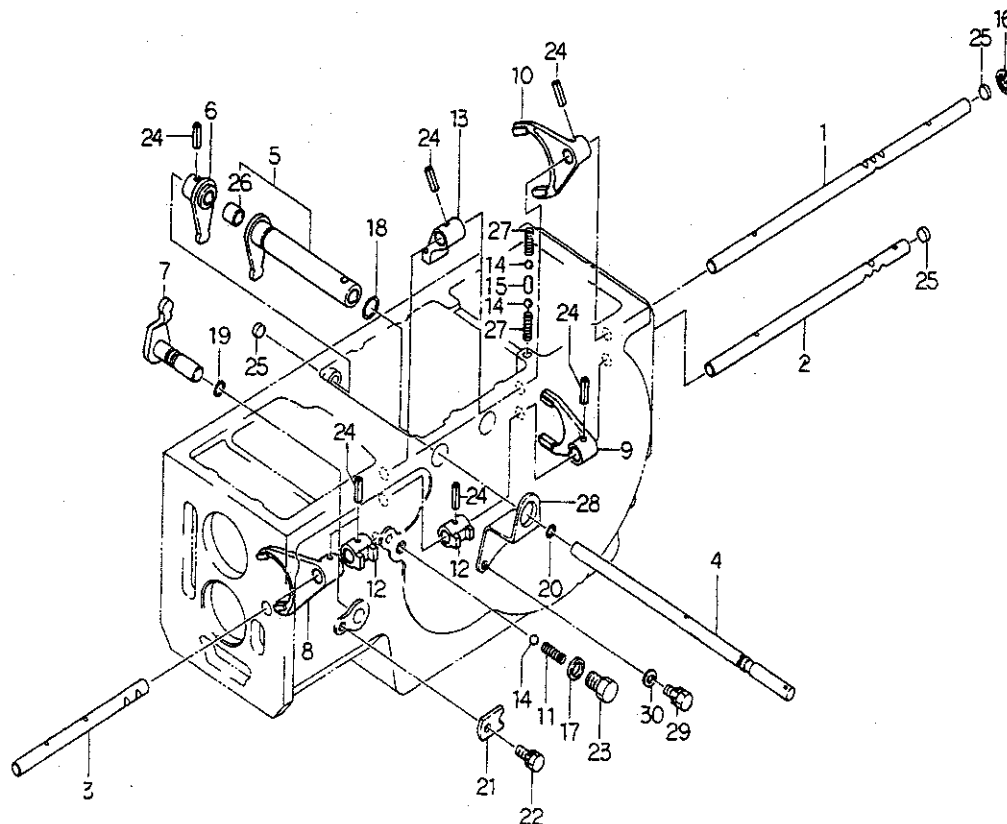


コウブミツション PTO  
FIG.234 REAR TRANSMISSION PTO



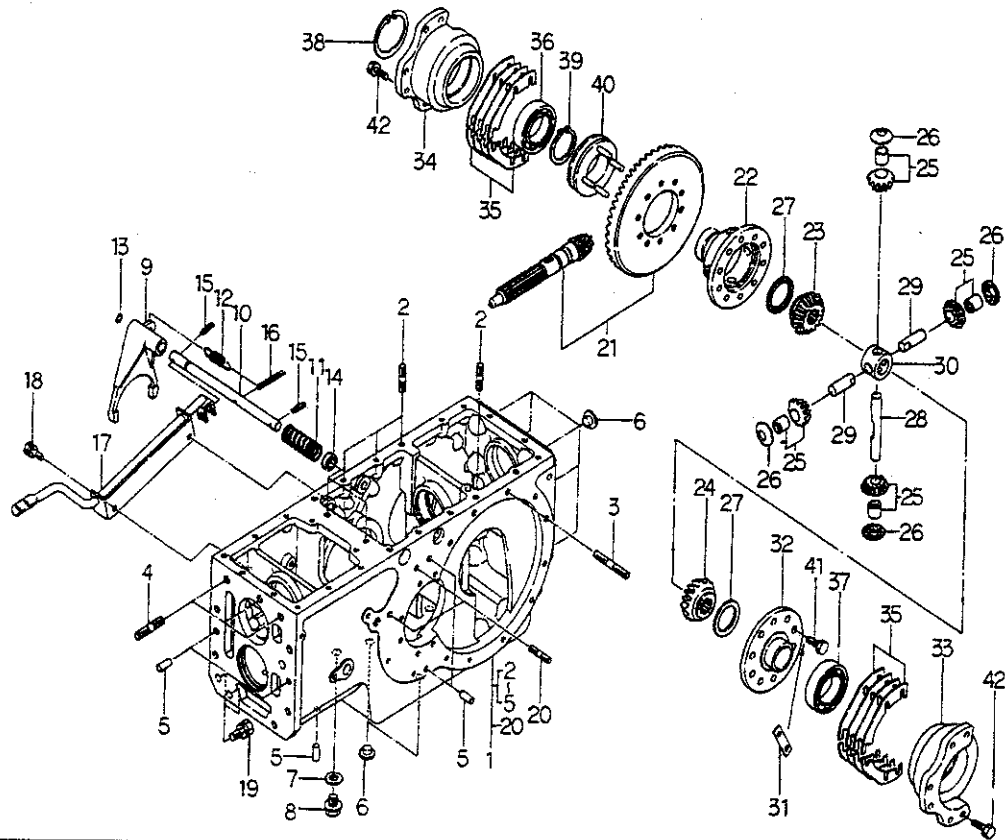
見出番号 Key No	部 品 番 号 Parts No	部 品 名 称 Parts Name	台 当 個 数 Q t y					互 換 性 R/P	適 用 号 機 Application	型 寸 Description	備 考 Remarks
			3	3	5	F	4	3			
1	03610 0030	スナップリング	SNAP RING	2	2						
2	04010 6306	ボールベアリング	BALL BEARING	2	2						
3	03650 0072	スナップリング	SNAP RING	2	2						
4	32233 0180	コティギヤ B	FIXING GEAR B	1	1						
5	04015 6207	ボールベアリング	BALL BEARING	1	1						
6	39926 0940	スラストワッシャ	THRUST WASHER	1	1						
7	03610 0028	スナップリング	SNAP RING	1	1						
8	32220 0180	シールカバー	SEAL COVER	1	1						
9	39926 0730	スラストワッシャ	THRUST WASHER	1	1						
10	03610 0065	スナップリング	SNAP RING	1	1						
11	32232 3510	コティギヤ A;PT01	FIXING GEAR A	1	1						
12	04220 9007	ニードルベアリング	NEEDLE BEARING	2	2						
13	32261 1070	セツシュ	COUPLING	1	1						
14	32234 1300	スライドギヤ A	SLIDE GEAR A	1	1						
15	32261 1080	セツシュ	COUPLING	1	1						
16	32261 1060	セツシュ	COUPLING	1	1						
17	04220 0135	ニードルベアリング	NEEDLE BEARING	2	2						
18	32232 3520	コティギヤ A;PT02	FIXING GEAR A	1	1						
19	39926 1480	スラストワッシャ	THRUST WASHER	1	1						
20	32236 0790	スライドギヤ B	SLIDE GEAR B	1	1						
21	03610 0045	スナップリング	SNAP RING	1	1						
22	32250 0800	シャフト COMPL	PTO SHAFT COMPL	1	1						
23	04010 6207	ボールベアリング	BALL BEARING	1	1						
24	05240 0350	Oリング;S35	O-RING	1	1						
25	39923 3670	カラー	COLLAR	1	1						
26	03610 0035	スナップリング	SNAP RING	1	1						
27	32299 0990	ガスケット	GASKET	1	1						
28	32215 0220	シールカバー ASSY	SEAL COVER ASSY	1	1						
29	05020 9072	オイルシール	OIL SEAL	1	1						
30	01130 0820	ボルト	BOLT	4	4						
31	37811 0020	ガード	GUARD	1	1						
32	32257 0650	PTOカウンタシャフト	COUNTER SHAFT	1	1						PTOクラッチ無用

フクヘンソク ピンク,PTO シフタ  
FIG.235 SUB, CREEP & PTO SHIFTER



見出番号 Key No	部 品 番 号 Parts No	部 品 名 称 Parts Name	台 当 個 数 Q'ty				互 換 性 R/P	適 用 号 機 Application	型 寸 Description	備 考 Remarks
			335 F	435 F						
1	32431 2100	シフトロッド;3-4	SHIFT ROD	1	1					
2	32431 2090	シフトロッド;1-2	SHIFT ROD	1	1					
3	32431 1890	シフトロッド;ピンク	SHIFT ROD	1	1					
4	32422 0890	シャフト;PTO	SHAFT	1	1					
5	32420 0720	シフトアーム ASSY	SHIFT ARM ASSY	1	1					
6	32420 1480	シフトアーム	SHIFT ARM	1	1					
7	32420 0611	シフトアーム	SHIFT ARM	1	1					ハイ旋無用
8	32441 1340	シフトフォーク;ピンク	SHIFTER FORK	1	1					
9	32441 1500	シフトフォーク;1-2	SHIFTER FORK	1	1					
10	32441 1510	シフトフォーク;3-4	SHIFTER FORK	1	1					
11	39821 2960	スプリング	SPRING	1	1					
12	32432 0470	シフトボス	SHIFTER BOSS	2	2					
13	32432 0480	シフトボス	SHIFTER BOSS	1	1					
14	04810 0011	スチールボール	STEEL BALL	3	3					
15	32456 0040	ボークピン	BALK PIN	1	1					
16	03650 0015	スナップリング	SNAP RING	1	1					
17	02510 0014	シールワッシャ	SEAL WASHER	1	1					
18	05210 0200	Oリング;P20	O-RING	1	1					
19	05210 0140	Oリング;P14	O-RING	1	1					
20	05210 0110	Oリング;P11	O-RING	1	1					
21	39956 4790	プレート	PLAE	1	1					
22	01131 0816	ボルト	BOLT	1	1					
23	39943 0590	ボルト	BOLT	1	1					
24	03030 0625	スプリングピン	SPRING PIN	7	7					
25	39846 0390	メクラセン	BLANK PLUG	3	3					
26	39851 0310	ブツシュ	BUSH	1	1					
27	39821 0460	スプリング	SPRING	2	2					
28	32451 0380	ブラケット	BRACKET	1	1					
29	01131 1030	ボルト	BOLT	2	2					
30	02610 0010	ワッシャ	WASHER	2	2					

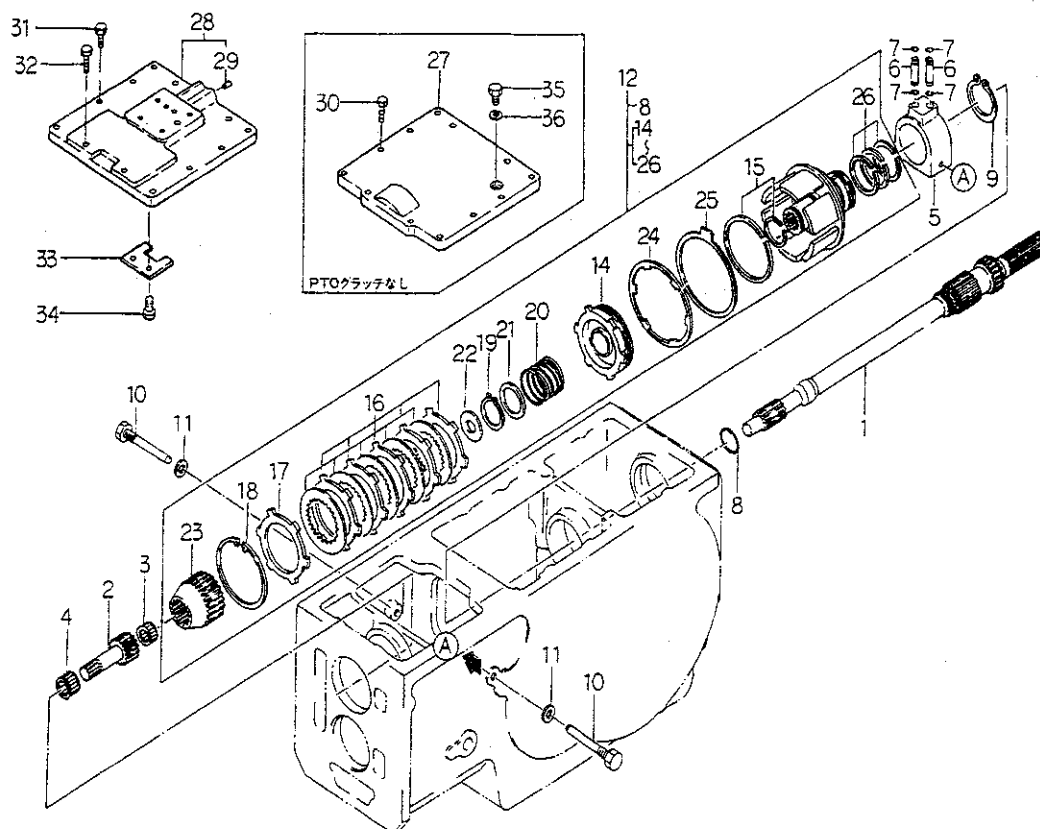
リヤミッションケース,デフ  
FIG.236 REAR MISSION CASE & DIFF



見出番号 Key No	部 品 番 号 Parts No	部 品 名 称 Parts Name	台 数 Q t y				互換性 R/P	適用号機 Application	型 寸 Description	備 考 Remarks
			335F	435F						
1	32201 6231	ケーシングASSY;Dケース	1	1						ハイ旋無用 ハイ旋用
	32201 6240	ケーシングASSY;Dケース	1	1						
2	01211 1025	スタッドボルト	6	6						
3	01211 1065	スタッドボルト	2	2						
4	01211 1235	スタッドボルト	3	3						
5	03050 1025	ノックピン	8	8						
6	39846 0010	メクラセン	8	8						
7	02510 0016	シールワッシャ	1	1						
8	06460 0016	プラグ	1	1						
9	32657 0200	デフロックフオーク	1	1						
10	32653 0200	デフロックシャフト	1	1						
11	39821 2510	スプリング	1	1						
12	39821 2520	スプリング	1	1						
13	05210 0110	Oリング;P11	1	1						
14	05020 3115	オイルシール	1	1						
15	03030 0632	スプリングピン	2	2						
16	03030 0663	スプリングピン	1	1						
17	32650 0891	デフロックペダル	1	1						
18	01131 0816	ボルト	2	2						
19	01010 9294	ボルト	2	2						
20	01211 1035	スタッドボルト	4	4						
21	32205 0561	ドラビン ASSY	1	1						
22	32611 0601	デフケージ	1	1						
23	32614 0270	デフギヤ;R	1	1						
24	32614 0280	デフギヤ;L	1	1						
25	32203 0150	ギヤ ASSY	4	4						
26	39926 0270	スラストワッシャ	4	4						
27	39926 1300	スラストワッシャ	2	2						
28	32613 0450	ピニオンシャフト	1	1						
29	32613 0460	ピニオンシャフト	2	2						
30	32617 0070	ピニオンシャフトコマ	1	1						
31	39931 0280	ロックワッシャ	5	5						
32	32611 0610	デフケージ;フタ	1	1						
33	32622 0250	デフウケ;L	1	1						
34	32622 0260	デフウケ;R	1	1						

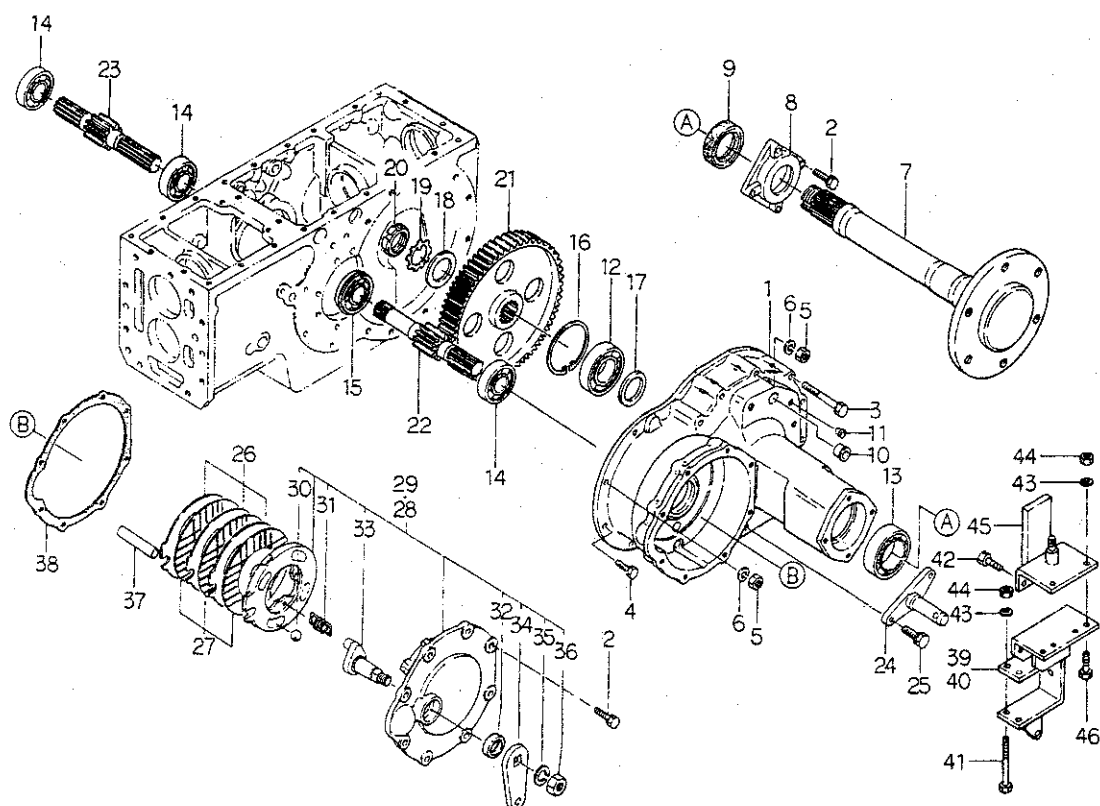


PTOクラッチ, ケースカバー  
FIG.237 PTO CLUTCH & CASE COVER



見出番号 Key No	部 品 番 号 Parts No	部 品 名 称 Parts Name	台 当 個 数 Q'ty		互 換 性 R/P	適 用 号 機 Application	型 寸 Description	備 考 Remarks
			335F	435F				
1	32257 0660	PTOカウンタシャフト	COUNTER SHAFT	1	1			
2	32251 1840	ドライブシャフト	DRIVE SHAFT	1	1			
3	04220 9015	ニードルベアリング	NEEDLE BEARING	1	1			
4	04220 0520	ニードルベアリング	NEEDLE BEARING	1	1			
5	34033 0130	カバー	COVER	1	1			
6	34061 4380	パイプ	PIPE	2	2			
7	05210 0070	Oリング;P7	O-RING	4	4			
8	05230 0300	Oリング;G30	O-RING	1	1			
9	03610 0055	スナップリング	SNAP RING	1	1			
10	39943 0630	ボルト	BOLT	2	2			
11	02510 0010	シールワッシャ	SEAL WASHER	2	2			
12	32004 0420	クラッチ ASSY;PTO	CLUTCH ASSY;PTO	1	1			
14	32069 0002	ピストン	PISTON	1	1			
15	32069 0003	シールリング Aセット	SEAL RING A SET	1	1			
16	32069 0004	ディスクプレートセット	DISC PLATE SET	1	1			
17	32069 0015	バックプレート	BACK PLATE	1	1			
18	03650 0095	スナップリング	SNAP RING	1	1			
19	03610 0036	スナップリング	SNAP RING	1	1			
20	32069 0006	リターンスプリング	RETURN SPRING	1	1			
21	32069 0007	ワッシャ	WASHER	1	1			
22	32069 0008	スラストワッシャ	THRUST WASHER	1	1			
23	32069 0009	スプラインハブ	SPLINE HUB	1	1			
24	32069 0010	リターンプレート	RETURN PLATE	1	1			
25	32069 0011	ブレーキディスク	BRAKE DISC	1	1			
26	32069 0012	シールリング Bセット	SEAL RING B SET	1	1			
27	32221 2450	ケースカバー	CASE COVER	1	1			PTOクラッチ無用
28	32220 0590	ケースカバー ASSY	CASE COVER ASSY	1	1			PTOクラッチ用
29	39843 0470	プラグ	PLUG	2	2			
30	01130 0825	ボルト	BOLT	12	12			
31	01130 0820	ボルト	BOLT	10	10			
32	01130 0830	ボルト	BOLT	2	2			
33	39956 5190	プレート	PLATE	1	1			
34	01114 0612	ボルト	BOLT	2	2			
35	01010 9364	ボルト	BOLT	1	1			
36	02510 0014	シールワッシャ	SEAL WASHER	1	1			

ブレーキ;ホイールシャフトケース  
FIG.238 BRAKE & WHEEL SHAFT CASE



見出番号 Key No	部 品 番 号 Parts No	部 品 名 称 Parts Name	台 当 個 数 Q t y					互換性 R/P	適用号機 Application	型 寸 Description	備 考 Remarks
			335F	435F							
1	32634 3360	ホイールシャフトケース	CASE	2	2						
2	01131 1025	ボルト	BOLT	24	24						
3	01131 1065	ボルト	BOLT	14	14						
4	01131 1030	ボルト	BOLT	8	8						
5	02020 0010	ナット	NUT	6	6						
6	02710 0010	スプリング ワッシャ	SPRING WASHER	6	6						
7	32630 1420	ホイールシャフト	WHEEL SHAFT	2	2						
8	32636 0490	ケースカバー	CASE COVER	2	2						
9	05060 0060	オイルシール	OIL SEAL	2	2						
10	39846 0170	メクラセン	BLANK PLUG	2	2						
11	39846 0050	メクラセン	BLANK PLUG	8	8						
12	04010 6311	ボールベアリング	BALL BEARING	2	2						
13	04010 6212	ボールベアリング	BALL BEARING	2	2						
14	04010 6307	ボールベアリング	BALL BEARING	3	3						
15	04015 6307	ボールベアリング	BALL BEARING	1	1						
16	03650 0120	スナツプリング	SNAP RING	2	2						
17	39921 1240	スペーサ	SPACER	2	2						
18	39921 0700	スペーサ	SPACER	2	2						
19	02810 0450	ロック ワッシャ	LOCK WASHER	2	2						
20	02270 0450	ロックナット	LOCK NUT	2	2						
21	32637 0560	ファイナルギヤ	FINAL GEAR	2	2						
22	32621 0930	デフシャフト;L	DIFF SHAFT;LH	1	1						
23	32621 0920	デフシャフト;R	DIFF SHAFT;RH	1	1						
24	37090 0700	ピン	PIN	2	2						
25	01131 1230	ボルト	BOLT	4	4						
26	32856 0140	ステータ	DISC;BRAKE	6	6						
27	32811 0131	アツセンブリプレート	BRAKE LINING	6	6						
28	32860 0210	アクチュエータ ASSY;L	ACTUATORASSY;LH	1	1						
29	32860 0220	アクチュエータ ASSY;R	ACTUATORASSY;RH	1	1						
30	04810 9004	スチールボール	STEEL BALL	8	8						
31	39821 2580	スプリング	SPRING	6	6						
32	05010 2222	オイルシール	OIL SEAL	2	2						
33	32831 0140	カム	CAM	2	2						
34	32832 0820	レバー	LEVER	2	2						
35	02710 0016	スプリングワッシャ	SPRING WASHER	2	2						

## ブレーキ;ホイールシャフトケース

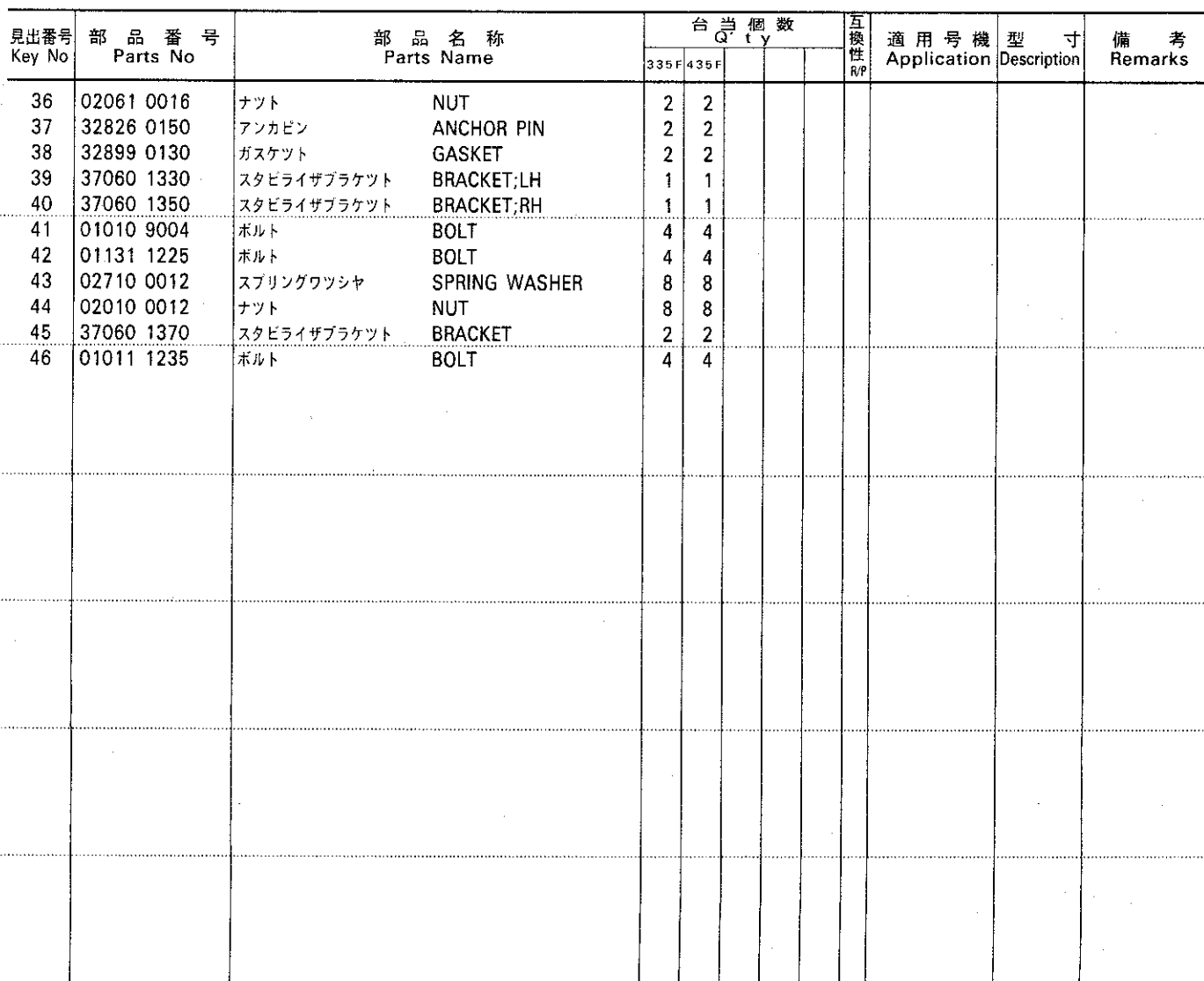
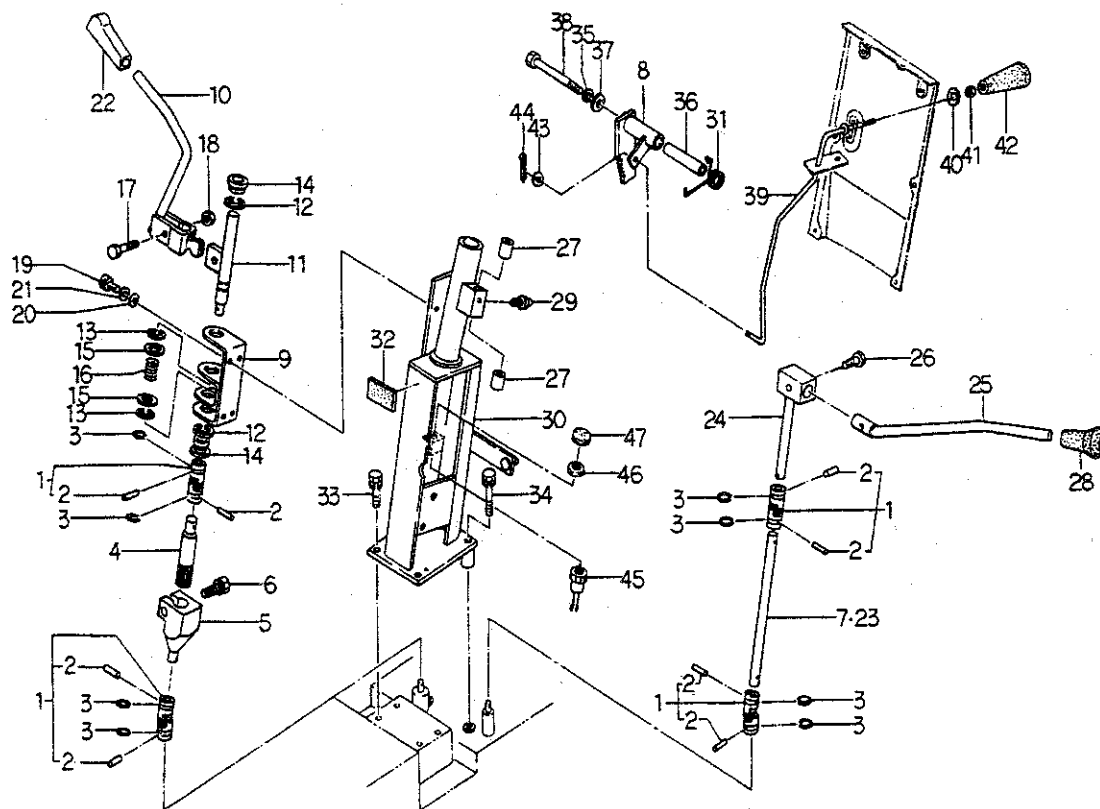


FIG.239 COLUMN SHIFT & PARKING BRAKE



見出番号 Key No	部品番号 Parts No	部品名称 Parts Name	台当個数 Qty				互換性 R/P	適用号機 Application	型 寸 Description	備 考 Remarks
			335F	435F						
1	39838 0240	ジョイント JOINT	4	4						
2	39961 1200	ピン PIN	8	8						
3	03610 0022	スナップリング SNAP RING	8	8						
4	32436 0200	シフトリンク SHIFT LINK	1	1						
5	32436 0100	シフトリンク SHIFT LINK	1	1						
6	01141 1030	ボルト BOLT	1	1						
7	32422 0730	シャフト SHAFT	1	1						ハイ旋用
8	35830 0101	ブレーキロック BRAKE LOCK	1	1						
9	33465 0300	ホルダ HOLDER	1	1						
10	32410 1371	チェンジレバー CHANGE LEVER	1	1						
11	32420 0680	シフトアーム SHIFT ARM	1	1						
12	03680 9008	スナップリング SNAP RING	2	2						
13	03680 0012	スナップリング SNAP RING	2	2						
14	39851 1430	ブッシュ BUSH	2	2						
15	02610 9092	ワッシャー WASHER	2	2						
16	39821 2310	スプリング SPRING	1	1						
17	01010 9269	ボルト BOLT	1	1						
18	02260 0010	Uナット U-NUT	1	1						
19	01070 0814	ボルト BOLT	4	4						
20	02620 0008	ワッシャー WASHER	4	4						
21	02710 0008	スプリング ワッシャー SPRING WASHER	4	4						
22	39818 0630	グリップ GRIP	1	1						
23	32422 0550	シフトリンク SHIFT LINK	1	1						ハイ旋無用
24	32420 0670	シフトアーム SHIFT ARM	1	1						
25	32410 1360	チェンジレバー・シャトル CHANGE LEVER	1	1						
26	01151 1025	ボルト BOLT	1	1						
27	39851 1440	ブッシュ BUSH	2	2						
28	39818 0700	グリップ GRIP	1	1						
29	06061 0000	グリスニップル GREASE NIPPLE	1	1						
30	33445 0101	トリツケダイ SET PLATE	1	1						
31	39821 2640	スプリング SPRING	1	1						
32	39811 3740	ゴム RUBBER	1	1						
33	01131 0820	ボルト BOLT	2	2						ハイ旋用は1個使用
34	01131 0835	ボルト BOLT	2	2						ハイ旋用は1個使用
35	02710 0010	スプリング ワッシャー SPRING WASHER	1	1						



コラム シフト, チュウシャブレーキ

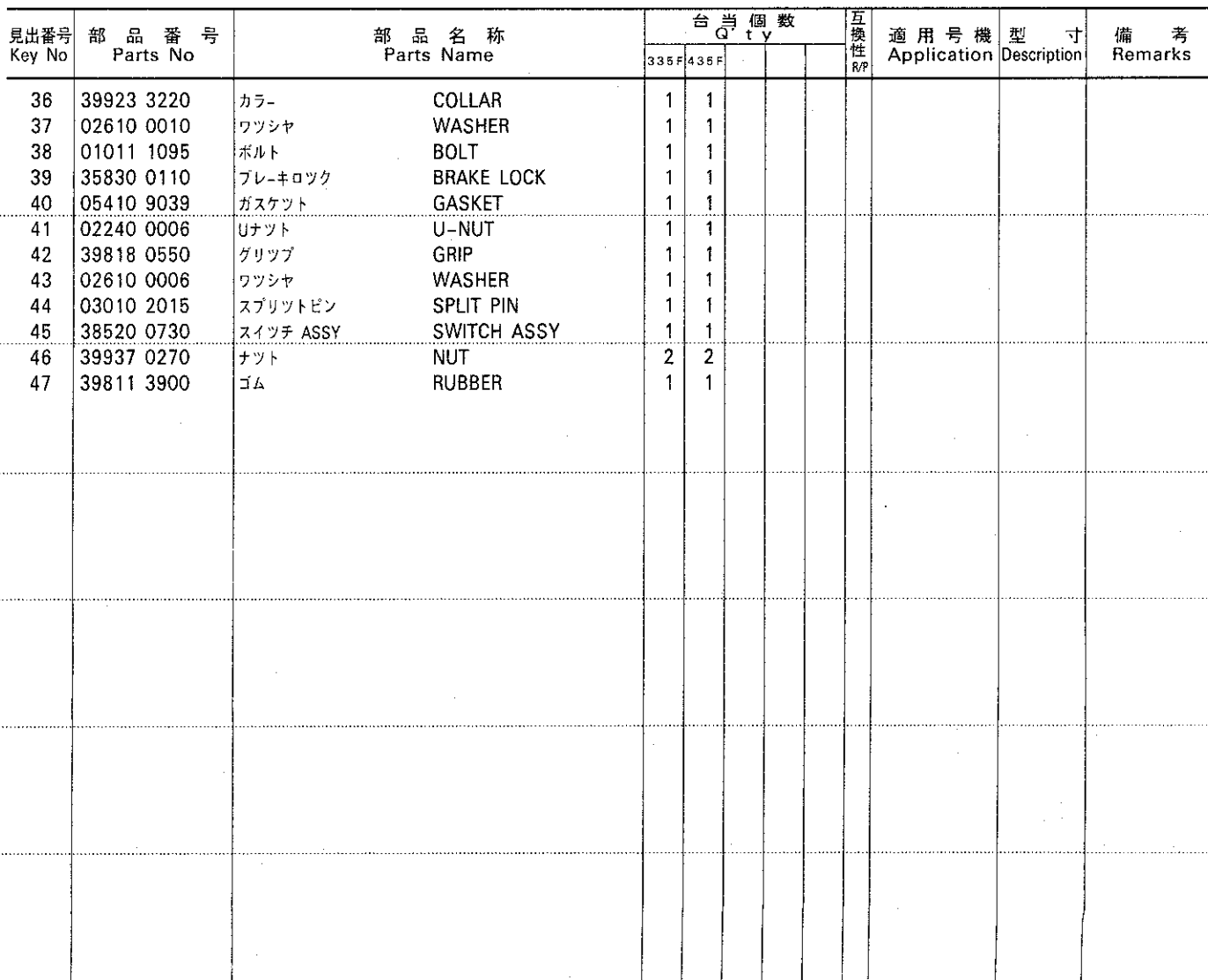
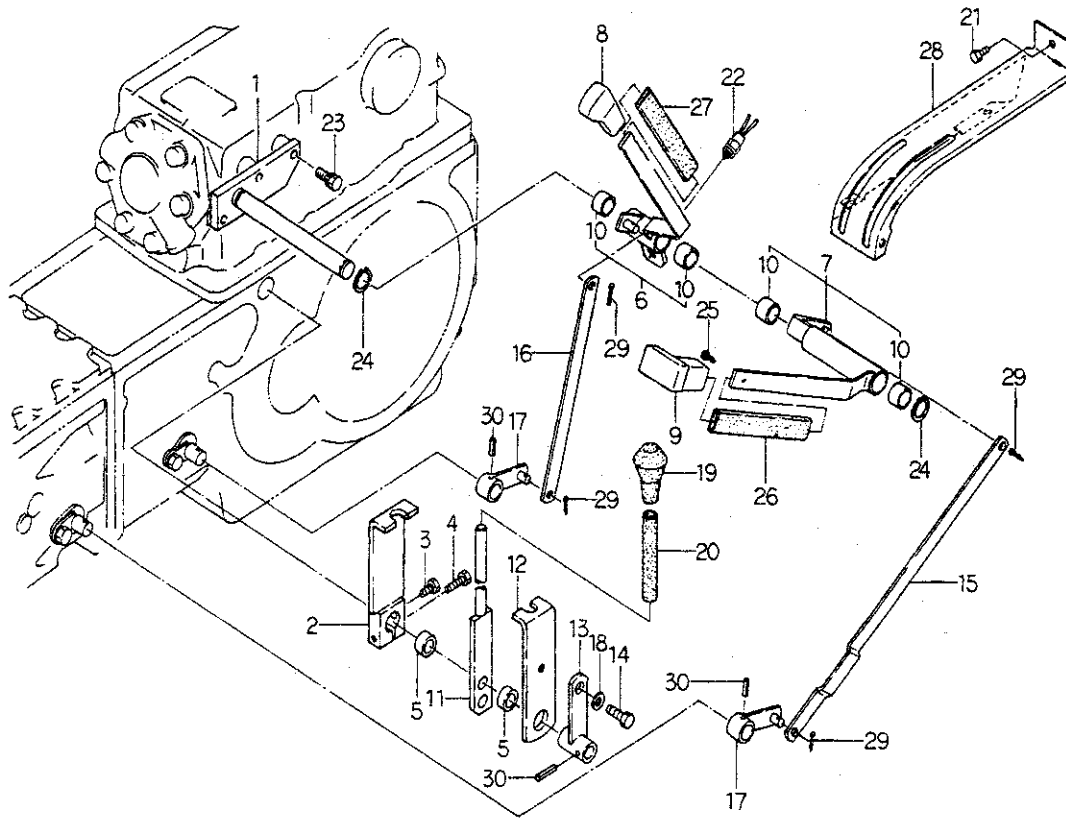


FIG.240 CHANGE LEVER;SUB, CREEP & PTO



見出番号 Key No	部 品 番 号 Parts No	部 品 名 称 Parts Name	台 当 個 数 Q'ty				互換性 R/P	適用号機 Application	型 寸 Description	備 考 Remarks
			335F	435F						
1	32450 0240	シフトガイド SHIFT GUIDE	1	1						
2	32420 1680	シフトアーム SHIFT ARM	1	1						
3	01131 0814	ボルト BOLT	1	1						
4	01131 0835	ボルト BOLT	1	1						
5	39811 6030	ゴム RUBBER	2	2						
6	32402 0121	チェンジレバー-ASSY LEVER ASSY	1	1						
7	32402 0110	レバー-ASSY;フク LEVER ASSY	1	1						
8	39818 0610	グリップ GRIP	1	1						
9	39818 0680	グリップ GRIP	1	1						
10	39851 0420	ブッシュ BUSH	4	4						
11	32410 4700	チェンジレバー;PTO CHANGE LEVER	1	1						
12	32454 0790	シフトプレート SHIFT PLATE	1	1						
13	32420 1730	シフトアーム SHIFT ARM	1	1						
14	01130 1020	ボルト BOLT	1	1						
15	32454 0960	シフトプレート;フク SHIFT PLATE	1	1						
16	32454 0220	シフトプレート;ピソク SHIFT PLATE	1	1						
17	32410 1330	チェンジレバー CHANGE LEVER	2	2						
18	02610 0010	ワッシャー WASHER	1	1						
19	39818 0700	グリップ GRIP	1	1						
20	06812 2125	ビニールチューブ VINYL TUBE	1	1						
21	01130 0816	ボルト BOLT	3	3						
22	38520 1060	スイッチ ASSY SWITCH ASSY	1	1						ハイ旋用
23	01130 1025	ボルト BOLT	2	2						
24	03610 0020	スナップリング SNAP RING	2	2						
25	01510 0514	スクリュ SCREW	1	1						
26	06810 9052	ビニールチューブ VINYL TUBE	1	1						
27	06810 9062	ビニールチューブ VINYL TUBE	1	1						
28	32460 0280	チェンジレバーカバー COVER	1	1						
29	03010 3025	スプリットピン SPLIT PIN	4	4						
30	03030 0625	スプリングピン SPRING PIN	3	3						

フロント マスク

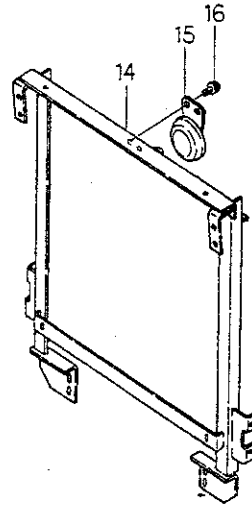
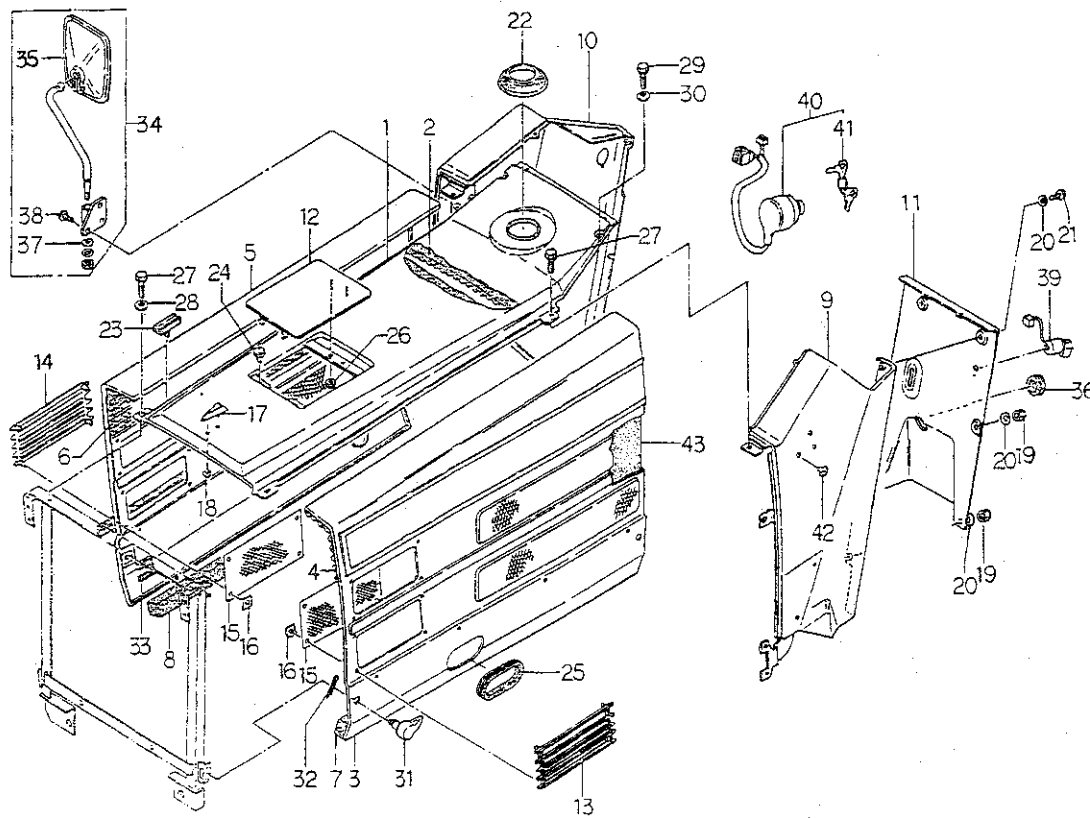
[illegible]

FIG.242 BONNET &amp; DASH BOARD



見出番号 Key No	部品番号 Parts No	部品名称 Parts Name	台 当 個 数 Q'ty				互換性 R/P	適用号機 Application	型 寸 Description	備 考 Remarks
			335F	435F						
1	35011 1010	ボンネット	BONNET	1	1					
2	39813 1120	スポンジ	SPONGE	1	1					
3	37810 4170	ガード;L	GUARD;L.H	1	1					
4	39813 0971	スポンジ;L	SPONGE	1	1					
5	37810 1800	ガード;R	GUARD;R.H	1	1					
6	39813 0961	スポンジ;R	SPONGE	1	1					
7	39813 2460	スポンジ;L	SPONGE	1	1					
8	39813 1021	スポンジ	SPONGE	1	1					
9	35070 0750	ダッシュボード;L	DASH BOARD;L.H	1	1					
10	35070 1650	ダッシュボード;R	DASH BOARD;R.H	1	1					
11	35076 1552	カバー	COVER	1	1					
12	35075 0090	カバー	COVER	1	1					
13	35075 0770	カバー;L	COVER;L.H	2	2					
14	35075 0780	カバー;R	COVER;R.H	2	2					
15	35031 0700	ガード	GUARD	4	4					
16	39937 0490	スピードナット	SPEED NUT	16	16					
17	39010 0270	トップマーク	TOP MARK	1	1					
18	01560 0510	スクリュー	SCREW	1	1					
19	02450 0008	キャップナット	CAP NUT	4	4					
20	39821 1210	スプリング;サラバネ	SPRING	6	6					
21	01010 0812	ボルト	BOLT	2	2					
22	39811 3570	ゴム	RUBBER	1	1					
23	39811 3560	ゴム	RUBBER	4	4					
24	39811 0110	ゴム	RUBBER	2	2					
25	39811 6860	ゴム	RUBBER	1	1					
26	02130 0004	ナット	NUT	2	2					
27	01130 0816	ボルト	BOLT	4	4					
28	02610 0008	ワッシャ	WASHER	2	2					
29	01010 9346	ボルト	BOLT	2	2					
30	02510 0006	シールワッシャ	SEAL WASHER	2	2					
31	39960 0050	ピン	PIN	4	4					
32	03010 3025	スプリットピン	SPLIT PIN	4	4					
33	39811 4100	ゴム	RUBBER	4	4					
34	38505 0140	バックミラー ASSY	MIRROR ASSY	1	1					
35	38555 0100	バックミラー	BACK MIRROR	1	1					

ボンネット、ダッシュボード

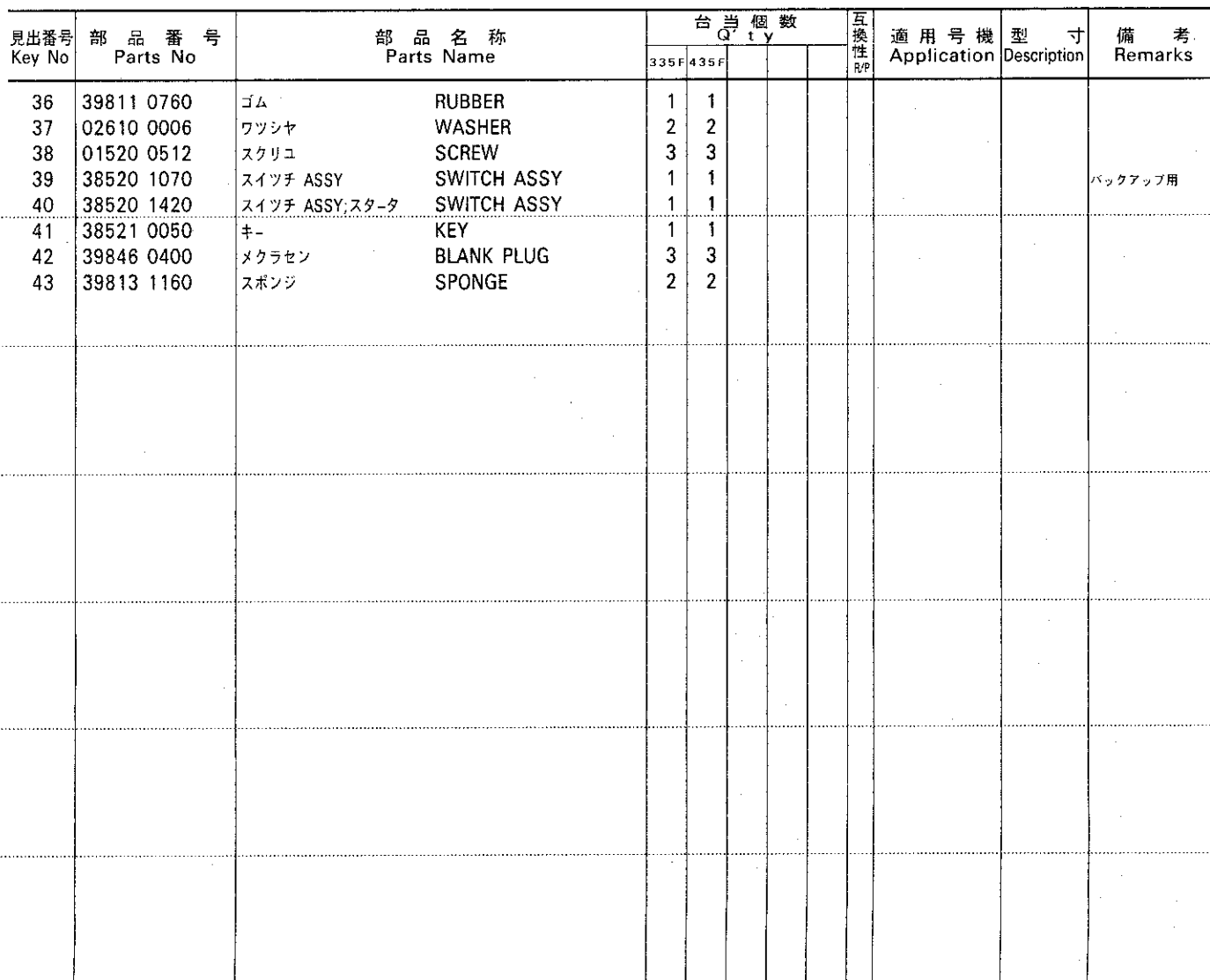
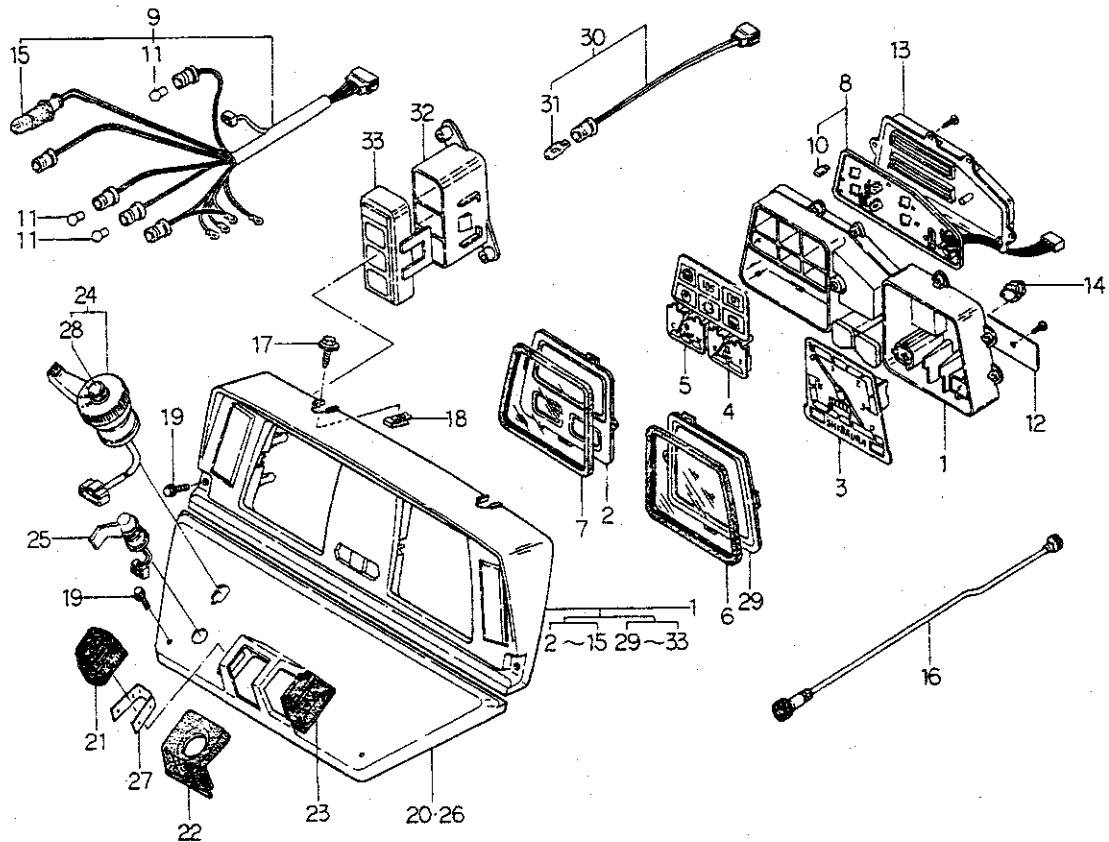
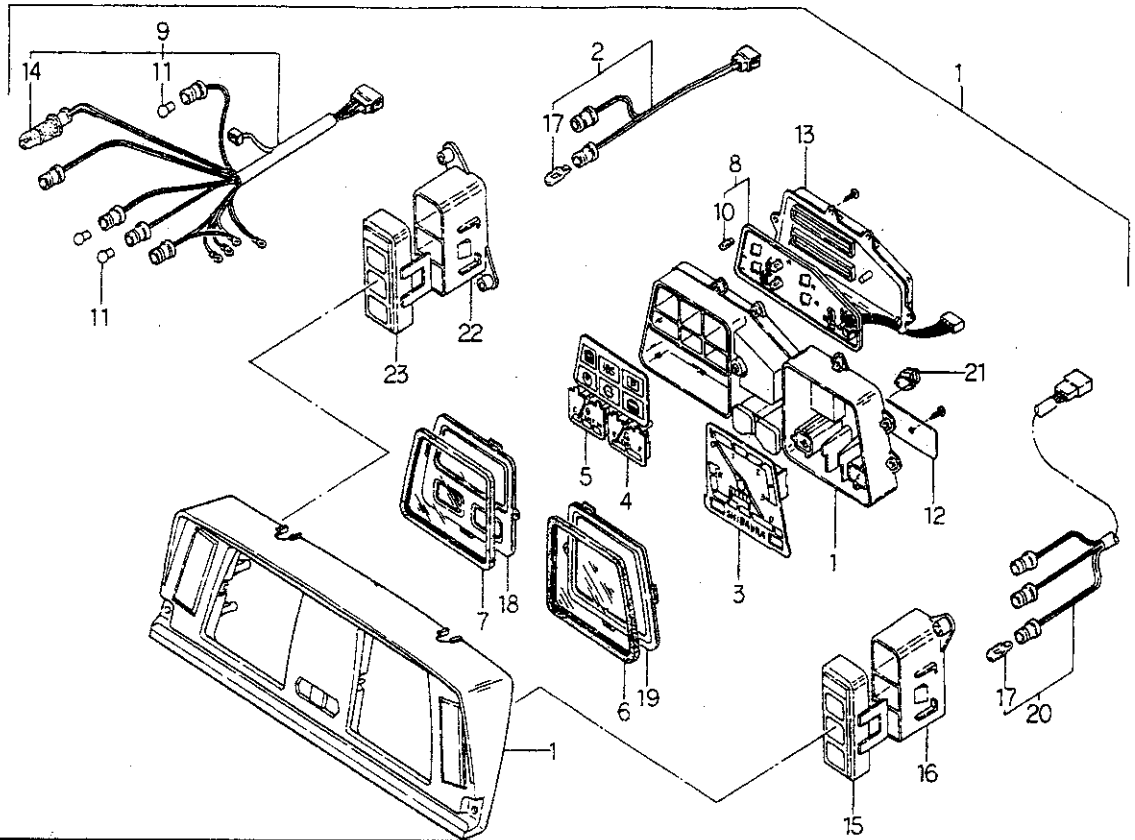


FIG.243 METER ASSY & DASH BOARD



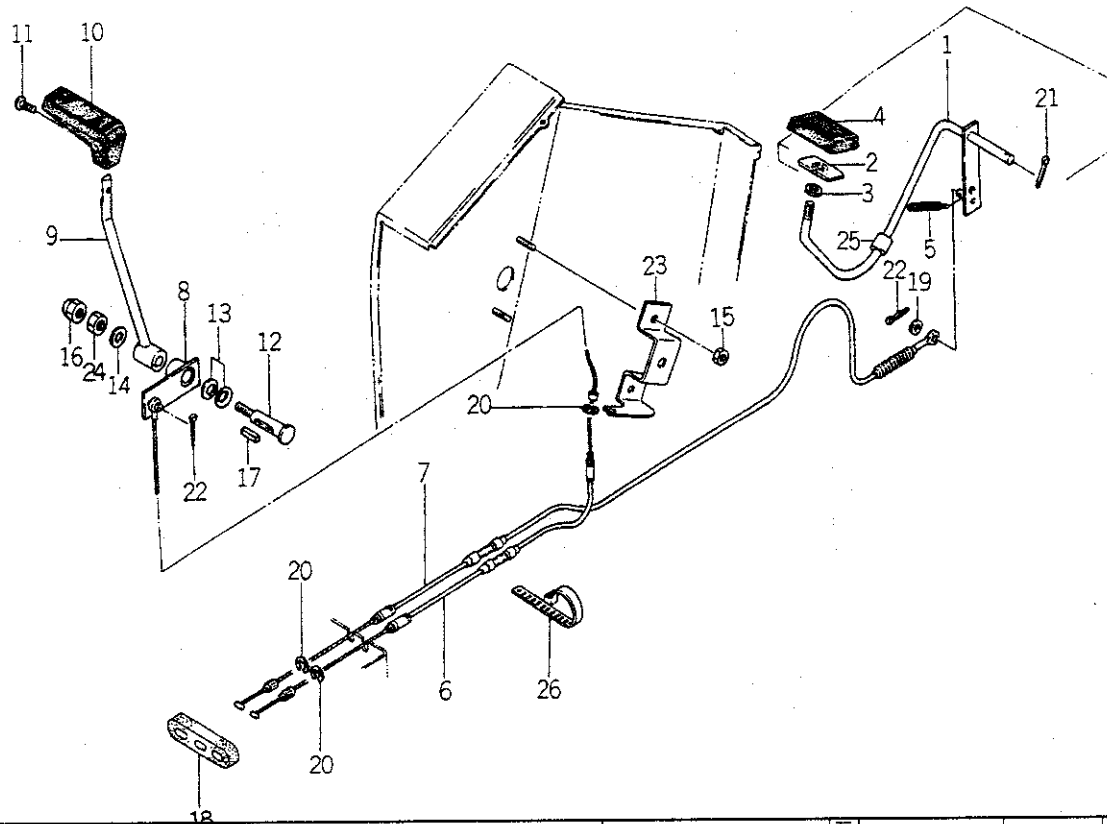
見出番号 Key No	部 品 番 号 Parts No	部 品 名 称 Parts Name	台 当 個 数 Q'ty				互 換 性 R/P	適 用 号 機 Application	型 寸 Description	備 考 Remarks
			335F	435F						
1	38504 0600	メータ ASSY	METER ASSY	1	1					メカ用
2	38547 0238	プレート	PLATE	1	1					
3	38547 0142	タコメータ ASSY	METER ASSY	1	1					
4	38547 0143	ゲージ ASSY	GAUGE ASSY	1	1					
5	38547 0144	ゲージ ASSY	GAUGE ASSY	1	1					
6	38547 0131	ガラス	GLASS	1	1					
7	38547 0132	ガラス	GLASS	1	1					
8	38547 0145	サーキット ASSY	CIRCUIT ASSY	1	1					
9	38547 0146	ワイヤーハーネス	WIRE HARNESS	1	1					
10	38512 0640	バルブ;12V3.4W	BULB;12V3.4W	6	6					
11	38512 0030	バルブ;12V3.4W	BULB;12V3.4W	5	5					
12	38547 0107	ブラケット ASSY	BRACKET ASSY	1	1					
13	38547 0140	ケース	CASE	1	1					
14	38547 0135	アダプタ ASSY	ADAPTOR ASSY	1	1					
15	38547 0136	バルブ;12V3.4W	BULB;12V3.4W	1	1					
16	38535 0290	フリキシブルシャフト	FLEXIBLE SHAFT	1	1					
17	01110 9009	ボルト	BOLT	2	2					
18	02010 9083	ナット	NUT	2	2					
19	01010 9346	ボルト	BOLT	4	4					
20	35071 0690	ダツシユボード	DASH BOARD	1	1					PTOクラッチ無用
21	39811 4060	ゴム	RUBBER	1	1					
22	39811 4350	ゴム	RUBBER	1	1					
23	39811 4080	ゴム	RUBBER	1	1					
24	38520 0980	スイッチ ASSY;コンビ	SWITCH ASSY	1	1					
25	38520 1050	スイッチ ASSY	SWITCH ASSY	1	1					PTOクラッチ用
26	35071 0720	ダツシユボード	DASH BOARD	1	1					PTOクラッチ用
27	39821 2780	スプリング	SPRING	1	1					
28	38524 0059	ホンキヤツプ	PHONE CAP	1	1					
29	38547 0237	プレート	PLATE	1	1					
30	38547 0232	ワイヤーハーネス	WIRE HARNESS	1	1					
31	38547 0163	バルブ;12V1.7W	BULB;12V1.7W	1	1					
32	38547 0236	ケース	CASE	1	1					
33	38547 0235	カバー	COVER	1	1					

FIG.244 METER ASSY FOR MITRON



見出番号 Key No	部 品 番 号 Parts No	部 品 名 称 Parts Name	台 当 個 数 Q't y				互換性 R/P	適用号機 Application	型 寸 Description	備 考 Remarks
			335F	435F						
1	38504 0610	メータ ASSY	METER ASSY	1	1					
2	38547 0242	ワイヤーハーネス	WIRE HARNESS	1	1					
3	38547 0158	タコメータ ASSY	METER ASSY	1	1					
4	38547 0143	ゲージ ASSY	GAUGE ASSY	1	1					
5	38547 0144	ゲージ ASSY	GAUGE ASSY	1	1					
6	38547 0131	ガラス	GLASS	1	1					
7	38547 0132	ガラス	GLASS	1	1					
8	38547 0145	サーキット ASSY	CIRCUIT ASSY	1	1					
9	38547 0162	ワイヤーハーネス	WIRE HARNESS	1	1					
10	38512 0640	バルブ;12V3.4W	BULB;12V3.4W	6	6					
11	38512 0030	バルブ;12V3.4W	BULB;12V3.4W	5	5					
12	38547 0107	ブラケット ASSY	BRACKET ASSY	1	1					
13	38547 0140	ケース	CASE	1	1					
14	38547 0136	バルブ;12V3.4W	BULB;12V3.4W	1	1					
15	38547 0243	カバー	COVER	1	1					
16	38547 0156	ケース	CASE	1	1					
17	38547 0163	バルブ;12V1.7W	BULB;12V1.7W	5	5					
18	38547 0238	プレート	PLATE	1	1					
19	38547 0237	プレート	PLATE	1	1					
20	38547 0233	ワイヤーハーネス	WIRE HARNESS	1	1					
21	38547 0135	アダプタ ASSY	ADAPTOR ASSY	1	1					
22	38547 0236	ケース	CASE	1	1					
23	38547 0244	カバー	COVER	1	1					

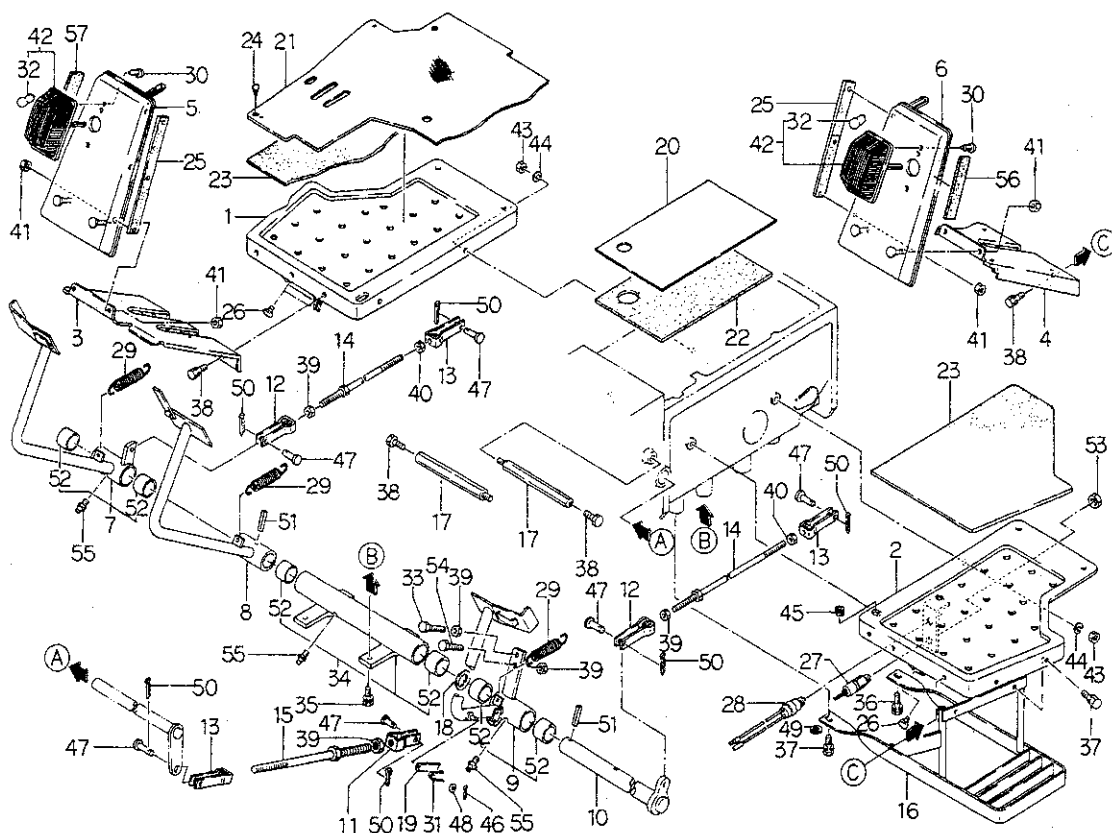
アクセル レバー, ペダル  
FIG.245 ACCEL LEVER & PEDAL



見出番号 Key No	部 品 番 号 Parts No	部 品 名 称 Parts Name	台 当 個 数 Q'ty					互 換 性 R/P	適 用 号 機 Application	型 寸 Description	備 考 Remarks
			335 F	435 F							
1	31260 0360	アクセルペダル	ACCEL PEDAL	1	1						
2	31260 0350	アクセルペダル	ACCEL PEDAL	1	1						
3	02080 0010	ナット	NUT	1	1						
4	39811 4050	ゴム	RUBBER	1	1						
5	39821 1830	スプリング	SPRING	1	1						
6	31207 0110	ワイヤ ASSY	WIRE ASSY	1	1						
7	31207 0130	ワイヤ ASSY	WIRE ASSY	1	1						
8	31210 0760	アクセルレバー	ACCEL LEVER	1	1						
9	31210 0770	アクセルレバー	ACCEL LEVER	1	1						
10	39818 0710	グリップ	GRIP	1	1						
11	01514 0616	スクリュー	SCREW	1	1						
12	31213 0270	シャフト	SHAFT	1	1						
13	39821 2170	スプリング	SPRING	2	2						
14	02610 0008	ワッシャ	WASHER	1	1						
15	02130 0008	ナット	NUT	2	2						
16	02450 0008	キャップナット	CAP NUT	1	1						
17	03410 0416	キー	KEY	1	1						
18	39811 4450	ゴム	RUBBER	1	1						
19	02610 0006	ワッシャ	WASHER	1	1						
20	03680 0004	スナツプ リング	SNAP RING	3	3						
21	03010 3025	スプリットピン	SPLIT PIN	1	1						
22	03010 2020	スプリットピン	SPLIT PIN	2	2						
23	31251 0740	ブラケット	BRACKET	1	1						
24	02010 0008	ナット	NUT	1	1						
25	19851 6390	ブッシュ	BUSH	1	1						
26	39875 0120	バンド	BAND	1	1						

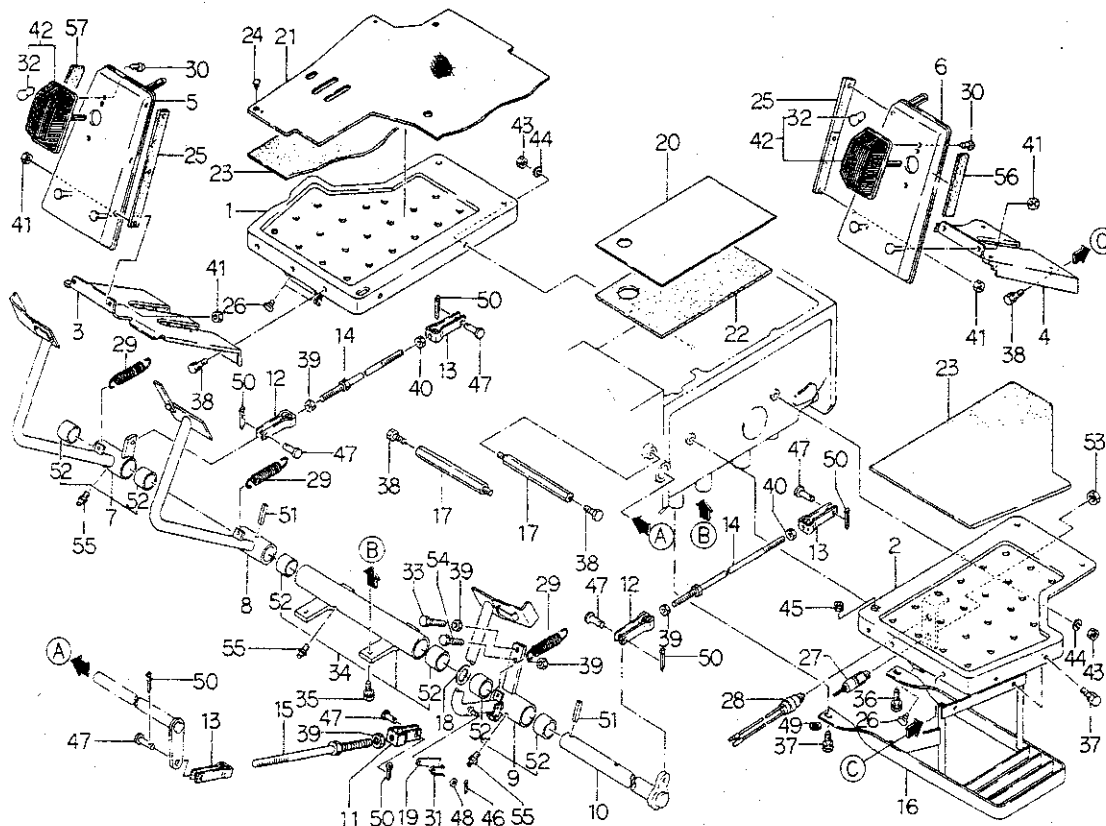


ペダル, ステップ  
FIG.246 PEDAL & STEPS



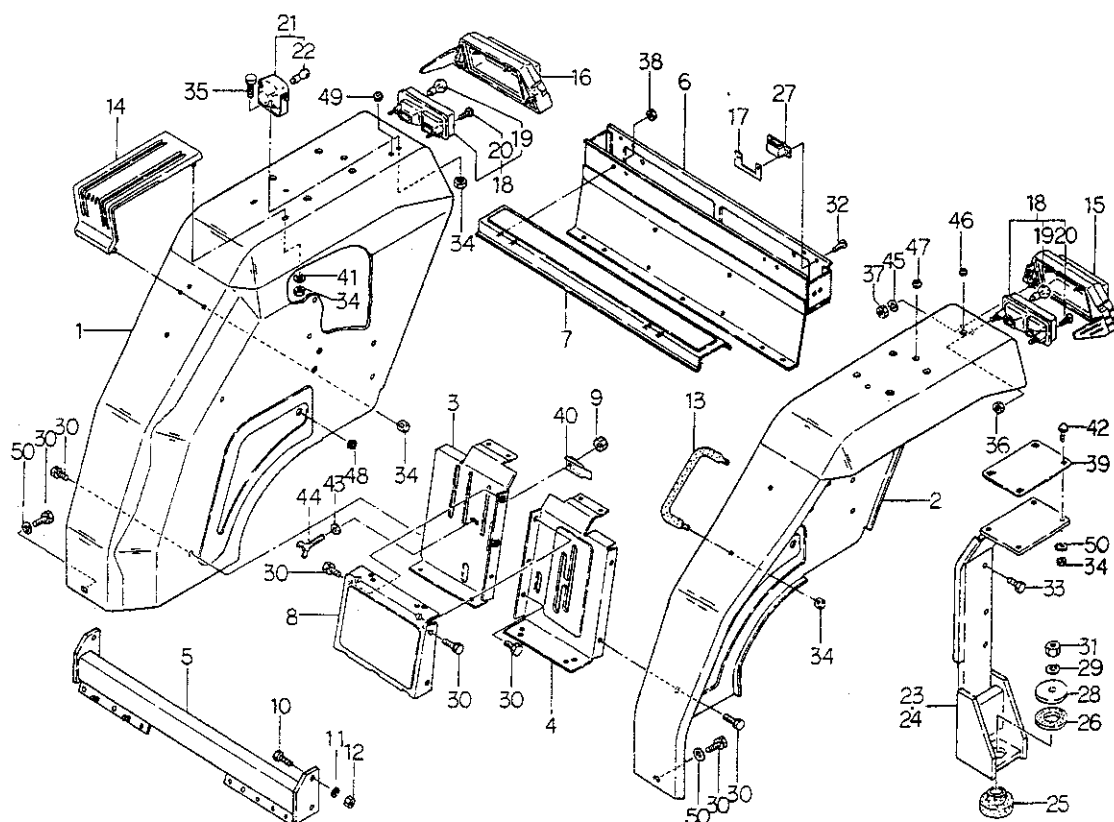
見出番号 Key No	部 品 番 号 Parts No	部 品 名 称 Parts Name	台 当 個 数 Q t y				互 換 性 R/P	適 用 号 機 Application	型 寸 Description	備 考 Remarks
			335F	435F						
1	35560 0951	ステップ;R	STEP;RH	1	1					
2	35560 0902	ステップ;L	STEP;LH	1	1					
3	35560 1151	ステップ;R	STEP;RH	1	1					
4	35560 1101	ステップ;L	STEP;LH	1	1					
5	35560 1550	ステップ;R フートカバー	STEP;RH	1	1					
6	35560 1500	ステップ;L フートカバー	STEP;LH	1	1					
7	35801 1660	ペダル ASSY	PEDAL ASSY;RH	1	1					
8	35810 3180	ペダル;ブレーキ L	PEDAL;LH	1	1					
9	35801 1670	ペダル ASSY;クラッチ	PEDAL ASSY	1	1					
10	35820 0760	ペダルシャフト	PEDAL SHAFT	1	1					
11	35855 0160	フォークジョイント;R	FORK JOINT;RH	1	1					
12	35855 0110	フォークジョイント;R	FORK JOINT;RH	2	2					
13	35855 0100	フォークジョイント;L	FORK JOINT;LH	3	3					
14	35851 0740	ロッド;ブレーキ	ROD	2	2					
15	35851 1060	ロッド;クラッチ	ROD	1	1					
16	35560 1300	ステップ;ホジョ	STEP	1	1					
17	35550 0450	ステップササエ	BRACKET	2	2					
18	19928 1260	シム;0.5	SHIM	1	1					
19	35831 0230	ロックプレート	LOCK PLATE	1	1					
20	32221 2390	ケースカバー	COVER	1	1					
21	39811 7640	ゴム	RUBBER	1	1					
22	39813 2670	スポンジ	SPONGE	1	1					
23	39813 2580	スポンジ	SPONGE	2	2					
24	39834 0240	クリップ	CLIP	6	6					
25	39811 3630	ゴム	RUBBER	2	2					
26	39811 0110	ゴム	RUBBER	3	3					
27	38520 0730	スイッチ ASSY	SWITCH ASSY	•	1					PTOクラッチ用
28	38520 1030	スイッチ ASSY;クラッチ	SWITCH;ASSY	1	1					
29	39821 0290	スプリング	SPRING	3	3					
30	01560 0416	スクリュー	SCREW	4	4					
31	39821 0851	スプリング	SPRING	1	1					
32	38512 0050	バルブ;12V20W	BULB;12V20W	2	2					
33	01010 1040	ボルト	BOLT	1	1					
34	35802 0570	サポート ASSY	SUPPORT ASSY	1	1					
35	01131 1025	ボルト	BOLT	3	3					

ペダル, ステップ  
FIG.246 PEDAL & STEPS



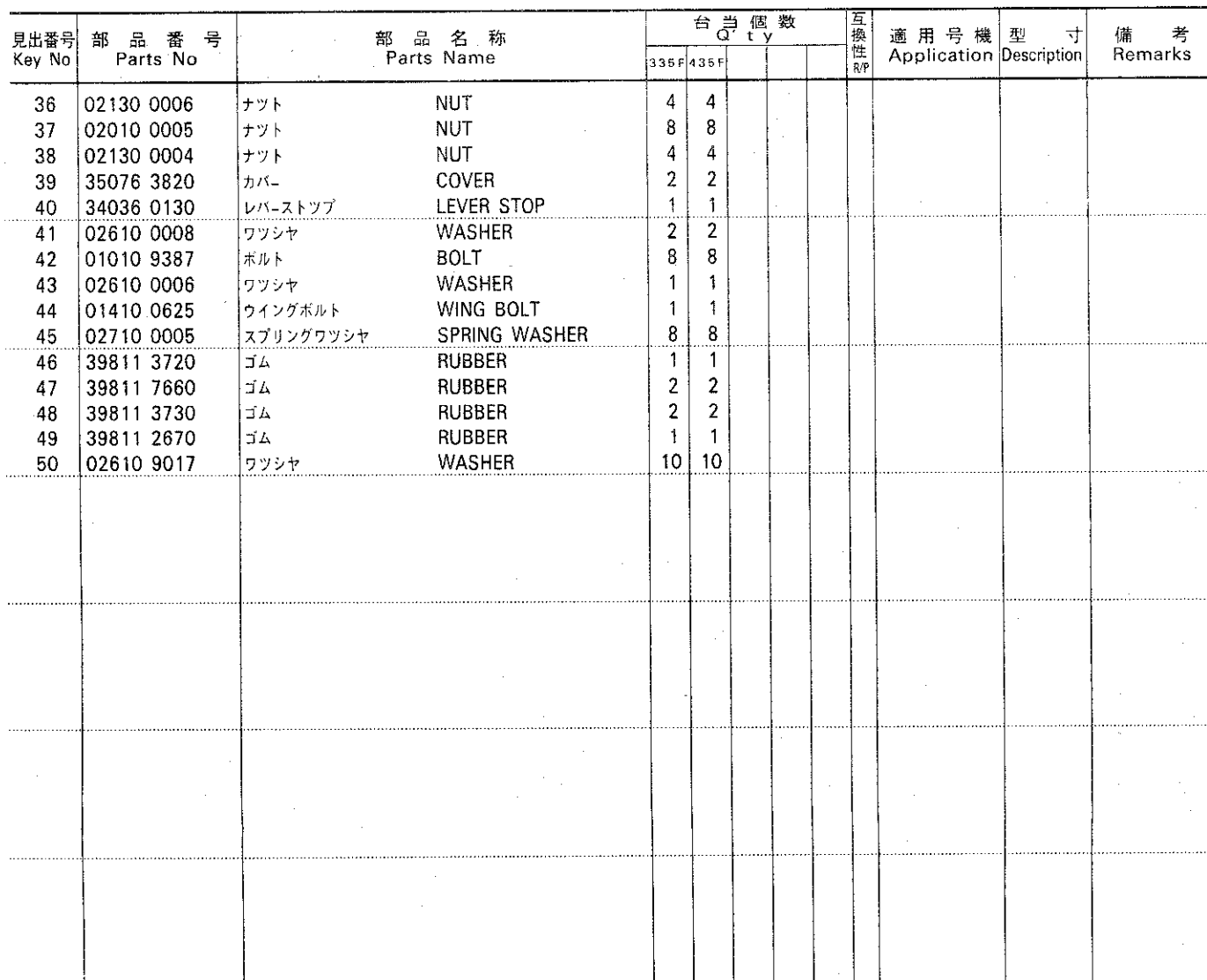
見出番号 Key No	部 品 番 号 Parts No	部 品 名 称 Parts Name	台 当 個 数 Q t y				互 換 性 R/P	適 用 号 機 Application	型 寸 Description	備 考 Remarks
			335 F	435 F						
36	01131 1030	ボルト	BOLT	1	1					
37	01131 1020	ボルト	BOLT	3	3					
38	01130 0816	ボルト	BOLT	7	7					
39	02010 0010	ナット	NUT	5	5					
40	02010 9004	ナット;L	NUT;LH	2	2					
41	02130 0008	ナット	NUT	10	10					
42	38510 0850	ランプ ASSY;フラツシヤ	LAMP ASSY	2	2					
43	02020 0010	ナット	NUT	4	4					
44	02710 0010	スプリング ワツシヤ	SPRING WASHER	4	4					
45	39811 0100	ゴム	RUBBER	1	1					
46	03010 2025	スプリットピン	SPLIT PIN	1	1					
47	03131 1020	ヒラアタマピン	PIN	6	6					
48	02610 0008	ワツシヤ	WASHER	1	1					
49	02610 0010	ワツシヤ	WASHER	2	2					
50	03010 3025	スプリットピン	SPLIT PIN	6	6					
51	03030 0840	スプリングピン	SPRING PIN	2	2					
52	39851 1410	ブツシュ	BUSH	6	6					
53	39937 0270	ナット	NUT	1	1					PTOクラッチ用
54	01010 1025	ボルト	BOLT	1	1					PTOクラッチ用
55	06061 0000	グリスニツプル	GREASE NIPPLE	3	3					
56	39811 4470	ゴム;L	RUBBER	1	1					
57	39811 4480	ゴム;R	RUBBER	1	1					

フエンダ, ツール ボックス  
FIG.247 FENDER & TOOL BOX

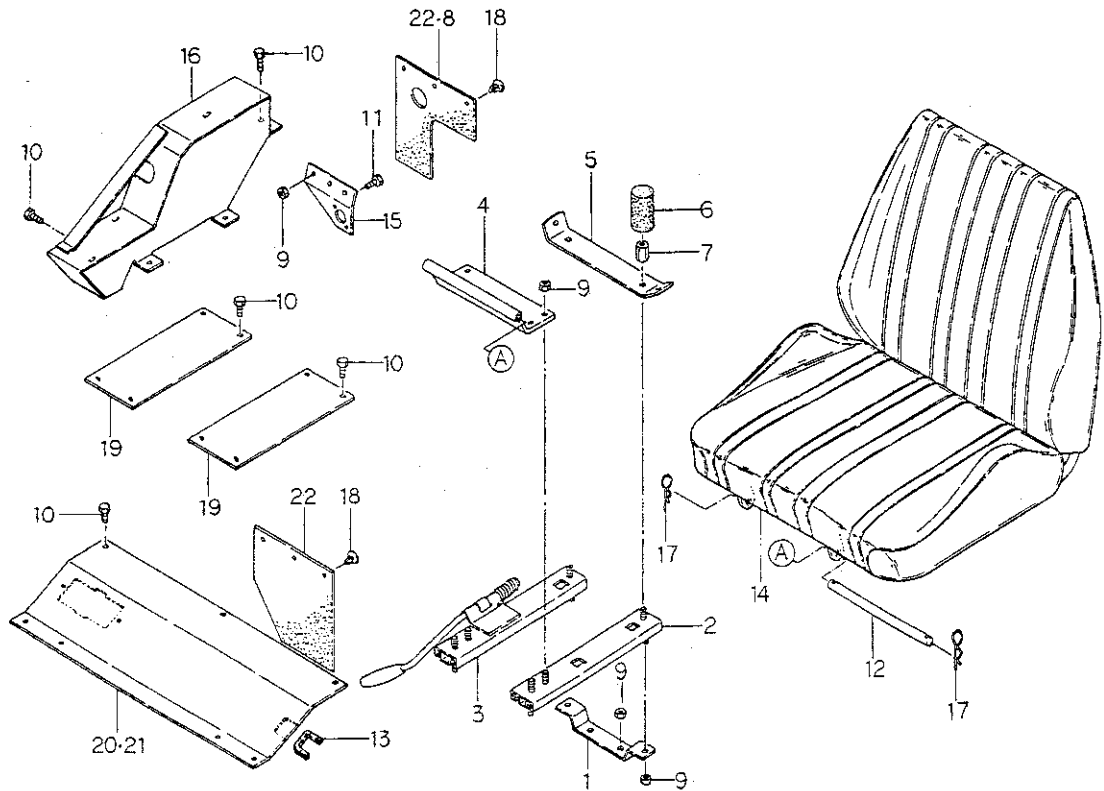


見出番号 Key No	部 品 番 号 Parts No	部 品 名 称 Parts Name	台 当 個 数 Q t y				互換性 R/P	適用号機 Application	型 寸 Description	備 考 Remarks
			335F	435F						
1	35510 3970	フエンダ;R	FENDER;RH	1	1					
2	35510 3950	フエンダ;L	FENDER;LH	1	1					
3	35075 1580	カバー;R	COVER;RH	1	1					
4	35075 1070	カバー;L	COVER;LH	1	1					
5	37830 4250	フレーム;ヨコ	FRAME	1	1					
6	39565 0281	ツールボックス	TOOL XOB	1	1					
7	35075 0900	カバー	COVER	1	1					
8	35076 1651	カバー	COVER	1	1					
9	02240 0006	ナット;U	NUT;U	1	1					
10	01011 1040	ボルト	BOLT	4	4					
11	02710 0010	スプリング ワッシャ	SPRING WASHER	4	4					
12	02010 0010	ナット	NUT	4	4					
13	39818 0671	グリップ	GRIP	1	1					
14	35590 0040	アームレスト	ARM REST	1	1					
15	38596 0250	カバー ASSY;L	COVER ASSY;LH	1	1					
16	38596 0260	カバー ASSY;R	COVER ASSY;RH	1	1					
17	35521 0120	セットプレート	SET PLATE	2	2					
18	38510 0840	ランプ ASSY	LAMP ASSY	2	2					
19	38512 0180	バルブ;12V23W	BULB;12V23W	2	2					
20	01560 0425	スクリュ	SCREW	4	4					
21	38510 0791	ランプ ASSY;ワ-ク	LAMP ASSY	1	1					
22	38512 0490	バルブ;12V18.4W	BULB;12V18.4W	1	1					
23	37830 4190	フレーム;シタ L	FRAME;LH	1	1					
24	37830 4210	フレーム;シタ R	FRAME;RH	1	1					
25	39811 5960	ゴム	RUBBER	2	2					
26	39811 5970	ゴム	RUBBER	2	2					
27	39833 0290	ファスナ	FASTENER	2	2					
28	39934 0180	ワッシャ	WASHER	2	2					
29	02710 0016	スプリングワッシャ	SPRING WASHER	2	2					
30	01130 0816	ボルト	BOLT	12	12					
31	02010 0016	ナット	NUT	2	2					
32	01560 0412	スクリュ	SCREW	4	4					
33	01130 0830	ボルト	BOLT	2	2					
34	02130 0008	ナット	NUT	15	15					
35	01010 0816	ボルト	BOLT	1	1					

## フエンダ、ツール ボックス

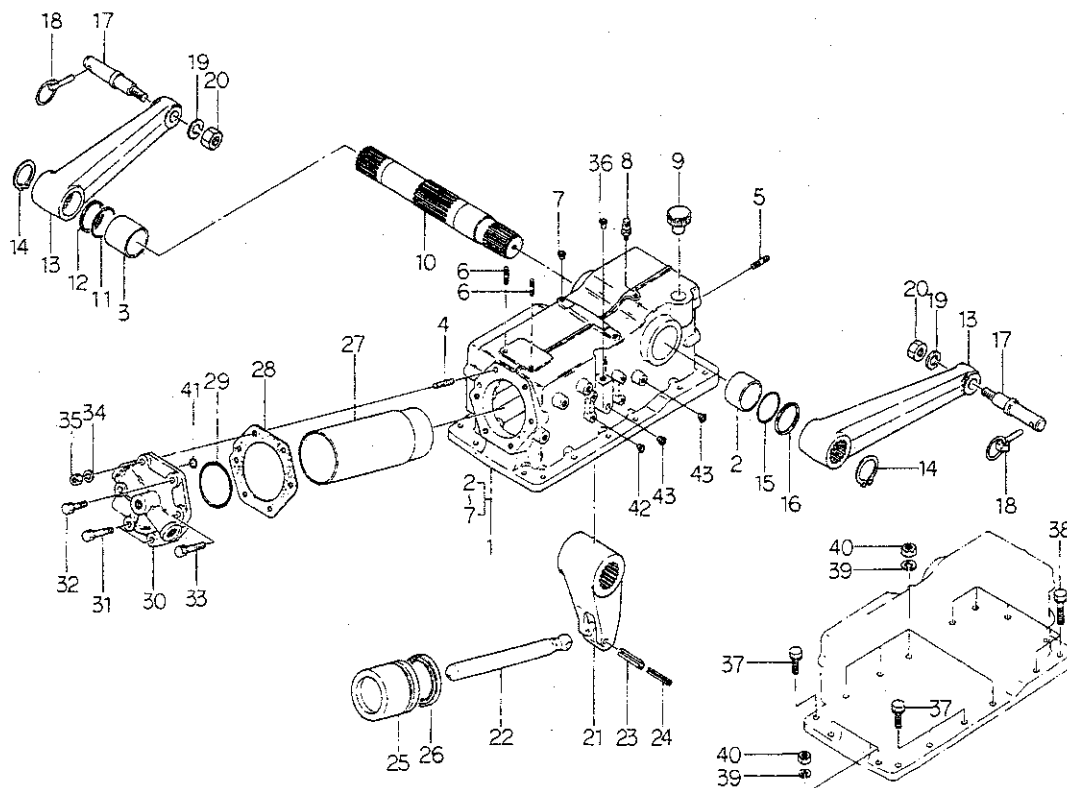


シート、フロア  
FIG.248 SEAT & FLOOR



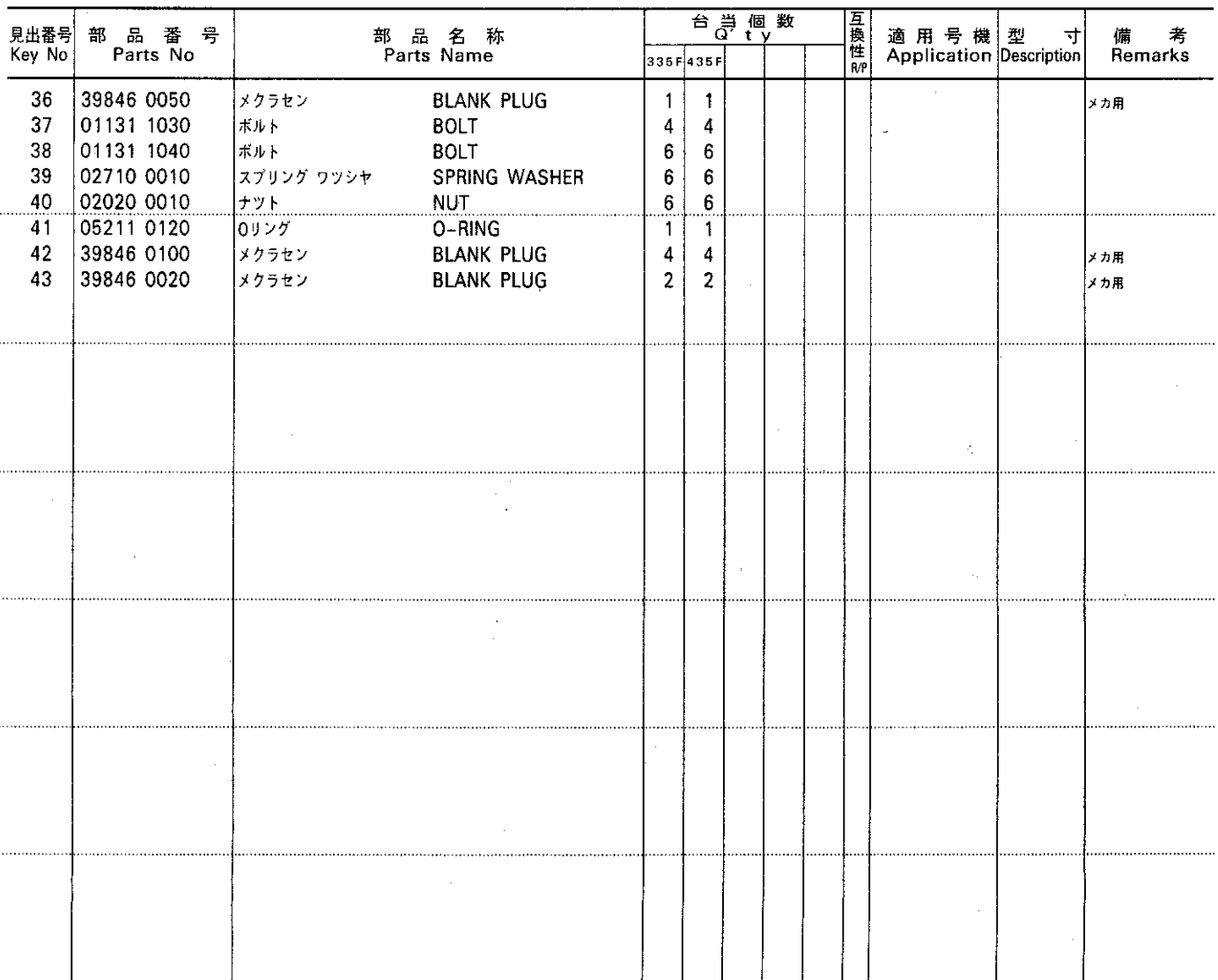
見出番号 Key No	部 品 番 号 Parts No	部 品 名 称 Parts Name	台 当 個 数 Q t y					互 換 性 R/P	適 用 号 機 Application	型 寸 Description	備 考 Remarks
			335 F	435 F							
1	35576 1500	ブラケット;ウシロ	BRACKET	1	1						
2	35575 0650	シートダイ	BRACKET	1	1						
3	35575 0640	シートダイ	BRACKET	1	1						
4	35575 1520	シートダイ;マエ	BRACKET	1	1						
5	35576 1530	ブラケット;シートベルト	BRACKET	1	1						
6	39811 7581	ゴム	RUBBER	2	2						
7	19937 0070	ナット	NUT	2	2						
8	39811 7600	ゴム	RUBBER	1	1						マイトロン用
9	02130 0008	ナット	NUT	12	12						
10	01130 0816	ボルト	BOLT	15	15						
11	01560 0412	スクリュー	SCREW	2	2						マイトロン用
12	46477 0010	バー	BAR	1	1						
13	39811 7610	ゴム	RUBBER	1	1						マイトロン用
14	46470 0011	シート	SEAT	1	1						
15	35526 0780	フロア;カバー R	FLOOR	1	1						マイトロン用
16	38595 1220	ブラケット	BRACKET	1	1						マイトロン用
17	03110 0010	スナップピン	SNAP PIN	2	2						
18	39834 0240	クリップ	CLIP	6	6						
19	35526 0830	フロア	FLOOR	2	2						
20	35525 1370	フロア;メカ	FLOOR	1	1						メカ用
21	35525 1391	フロア;マイトロン	FLOOR	1	1						マイトロン用
22	39811 4010	ゴム	RUBBER	2	2						メカ用
	39811 4010	ゴム	RUBBER	1	1						マイトロン用,L用

シリンダーケース  
FIG.249 HYDRAULIC CYLINDER CASE

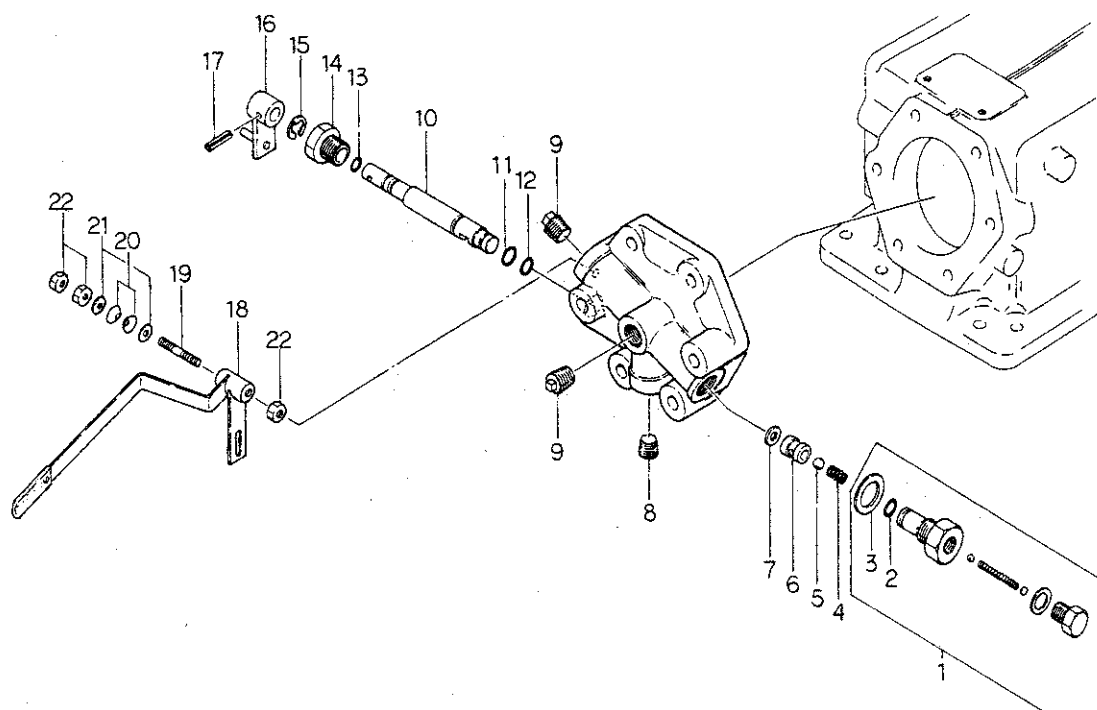


見出番号 Key No	部 品 番 号 Parts No	部 品 名 称 Parts Name	台 当 個 数 Q'ty				互 換 性 R/P	適 用 号 機 Application	型 寸 Description	備 考 Remarks
			335 F	435 F						
1	34408 1050	ケーシング ASSY	CASING ASSY	1	1					
2	39851 1000	ブッシュ	BUSH	1	1					
3	39851 1030	ブッシュ	BUSH	1	1					
4	01211 1235	スタッドボルト	STUD BOLT	1	1					
5	01211 1230	スタッドボルト	STUD BOLT	1	1					
6	01211 0816	スタッドボルト	STUD BOLT	2	2					
7	39846 0020	メクラセン	BLANK PLUG	2	2					
8	34071 0030	ブリーザ	BREATHER	1	1					
9	39843 0490	プラグ	PLUG	1	1					
10	34483 0321	ユアツアームシャフト	ARM SHAFT	1	1					
11	05230 0500	Oリング;G50	O-RING	1	1					
12	39921 1210	スペーサ	SPACER	1	1					
13	34411 0910	リフトアーム	LIFT ARM	2	2					
14	03610 0050	スナップリング	SNAP RING	2	2					
15	05230 0550	Oリング;G55	O-RING	1	1					
16	39921 1200	スペーサ	SPACER	1	1					
17	34414 0061	ピン	PIN	2	2					
18	37090 0030	ピン	PIN	2	2					
19	02710 0020	スプリングワッシャ	SPRING WASHER	2	2					
20	02020 0020	ナット	NUT	2	2					
21	34481 0220	ユアツアーム	ARM	1	1					
22	34477 0300	ピストンロッド	PISTON ROD	1	1					
23	03030 0845	スプリングピン	SPRING PIN	1	1					
24	03030 0545	スプリングピン	SPRING PIN	1	1					
25	34476 0290	ピストン	PISTON	1	1					
26	05030 9017	オイルシール	OIL SEAL	1	1					
27	34479 0360	シリンダ	CYLINDER	1	1					
28	34499 0280	ガスケット	GASKET	1	1					
29	05231 0750	Oリング	O-RING	1	1					
30	34471 0950	シリンダヘッド	CYLINDER HEAD	1	1					
31	01131 1255	ボルト	BOLT	2	2					
32	01131 1240	ボルト	BOLT	1	1					
33	01131 1265	ボルト	BOLT	2	2					
34	02710 0012	スプリングワッシャ	SPRING WASHER	1	1					
35	02020 0012	ナット	NUT	1	1					

シリンドーケース



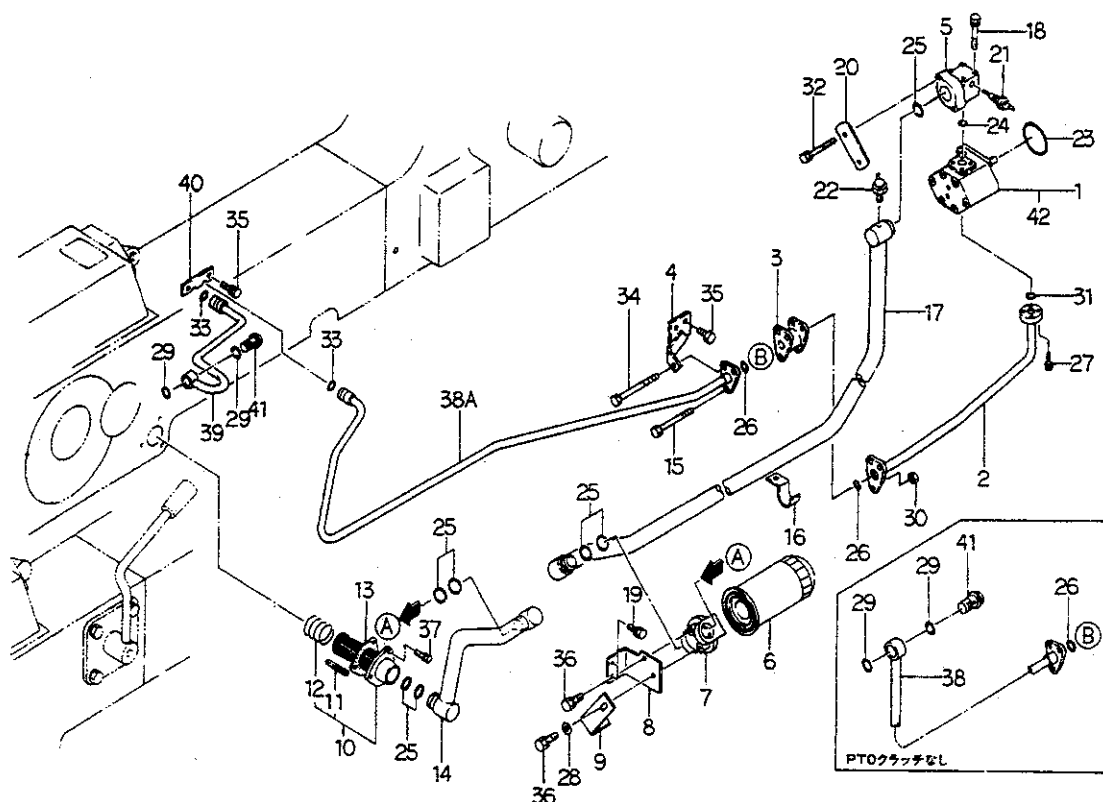
シリンダヘッド  
FIG.250 CYLINDER HEAD



見出番号 Key No	部 品 番 号 Parts No	部 品 名 称 Parts Name	台 当 個 数 Q t y		互換性 R/P	適用号機 Application	型 寸 Description	備 考 Remarks
			335F	435F				
1	34001 4461	バルブ ASSY	1	1				
2	05210 0110	Oリング;P11	1	1				
3	39811 2140	ゴム	1	1				
4	39821 1860	スプリング	1	1				
5	04810 0011	スチールボール	1	1				
6	34019 0130	ガイド	1	1				
7	34099 0150	ガスケット	1	1				
8	06450 9002	プラグ	1	1				
9	06450 0030	プラグ	2	2				
10	34021 0420	シャフト	1	1				
11	05211 0120	Oリング	1	1				
12	05211 0110	Oリング	1	1				
13	05210 0090	Oリング;P9	1	1				
14	34019 0250	ガイド	1	1				
15	03680 0010	スナップリング	1	1				
16	34010 1530	コントロールレバー	1	1				
17	03030 0420	スプリングピン	1	1				
18	34010 2231	コントロールレバー	1	1				
19	01210 9190	スタッドボルト	1	1				
20	39934 0060	ワッシャ;サラバネ	2	2				
21	02610 0010	ワッシャ	2	2				
22	02010 0010	ナット	3	3				

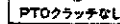


ユアツポンプ、ハイカン  
FIG.251 HYDRAULIC PUMP & PIPING

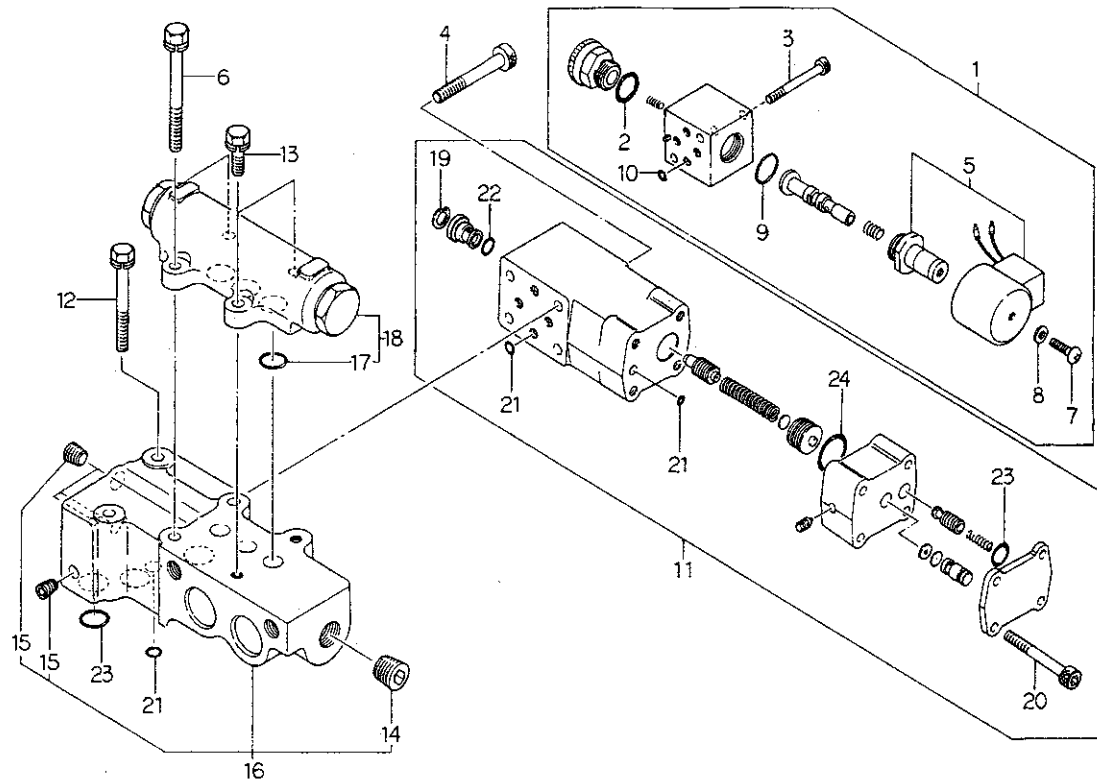


見出番号 Key No	部 品 番 号 Parts No	部 品 名 称 Parts Name	台 当 個 数 Q t y				互換性 R/P	適用号機 Application	型 寸 Description	備 考 Remarks
			335F	435F						
1	34045 0500	オイルポンプ ASSY	1	1						
2	34070 3220	オイルパイプ;テリバリ	1	1						
3	34063 1240	ジョイント	1	1						
4	39910 1930	クランプ	1	1						
5	34062 1530	フランジ	1	1						
6	34050 0480	ストレーナ	1	1						
7	34075 0090	オイルフィルタボディ	1	1						
8	34491 0890	ブラケット	1	1						
9	34491 0800	ブラケット	1	1						
10	34050 0470	ストレーナ	1	1						
11	32491 0020	マグネット	5	5						
12	39821 2100	スプリング	1	1						
13	34099 0070	ガスケット	1	1						
14	34060 5470	オイルパイプ;サクシオン	1	1						
15	01011 0890	ボルト	2	2						
16	39911 2120	クランプ	1	1						
17	34070 3230	オイルパイプ;サクシオン	1	1						
18	01131 0650	ボルト	4	4						
19	01130 0816	ボルト	2	2						
20	34027 0350	プレート	1	1						
21	38520 0490	スイッチ ASSY;サ-モ	1	1						
22	38520 0970	スイッチASSY;パキユ-ム	1	1						
23	05230 0700	Oリング;G70	1	1						
24	05210 0220	Oリング;P22	1	1						
25	05210 0250	Oリング;P25	7	7						
26	05211 0200	Oリング	2	2						
27	01113 0630	ボルト	4	4						
28	02610 0010	ワッシャ	1	1						
29	05231 0250	Oリング	2	2						
30	02130 0008	ナット	3	3						
31	05211 0220	Oリング	1	1						
32	01130 0655	ボルト	2	2						
33	05211 0160	Oリング	2	2						
34	01011 0895	ボルト	1	1						
35	01131 1020	ボルト	3	3						

## ユアツポンプ, ハイカン

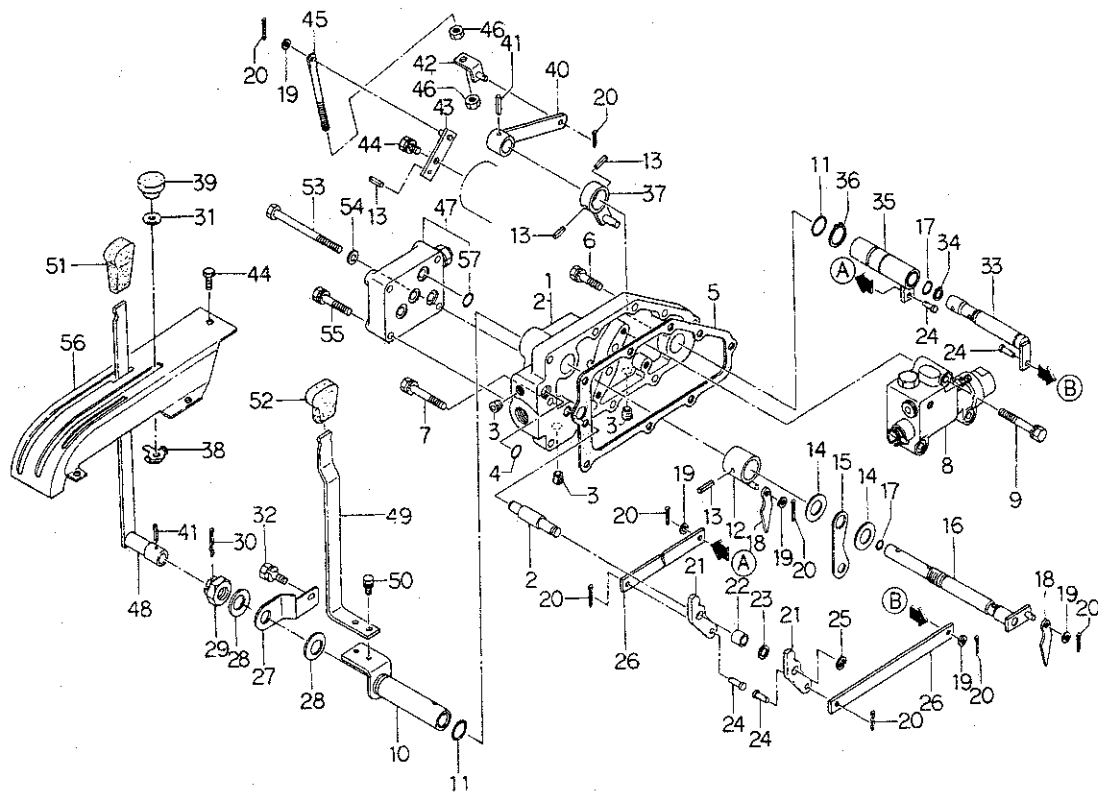


コントロールバルブ; PTOクラッチ  
FIG.252 CONTROL VALVE; PTO CLUTCH



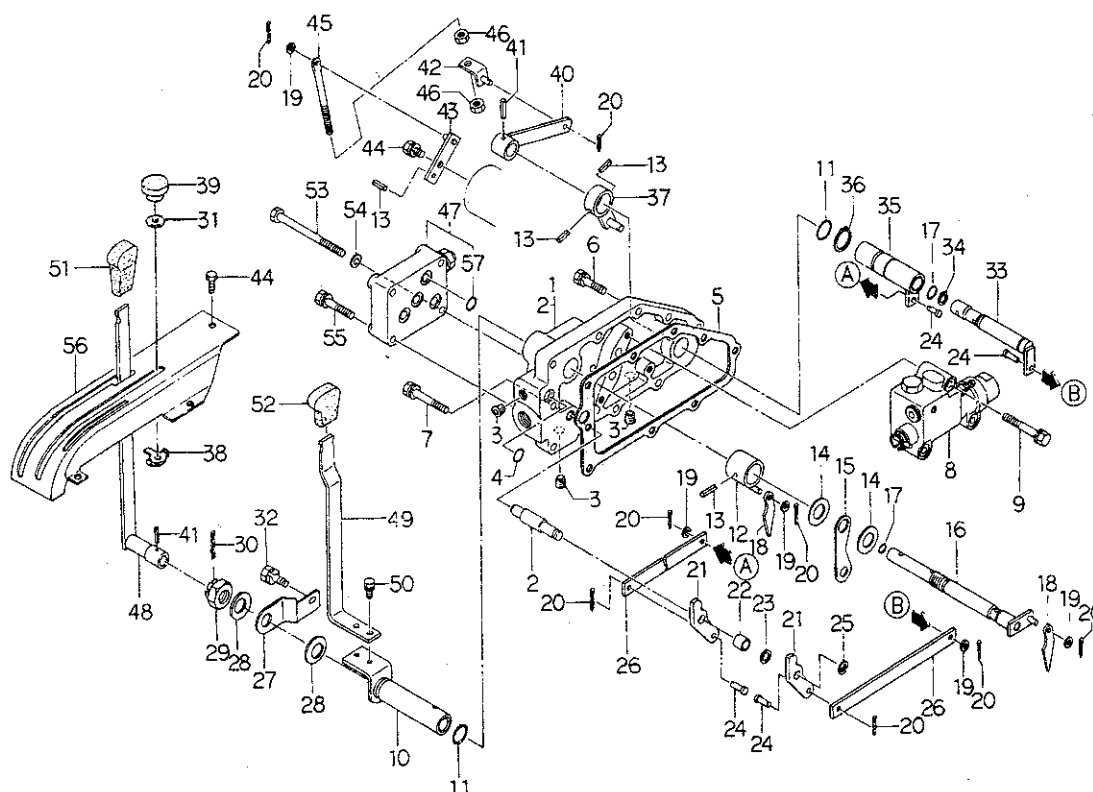
見出番号 Key No	部 品 番 号 Parts No	部 品 名 称 Parts Name	台 当 個 数 Q t y				互 換 性 R/P	適 用 号 機 Application	型 寸 Description	備 考 Remarks
			335F	435F						
1	34001 4483	バルブ ASSY	VALVE ASSY	1	1					
2	34029 3304	Oリング	O-RING	1	1					
3	01070 0435	ボルト	BOLT	2	2					
4	01070 0645	ボルト	BOLT	4	4					
5	34029 3307	ソレノイド ASSY	SOLENOID ASSY	1	1					
6	01131 0665	ボルト	BOLT	2	2					
7	01510 0406	スクリュー	SCREW	1	1					
8	02710 0004	スプリングワッシャ	SPRING WASHER	1	1					
9	34029 3306	Oリング	O-RING	1	1					
10	05210 0050	Oリング;P5	O-RING	4	4					
11	34001 4501	バルブ ASSY;ソフト	VALVE ASSY	1	1					
12	01131 0655	ボルト	BOLT	2	2					
13	01131 0620	ボルト	BOLT	2	2					
14	06440 0020	プラグ	PLUG	1	1					
15	06440 0010	プラグ	PLUG	4	4					
16	34007 0140	ジョイント ASSY	JOINT ASSY	1	1					
17	05211 0120	Oリング	O-RING	3	3					
18	34001 4490	バルブ ASSY	VALVE ASSY	1	1					
19	03650 0016	スナップリング	SNAP RING	1	1					
20	01070 0545	ボルト	BOLT	4	4					
21	05210 0070	Oリング;P7	O-RING	7	7					
22	05210 0090	Oリング;P9	O-RING	1	1					
23	05210 0120	Oリング;P12	O-RING	4	4					
24	05210 0220	Oリング;P22	O-RING	1	1					

FIG.253 MECHANICAL CONTROL



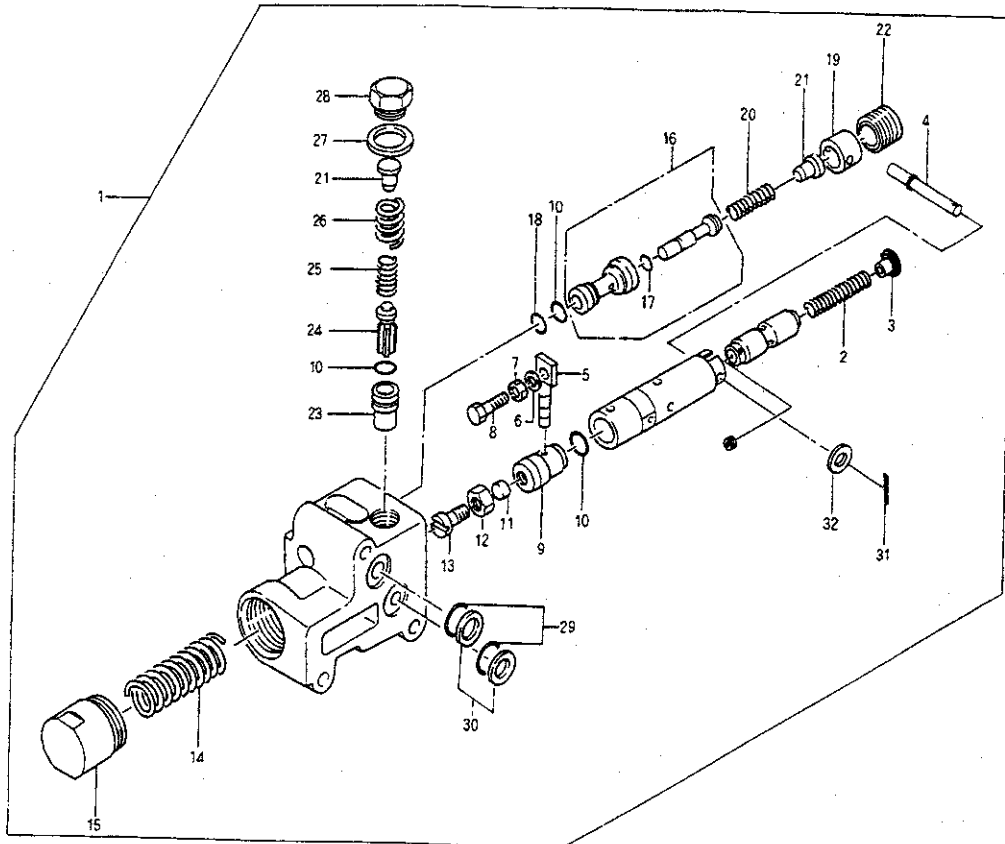
見出番号 Key No	部 品 番 号 Parts No	部 品 名 称 Parts Name	台 当 個 数 Q'ty				互換性 R/P	適用号機 Application	型 寸 Description	備 考 Remarks
			335F	435F						
1	34406 0290	バルブカバー ASSY	COVER ASSY	1	1					
2	34021 0430	シャフト	SHAFT	1	1					
3	06450 9002	プラグ	PLUG	3	3					
4	05211 0120	Oリング	O-RING	1	1					
5	34499 0260	ガスケット	GASKET	1	1					
6	01131 0835	ボルト	BOLT	7	7					
7	01131 0855	ボルト	BOLT	1	1					
8	34001 1921	バルブ ASSY	VALVE ASSY	1	1					
9	01131 0860	ボルト	BOLT	3	3					
10	34020 0380	コントロールシャフト;D	CONTROL SHAFT	1	1					
11	05210 0210	Oリング;P21	O-RING	2	2					
12	34010 1560	コントロールレバー	CONTROL LEVER	1	1					
13	03030 0510	スプリングピン	SPRING PIN	4	4					
14	19928 0160	シム;0.2	SHIM;0.2	2	2					
15	39956 2260	プレート	PLATE	1	1					
16	34020 0400	コントロールシャフト;P	CONTROL SHAFT	1	1					
17	05210 0120	Oリング;P12	O-RING	2	2					
18	34466 0020	カム;A	CAM;A	2	2					
19	02610 0006	ワッシャ	WASHER	5	5					
20	03010 2015	スプリットピン	SPLIT PIN	8	8					
21	34466 0040	カム;B	CAM;B	2	2					
22	39923 2790	カラー	COLLAR	1	1					
23	39934 0160	ワッシャ;ウェブ	WASHER	1	1					
24	39961 1110	ピン	PIN	4	4					
25	03680 0008	スナップリング	SNAP RING	1	1					
26	34422 0420	プレート	PLATE	2	2					
27	39956 5751	プレート	PLATE	1	1					
28	39934 0070	ワッシャ	WASHER	2	2					
29	02210 0016	キャツスナット	CASTLE NUT	1	1					
30	03010 4030	スプリットピン	SPLIT PIN	1	1					
31	39934 0100	ワッシャ	WASHER	2	2					
32	01115 0612	ボルト	BOLT	1	1					
33	34020 0410	コントロールシャフト	CONTROL SHAFT	1	1					
34	03610 0016	スナップリング	SNAP RING	1	1					
35	34020 0390	コントロールシャフト	CONTROL SHAFT	1	1					

FIG.253 MECHANICAL CONTROL



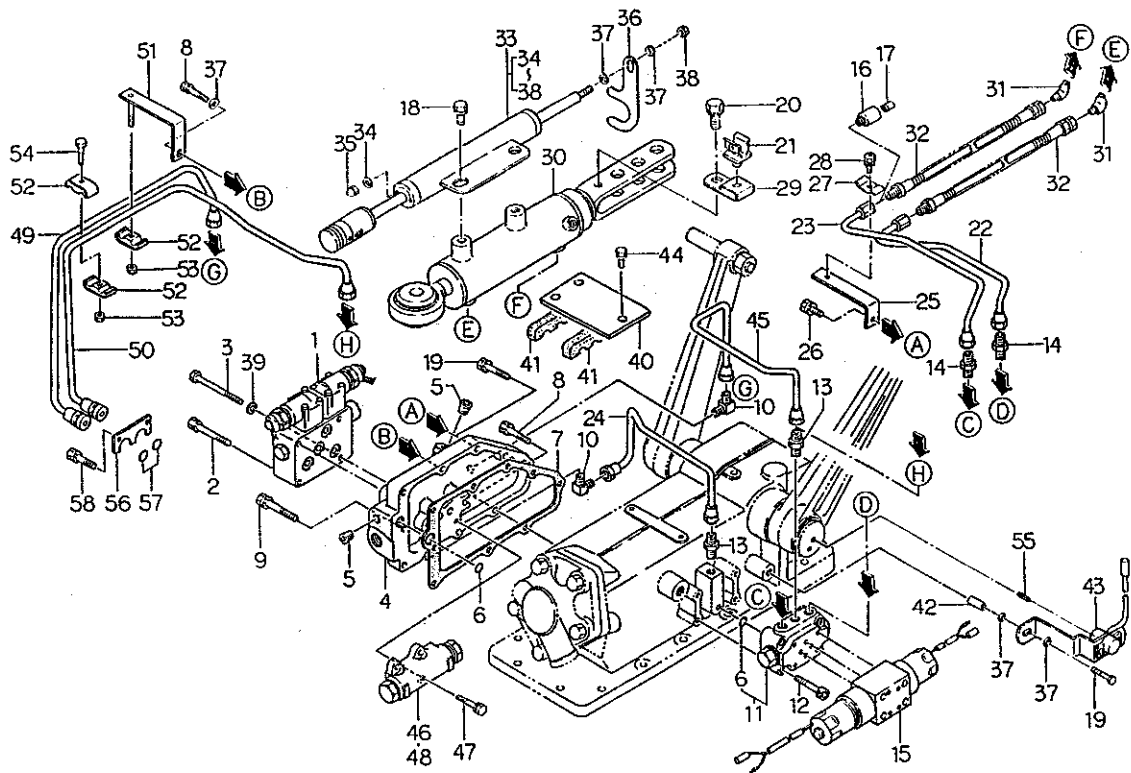
見出番号 Key No	部 品 番 号 Parts No	部 品 名 称 Parts Name	台 当 個 数 Q'ty				互 換 性 R/P	適 用 号 機 Application	型 寸 Description	備 考 Remarks
			335F	435F						
36	03610 0025	スナップリング	SNAP RING	1	1					
37	34010 1730	コントロールレバー	CONTROL LEVER	1	1					
38	34030 0200	レバーストップ	LEVER STOP	2	2					
39	39818 0650	グリップ	GRIP	2	2					
40	34010 4810	コントロールレバー	CONTROL LEVER	1	1					
41	03030 0525	スプリングピン	SPRING PIN	2	2					
42	34030 0090	レバーストップ	LEVER STOP	1	1					
43	34420 0490	レンケツロッド	ROD	1	1					
44	01131 0816	ボルト	BOLT	3	3					
45	34421 0640	ロッド	ROD	1	1					
46	02010 0008	ナット	NUT	2	2					
47	34001 4691	バルブ ASSY	VALVE ASSY	1	1					
48	34010 2220	コントロールレバー;P	CONTROL LEVER	1	1					
49	34012 1630	コントロールレバー	CONTROL LEVER	1	1					
50	01130 0612	ボルト	BOLT	2	2					
51	39818 0620	グリップ	GRIP	1	1					
52	39818 0720	グリップ	GRIP	1	1					
53	01010 9116	ボルト	BOLT	1	1					
54	02710 0008	スプリングワッシャ	SPRING WASHER	1	1					
55	01131 0845	ボルト	BOLT	3	3					
56	34025 0440	レバーガイド	LEVER GUIDE	1	1					
57	05211 0160	Oリング	O-RING	4	4					

FIG.254 VALVE ASSY FOR MECHANICAL



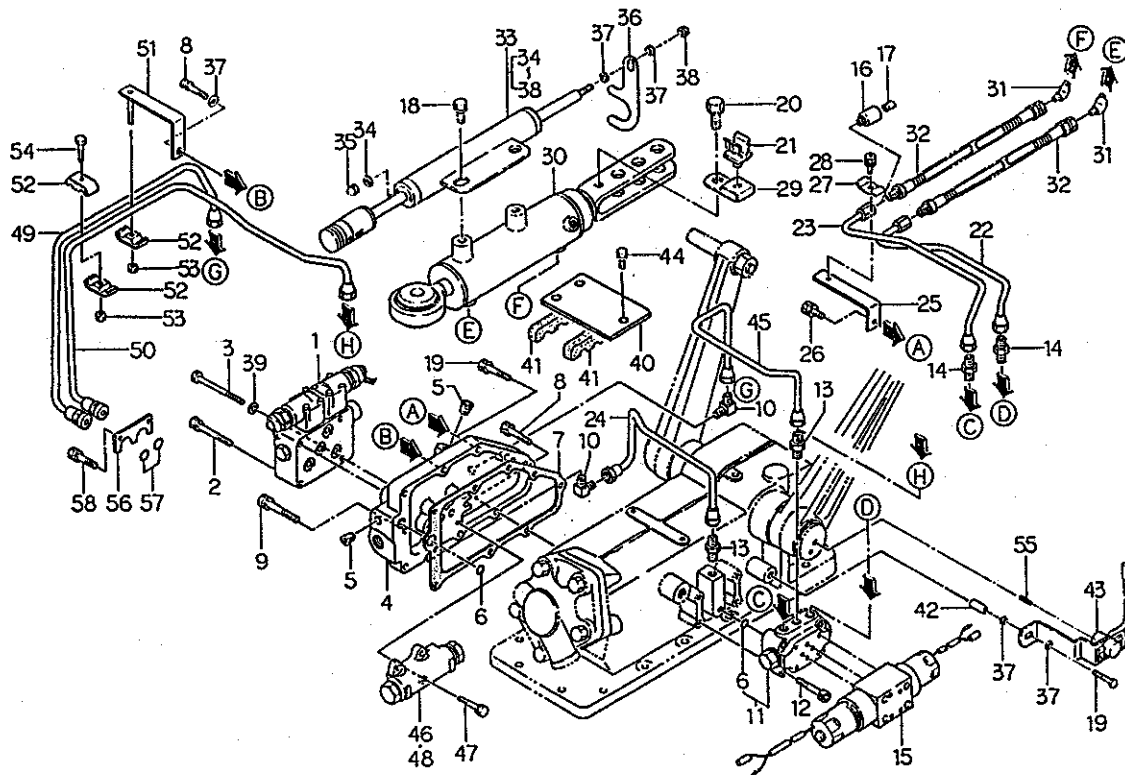
見出番号 Key No	部 品 番 号 Parts No	部 品 名 称 Parts Name	台 当 個 数 Q t y					互換性 R/P	適用号機 Application	型 寸 Description	備 考 Remarks
			335F	435F							
1	34001 1921	バルブ ASSY	1	1							
2	34029 3418	スプリング	1	1							
3	34029 3419	スプリングシート	1	1							
4	34029 3400	ピン	1	1							
5	34029 3005	ピン	1	1							
6	02710 0005	スプリングワッシャ	1	1							
7	02010 0005	ナット	1	1							
8	34029 3006	ボルト	1	1							
9	34029 3007	プラグ	1	1							
10	05240 0125	Oリング;S12.5	3	3							
11	34029 3009	プラグ	1	1							
12	02030 0008	ナット	1	1							
13	34029 3010	スクリュウ	1	1							
14	34029 3011	スプリング	1	1							
15	34029 3012	キャップ	1	1							
16	34029 3444	バルブ ASSY	1	1							
17	34029 3014	Oリング	1	1							
18	05240 0112	Oリング;S11.2	1	1							
19	34029 3016	カラー	1	1							
20	34029 3017	スプリング	1	1							
21	34029 3018	スプリングシート	2	2							
22	34029 3019	プラグ	1	1							
23	34029 3020	ブッシュ	1	1							
24	34029 3021	チェックバルブ	1	1							
25	34029 3022	スプリング	1	1							
26	34029 3023	スプリング	1	1							
27	34029 3024	ガスケット	1	1							
28	34029 3025	キャップ	1	1							
29	05211 0140	Oリング	2	2							
30	34029 3027	バックアップリング	1	1							
31	34029 3401	スプリットピン	1	1							
32	02610 0006	ワッシャ	1	1							

FIG.255 HYDRAULIC PIPING FOR MITRON



見出番号 Key No	部 品 番 号 Parts No	部 品 名 称 Parts Name	台 当 個 数 Q t y				互 換 性 R/P	適 用 号 機 Application	型 寸 Description	備 考 Remarks
			335F	435F						
1	34001 4710	バルブ ASSY	VALVE ASSY	1	1					
2	01131 0860	ボルト	BOLT	3	3					
3	01010 9283	ボルト	BOLT	1	1					
4	34488 0531	バルブカバー	VALVE COVER	1	1					
5	06440 0020	プラグ	PLUG	3	3					
6	05211 0120	Oリング	O-RING	2	2					
7	34499 0260	ガスケット	GASKET	1	1					
8	01131 0835	ボルト	BOLT	6	6					
9	01131 0855	ボルト	BOLT	1	1					
10	34067 1580	アダプタ	ADAPTOR	2	2					
11	34001 4471	バルブ ASSY	VALVE ASSY	1	1					
12	01070 0635	ボルト	BOLT	4	4					
13	34067 0970	アダプタ	ADAPTOR	2	2					
14	34067 0890	アダプタ	ADAPTOR	2	2					
15	34001 4540	バルブ ASSY; レベル	VALVE ASSY	1	1					
16	34067 1640	アダプタ	ADAPTOR	1	1					
17	34017 0670	バルブ	VALVE	1	1					
18	01115 0612	ボルト	BOLT	2	2					
19	01131 0830	ボルト	BOLT	2	2					
20	01130 1014	ボルト	BOLT	1	1					
21	39911 1720	クランプ	CLAMP	1	1					
22	34060 4880	オイルパイプ	OIL PIPE	1	1					
23	34060 4891	オイルパイプ	OIL PIPE	1	1					
24	34060 4900	オイルパイプ	OIL PIPE	1	1					
25	34491 0870	ブラケット	BRACKET	1	1					
26	01130 0816	ボルト	BOLT	1	1					
27	39911 1160	クランプ	CLAMP	1	1					
28	01114 0616	ボルト	BOLT	1	1					
29	39911 1980	クランプ	CLAMP	1	1					
30	34495 1410	シリンダ ASSY	CYLINDER ASSY	1	1					
31	34067 1650	アダプタ	ADAPTOR	2	2					
32	34060 4940	オイルホース	OIL HOSE	2	2					
33	38509 0141	センサ ASSY	SENSOR ASSY	1	1					
34	02510 0006	シールワッシャ	SEAL WASHER	2	2					
35	02450 0006	キャツプナット	CAP NUT	2	2					

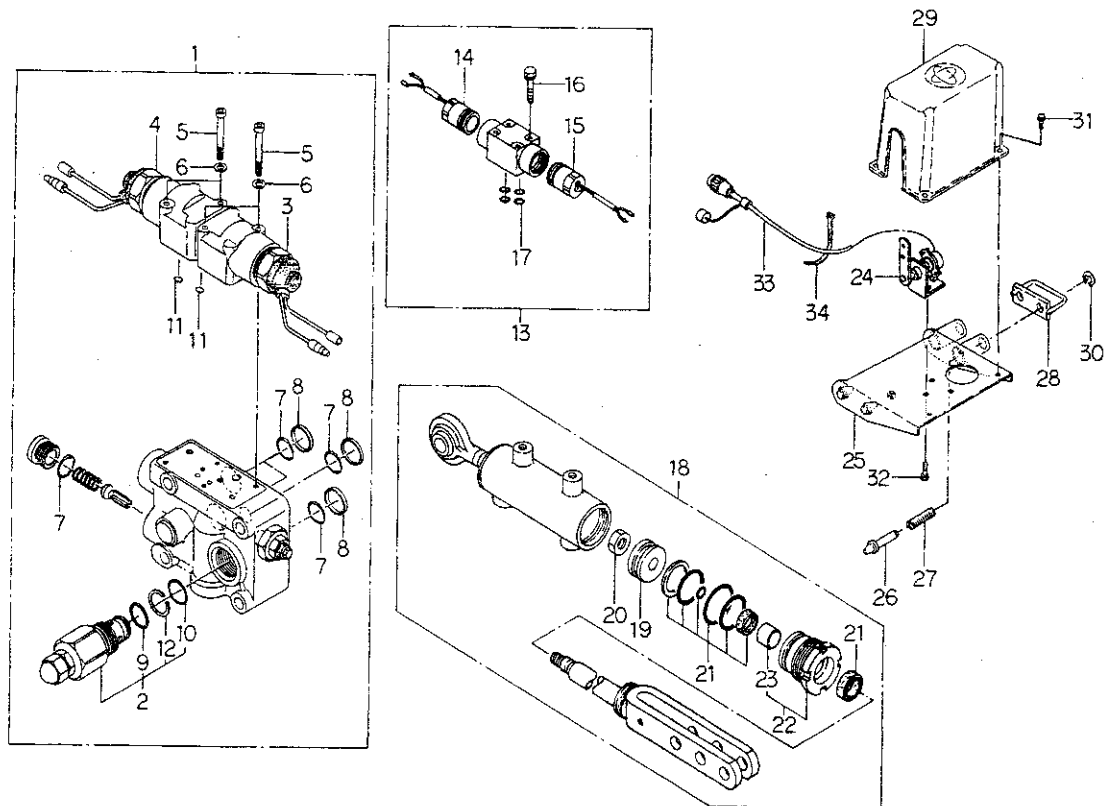
FIG.255 HYDRAULIC PIPING FOR MITRON



見出番号 Key No	部 品 番 号 Parts No	部 品 名 称 Parts Name	台 当 個 数 Q'ty				互 換 性 R/P	適 用 号 機 Application	型 寸 Description	備 考 Remarks
			335F	435F						
36	39956 6321	プレート	1	1						
37	02610 0008	ワッシャ	5	5						
38	02130 0008	ナット	1	1						
39	02710 0008	スプリング ワッシャ	1	1						
40	39911 2450	クランプ	1	1						
41	39811 3771	ゴム	2	2						
42	39923 4350	カラー	1	1						
43	38509 0360	センサASSY;ポジション	1	1						
44	01130 0625	ボルト	3	3						
45	34060 4910	オイルパイプ	1	1						PTOクラッチ無用
46	34001 1760	バルブ ASSY	1	1						PTOクラッチ無用
47	01131 0620	ボルト	4	4						
48	34001 1770	バルブ ASSY	1	1						PTOクラッチ用
49	34060 4930	オイルパイプ	1	1						PTOクラッチ用
50	34060 4920	オイルパイプ	1	1						PTOクラッチ用
51	34491 0880	ブラケット	1	1						
52	19910 6020	クランプ	3	3						
53	02240 0006	ナット;U	2	2						
54	01010 0625	ボルト	1	1						
55	03030 0418	スプリングピン	1	1						
56	39956 5160	プレート	1	1						
57	05211 0160	Oリング	2	2						
58	01131 1020	ボルト	2	2						

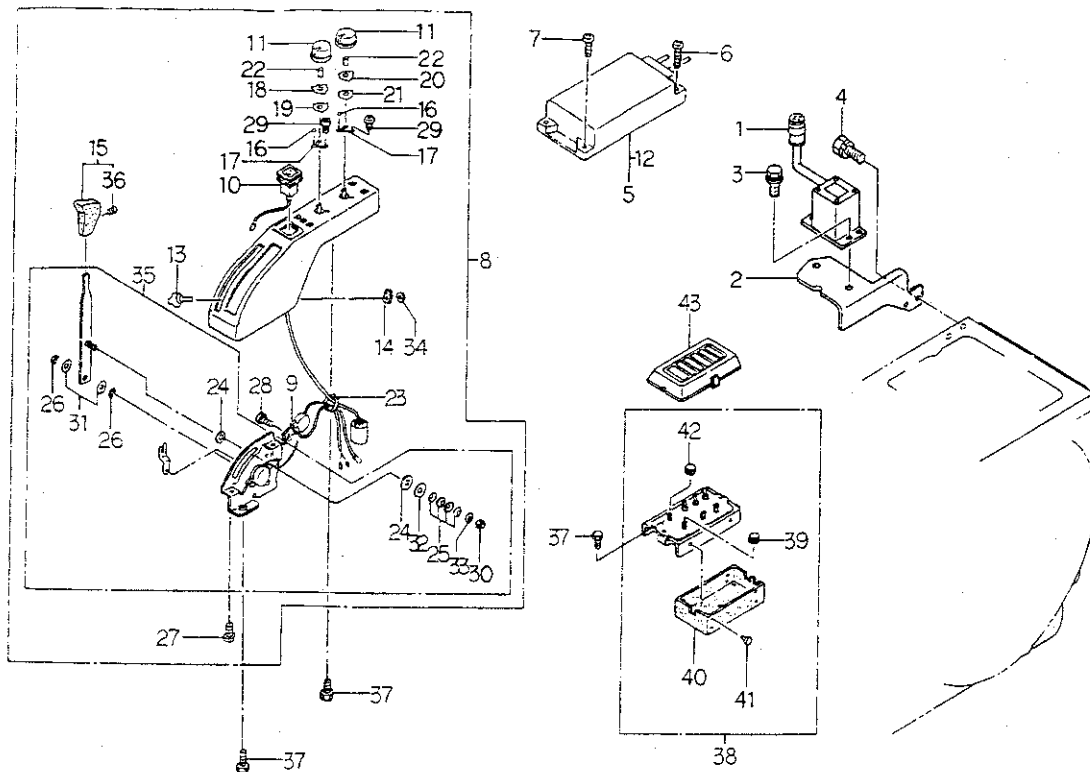


FIG.256 VALVE, CYLINDER &amp; DEPTH SENSOR FOR MITRON



見出番号 Key No	部 品 番 号 Parts No	部 品 名 称 Parts Name	台 当 個 数 Q'ty				互 換 性 R/P	適 用 号 機 Application	型 寸 Description	備 考 Remarks
			335F	435F						
1	34001 4710	バルブ ASSY	VALVE ASSY	1	1					
2	34029 3248	リリーフバルブ ASSY	VALVE ASSY	1	1					
3	34029 3495	ソレノイドバルブ;UP	SOLENOID VALVE	1	1					
4	34029 3496	ソレノイドバルブ	SOLENOID VALVE	1	1					
5	01070 0440	ボルト	BOLT	4	4					
6	02710 0004	スプリングワッシャ	SPRING WASHER	4	4					
7	05211 0140	Oリング	O-RING	5	5					
8	34029 3083	バックアップリング	BACK UP RING	4	4					
9	05211 0220	Oリング	O-RING	1	1					
10	34029 3497	Oリング	O-RING	1	1					
11	05240 0080	Oリング	O-RING	5	5					
12	34029 3250	バックアップリング	BACK UP RING	1	1					
13	34001 4540	バルブ ASSY;レベル	VALVE ASSY	1	1					
14	34029 3491	ソレノイド ASSY;B	SOLENOID ASSY;B	1	1					
15	34029 3492	ソレノイド ASSY;A	SOLENOID ASSY;A	1	1					
16	01070 0545	ボルト	BOLT	4	4					
17	05210 0070	Oリング	O-RING	4	4					
18	34495 1410	シリンダ ASSY	CYLINDER ASSY	1	1					
19	34496 0327	ピストン	PISTON	1	1					
20	02020 0016	ナット	NUT	1	1					
21	34496 0328	リペア KIT	REPAIR KIT	1	1					
22	34496 0311	シリンダヘッド KIT	HEAD KIT	1	1					
23	34029 3163	ブッシュ	BUSH	1	1					
24	38509 0370	センサ ASSY;デプス	SENSOR ASSY	1	1					
25	53110 1950	ブラケット	BRACKET	1	1					
26	59961 3390	ピン	PIN	2	2					
27	39821 1080	スプリング	SPRING	2	2					
28	52620 0300	ハンドル	HANDLE	1	1					
29	38596 0310	カバー	COVER	1	1					
30	03680 0008	スナップリング	SNAP RING	2	2					
31	01515 0512	スクリュ	SCREW	4	4					
32	01114 0614	ボルト	BOLT	2	2					
33	38560 8130	ワイヤハーネス	WIRE	1	1					
34	39875 0220	バンド	BAND	3	3					

コントローラ,ボックス,センサ  
FIG.257 CONTROL, BOX & SENSOR FOR MITRON



見出番号 Key No	部 品 番 号 Parts No	部 品 名 称 Parts Name	台 当 個 数 Q'ty				互換性 R/P	適用号機 Application	型 寸 Description	備 考 Remarks
			335F	435F						
1	38509 0350	センサ ASSY;レベル	1	1						
2	34491 1400	ブラケット	1	1						
3	01114 0616	ボルト	2	2						
4	01130 0816	ボルト	2	2						
5	38587 0562	コントローラ	1	1						
6	01514 0535	スクリュ	2	2						
7	01514 0525	スクリュ	2	2						
8	38508 0840	コントロールボックスASSY	1	1						
9	38525 0110	ホーン ASSY	1	1						
10	38520 1430	スイッチ ASSY	1	1						
11	38582 0140	ツマミ	2	2						
12	38541 0160	ヒューズ;0.5A	1	1						
13	39818 1100	グリップ	1	1						
14	34030 0220	レバーストップ	1	1						
15	39818 1160	グリップ	1	1						
16	04810 9008	スチールボール	2	2						
17	39821 4430	スプリング	2	2						
18	39928 1360	シム	1	1						
19	39928 1460	シム	1	1						
20	39928 1370	シム	1	1						
21	39928 1470	シム	1	1						
22	39821 4410	スプリング	2	2						
23	29875 0080	バンド	1	1						
24	31217 0100	マサツパン	2	2						
25	39821 4420	スプリング	4	4						
26	03680 0008	スナップリング	2	2						
27	01514 0620	スクリュ	2	2						
28	01514 0612	スクリュ	1	1						
29	01560 0310	スクリュ	12	12						
30	02240 0006	Uナット	1	1						
31	02620 0010	ワッシャ	2	2						
32	02610 9045	ワッシャ	1	1						
33	02610 0006	ワッシャ	1	1						
34	39934 0240	ワッシャ	1	1						
35	34008 0180	レバ ASSY	1	1						

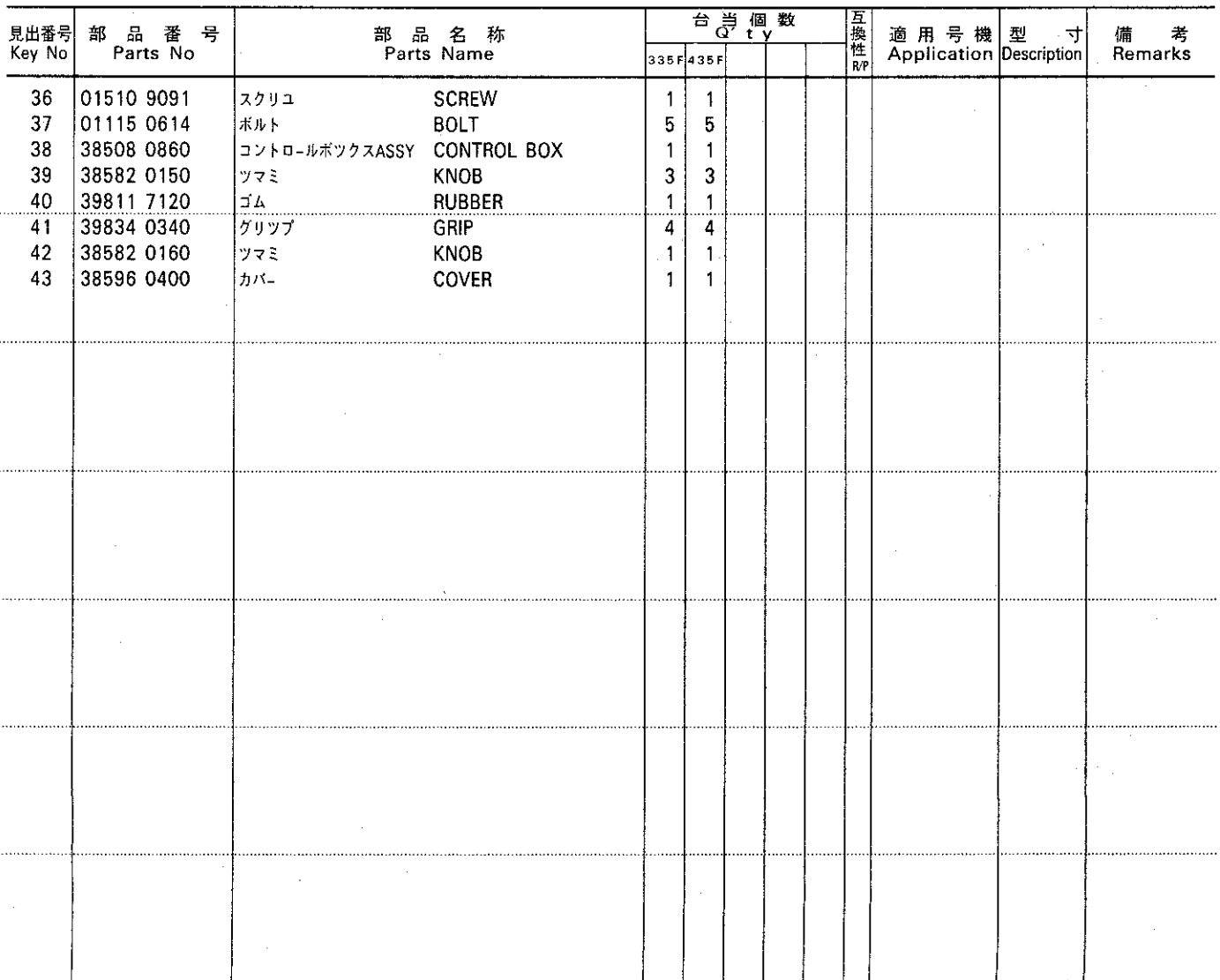
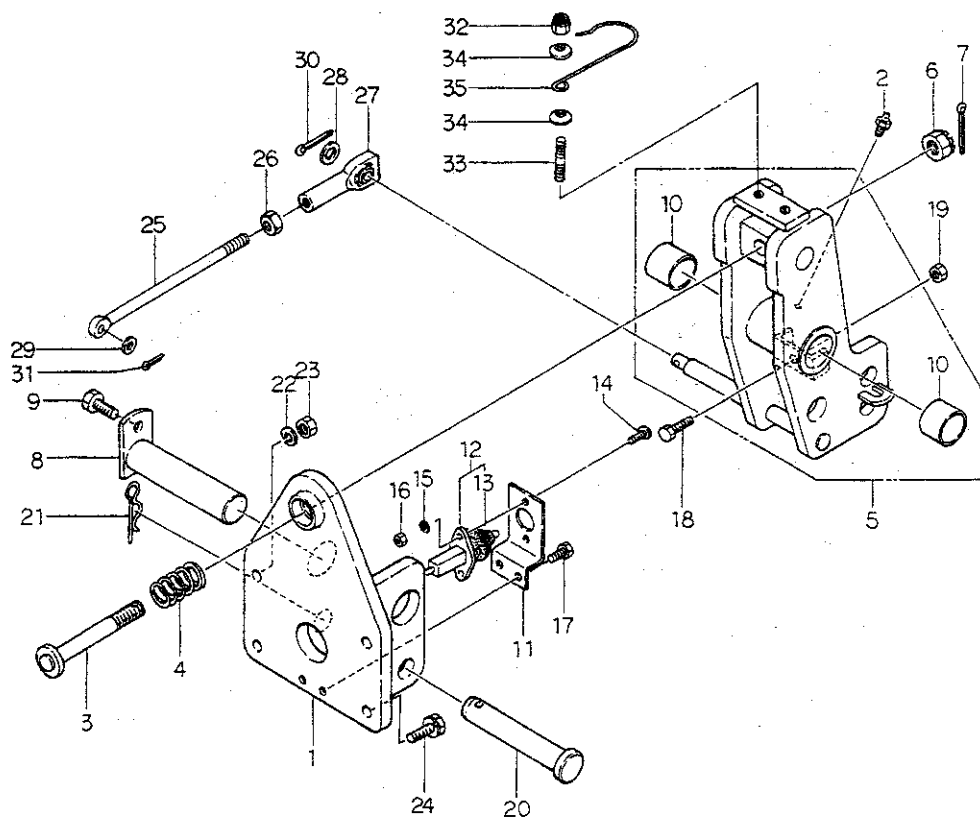


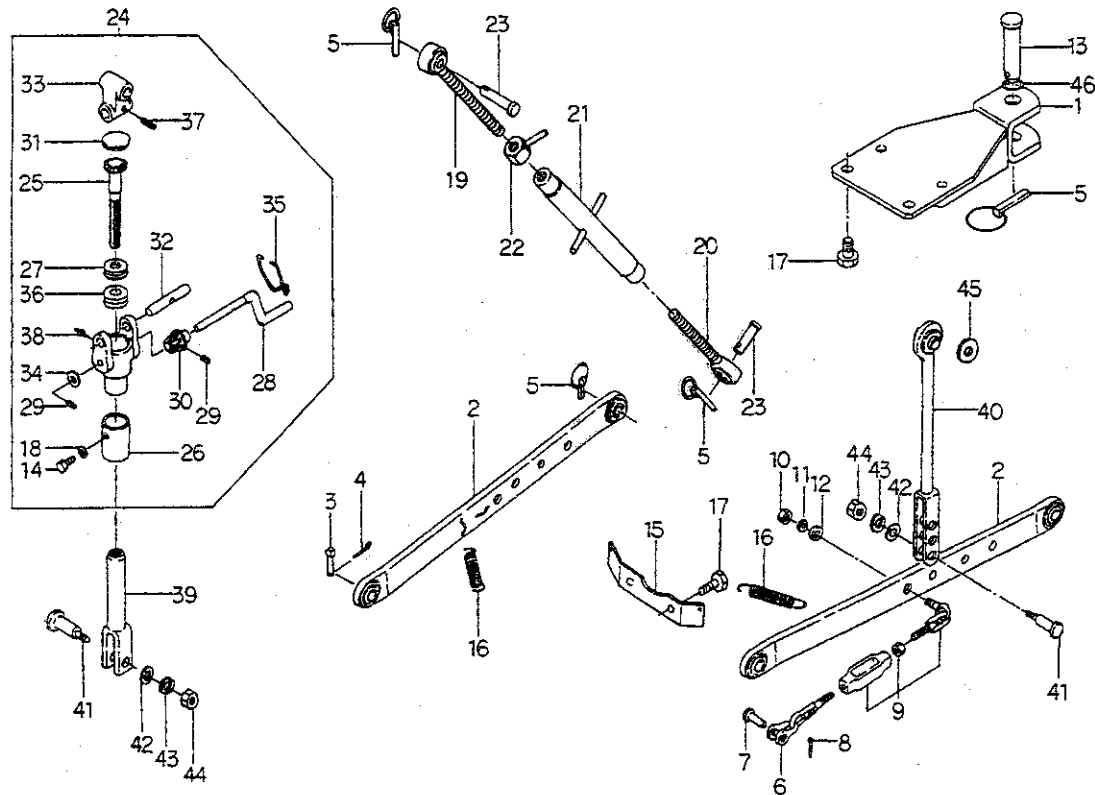
FIG.258 TOP LINK BRACKET



見出番号 Key No	部 品 番 号 Parts No	部 品 名 称 Parts Name	台 当 個 数 Q'ty				互 換 性 R/P	適 用 号 機 Application	型 寸 Description	備 考 Remarks
			335F	435F						
1	37030 0830	トップリンクブラケット	1	1						
2	06061 0000	グリースニップル	1	1						
3	37090 0460	ピン	1	1						
4	39821 2670	スプリング	1	1						
5	37003 0120	ブラケット ASSY	1	1						
6	02210 0016	キャツスルナット	1	1						
7	03010 4030	スプリットピン	1	1						
8	37090 0520	ピン	1	1						
9	01131 1020	ボルト	1	1						
10	39851 0080	ブッシュ	2	2						
11	38597 0780	ブラケット	1	1						マイトロン用
12	38588 0120	ボリ-ム ASSY	1	1						マイトロン用
13	39811 2100	ゴム	1	1						マイトロン用
14	01510 0514	スクリュ	2	2						マイトロン用
15	02710 0005	スプリングワッシャ	2	2						マイトロン用
16	02010 0005	ナット	2	2						マイトロン用
17	01114 0612	ボルト	2	2						マイトロン用
18	01010 9165	ボルト	1	1						マイトロン用
19	02010 0008	ナット	1	1						マイトロン用
20	37091 0870	ピン	1	1						
21	39973 0010	ピン	1	1						
22	02710 0012	スプリングワッシャ	1	1						
23	02020 0012	ナット	1	1						
24	01131 1235	ボルト	3	3						
25	34421 0630	ロッド	1	1						メカ用
26	02010 0010	ナット	1	1						メカ用
27	34421 1580	ロッド	1	1						メカ用
28	02610 0010	ワッシャ	1	1						メカ用
29	02610 0008	ワッシャ	1	1						メカ用
30	03010 3020	スプリットピン	1	1						メカ用
31	03010 2015	スプリットピン	1	1						メカ用
32	02240 0008	Uナット	1	1						
33	01210 0820	スタッドボルト	1	1						
34	39821 1210	スプリング;サラバネ	2	2						
35	39821 3330	スプリング	1	1						

FIG.259

THREE POINTS LINKAGE & HITCH



見出番号 Key No	部品番号 Parts No	部品名称 Parts Name	台当個数 Qty				互換性 R/P	適用号機 Application	型 寸 Description	備 考 Remarks
			335F	435F						
1	37065 1350	ヒツチ HITCH	1	1						
2	37010 0620	ロウリンク LOWER LINK	2	2						
3	37091 0060	ピン PIN	2	2						
4	03010 3025	スプリットピン SPLIT PIN	2	2						
5	37090 0030	ピン PIN	5	5						
6	37050 0510	スタビライザ STABILIZER	2	2						
7	37091 0210	ピン PIN	2	2						
8	03010 4030	スプリットピン SPLIT PIN	2	2						
9	37005 0240	スタビライザ ASSY STABILIZER ASSY	2	2						
10	02020 0018	ナット NUT	2	2						
11	02710 0018	スプリングワッシャ SPRING WASHER	2	2						
12	02610 0018	ワッシャ WASHER	2	2						
13	37091 0480	ピン PIN	1	1						
14	01114 0612	ボルト BOLT	1	1						
15	37061 0790	プレート PLATE	1	1						
16	39821 1440	スプリング SPRING	2	2						
17	01131 1630	ボルト BOLT	6	6						
18	02610 0006	ワッシャ WASHER	1	1						
19	37020 1721	リフトロッド;R LIFT ROD;RH	1	1						
20	37020 1711	リフトロッド;L LIFT ROD;LH	1	1						
21	37040 0430	ターンバックル TURN BUCKLE	1	1						
22	39935 0130	ロックナット LOCK UNT	1	1						
23	37091 1000	ピン PIN	2	2						
24	37001 0520	リフトロッド ASSY LIFT ROD ASSY	1	1						
25	37023 0080	スクリュ SCREW	1	1						
26	37042 0410	パイプ PIPE	1	1						
27	39856 0400	ベアリング BEARING	1	1						
28	37082 0150	ハンドル HANDLE	1	1						
29	03030 0620	スプリング SPRING	2	2						
30	37081 0022	ベベルギヤ BEVEL GEAR	1	1						
31	06410 0045	エキスパンションプラグ EXPANSION PLUG	1	1						
32	37091 0221	ピン PIN	1	1						
33	37024 0150	ジョイント JONT	1	1						
34	02610 0012	ワッシャ WASHER	1	1						
35	39821 0300	スプリング SPRING	1	1						

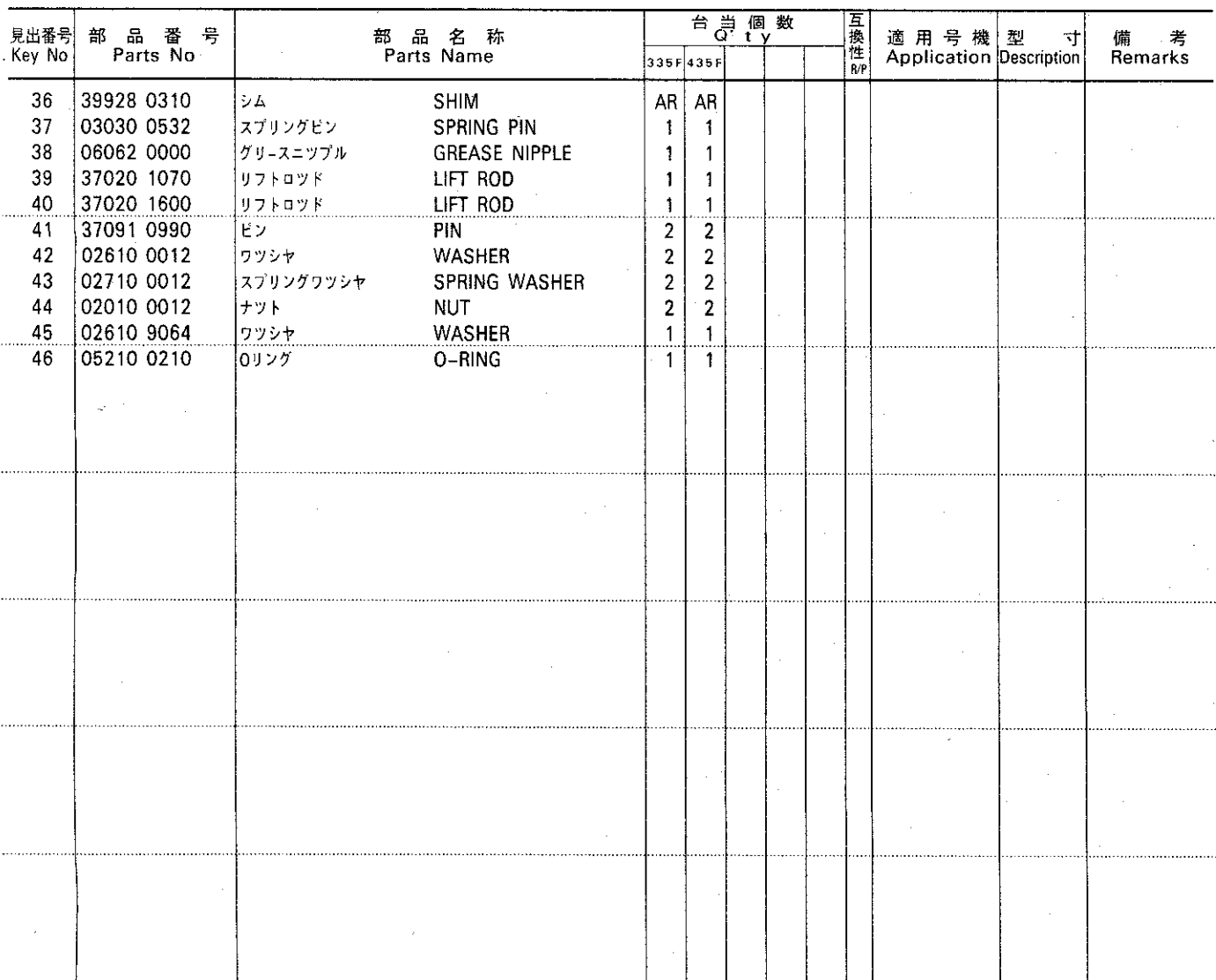
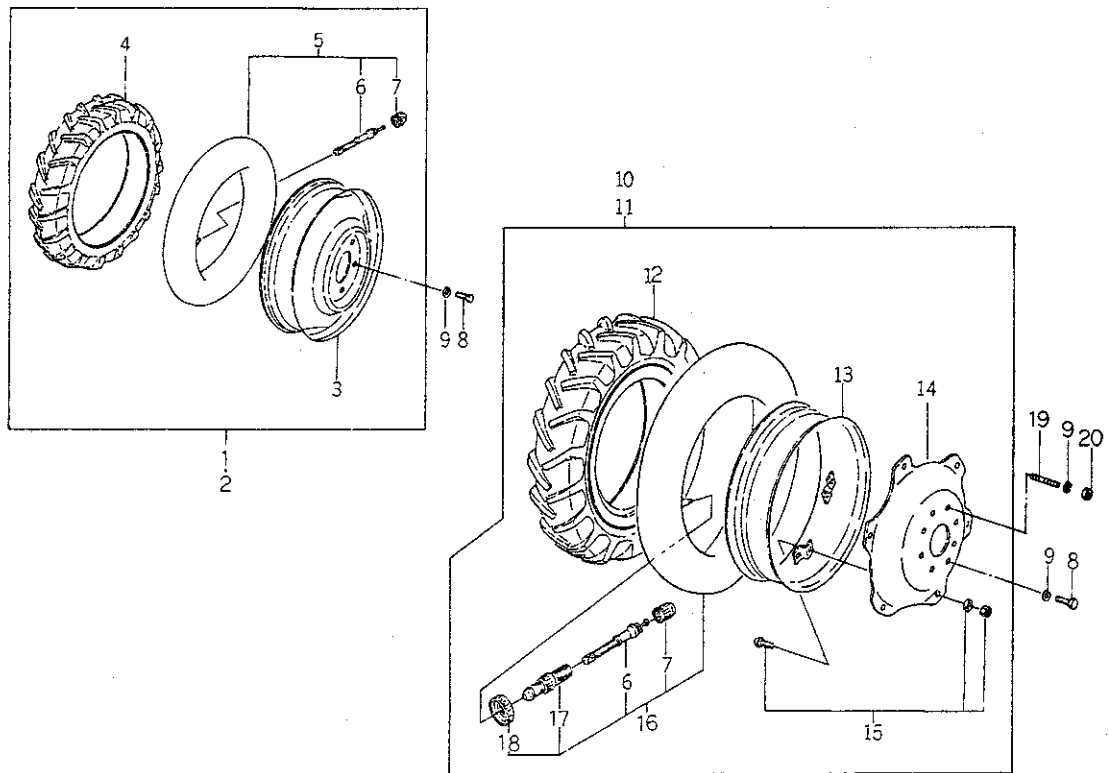
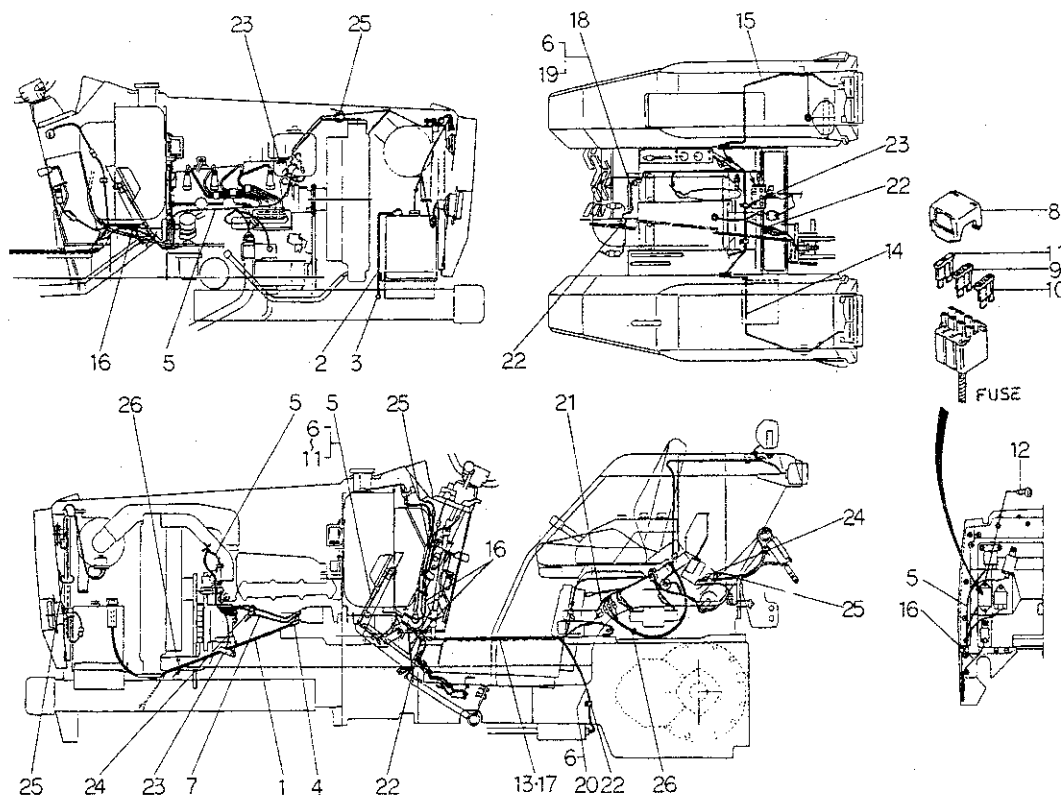


FIG.260 FRONT WHEELS &amp; REAR WHEELS



見出番号 Key No	部 品 番 号 Parts No	部 品 名 称 Parts Name	台 当 個 数 Q'ty		互 換 性 R/P	適 用 号 機 Application	型 寸 Description	備 考 Remarks
			335F	435F				
1	33603 2191	フロントホイール ASSY;L	1	1				8-18,4P
2	33603 2201	フロントホイール ASSY;R	1	1				8-18,4P
3	33610 1440	ディスクホイール	2	2				8-18,4P
4	33613 1120	タイヤ;8-18,4P	2	2				8-18,4P
5	33608 0370	チューブ ASSY	2	2				8-18,4P
6	33617 0010	バルブ	4	4				
7	33618 0030	キャップ	4	4				
8	01021 1630	ボルト	24	24				
9	02710 0016	スプリングワッシャ	28	28				
10	33601 2630	リヤホイール ASSY;L	1	•				12.4-28,4P
	33601 2730	リヤホイール ASSY;L	•	1				13.6-26,4P
11	33601 2640	リヤホイール ASSY;R	1	•				12.4-28,4P
	33601 2740	リヤホイール ASSY;R	•	1				13.6-26,4P
12	33613 1240	タイヤ;12.4-28,4P	2	•				12.4-28,4P
	33613 1250	タイヤ;13.6-26,4P	•	2				13.6-26,4P
13	33612 0510	リム	2	•				12.4-28,4P
	33612 0550	リム	•	2				13.6-26,4P
14	33611 0540	ディスク	2	•				12.4-28,4P
	33611 0580	ディスク	•	2				13.6-26,4P
15	33609 0030	ボルト ASSY	12	12				
16	33608 0140	チューブ ASSY	2	•				12.4-28,4P
	33608 0720	チューブ ASSY	•	2				13.6-26,4P
17	33616 0010	バルブ	2	2				
18	33616 0040	バルブ;ナット	2	2				
19	01231 1630	スタッドボルト	4	4				
20	02021 0016	ナット	4	4				

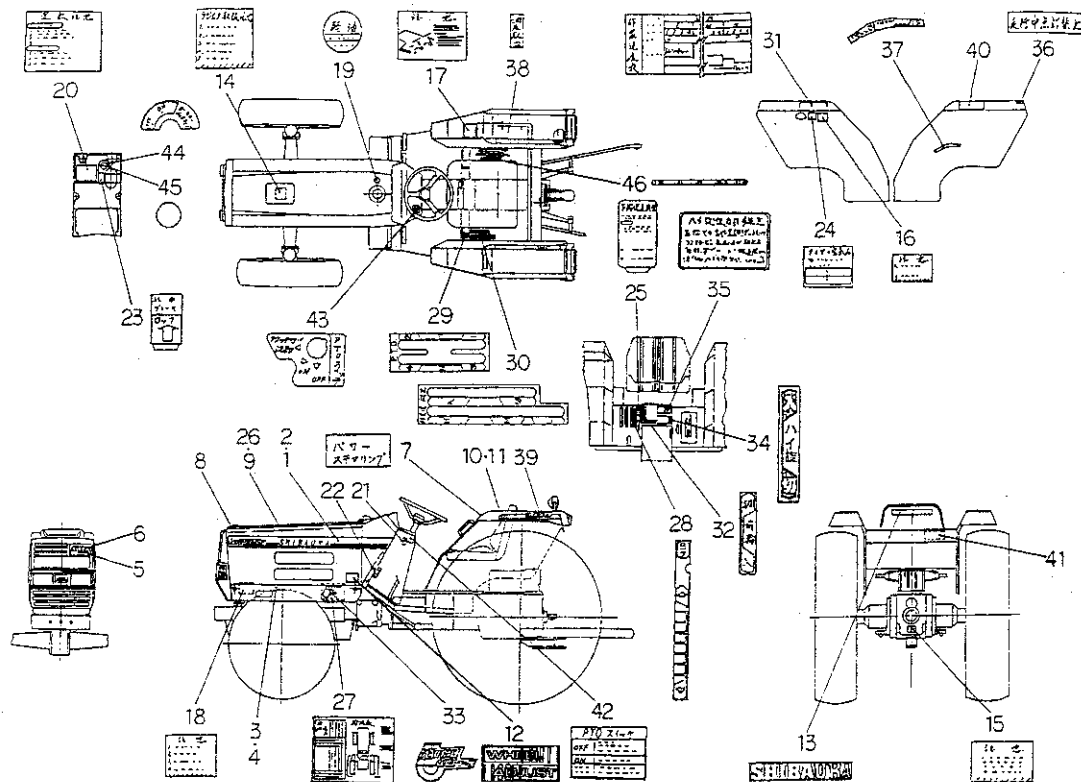
ハイセン, クランプ  
FIG.261 WIRING & CLAMP



見出番号 Key No	部 品 番 号 Parts No	部 品 名 称 Parts Name	台 当 個 数 Q'ty				互 換 性 R/P	適 用 号 機 Application	型 寸 Description	備 考 Remarks
			335F	435F						
1	38565 0361	バッテリーケーブル;+	1	1						
2	38565 0390	バッテリーケーブル;-	1	1						
3	01010 9113	ボルト	1	1						
4	39811 0930	ゴム	1	1						
5	38560 8290	ワイヤハーネス;メイン	1	1						
6	38562 0220	ダイオード;1A	2	2						マイトロン用は4個
7	38560 3370	ワイヤハーネス	1	1						ヒューズブリック
8	38543 0042	ヒューズカバー	1	1						
9	38541 0070	ヒューズ;5A	2	2						
10	38541 0080	ヒューズ;10A	4	4						
11	38541 0090	ヒューズ;15A	2	2						
12	01115 0616	ボルト	2	2						
13	38560 8320	ワイヤハーネス	1	1						メカ用
14	38560 5980	ワイヤハーネス	1	1						フラッシュ:L
15	38560 5970	ワイヤハーネス	1	1						フラッシュ:R
16	38560 5721	ワイヤハーネス	1	1						PTOクラッチ用
17	38560 8350	ワイヤハーネス	1	1						マイトロン用
18	38560 8310	ワイヤハーネス	1	1						マイトロン用
19	38562 0310	ダイオード;3A	2	2						マイトロン用
20	38560 8281	ワイヤハーネス	1	1						ハイ旋用
21	38560 8420	ワイヤハーネス	1	1						マイトロン用
22	39911 1040	クランプ	2	2						マイトロン用は3個
23	39911 0280	クランプ	3	3						マイトロン用は5個
24	39875 0120	バンド;100L	1	1						マイトロン用は2個
25	39875 0220	バンド;140L	4	4						マイトロン用は6個
26	39875 0240	バンド;200L	1	1						マイトロン用は4個

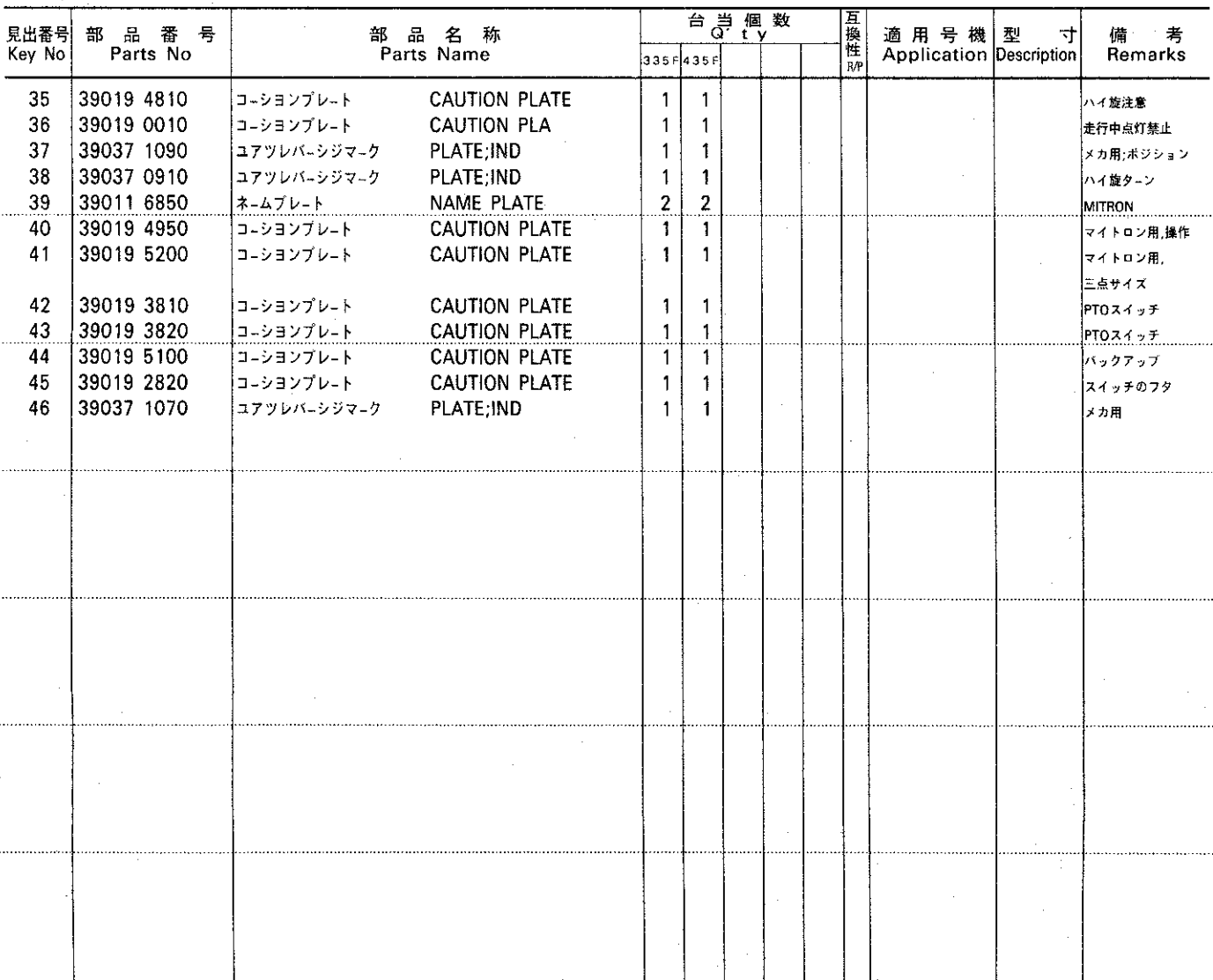


メイバン  
FIG.262 NAME PLATE



見出番号 Key No	部 品 番 号 Parts No	部 品 名 称 Parts Name	台 当 個 数 Q'ty				互換性 R/P	適用号機 Application	型 寸 Description	備 考 Remarks
			335F	435F						
1	39011 7190	ネームプレート:L	NAME PLATE;LH	1	1					
2	39011 7200	ネームプレート:R	NAME PLATE;RH	1	1					
3	39011 7120	ネームプレート;カバシタL	NAME PLATE;LH	1	1					
4	39011 7130	ネームプレート;カバシタR	NAME PLATE;RH	1	1					
5	39011 7000	ネームプレート	NAME PLATE	1	1					フロントマスク用
6	39011 7010	ネームプレート;STIGER	NAME PLATE	1	1					
7	39011 3720	ネームプレート;パワステ	NAME PLATE	1	1					
8	39011 6930	ネームプレート;D335F	NAME PLATE	2	•					
	39011 6940	ネームプレート;D435F	NAME PLATE	•	2					
9	39010 0750	ネームプレート	NAME PLATE	2	2					SHIBAURA
10	39011 7040	ネームプレート;フエンダL	NAME PLATE;LH	1	1					
11	39011 7050	ネームプレート;フエンダR	NAME PLATE;RH	1	1					
12	39011 5140	ネームプレート	NAME PLATE	2	2					WHEEL ADJUST
13	39011 6880	ネームプレート	NAME PLATE	1	1					SHIBAURA
14	39019 0541	コーションプレート	CAUTION PLATE	1	1					ラジエタ
15	39019 0550	コーションプレート	CAUTION PLATE	1	1					TPOキャップ
16	39019 0560	コーションプレート	CAUTION PLATE	1	1					ハイキガス
17	39019 3632	コーションプレート	CAUTION PLATE	1	1					ヘッドルハイチ
18	39019 0600	コーションプレート	CAUTION PLATE	1	1					バッテリー
19	39019 2660	コーションプレート	CAUTION PLATE	1	1					給油、火気注意
20	39019 5060	コーションプレート	CAUTION PLATE	1	1					運転注意
21	39019 4890	コーションプレート	CAUTION PLATE	1	1					キースイッチ
22	39019 3570	コーションプレート	CAUTION PLATE	1	1					クラッチ
23	39019 3670	コーションプレート	CAUTION PLATE	1	1					パーキングロック
24	39019 0620	コーションプレート	CAUTION PLATE	1	1					タイヤ空気圧
25	39019 3660	コーションプレート	CAUTION PLATE	1	1					油圧下降速度
26	39937 0490	スピードナット	SPEED NUT	8	8					
27	39021 1450	キウユヒヨウ	CHART;LUB	1	1					
28	39037 2030	ユアツレバシジマーク	PLATE;IND	1	1					フローコントロール
29	39017 2530	ベンソクシジバン;PTO	PLATE;IND	1	1					
30	39017 1670	ベンソクシジバン	PLATE;IND	1	1					副、微速
31	39017 1690	ベンソクシジバン	PLATE;IND	1	1					速度表
32	39017 1471	ベンソクシジバン	PLATE;IND	1	1					4WD
33	39011 6560	ネームプレート	NAME PLATE	2	2					ハイ旋ターシ
34	39017 2220	ベンソクシジバン	PLATE;IND	1	1					ハイ旋入

メイバン



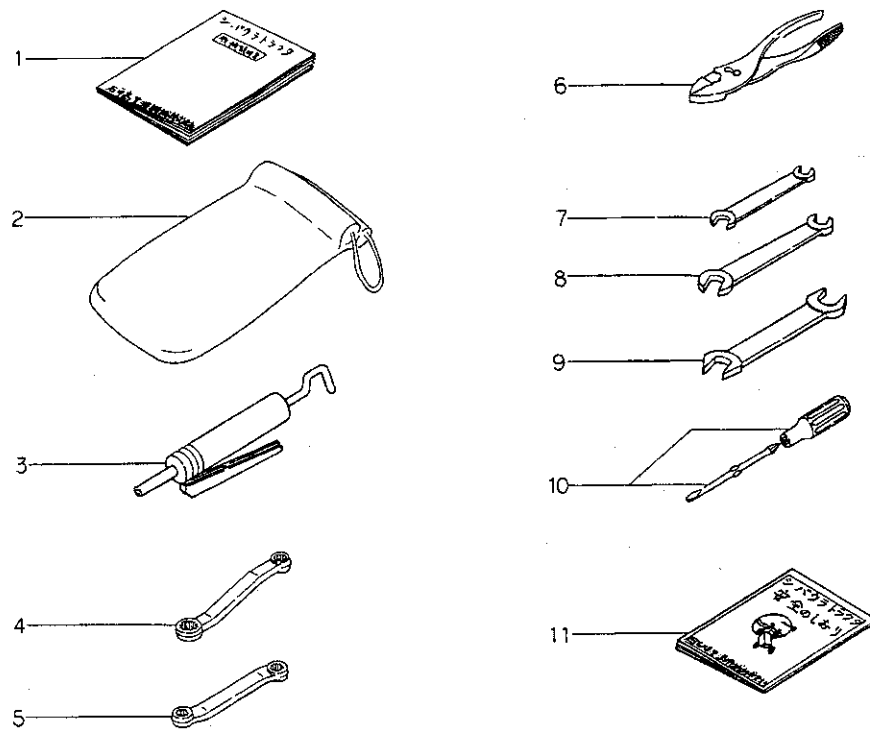
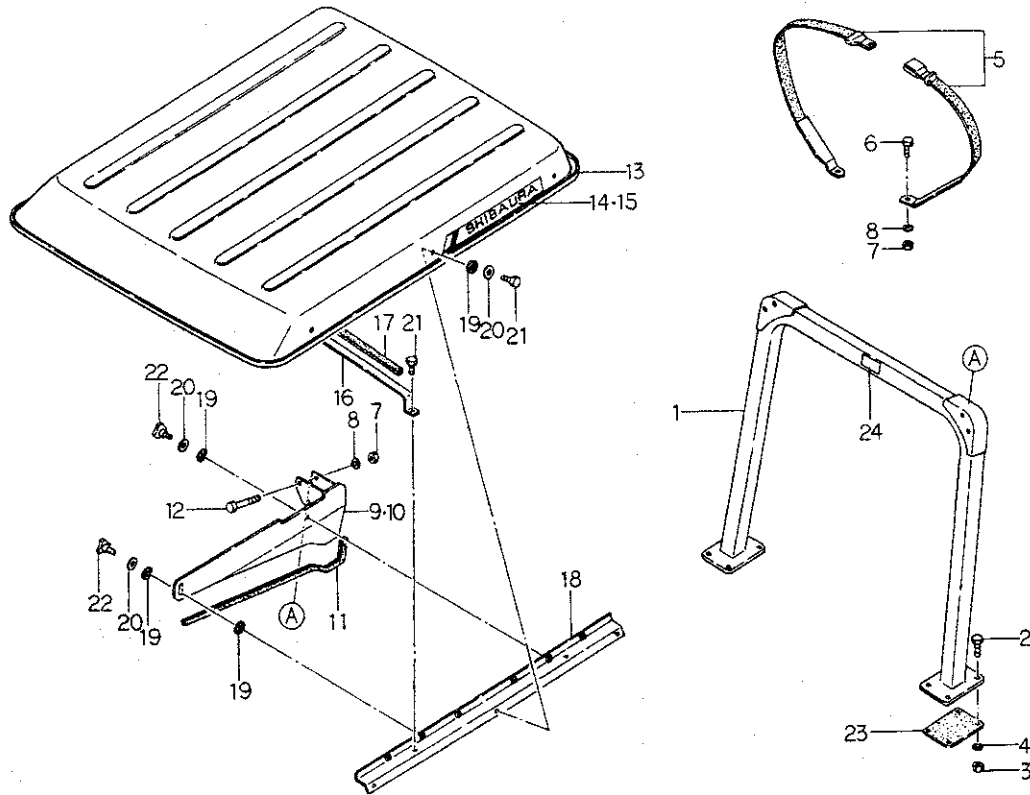
[illegible]

FIG.264 SAFETY FRAME & HOOD;OPTION



見出番号 Key No	部 品 番 号 Parts No	部 品 名 称 Parts Name	台 当 個 数 Q t y				互 換 性 R/P	適 用 号 機 Application	型 寸 Description	備 考 Remarks
			335F	435F						
1	37830 4230	フレーム;ウエ	FRAME	1	1					
2	01011 1240	ボルト	BOLT	8	8					
3	02010 9096	ナット	NUT	8	8					
4	02710 0012	スプリングワッシャ	SPRING WASHER	8	8					
5	35585 0030	シートベルト	SEAT BELT	1	1					
6	01011 1020	ボルト	BOLT	2	2					
7	02010 0010	ナット	NUT	6	6					
8	02710 0010	スプリング ワッシャ	SPRING WASHER	6	6					
9	37835 1290	ブラケット;ルーフL	BRACKET;LH	1	1					
10	37835 1310	ブラケット;ルーフR	BRACKET;RH	1	1					
11	39811 6380	ゴム	RUBBER	2	2					
12	01011 1080	ボルト	BOLT	4	4					
13	37865 0140	ルーフ	ROOF	1	1					
14	39010 0200	ネームプレート;L	NAME PLATE;LH	1	1					
15	39010 0210	ネームプレート;R	NAME PLATE;RH	1	1					
16	37815 0280	アーチ	ARCH	2	2					
17	39813 1270	スポンジ	SPONGE	2	2					
18	37820 0780	フードサポート	HOOD SUPPORT	2	2					
19	39811 3760	ゴム	RUBBER	12	12					
20	02610 9033	ワッシャ	WASHER	10	10					
21	01130 0820	ボルト	BOLT	10	10					
22	39818 0650	グリップ	GRIP	4	4					
23	32299 1080	ガスケット	GASKET	2	2					
24	39019 5190	コーションプレート	CAUTION PLATE	1	1					

# 部品番号順索引

(NUMERICAL PARTS INDEX)

# 部 品 番 号 顺 索 引

## NUMERICAL PARTS INDEX

部品番号 Parts No.	頁 Page	見出番号 Key No.	部品番号 Parts No.	頁 Page	見出番号 Key No.	部品番号 Parts No.	頁 Page	見出番号 Key No.
010100610	55	8	010700435	71	3	011300816	78	4
010100612	19	30	010700440	77	5	011300820	3	42
010100625	13	15	010700545	71	20		11	44
	76	54		77	16		22	6
010100810	5	40	010700635	75	12		30	17
010100812	28	24	010700645	71	4		40	43
	56	21	010700814	52	19		42	51
010100816	20	30	010700820	28	28		45	30
	33	12	010700830	28	27		49	31
	63	35	010700865	8	17		55	12
010100820	33	5	010800820	13	5		70	37
010100830	11	40	011109009	58	17		88	21
010101016	39	25	011130630	69	27	011300825	2	8
010101025	62	54	011140610	2	17		7	48
010101040	61	33	011140612	2	31		37	21
010109004	51	41		49	34		40	48
010109113	84	3		80	17		49	30
010109116	73	53		81	14		55	11
010109119	7	57	011140614	20	29	011300830	3	40
010109165	80	18		77	32		43	21
010109203	42	42	011140616	14	40		49	32
010109253	24	3		16	16		63	33
010109264	12	26		22	5	011300835	19	16
010109269	52	17		75	28	011301014	75	20
010109270	13	27		78	3	011301020	3	47
010109283	75	3	011140625	7	31		22	35
010109294	34	17	011150612	22	3		30	21
	37	26		72	32		54	14
	47	19		75	18	011301025	54	23
010109341	9	30	011150614	79	37		70	36
010109346	56	29	011150616	55	16	011310612	10	16
	58	19		84	12		14	37
010109364	49	35	011300612	5	37	011310616	8	4
010109387	64	42		7	40	011310620	4	23
010110630	12	17		19	29		71	13
010110890	69	15		43	32		76	47
010110895	69	34		73	50	011310625	19	35
010111020	88	6	011300616	12	25		33	21
010111025	36	58	011300625	76	44	011310635	10	26
010111040	63	10	011300645	12	19	011310640	33	17
010111045	34	13	011300655	69	32	011310645	7	63
010111055	8	7	011300660	7	58		10	32
010111080	88	12		12	18	011310650	69	18
010111095	53	38	011300680	12	15	011310655	71	12
010111235	27	40	011300800	19	27	011310665	71	6
	51	46	011300812	23	37	011310670	19	21
010111240	88	2		41	18	011310814	54	3
010111645	24	14	011300814	43	18	011310816	4	32
010131230	28	29	011300816	2	24		7	61
010131235	28	23		11	38		21	36
010211022	25	37		19	14		34	19
010211035	48	41		22	12		38	40
010211630	83	8		43	26		41	5
010311055	8	12		54	21		46	22
010401212	4	24		56	27		47	18
	25	32		62	38		73	44
	27	36		63	30	011310820	16	25
010411255	29	11		65	10		25	47
010411430	31	2		69	19		34	18
010411435	32	50		75	26		52	33

# 部 品 番 号 順 索 引

## NUMERICAL PARTS INDEX

部品番号 Parts No.	頁 Page	見出番号 Key No.	部品番号 Parts No.	頁 Page	見出番号 Key No.	部品番号 Parts No.	頁 Page	見出番号 Key No.
011310825	30	13	012110820	4	19	020109004	62	40
	43	33		16	3	020109042	29	7
011310830	11	36	012110830	38	45	020109056	28	21
	75	19	012110840	36	64	020109076	6	24
011310835	52	34	012110865	33	27	020109079	28	14
	54	4	012110880	16	29	020109083	58	18
	72	6	012111020	37	19	020109086	9	31
	75	8	012111025	26	21	020109087	8	25
011310840	43	34		47	2	020109096	88	3
011310845	11	36	012111030	34	31	020110008	16	11
	73	55	012111035	47	20	020200010	26	25
011310855	34	32	012111040	34	15		34	33
	43	9	012111065	47	3		50	5
	72	7	012111230	37	18		62	43
	75	9		66	5		67	40
011310860	72	9	012111235	34	20	020200012	29	13
	75	2		47	4		30	4
011310870	33	28		66	4		66	35
011310880	20	35	012311630	83	19		80	23
011311020	28	16	014100625	64	44	020200016	77	20
	34	16	015100406	71	7	020200018	81	10
	62	37	015100412	6	26	020200020	66	20
	69	35	015100514	54	25	020210016	83	20
	76	58		80	14	020300008	12	32
	80	9	015109091	79	36		74	12
011311025	40	42	015140410	18	25	020400020	29	6
	41	4	015140512	22	16	020610012	34	21
	50	2	015140525	78	7		37	24
	61	35	015140535	78	6	020610016	51	36
011311030	27	43	015140612	78	28	020700010	32	36
	46	29	015140616	60	11	020800010	60	3
	48	42	015140620	78	27	021300004	13	21
	50	4	015150512	77	31		56	26
	62	36	015200512	57	38		64	38
	67	37	015209014	43	8	021300006	64	36
011311035	34	14	015300614	10	31	021300008	3	46
011311040	67	38	015600310	78	29		10	10
011311065	50	3	015600412	63	32		20	32
011311070	8	16		65	11		33	15
011311080	30	24	015600416	61	30		38	46
011311225	51	42	015600425	63	20		55	17
011311230	26	31	015600510	56	18		60	15
	50	25	020100005	64	37		62	41
011311235	25	31		74	7		63	34
	26	6		80	16		65	9
	80	24	020100008	28	26		69	30
011311240	27	39		60	24		76	38
	66	32		73	46	022100016	72	29
011311255	66	31		80	19		80	6
011311265	66	33	020100010	2	27	022400006	2	7
011311630	81	17		34	34		53	41
011411030	52	6		62	39		63	9
011511025	52	26		63	12		76	53
012100645	6	18		68	22		78	30
012100820	80	33		80	26	022400008	20	18
012109177	7	37		88	7		22	23
012109190	68	19	020100012	27	41		80	32
012110645	6	4		51	44	022600010	52	18
012110670	6	4		82	44	022700300	36	50
012110816	66	6	020100016	63	31	022700400	39	20

# 部 品 番 号 順 索 引

## NUMERICAL PARTS INDEX

部品番号 Parts No.	頁 Page	見出番号 Key No.	部品番号 Parts No.	頁 Page	見出番号 Key No.	部品番号 Parts No.	頁 Page	見出番号 Key No.
022700450	50	20	026100008	76	37	027100016	63	29
023100006	7	62		80	29		83	9
	11	33	026100010	46	30	027100018	81	11
	12	20		53	37	027100020	66	19
	13	16		54	18	027100022	32	48
	19	17		62	49	028100300	36	51
023100008	6	30		68	21	028100400	39	21
	13	3		69	28	028100450	50	19
023109002	13	26		80	28	030102015	53	44
024100008	19	6	026100012	81	34		72	20
	20	10		82	42		80	31
024500006	75	35	026100018	81	12	030102020	43	19
024500008	7	42	026109017	3	44		60	22
	56	19		55	13	030102025	62	46
	60	16		64	50	030103020	34	26
025100006	13	17	026109033	88	20		80	30
	56	30	026109045	78	32	030103025	54	29
	75	34	026109064	82	45		56	32
025100008	5	39	026109066	16	24		60	21
	28	25	026109092	52	15		62	50
	33	4	026200008	12	31		81	4
025100010	13	23		52	20	030103030	29	5
	36	56	026200010	12	8	030104030	72	30
	38	41		78	31		80	7
	39	24	027100004	71	8		81	8
	49	11		77	6	030300414	7	54
025100012	4	25	027100005	64	45		12	6
	25	33		74	6	030300418	76	55
	26	35		80	15	030300420	37	12
025100014	43	11	027100006	7	56		68	17
	46	17	027100008	16	12	030300510	72	13
	49	36		52	21	030300516	34	3
025100016	13	24		73	54	030300525	42	36
	26	33		76	39		73	41
	28	19	027100010	2	26	030300532	43	35
	37	23		27	42		82	37
	40	40		31	35	030300545	66	24
	42	37		34	22	030300620	81	29
	47	7		42	41	030300625	37	11
025109009	16	6		50	6		40	39
026100006	2	30		52	35		43	24
	43	29		62	44		46	24
	53	43		63	11		54	30
	57	37		67	39	030300632	34	25
	60	19		88	8		47	15
	64	43	027100012	28	22	030300640	36	54
	72	19		29	12		40	38
	74	32		30	5		42	50
	78	33		34	23	030300663	47	16
	81	18		37	25	030300840	62	51
026100008	2	9		51	43	030300845	66	23
	6	28		66	34	030303525	37	34
	10	11		80	22	030309005	4	18
	19	15		82	43	030500612	4	15
	42	38		88	4		8	8
	55	10	027100014	24	4	030500616	4	16
	56	28		31	12	030500620	34	24
	60	14	027100016	24	15	030501025	4	17
	62	48		28	18		24	2
	64	41		50	35		37	20



# 部 品 番 号 顺 索 引

## NUMERICAL PARTS INDEX

部品番号 Parts No.	頁 Page	見出番号 Key No.	部品番号 Parts No.	頁 Page	見出番号 Key No.	部品番号 Parts No.	頁 Page	見出番号 Key No.
030501025	47	5	036800008	12	7	048100011	37	15
030501032	24	19		72	25		39	11
	26	8		77	30		41	10
031100004	12	11		78	26		46	14
031100010	65	17	036800010	10	9		68	5
031310615	43	12		68	15	048109004	50	30
031311020	62	47	036800012	38	49	048109008	78	16
034100416	60	17		52	13	050102222	50	32
034100508	8	3	036809008	52	12	050103120	36	45
	13	30	040106003	16	18	050201335	36	44
	16	26	040106004	33	25	050202335	28	5
036100015	43	7		42	46	050202350	25	28
036100016	72	34	040106005	39	33	050203115	47	14
036100017	30	8		42	53	050203125	24	11
036100018	34	27	040106009	39	10		40	35
036100020	41	11	040106010	48	36		42	45
	54	24	040106012	48	37	050209072	45	29
036100022	52	3	040106203	4	11	050301160	24	7
036100025	41	28	040106206	28	6	050309017	66	26
	73	36	040106207	26	11	050309064	24	10
036100028	45	7		36	39	050600052	26	16
036100030	28	8		45	23	050600060	50	9
	45	1	040106208	36	36	052100030	12	22
036100035	36	49	040106209	26	29	052100050	12	29
	41	19	040106210	25	49		71	10
	45	26	040106212	50	13	052100070	12	14
036100036	49	19	040106306	36	38		49	7
036100040	36	47		45	2		71	21
036100045	35	23	040106307	26	18		77	17
	45	21		36	37	052100080	32	40
036100050	48	39		50	14	052100090	68	13
	66	14	040106311	50	12		71	22
036100055	49	9	040109030	41	15	052100100	5	36
036100060	39	16	040109040	39	9	052100110	37	13
036100065	45	10	040109041	39	8		39	19
036500015	46	16	040109061	36	62		43	5
036500016	71	19	040116205	27	44		46	20
036500018	39	17	040116306	26	15		47	13
036500022	24	17	040146003	30	9		68	2
036500025	8	21	040156207	36	40	052100120	6	29
036500032	31	28		45	5		71	23
	36	63	040156304	14	33		72	17
036500035	16	19	040156307	50	15	052100140	38	38
036500042	30	12	042200135	45	17		41	30
036500055	41	16	042200520	36	42		46	19
036500062	28	7		49	4	052100150	5	42
036500063	32	46	042209002	39	14	052100160	22	29
036500072	26	12	042209007	45	12	052100200	33	19
	36	48	042209013	36	41		46	18
	45	3	042209014	36	43	052100210	72	11
036500075	36	46		40	34		82	46
	39	4		42	49	052100220	43	6
036500080	40	45	042209015	49	3		69	24
	48	38	042309012	4	14		71	24
036500095	49	18	042309013	4	13	052100250	69	25
036500120	50	16	042509005	26	24	052100400	7	46
036800004	43	31	042530206	28	11	052100420	7	45
	60	20	042530208	40	44	052109066	7	35
036800005	12	23	042532208	39	12	052109067	7	36
036800006	12	28	042532306	24	26	052109076	10	13

# 部 品 番 号 順 索 引

## NUMERICAL PARTS INDEX

部品番号 Parts No.	頁 Page	見出番号 Key No.	部品番号 Parts No.	頁 Page	見出番号 Key No.	部品番号 Parts No.	頁 Page	見出番号 Key No.
052110110	68	12	064400010	71	15	111026830	7	41
052110120	67	41	064400020	71	14	111136360	6	14
	68	11		75	5	111136370	6	15
	71	17	064500010	7	43	111147020	6	13
	72	4	064500030	5	45	111147030	6	13
	75	6		10	27	111147080	6	13
052110140	74	29		37	27	115016640	8	19
	77	7		68	9	115016650	8	19
052110160	69	33	064509002	68	8	115026230	8	22
	73	57		72	3	115107240	8	18
	76	57	064600016	26	34	115107250	8	18
052110200	69	26		28	20	115176121	8	24
052110220	69	31		37	22	115256560	8	1
	77	9		40	41	115276200	8	2
052300250	25	29		42	52	115326250	8	20
052300300	36	52		47	8	115356890	8	27
	49	8	064609002	31	13	115367380	34	12
052300350	4	22	067100015	14	42	115376040	9	28
052300400	24	16	067100020	33	11	115397450	9	32
	40	36	067100022	11	41	120016050	13	29
	42	44	067100023	16	13	120026300	13	28
052300500	31	10	067100043	2	20	120036570	6	17
	66	11	067100046	20	28	120036600	6	17
052300550	66	15	067100052	20	21	120076070	14	36
052300600	12	10	067100065	19	18	120116160	5	46
	31	24		20	23	120166270	6	6
	33	24	067100070	19	34	120176280	6	7
052300650	22	27		20	20	120186080	6	10
	26	14	068109036	7	44	120216040	6	12
052300700	69	23	068109052	54	26	120226070	6	11
052300800	4	29	068109062	54	27	120316150	6	20
052300900	26	5	068122125	54	20	120366152	6	21
	28	4	068209029	13	9	120366162	6	22
052310250	69	29	068209032	22	33	120406050	6	8a
052310750	66	29	068209101	33	7	120406070	6	8
052400080	77	11	068209104	14	41	120456222	5	47
052400112	74	18	068209121	16	10	120736081	13	31
052400125	74	10	080109061	9	33	125046110	12	4
052400300	31	7	090101013	87	7	125116140	12	21
052400350	45	24	090101317	87	8	125156170	12	13
052400700	32	39	090101924	87	9	125156180	12	27
054109025	16	9	091101719	87	5	125176080	12	33
054109039	53	40	091102224	87	4	125256120	14	34
060610000	30	18	092409000	87	10	125406060	12	5
	52	29	093100150	87	6	125416090	12	16
	62	55	110107610	4	1	125976100	12	24
	80	2	110107620	4	1	130336041	22	26
060620000	24	12	110126180	4	28	130340110	22	17
	82	38	110156141	8	9	130366060	22	28
060630000	24	13	110156161	8	6	130446030	22	25
064100045	4	12	110156201	8	10	130446040	23	38
	81	31	110156211	8	11	130446060	23	43
064200010	6	16	110367430	4	31	130506130	14	38
064200012	6	27	110466040	7	47	130996070	14	39
064200020	6	3	110666050	7	38	131017252	13	1
064200025	4	3	110666090	7	39	131046100	13	22
	6	2	110716960	4	26	131046140	13	22
064200030	6	5	110756150	5	35	131406300	13	6
064200035	4	2	110996570	4	27		15	16
064200040	4	4	111017320	6	1	131416060	15	23

# 部 品 番 号 顺 索 引

## NUMERICAL PARTS INDEX

部品番号 Parts No.	頁 Page	見出番号 Key No.	部品番号 Parts No.	頁 Page	見出番号 Key No.	部品番号 Parts No.	頁 Page	見出番号 Key No.
131426010	15	24	140606650	16	15	185816111	18	19
131426150	15	18	140606660	16	8	185846253	18	2
131437170	15	19	140986540	10	14	185846254	18	3
131437350	13	2	140986581	16	5	185846256	18	5
131437352	13	2	140996120	16	14	185846263	18	14
131437354	13	2	145017250	10	20	185846264	18	15
131437356	13	2	145146300	10	30	185846265	18	16
131446001	15	21	145206120	11	42	185846266	18	17
131446002	15	20	145216380	11	50	185846267	18	18
131446003	15	22	145226320	10	21	185846270	18	22
131446006	15	17	145306230	11	35	185846272	18	24
131506950	13	11	145336630	10	25	185846457	18	1
131506960	13	12	145386400	11	34	185846458	18	4
131506970	13	13	145386860	11	34	185846459	18	8
131506980	13	4	145536050	10	23	185846460	18	9
131606201	13	8	145546060	2	13	185846461	18	11
135406180	19	20	145996050	10	22	185846462	18	20
135596340	16	4	145996360	11	45	185846463	18	21
135597160	7	52	145996370	10	28	185846464	18	23
135597180	7	55	145996450	11	46	185846465	18	13
135616470	7	49	165026090	16	17	185846466	18	7
135616700	19	28	165026120	10	3	185866230	18	12
135656130	19	23	165106350	12	1	185976410	11	37
135756080	16	1	165166430	10	17	195816520	7	60
	17	0	165296130	4	8	198216700	6	9
135796014	17	15	165316130	16	28	198216720	10	7
135796044	17	14	165416281	16	27	198216731	12	9
135796052	17	17	165416291	16	22	198216760	12	30
135796059	17	1	165416311	9	29	198216780	6	25
135796060	17	3	165456090	16	20	198216821	11	49
135796061	17	4	165466120	4	20	198217030	12	12
135796062	17	8	165996351	12	2	198346010	13	10
135796063	17	9	165996361	10	18		22	34
135796064	17	10	185046201	11	39	198346080	33	6
135796065	17	13		15	0	198416320	5	38
135796066	17	16	185086360	5	33	198436010	7	50
135796067	17	18		18	0	198436150	6	19
135796069	17	20	185206160	13	25	198466010	4	6
135796070	17	21	185246060	7	59		8	5
135796071	17	22	185366180	13	18	198466020	4	5
135796072	17	23	185376150	13	19	198466030	16	21
135796073	17	27	185416300	15	13	198466070	4	7
135796074	17	28	185416370	18	6	198486690	16	7
135796075	17	29	185416380	18	10	198486780	7	34
135796076	17	30	185426130	15	4		10	1
135796077	17	33	185426200	15	10	198486990	7	34
135996360	16	2	185436120	15	2	198487460	13	20
135996480	7	51	185446157	15	1	198516390	60	25
135996490	7	53	185446158	15	3	198517060	8	23
135996530	19	19	185446162	15	9	198517090	4	9
135996550	19	24	185446165	15	14	198517190	4	10
135996720	7	64	185446182	15	5	198517194	4	10
140036120	5	41	185446187	15	12	198517197	4	10
140116140	10	5	185446188	15	11	198517200	8	14
140166140	10	4	185446246	15	6	198517204	8	14
140406320	10	15	185446251	15	8	198517207	8	14
140516130	5	44	185446252	15	7	198517210	8	13
140546020	5	43	185446253	15	15	198517214	8	13
140606550	10	12	185606170	13	7	198517217	8	13
140606560	7	32	185726780	11	43	198517270	4	21

# 部 品 番 号 順 索 引

## NUMERICAL PARTS INDEX

部品番号 Parts No.	頁 Page	見出番号 Key No.	部品番号 Parts No.	頁 Page	見出番号 Key No.	部品番号 Parts No.	頁 Page	見出番号 Key No.
198517280	8	26	310350680	22	1	320190430	42	43
198517284	8	26	310351870	2	14	320200800	34	4
198517287	8	26	310361140	3	35	320260110	34	9
198636160	12	3	310361150	2	11	320310420	34	10
198636170	4	30	310550040	3	49	320310430	34	5
198736130	2	29	310650210	3	37	320400350	34	6
198736150	5	34	310670120	2	10	320450190	34	7
198996060	7	33	312070110	60	6	320690002	49	14
	11	51	312070130	43	17	320690003	49	15
199106020	13	14		60	7	320690004	49	16
	76	52	312100760	60	8	320690006	49	20
199116370	10	19	312100770	60	9	320690007	49	21
199216230	14	32	312130270	60	12	320690008	49	22
199236540	10	8	312170100	78	24	320690009	49	23
199236640	16	23	312510740	60	23	320690010	49	24
199260040	24	21	312600350	60	2	320690011	49	25
199260060	39	22	312600360	60	1	320690012	49	26
199266180	10	2	312750180	43	28	320690015	49	17
199266190	8	15	312760150	43	16	320690058	41	21
199280160	72	14	314011680	20	33	320990100	36	59
199280490	24	22	314101140	19	25	322012350	36	57
199280520	30	11	314500481	19	1	322013710	26	7
199280690	28	10	314500730	20	1	322013780	24	5
	36	61	314531023	19	10	322013810	24	8
199280700	28	10		20	4	322013861	24	18
	36	61	314531024	19	9	322015210	36	35
199280710	28	10		20	5	322015862	37	1
	36	61	314531026	19	31	322015881	37	1
199280810	25	48		20	14	322016210	26	19
199280820	25	48	314531027	19	5	322016220	26	20
199280830	25	48		20	6	322016231	47	1
199281210	24	22	314531028	19	4	322016240	47	1
199281220	24	22	314531030	19	33	322030150	47	25
199281260	61	18	314531031	19	3	322030210	35	19
199286150	10	6		20	16	322030260	25	39
199286160	10	6	314531041	19	32	322030280	35	5
199286170	10	6	314531097	19	2	322030291	35	14
199286180	10	6	314531098	20	12	322031620	41	17
199370070	65	7	314531107	20	11	322050561	47	21
199486220	6	23	314531108	20	13	322050570	24	20
199566651	14	35	314531109	20	15	322112120	39	27
298750080	78	23	314531125	19	7	322114700	41	1
300811600	87	1		20	8	322150220	45	28
300930010	87	11	314531129	19	8	322200180	45	8
310100530	2	12		20	7	322200590	49	28
310100570	20	25	314540550	19	11	322210890	26	22
310100730	2	12	314540590	20	26	322210920	26	30
310110050	3	48	314540600	20	27	322212381	41	2
310120150	3	45	314540610	20	19	322212390	61	20
310130170	2	28	314600570	19	13	322212450	49	27
310140450	2	19	314630450	20	17	322261000	28	12
310140500	20	3	320011370	34	1	322323110	35	10
310160931	2	22	320040420	49	12	322323170	35	9
310160950	2	21	320040731	41	20	322323190	39	1
310160962	2	22	320080080	41	14	322323360	35	3
310161010	2	21	320170770	24	23	322323400	39	28
310300590	20	22	320171250	24	23	322323510	45	11
310300600	20	24	320171260	24	23	322323520	45	18
310311100	2	23	320171270	24	23	322324600	35	2
310350370	2	14	320190430	39	31	322330150	35	16

# 部 品 番 号 顺 索 引

## NUMERICAL PARTS INDEX

部品番号 Parts No.	頁 Page	見出番号 Key No.	部品番号 Parts No.	頁 Page	見出番号 Key No.	部品番号 Parts No.	頁 Page	見出番号 Key No.
322330180	45	4	324101330	54	17	324560180	41	24
322341250	39	5	324101352	40	46	324600280	54	28
322341260	39	6	324101360	52	25	324711121	37	3
322341300	45	14	324101371	52	10	324711133	40	49
322341680	39	7	324104041	43	15	324910020	69	11
322360710	35	18	324104051	43	4	326110601	47	22
322360790	45	20	324104700	54	11	326110610	47	32
322370840	39	30	324200611	46	7	326110650	25	35
322370851	35	22	324200620	38	37	326110660	25	34
322371311	41	22	324200630	37	4	326130430	25	41
322381000	35	13	324200653	39	18	326130440	25	42
322381020	35	4	324200670	52	24	326130450	47	28
322381030	35	6	324200680	52	11	326130460	47	29
322381040	35	7	324200720	46	5	326140030	25	38
322381050	35	8	324201350	37	5	326140270	47	23
322381210	35	15	324201400	41	32	326140280	47	24
322381650	41	7	324201411	41	31	326170060	25	43
322381680	41	13	324201480	46	6	326170070	47	30
322410030	35	30	324201680	54	2	326210920	50	23
322410061	35	31	324201730	54	13	326210930	50	22
322420040	36	34	324201740	43	2	326210940	26	3
322500720	28	2	324201750	43	1	326210980	28	9
322500800	45	22	324220550	52	23	326220250	47	33
322500950	35	1a	324220701	38	48	326220260	47	34
322510560	39	29	324220730	52	7	326240330	26	17
322511840	49	2	324220740	43	25	326240400	26	9
322511990	24	24	324220751	41	29	326240410	28	13
322512130	24	24	324220760	41	25	326301420	50	7
322512140	26	10	324220890	46	4	326311081	26	32
322512370	24	24	324311870	38	36	326341470	26	1
322512621	35	12a	324311890	46	3	326341520	26	2
322512690	24	24	324311900	37	8	326341760	28	3
322512701	41	23	324311910	37	7	326341810	28	1
322512910	35	1	324311930	37	33	326343360	50	1
322513000	35	12	324312090	46	2	326360490	50	8
322520500	35	20	324312100	46	1	326370490	26	27
322530950	35	11	324320470	46	12	326370560	50	21
322530960	39	2	324320480	46	13	326500891	47	17
322530980	35	17	324320490	37	10	326530200	47	10
322560250	35	21	324320500	37	9	326570200	47	9
322560260	39	32	324320700	43	27	326600110	48	40
322560360	41	6	324350100	28	30	328110131	50	27
322570650	45	32	324360100	52	5	328260150	51	37
322570660	49	1	324360200	52	4	328310140	50	33
322610070	25	40	324411340	46	8	328320820	50	34
322610840	34	8	324411350	38	35	328560140	50	26
322610850	39	15	324411370	37	6	328600210	50	28
322610860	35	28	324411500	46	9	328600220	50	29
322610880	35	25	324411510	46	10	328990130	51	38
322611060	45	16	324411650	37	32	330011830	24	1
322611070	45	13	324411880	41	8	330011840	24	1
322611080	45	15	324500240	54	1	330311130	26	13
322611140	35	24	324500610	43	3	334010770	31	1
322612600	41	12	324510380	46	28	334040040	30	16
322990840	40	47	324510560	41	33	334040340	30	20
322990990	45	27	324540220	54	16	334100100	30	25
322991070	41	3	324540790	54	12	334100200	30	25
322991080	88	23	324540960	54	15	334110180	30	15
324020110	54	7	324560040	37	16	334110210	30	19
324020121	54	6		46	15	334110222	30	7

# 部 品 番 号 順 索 引

## NUMERICAL PARTS INDEX

部品番号 Parts No.	頁 Page	見出番号 Key No.	部品番号 Parts No.	頁 Page	見出番号 Key No.	部品番号 Parts No.	頁 Page	見出番号 Key No.
334291110	31	14	336101440	83	3	340293022	74	25
334291130	31	16	336110540	83	14	340293023	74	26
334291160	31	18	336110580	83	14	340293024	74	27
334291320	32	43	336120510	83	13	340293025	74	28
334291330	32	42	336120550	83	13	340293027	74	30
334291350	32	45	336131120	83	4	340293083	77	8
334291360	32	41	336131240	83	12	340293163	77	23
334292043	31	3	336131250	83	12	340293248	77	2
334292044	31	4	336160010	83	17	340293250	77	12
334292045	31	5	336160040	83	18	340293304	71	2
334292046	31	6	336170010	83	6	340293306	71	9
334292049	31	9	336180030	83	7	340293307	71	5
334292051	31	26	340011760	76	46	340293400	74	4
334292052	31	29	340011770	76	48	340293401	74	31
334292053	31	22	340011921	72	8	340293418	74	2
334292054	31	23		74	1	340293419	74	3
334292056	31	30	340014461	68	1	340293444	74	16
334292057	31	31	340014471	75	11	340293491	77	14
334292058	31	32	340014483	71	1	340293492	77	15
334292060	31	34	340014490	71	18	340293495	77	3
334292062	32	44	340014501	71	11	340293496	77	4
334292063	32	47	340014540	75	15	340293497	77	10
334292108	32	38		77	13	340300090	73	42
334292109	32	37	340014691	73	47	340300200	73	38
334292195	31	15	340014710	75	1	340300220	78	14
334292196	31	17		77	1	340330130	49	5
334292198	31	19	340070140	71	16	340360130	64	40
334292199	31	20	340080180	78	35	340450500	69	1
334292200	31	21	340101530	68	16	340450520	33	16
334292208	31	11	340101560	72	12	340460180	33	26
334292241	31	8	340101730	73	37	340490172	70	42
334292242	31	25	340102220	73	48	340500470	69	10
334292243	31	33	340102231	68	18	340500480	69	6
334292245	32	49	340104810	73	40	340500710	33	3
334292246	31	27	340121630	73	49	340603190	70	38
334300091	30	1	340170670	75	17	340603200	70	38a
334320100	30	3	340190130	68	6	340604880	75	22
334350130	44	37	340190250	68	14	340604891	75	23
334450101	52	30	340200380	72	10	340604900	75	24
334522620	27	37	340200390	72	35	340604910	76	45
334522670	27	38	340200400	72	16	340604920	76	50
334522722	29	14	340200410	72	33	340604930	76	49
334650300	52	9	340210420	68	10	340604940	75	32
334703650	29	10	340210430	72	2	340604980	33	9
334703730	29	3	340250440	73	56	340605010	33	22
334703740	29	9	340270350	69	20	340605420	70	39
334800630	29	1	340293005	74	5	340605470	69	14
334800640	29	4	340293006	74	8	340607450	33	22
334810140	29	2	340293007	74	9	340614380	49	6
334810180	29	8	340293009	74	11	340620850	33	20
336012630	83	10	340293010	74	13	340621530	69	5
336012640	83	11	340293011	74	14	340631240	69	3
336012730	83	10	340293012	74	15	340670880	33	23
336012740	83	11	340293014	74	17	340670890	75	14
336032191	83	1	340293016	74	19	340670970	75	13
336032201	83	2	340293017	74	20	340671150	33	14
336080140	83	16	340293018	74	21	340671240	38	43
336080370	83	5	340293019	74	22	340671580	75	10
336080720	83	16	340293020	74	23	340671640	75	16
336090030	83	15	340293021	74	24	340671650	75	31

# 部 品 番 号 顺 索 引

## NUMERICAL PARTS INDEX

部品番号 Parts No.	頁 Page	見出番号 Key No.	部品番号 Parts No.	頁 Page	見出番号 Key No.	部品番号 Parts No.	頁 Page	見出番号 Key No.
340690360	42	47	355210120	63	17	370601330	51	39
340703220	69	2	355251370	65	20	370601350	51	40
340703230	69	17	355251391	65	21	370601370	51	45
340710030	66	8	355260780	65	15	370610790	81	15
340750090	69	7	355260830	65	19	370651350	81	1
340990070	69	13	355500450	61	17	370810022	81	30
340990150	68	7	355600902	61	2	370820150	81	28
340990220	33	2	355600951	61	1	370900030	66	18
344060290	72	1	355601101	61	4		81	5
344081050	66	1	355601151	61	3	370900460	80	3
344110910	66	13	355601300	61	16	370900520	80	8
344140061	66	17	355601500	61	6	370900700	50	24
344200490	73	43	355601550	61	5	370910060	81	3
344210630	80	25	355750640	65	3	370910210	81	7
344210640	73	45	355750650	65	2	370910221	81	32
344211580	80	27	355751520	65	4	370910480	81	13
344220420	72	26	355761500	65	1	370910870	80	20
344660020	72	18	355761530	65	5	370910990	82	41
344660040	72	21	355850030	88	5	370911000	81	23
344710950	66	30	355900040	63	14	372110860	25	27
344760290	66	25	358011660	61	7	378101800	56	5
344770300	66	22	358011670	61	9	378102020	3	39
344790360	66	27	358020570	61	34	378104170	56	3
344810220	66	21	358103180	61	8	378104300	3	38
344830321	66	10	358200760	61	10	378110020	45	31
344880531	75	4	358300101	52	8	378114940	19	22
344910800	69	9	358300110	53	39	378115080	20	34
344910870	75	25	358310230	61	19	378150280	88	16
344910880	76	51	358380510	41	34	378200780	88	18
344910890	69	8	358510740	61	14	378304190	63	23
344911400	78	2	358511060	61	15	378304210	63	24
344951410	75	30	358550100	61	13	378304230	88	1
	77	18	358550110	61	12	378304250	63	5
344960311	77	22	358550160	61	11	378351290	88	9
344960327	77	19	360100641	33	1	378351310	88	10
344960328	77	21	360100930	22	13	378650140	88	13
344990260	72	5	360200320	22	20	385040600	58	1
	75	7	360200590	22	19	385040610	59	1
344990280	66	28	360300080	22	18	385050140	56	34
350030280	55	1	360510810	22	22	385080840	78	8
350111010	56	1	360560210	22	8	385080860	79	38
350310700	56	15	360700071	22	24	385090141	75	33
350500841	55	14	360750780	22	32	385090350	78	1
350502001	55	14	360770330	3	41	385090360	76	43
350700750	56	9	360770600	22	30	385090370	77	24
350701650	56	10	360770820	3	32	385100791	63	21
350710690	58	20	370010520	81	24	385100840	63	18
350710720	58	26	370030120	80	5	385100850	62	42
350750090	56	12	370050240	81	9	385101690	55	5
350750770	56	13	370100620	81	2	385120030	58	11
350750780	56	14	370201070	82	39		59	11
350750900	63	7	370201600	82	40	385120050	61	32
350751070	63	4	370201711	81	20	385120060	55	6
350751580	63	3	370201721	81	19	385120180	63	19
350751620	3	51	370230080	81	25	385120490	63	22
350761552	56	11	370240150	81	33	385120640	58	10
350761651	63	8	370300830	80	1		59	10
350763820	64	39	370400430	81	21	385140198	55	2
355103950	63	2	370420410	81	26	385140199	55	3
355103970	63	1	370500510	81	6	385200480	3	36

# 部 品 番 号 顺 索 引

## NUMERICAL PARTS INDEX

部品番号 Parts No.	頁 Page	見出番号 Key No.	部品番号 Parts No.	頁 Page	見出番号 Key No.	部品番号 Parts No.	頁 Page	見出番号 Key No.
385200490	69	21	385470237	59	19	390117190	85	1
385200730	53	45	385470238	58	2	390117200	85	2
	61	27		59	18	390171471	85	32
385200970	69	22	385470242	59	2	390171670	85	30
385200980	58	24	385470243	59	15	390171690	85	31
385201030	61	28	385470244	59	23	390172220	85	34
385201050	58	25	385550100	56	35	390172530	85	29
385201060	43	30	385603370	84	7	390190010	86	36
	54	22	385605721	84	16	390190541	85	14
385201070	57	39	385605970	84	15	390190550	85	15
385201260	43	10	385605980	84	14	390190560	85	16
385201340	19	12	385608130	77	33	390190600	85	18
	20	2	385608281	84	20	390190620	85	24
385201420	57	40	385608290	84	5	390192660	85	19
385201430	78	10	385608310	84	18	390192820	86	45
385210050	57	41	385608320	84	13	390193570	85	22
385230040	22	9	385608350	84	17	390193632	85	17
385230091	23	41	385608420	84	21	390193660	85	25
385230120	22	2	385620220	84	6	390193670	85	23
385240059	58	28	385620310	84	19	390193810	86	42
385250050	55	15	385650361	84	1	390193820	86	43
385250110	78	9	385650390	84	2	390194810	86	35
385280120	22	14	385720070	10	29	390194890	85	21
385350290	58	16	385720260	10	24	390194950	86	40
385410070	84	9	385820140	78	11	390195060	85	20
385410080	84	10	385820150	79	39	390195100	86	44
385410090	84	11	385820160	79	42	390195190	88	24
385410160	78	12	385870562	78	5	390195200	86	41
385430042	84	8	385870610	22	4	390211450	85	27
385470107	58	12	385880120	80	12	390370910	86	38
	59	12	385951220	65	16	390371070	86	46
385470131	58	6	385951280	43	14	390371090	86	37
	59	6	385951290	44	36	390372030	85	28
385470132	58	7	385960250	63	15	395160010	87	3
	59	7	385960260	63	16	395650281	63	6
385470135	58	14	385960310	77	29	395680020	87	2
	59	21	385960400	79	43	398110100	62	45
385470136	58	15	385970780	80	11	398110110	23	46
	59	14	385990070	22	15		56	24
385470140	58	13	389100930	2	1		61	26
	59	13	389310400	2	5	398110550	2	25
385470142	58	3	389320210	2	6	398110760	34	29
385470143	58	4	389510320	2	4		57	36
	59	4	390100200	88	14	398110930	84	4
385470144	58	5	390100210	88	15	398111250	3	34
	59	5	390100270	56	17		23	36
385470145	58	8	390100750	85	9	398112100	80	13
	59	8	390113720	85	7	398112140	68	3
385470146	58	9	390115140	85	12	398112670	64	49
385470156	59	16	390116560	85	33	398113511	30	6
385470158	59	3	390116850	86	39	398113560	56	23
385470162	59	9	390116880	85	13	398113570	56	22
385470163	58	31	390116930	85	8	398113580	22	21
	59	17	390116940	85	8	398113630	61	25
385470232	58	30	390117000	85	5	398113720	64	46
385470233	59	20	390117010	85	6	398113730	64	48
385470235	58	33	390117040	85	10	398113740	52	32
385470236	58	32	390117050	85	11	398113760	88	19
	59	22	390117120	85	3	398113771	76	41
385470237	58	29	390117130	85	4	398113780	3	43



# 部 品 番 号 顺 索 引

## NUMERICAL PARTS INDEX

部品番号 Parts No.	頁 Page	見出番号 Key No.	部品番号 Parts No.	頁 Page	見出番号 Key No.	部品番号 Parts No.	頁 Page	見出番号 Key No.
398113790	3	50	398181160	78	15	398460040	28	31
398113800	2	15	398210070	12	34		37	29
398113810	2	16	398210280	37	17	398460050	37	30
398113840	23	42		41	26		50	11
398113900	53	47	398210290	61	29		67	36
398114010	65	22	398210300	81	35	398460100	67	42
	65	22	398210460	37	2	398460170	50	10
398114050	60	4		39	13	398460390	38	44
398114060	58	21		41	9		42	39
398114080	58	23		46	27		46	25
398114100	56	33	398210710	37	31	398460400	57	42
398114350	58	22	398210851	61	31	398480250	70	41
398114370	2	3	398210880	39	3	398510010	34	2
398114450	60	18	398211080	77	27	398510080	80	10
398114461	23	39	398211170	41	35	398510190	24	9
398114470	62	56	398211210	56	20	398510310	46	26
398114480	62	57		80	34	398510420	54	10
398114930	22	7	398211440	81	16	398511000	66	2
398114960	23	44	398211830	60	5	398511030	66	3
398114970	23	45	398211860	68	4	398511390	30	2
398115090	33	10	398212080	35	32	398511400	30	23
398115510	30	10	398212100	69	12	398511410	62	52
398115960	63	25	398212170	60	13	398511430	52	14
398115970	63	26	398212310	52	16	398511440	52	27
398116030	54	5	398212470	35	33	398511450	36	60
398116380	88	11	398212510	47	11	398511510	24	6
398116500	22	11	398212520	47	12	398560400	81	27
398116860	56	25	398212580	50	31	398560840	34	11
398117120	79	40	398212621	55	7	398750120	33	8
398117581	65	6	398212640	52	31		60	26
398117600	65	8	398212670	80	4		84	24
398117610	65	13	398212780	58	27	398750220	77	34
398117640	61	21	398212960	46	11		84	25
398117660	64	47	398213330	80	35	398750240	84	26
398130961	56	6	398214410	78	22	398750310	22	31
398130971	56	4	398214420	78	25	398750410	20	31
398131021	56	8	398214430	78	17	398750420	33	18
398131100	2	2	398230020	34	28	398750430	3	33
398131110	20	9		38	47	398990050	26	23
398131120	56	2	398330290	63	27	399101930	69	4
398131160	57	43	398340240	61	24	399110080	43	23
398131270	88	17		65	18	399110280	84	23
398132460	56	7	398340291	25	46	399111040	84	22
398132580	61	23	398340300	26	28	399111160	75	27
398132670	61	22	398340340	2	18	399111720	75	21
398180550	53	42		23	40	399111980	75	29
398180580	39	26		79	41	399112120	69	16
	43	20	398380220	30	14	399112450	76	40
398180610	54	8	398380240	52	1	399112630	42	40
398180620	73	51	398400150	26	4	399210700	50	18
398180630	52	22	398400330	37	14	399211200	66	16
398180650	73	39	398430450	33	13	399211210	66	12
	88	22	398430470	49	29	399211240	50	17
398180671	63	13	398430490	66	9	399232450	22	10
398180680	54	9	398460010	34	30	399232790	72	22
398180700	52	28		47	6	399232960	30	22
	54	19	398460020	37	28	399233170	35	27
398180710	60	10		66	7	399233180	35	26
398180720	73	52		67	43	399233210	35	29
398181100	78	13	398460040	26	26	399233220	19	26

# 部 品 番 号 顺 索 引

## NUMERICAL PARTS INDEX

部品番号 Parts No.	頁 Page	見出番号 Key No.	部品番号 Parts No.	頁 Page	見出番号 Key No.	部品番号 Parts No.	頁 Page	見出番号 Key No.
399233220	53	36	399611110	72	24			
399233290	24	25	399611200	52	2			
399233670	45	25	399730010	80	21			
399234350	76	42	399760040	44	38			
399260130	25	45	464700011	65	14			
399260270	47	26	464770010	65	12			
399260730	45	9	526200300	77	28			
399260940	45	6	531101950	77	25			
399260980	40	37	599613390	77	26			
	42	48						
399261250	25	44						
399261291	36	53						
399261300	47	27						
399261480	45	19						
399261690	41	27						
399280310	82	36						
399280590	48	35						
399280600	48	35						
399280610	48	35						
399280700	48	35						
399280750	39	23						
399280760	39	23						
399280770	39	23						
399281360	78	18						
399281370	78	20						
399281460	78	19						
399281470	78	21						
399310280	47	31						
399310300	25	36						
399340060	68	20						
399340070	72	28						
399340100	72	31						
399340160	72	23						
399340180	63	28						
399340240	78	34						
399350130	81	22						
399370270	43	22						
	53	46						
	62	53						
399370490	56	16						
	85	26						
399370550	55	4						
399370620	25	30						
399430190	36	55						
	38	42						
399430590	46	23						
399430630	49	10						
399430710	28	17						
399562260	72	15						
399564790	38	39						
	46	21						
399565160	70	40						
	76	56						
399565190	49	33						
399565751	72	27						
399566321	76	36						
399567400	55	9						
399567430	43	13						
399600050	56	31						
399600100	28	15						

平成2年7月 発行



**シバウラ**

不	複
許	製

## 純正部品表

発行 石川島芝浦機械株式会社

営業本部物流管理部

長野県松本市石芝1-1-1

TEL 0263-25-4503

FAX 0263-26-7517

