

# シバウトラクタ SHIBAURA TRACTOR

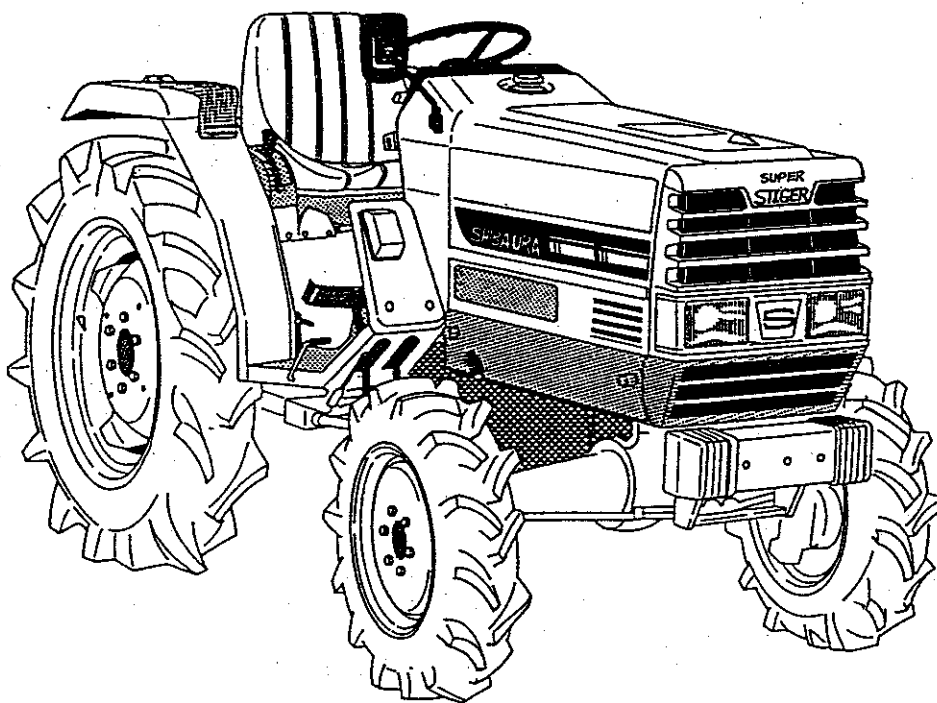
MODEL

**D288F**

**D318F**

## 純正部品表 PARTS LIST

平成4年1月初版 JANUARY, 1992



石川島芝浦機械株式会社  
ISHIKAWAJIMA-SHIBAURA MACHINERY CO.,LTD.

管理コードNO. CONTROL NO.	パーツリストコード番号 PARTS LIST CODE NO.
ISP3007	300830640



## パーツリストの見方について

- 1) このパーツリストには下記型式が記載されております。

型 式 名	機 関 型 式
D288F	J774-2
D318F	J774-2

エンジン関係部品はエンジン製造番号 (EN……)，シャーシ，ボデー関係部品は車台製造番号により管理されています。

- 2) リストの記載内容について

リストの記載内容は下記に示す番号に従って説明致します。

見出番号 Key No	部 品 番 号 Parts No	部 品 名 称 Parts Name	台 当 個 数 Q ty				互 換 性 R/P	通 用 号 機 Application	型 寸 Description	備 考 Remarks
			⑨							
①	②	③		④			⑤	⑥	⑦	⑧

- ①見出番号 イラストに付されている番号とリストの番号を一致させることにより，部品番号が索引できます。
- ②部品番号 部品を管理するための部品番号です。
- ③部品名称 部品の名称を和文，英文で表示してあります。
- ④個 数 見出し番号あたりの使用個数を表示してあります。
- ⑤互 換 性 部品変更による新部品と旧部品との互換性記号を表示してあります。
- ⑥適用号機 設計変更実施号機が表示してあります。
- ⑦型 寸 標準部品の型寸表示がしてあります。
- ⑧備 考 部品の仕様・説明等が表示してあります。
- ⑨ALL 全ての型式を意味します。

### 3) 記号・略語について

記 号 (部品変更による新部品と旧部品との互換性の表示は次の通りです。)

表示記号	内 容
*	部品供給不可 (部品番号欄にこのマークがあるものは供給いたしません。)
A	新旧共に互換性あり (新旧部品は新旧製品のいずれにも取付出来ます。)
B	新部品のみ互換性あり (新部品は新旧製品のいずれにも取付出来ますが、旧部品は新製品に取付けることは出来ません。)
D	新旧部品の互換性なし (新部品は新製品、旧部品は旧製品にのみ取付出来ます。)
E	追加部品であり適用号機欄に号機を記入。
F	廃止部品であり適用号機欄に号機を記入。
○	旧部品は在庫に限り供給、以降新部品を供給 (○マークを部品番号欄に旧部品番号を備考欄に表示)
～×××××××：製造番号 ……号機まで ×××××××～：製造番号 ……号機より	

略 語 : ASSY : アセンブリ      R.H : ライト      OP : オプション      EX : 排 気  
 Inc : ……を含む      UP : 上      d : 直 径      IN : 吸 気  
 AR : 所 要      Low : 下      ℓ : 長 さ  
 Fr : フロント      S.T.D : スタンダード      t : 厚 さ  
 Re : リ ヤ      U.S : アンダサイズ      ϕ : 径  
 L.H : レフト      O.S : オーバーサイズ      COMP : コンプリート (圧入、カシメ品)

### 4) イラストについて

イラストにはASSY部品、単体部品が記載されておりますが必ずしも正確な形状を示すものではありません。正確な部品番号を見い出すための目安となるものです。イラストに付されている番号とリストの見出番号を一致させることにより、その見出番号から部品番号を知るようになっていきます。

## ご注文について

- 1) 部品をご注文の際は部品番号、部品名称、個数をお知らせ下さい。
- 2) ご注文の部品は原則として誤送以外の返品は認めません。
- 3) シバウラ製品には **シバウラ純正部品** を必ずご使用願います。  
(市販の類似品を使用されますと早期破損や性能を悪くする原因となります。)
- 4) 部品価格は別表の部品価格表を参照下さい。

※本部品表は予告なく変更することがあります。

## How to consult parts list

(1) This parts list contain following model.

Model	Engine Model
D288F	J774-2
D318F	J774-2

Please confirm both engine serial number (addreviation ; EN.....)  
and chassis number, when you place a spare parts order.

(2) Description in list.

Items in the list are described below by Nos. in the table below.

見出番号 Key No	部 品 番 号 Parts No	部 品 名 称 Parts Name	台 当 備 数 Q'ty				互 換 性 R/P	適用号機 Application	型 寸 Description	備 考 Remarks
			⑨							
①	②	③		④			⑤	⑥	⑦	⑧

- ① Index No. : By referring the No. in the illustrations to the same No., you can find the correct parts No..
- ② Parts No. : No. to control parts.
- ③ Name of parts : Name of parts is indicated in English and Japanese.
- ④ Quantity : It represents the quantity of each part contained in reference No..
- ⑤ Interchangeability : Mark to show interchangeability when replacing former parts with new ones.
- ⑥ Applicable No. of machines : No. of machines for which design is changed.
- ⑦ Dimensions : Dimensions of standard parts.
- ⑧ Remarks : Specifications, descriptions, etc. of parts.
- ⑨ The ALL means the parts common used for all models.

### (3) Mark and abbreviation.

Mark (when parts are changed, interchangeability of new and former parts is shown as below.)

Mark	Content
*	This mark appearing "Parts No." column indicates parts not to be supplied.
A	New and old parts are mutually interchangeable.
B	New parts can be substituted for old parts, but vice versa Thus, new part may be supplied to order asking for supply of old parts.
D	New and old parts are not interchangeable.
E	Indicated as "E" in "interchangeability" column. Its applicable serial number or
F	"F" mini tiller or engine appears in "Application" column.
○	Old parts will be supplied until out of stock and thereafter new substitute parts will be supplied. (This mark appears in "Parts No." column and corresponding old numbers in "Remarks" column.)
~×××××× ; Up to ×××××× for serial numbers.	
××××××~ ; ×××××× and up for serial numbers.	

#### Abbreviation

ASSY : Assembly	R.H : Right	OP. : Optional	IN : INTAKE
Inc : Including	UP : Upper	d : Diameter	EX : EXHAUST
AR : Required	LOW : Lower	l : Length	
Fr. : Front	S.T.D : Standard	t : Thickness	
Re. : Rear	U.S : Undersize	φ : Diameter	
L.H : Left	O.S : Oversize	COMPL : Complete	

### (4) Illustrations

Illustrations present assemblies and individual piece parts not always precisely. They are just guidelines to find correct parts codes. By comparing the index No. in the parts list with the same No. in the illustrations, you can know the parts No.

## How to order

- (1) When ordering some parts, designate the code No., name of parts and quantity.
- (2) Returned parts other than those which were delivered by mistake are not accepted.
- (3) Be sure to use **SHIBAURA** genuine parts for **SHIBAURA** products. (Those similar to **SHIBAURA** parts available on the market may cause early failure or performance deterioration.)
- (4) Refer separated parts price list for prices of parts.

**\* This parts list may be modified without notice.**

# 目次 CONTENTS

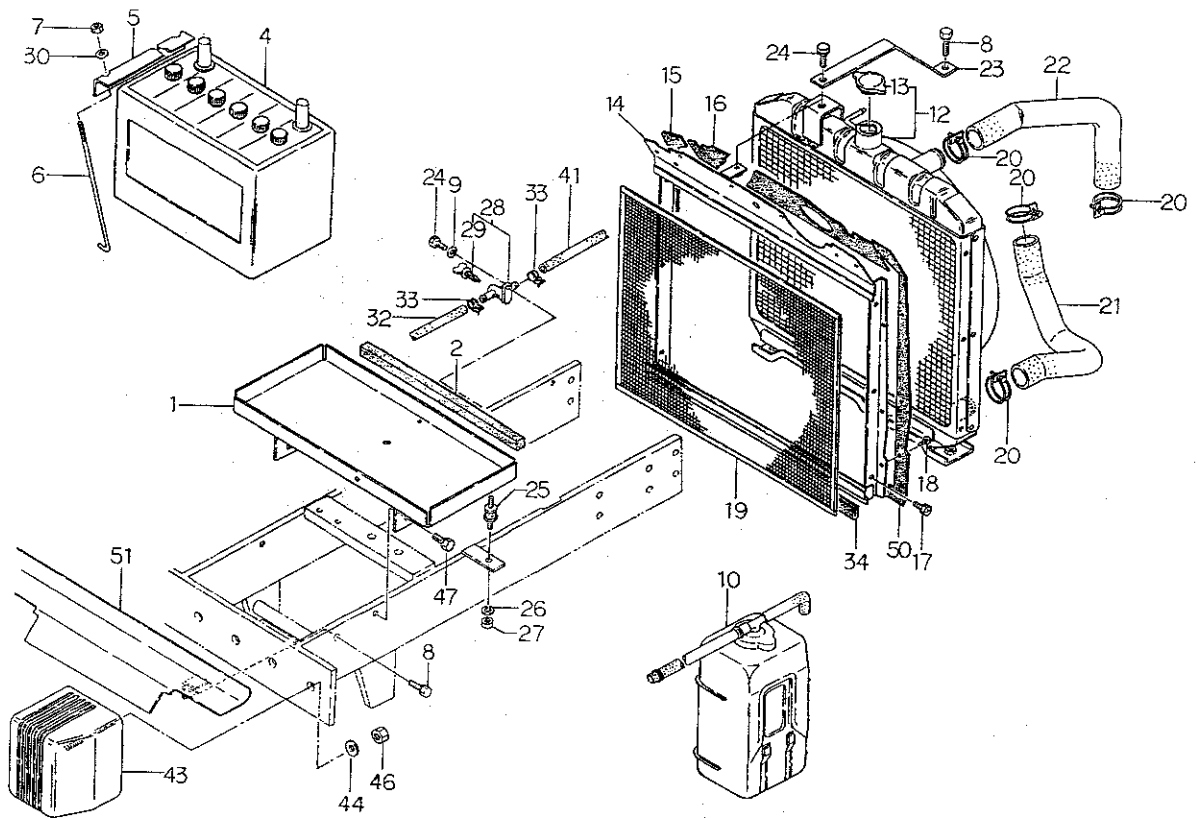
図 番 FIG.No.	装置名称 SUBJECT	ページ PAGE	
101	ラジエータ, バッテリ..... RADIATOR & BATTERY .....	1	
102	シリンダブロック, オイルパン..... CYLINDER BLOCK & OIL PAN .....	3	
103	シリンダヘッド, ロツカアーム..... CYLINDER HEAD & ROCKER ARM .....	5	
104	クランクシャフト, ピストン, バランサ..... CRANKSHAFT, PISTON & BALANCER ...	7	
105	オイルポンプ, ウォータポンプ..... OIL PUMP, WATER PUMP .....	9	
106	タイミングギヤケース, ガバナ..... TIMING GEAR CASE & GOVERNOR .....	11	
107	インジェクションパイプカムシャフト..... INJECTION PIPE & CAM CHAFT .....	12	
108	オルタネータ, ノズル&ホルダ..... ALTERNATOR & INJECTOR .....	14	
109	スターティングモータ..... STARTING MOTOR.....	15	
110	エアクリーナ, マフラ..... AIR CLEANER & MUFFLER .....	16	
111	ネンリヨウタンク, シヤフウバン..... FUEL TANK, PLATE .....	17	
221	フロントデフ, ゼンリンウケ4WD .....	FRONR DIFF & AXLE SUPPORT ; 4WD ...19	
222	フロントアクスル; 4WD .....	FRONT AXLE ; 4WD .....	21
223	ステアリングホイール, リンク..... STEERING WHEEL & LINK .....	23	
224	パワーステアリングケース..... POWER STEERING CASE .....	24	
225	パワーステアリングハイカン..... PIPING FOR POWER STEERING .....	26	
226	クラッチ, ケース..... CLUTCH & CASE .....	27	
227	ゼンブミツシヨン; メイン..... FRONT TRANSMISSION ; MAIN.....	28	
228	ミツシヨンケース, シフタ..... MISSION CASE & SHIFTER.....	30	
229	ミツシヨン; ビツク, 4WDトリダシ .....	MISSION ; CREEP & TAKE OFFF 4WD ...32	
230	ハイセンタールン4WDミツシヨン .....	MISSION ; 4WD.....	34
231	ハイセンタールン4WDコントロール .....	CONTROL ; 4WD .....	36
232	コウブミツシヨン; P. T. O. ....	REAR MISSION ; P. T. O. ....	38
233	ビツク, PTOシフタ .....	CREEP & PTO SHIFTER .....	40
234	リヤミツシヨンケース, デフ..... REAR MISSION CASE & DIFF .....	41	
235	PTOクラッチ, ケースカバー .....	PTO CLUTCH & CASE COVER .....	43
236	ブレーキ; ホイールシャフトケース..... BRAKE & WHEEL SHAFT CASE .....	44	
237	コラムシフト, チュウシャブレーキ..... COLUMN SHIFT & PARKING BRAKE .....	46	
238	チェンジレバー; フク, ビツク; ケースカバー .....	CHANGE LEVER ; SUB & CREEP ; CASE COVER.....	48
239	フロントマスク..... FRONT MASK .....	49	

# 目 次 CONTENTS

図 番 FIG.No.	装置名称 SUBJECT	ページ PAGE
240	ボンネット, ダッシュボード.....	BONNET & DASH BOARD .....50
241	メータASSY, ダッシュボード.....	METER ASSY & DASH BOARD .....52
242	メータASSY: マイトロンヨウ.....	METER ASSY FOR MITRON .....53
243	アクセル レバー, ペダル.....	ACCEL LEVER & PEDAL.....54
244	ペダル, ステップ.....	PEDALS & STEPS .....55
245	フエンダ, ツールボックス.....	FENDERS & TOOL BOX .....57
246	シート, フロア.....	SEAT & FLOOR .....59
247	シリンダーケース.....	HYDRAULIC CYLINDER CASE .....60
248	シリンダヘッド.....	CYLINDER HEAD .....62
249	ユアツポンプ, ハイカン.....	HYDRAULIC PUMP & PIPING.....63
250	コントロールバルブ; PTOクラッチ .....	CONTROL VALVE; PTO CLUTCH .....65
251	メカニカルポジションコントロール.....	MECHANICAL POSITION CONTROL .....66
252	バルブASSY; メカヨウ.....	VALVE ASSY FOR MECHAICAL .....68
253	ユアツハイカンマイトロン用.....	HYDRAULIC PIPING FOR MITRON .....69
254	バルブ, シリンダ, デプスセンサ; マイトロン用 ...	VALVE, CYLINDER & DEPTH SENSOR .....71
255	コントローラ, ボックス, センサ; マイトロン用	CONTROLLER, BOX & SENSOR.....72
256	トップリンクブラケット; マイトロン用.....	TOP LINK BRACKET FOR MITRON .....74
257	サンテンヒッチ, トレーラヒッチ.....	THREE POINTS LINKAGE & HITCH.....75
258	ゼンリン.....	FRONT WHEELS.....77
259	コウリン.....	REAR WHEELS .....78
260	ハイセン, クランプ.....	WIRING & CLAMP .....79
261	メイバン.....	NAME PLATE .....80
262	コウグ, 取説.....	TOOLS & MANUAL .....81
263	アンゼンフレーム; 特装品.....	SAFETY FRAME; OPTION .....82
264	電動安全フレーム; ブラケット, シリンダ; 特装品 .....	ELECTRIC ROPS; BRACKET & CYLINDER; OPTION 83
265	電動安全フレーム; ルーフ, スイッチ; 特装品 .....	ELECTIC ROPS; ROOF & SWITCH; OPTION.....84
266	Pキャブ; フロントガラス, ワイパ; 特装品 ...	P CAB; FRONT GLASS & WIPER; OPTION .....85
267	Pキャブ; フレーム, ルーフ; 特装品 .....	P CAB; FRAME & ROOF; OPTION .....87
268	アタッチメントバルブ; 特装品, 1 2連用 .....	ATTACHMENT VALVE; OPTION .....88
	部品番号順索引.....	NUMERICAS PARTS INDEX .....89



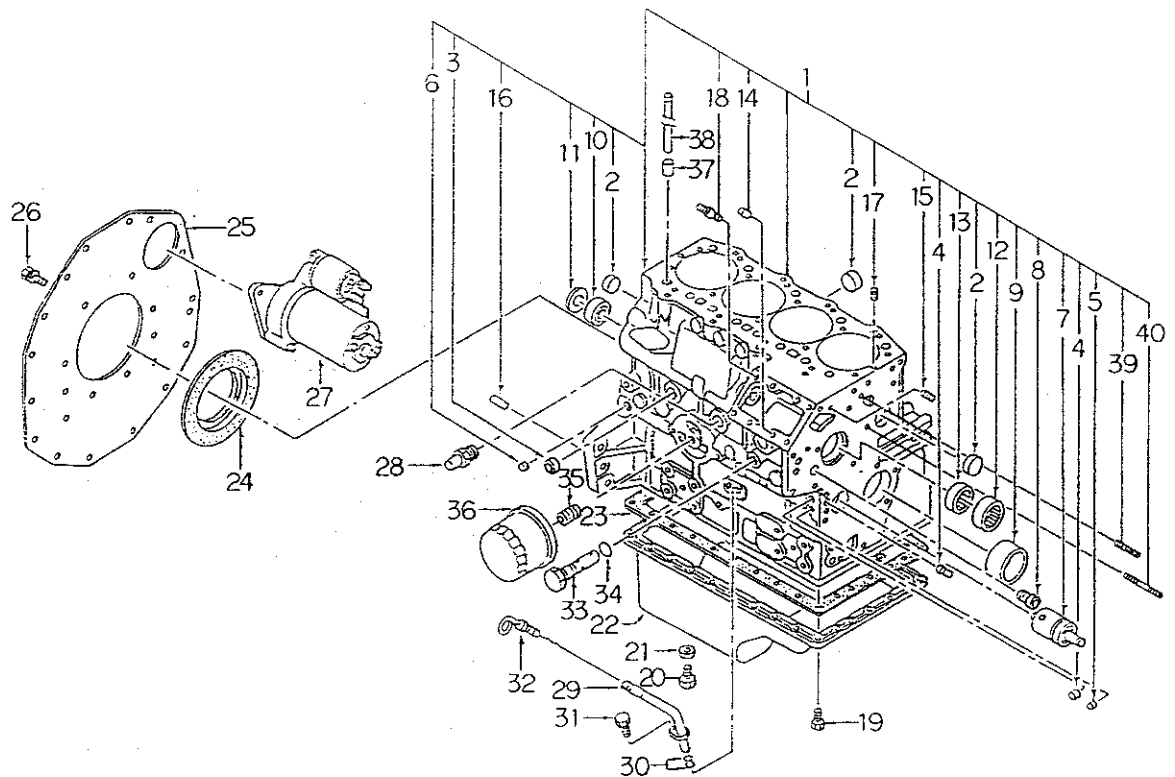
FIG.101 ラジエータ, バッテリ  
RADIATOR & BATTERY



見出番号 Key No	部品番号 Parts No	部品名称 Parts Name	台 数 Q ty		互換性 R/P	適用機種 Application	型 寸 Description	備 考 Remarks
			288F	318F				
1	38910 1490	バッテリースタンド	BATTERY STAND	1	1			
2	39813 1100	スポンジ	SPONG	1	1			
4	38951 0320	バッテリー;95D31R	BATTERY	1	1			
5	38931 0400	バッテリーホルダ	HOLDER	1	1			
6	38932 0140	バッテリーロッド	ROD	2	2			
7	02240 0006	Uナット	U-NUT	2	2			
8	01131 0825	ボルト	BOLT	3	3			
9	02610 0008	ワッシャ	WASHER	1	1			
10	31055 0080	タンク ASSY	TANK ASSY	1	1			
12	31010 0600	ラジエータ ASSY	RADIATOR ASSY	1	1			
13	14554 6060	キャップ ASSY	CAP ASSY	1	1			
14	31035 1920	シャフウバン	PLATE	1	1			
15	39811 3800	ゴム	RUBBER	1	1			
16	39811 3810	ゴム	RUBBER	1	1			
17	01114 0610	ボルト	BOLT	6	6			
18	39834 0340	クリップ	CLIP	12	12			
19	31014 0451	ホウチユウアミ	NET	1	1			
20	06710 0043	ホースバンド	HOSE BAND	4	4			
21	31016 0941	ラジエータホース;シタ	HOSE	1	1			
22	31016 0932	ラジエータホース;ウエ	HOSE	1	1			
23	31031 1090	ラジエータササエ	STAY	1	1			
24	01131 0816	ボルト	BOLT	2	2			
25	39811 0550	ゴム	RUBBER	2	2			
26	02710 0010	スプリングワッシャ	SPRING WASHER	2	2			
27	02010 0010	ナット	NUT	2	2			
28	31013 0170	ドレンコック	DRAIN COCK	1	1			
29	19873 6130	バルブ	VALVE	1	1			
30	02610 0006	ワッシャ	WASHER	2	2			
32	36077 0820	フュエルパイプ	PIPE	1	1			
33	39875 0430	ホースバンド	HOSE BAND	4	4			
34	39811 1250	ゴム	RUBBER	1	1			
41	36077 0330	フュエルパイプ	PIPE	1	1			
43	39811 3780	ゴム	RUBBER	2	2			
44	02610 9017	ワッシャ	WASHER	2	2			
46	02130 0008	ナット	NUT	2	2			



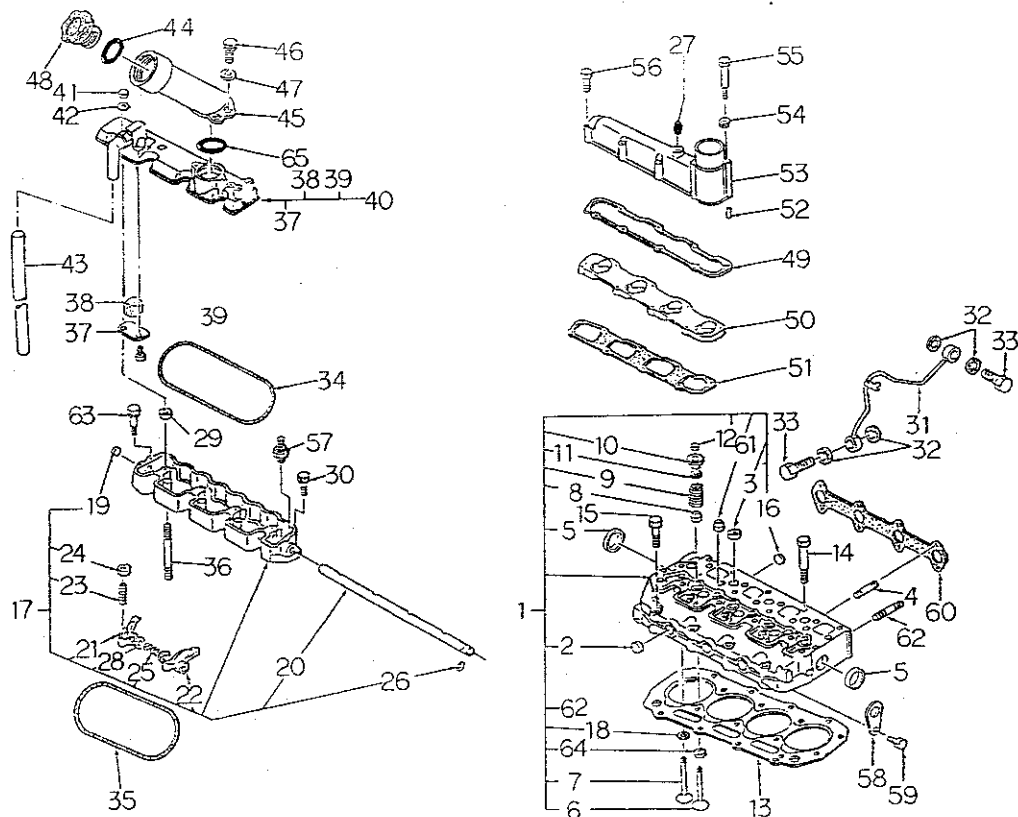
FIG.102 シリンダブロック, オイルパン  
CYLINDER BLOCK & OIL PAN



見出番号 Key No	部 品 番 号 Parts No	部 品 名 称 Parts Name	台 当 備 数 Qty				互換性 R/P	適用号機 Application	型 寸 Description	備 考 Remarks
			288F	318F						
1	11010 7590	シリンダブロック	1	1						
2	06420 0040	シーリングキャップ	5	5						
3	06420 0025	シーリングキャップ	2	2						
4	19846 6020	メクラセン	4	4						
5	19846 6010	メクラセン	3	3						
6	04810 0008	スチールボール	4	4						
7	18529 6130	アイドルギヤシャフト	1	1						
8	19851 7090	ブッシュ	1	1						
9	19851 7220	ブッシュ;S.T.D	1	1						
9	19851 7224	ブッシュ;U.S.O.25	1	1						
9	19851 7227	ブッシュ;U.S.O.50	1	1						
10	04010 6203	ボールベアリング	1	1						
11	06410 0045	エキスパンションプラグ	1	1						
12	04230 9018	ニードルベアリング	1	1						
13	04230 9017	ニードルベアリング	1	1						
14	03050 0612	ノックピン	2	2						
15	03050 0616	ノックピン	2	2						
16	03050 1025	ノックピン	2	2						
17	03030 9005	スプリングピン	2	2						
18	01210 0820	スタッドボルト	3	3						
19	01010 9235	ボルト	30	30						
20	01040 1212	ボルト	2	2						
21	02510 0012	シールワッシャ	2	2						
22	11070 7370	オイルパン	1	1						
23	11099 6600	ガスケット	1	1						
24	19863 6170	オイルシール	1	1						
25	11036 7420	リヤプレート	1	1						
26	01131 0816	ボルト	10	10						
27	18508 6410	スターティングモータ	1	1						
28	19873 6150	ボデー	1	1						
29	11075 6150	ゲージガイド	1	1						
30	05210 0100	Oリング;P10	2	2						
31	01131 0612	ボルト	1	1						
32	19841 6320	オイルゲージ	1	1						
33	14003 6120	リリーフバルブ	1	1						

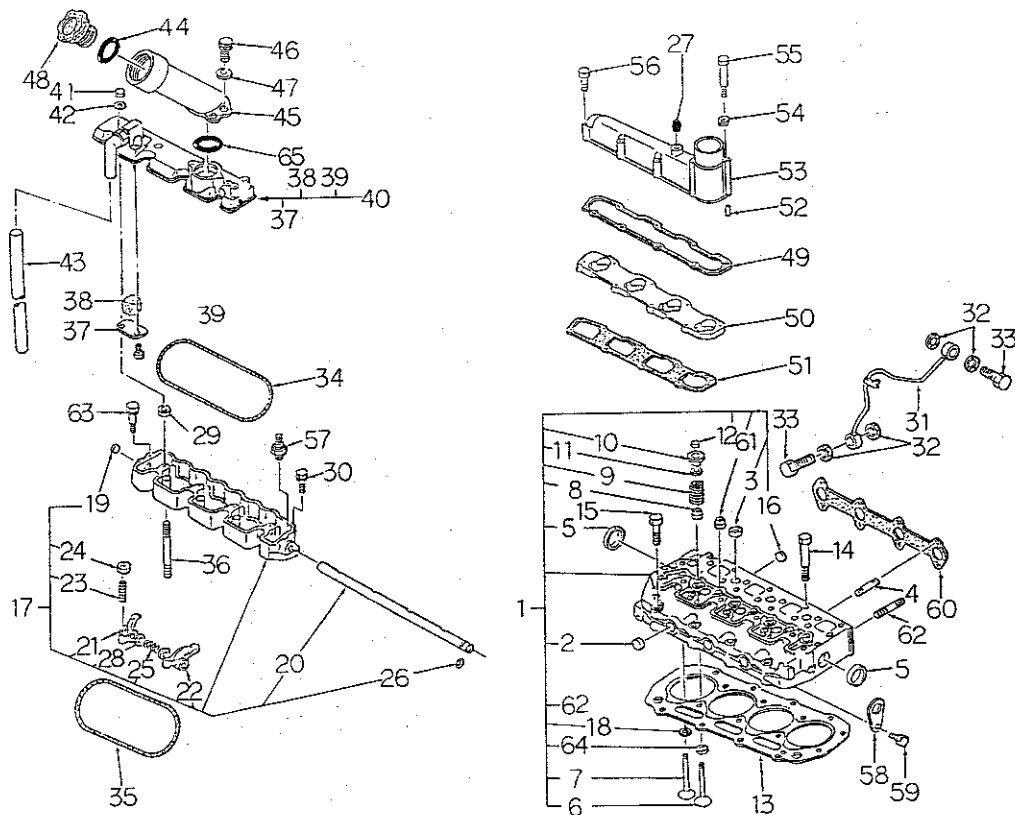


FIG.103 シリンダヘッド, ロツカアーム  
CYLINDER HEAD & ROCKER ARM



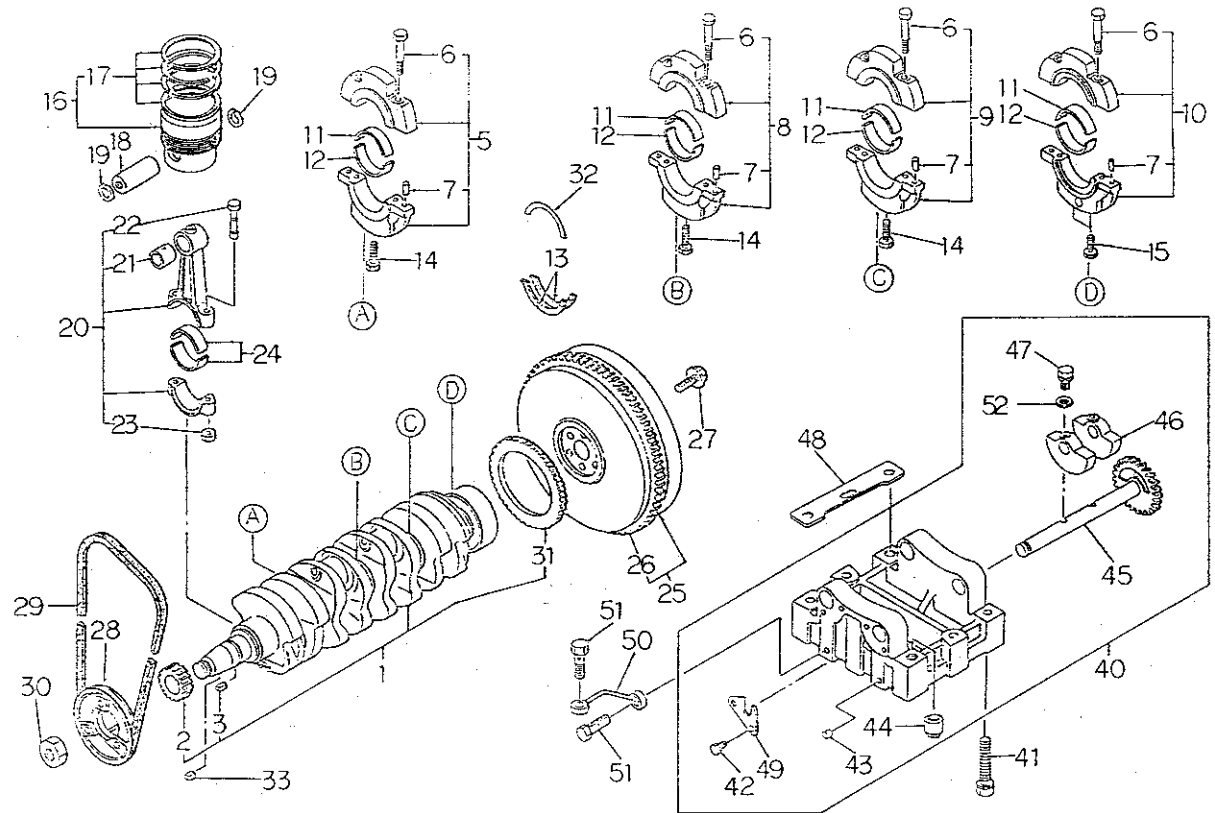
見出番号 Key No	部 品 番 号 Parts No	部 品 名 称 Parts Name	台 当 個 数 ty				互換性 R/P	適用号機 Application	型 寸 Description	備 考 Remarks
			288F	318F						
1	11101 7290	シリンダヘッド ASSY	HEAD ASSY	1	1					
2	06420 0025	シーリングキャップ	SEALING CAP	6	6					
3	06420 0018	シーリングキャップ	SEALING CAP	7	7					
4	01211 0670	スタッドボルト	STUD BOLT	2	2					
5	06420 0030	シーリングキャップ	SEALING CAP	2	2					
6	12016 6290	インテイクバルブ	INTAKE VALVE	4	4					
7	12017 6300	エキゾーストバルブ	EXHAUST VALVE	4	4					
8	12040 6050	バルブガイドシール EX	SEAL;EX	4	4					
9	19821 6700	スプリング	SPRING	8	8					
10	12018 6080	リテーナ	RETAINER	8	8					
11	12022 6070	コッタ	COTTER	16	16					
12	12021 6040	キャップ	CAP	8	8					
13	11114 7450	ヘッドガスケット;0.4	HEAD GASKET;0.4	AR	AR					
13	11114 7460	ヘッドガスケット;0.5	HEAD GASKET;0.5	AR	AR					
14	11113 6360	ヘッドボルト	HEAD BOLT	14	14					
15	11113 6370	ヘッドボルト	HEAD BOLT	4	4					
16	06420 0010	シーリングキャップ	SEALING CAP	3	3					
17	12003 6561	ロツカアーム ASSY	ROCKER ARM ASSY	1	1					
18	11013 6260	バルブシート EX	VALVE SEAT;EX	4	4					
19	06420 0015	シーリングキャップ	SEALING CAP	1	1					
20	12031 6200	ロツカアームシャフト	SHAFT	1	1					
21	12035 6131	ロツカアーム COMPL;IN	ROCKER ARM;IN	4	4					
22	12035 6141	ロツカアーム COMPL;EX	ROCKER ARM;EX	4	4					
23	19948 6220	スクリュ	SCREW	8	8					
24	02010 9076	ナット	NUT	8	8					
25	19821 7170	スプリング	SPRING	3	3					
26	05210 9076	Oリング	O-RING	1	1					
27	06450 0010	プラグ	PLUG	1	1					
28	19928 0300	シム	SHIM	6	6					
29	02310 9002	ナット	NUT	4	4					
30	01131 0625	ボルト	BOLT	1	1					
31	14060 6720	オイルパイプ	OIL PIPE	1	1					
32	19899 6060	ガスケット	GASKET	4	4					
33	19848 6780	アイボルト	EYE BOLT	2	2					
34	05210 9072	Oリング	O-RING	1	1					

FIG.103 シリンダヘッド、ロツカアーム  
CYLINDER HEAD & ROCKER ARM



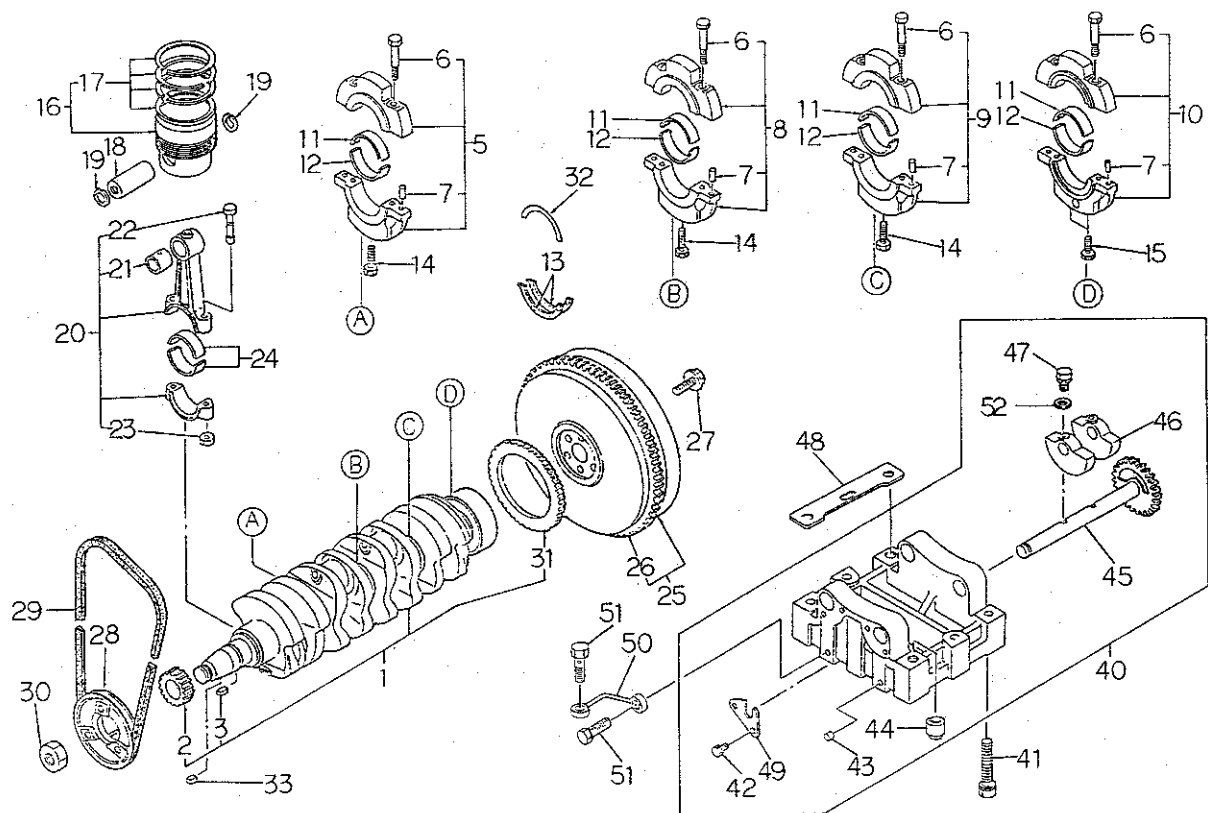
見出番号 Key No	部 品 番 号 Parts No	部 品 名 称 Parts Name	台 数 Q'ty		互換性 R/P	適用機種 Application	型 寸 Description	備 考 Remarks
			288F	318F				
35	05210 9074	Oリング	O-RING	1	1			
36	01210 9044	スタッドボルト	STUD BOLT	4	4			
37	11066 6050	オイルストッパ	OIL STOPPER	1	1			
38	11066 6090	フィルタ	FILTER	1	1			
39	01131 0612	ボルト	BOLT	2	2			
40	11102 6800	ヘッドカバーASSY	HEAD COVER ASSY	1	1			
41	02460 0010	キャップナット	CAP NUT	4	4			
42	19899 6071	ガスケット	GASKET	4	4			
43	06810 9034	ビニールチューブ	VINYL TUBE	1	1			
44	05210 0400	Oリング:P40	O-RING	1	1			
45	11046 6041	フィラ パイプ	FILLER PIPE	1	1			
46	01131 0825	ボルト	BOLT	2	2			
47	02610 0008	ワッシャ	WASHER	2	2			
48	19843 6010	キャップ	CAP	1	1			
49	13599 6480	ガスケット	GASKET	1	1			
50	13559 7130	スペーサ	SPACER	1	1			
51	13599 6600	ガスケット	GASKET	1	1			
52	03030 0414	スプリングピン	SPRING PIN	2	2			
53	13559 7180	インテイクマニホルド	INTAKE MANIFOLD	1	1			
54	02710 0006	スプリングワッシャ	SPRING WASHER	2	2			
55	01010 9119	ボルト	BOLT	2	2			
56	01130 0660	ボルト	BOLT	6	6			
57	18524 6060	マノコン	PRESSURE UNIT	1	1			
58	19581 6520	ハンガ	HANGER	2	2			
59	01131 0816	ボルト	BOLT	2	2			
60	13599 6720	ガスケット	GASKET	1	1			
61	12040 6070	バルブガイドシール IN	SEAL;IN	4	4			
62	01210 0645	スタッドボルト	STUD BOLT	2	2			
63	01131 0650	ボルト	BOLT	1	1			
64	11013 6300	バルブシート;IN	VALVE SEAT;IN	4	4			
65	05210 0420	Oリング:P42	O-RING	1	1			

FIG.104 クランクシャフト, ピストン, バランサ  
CRANKSHAFT, PISTON & BALANCER



見出番号 Key No	部品番号 Parts No	部品名称 Parts Name	台 当 個 数 ty				互換性 R/P	適用号機 Application	型 寸 Description	備 考 Remarks
			288F	318F						
1	11525 6721	クランクシャフト COMPL	1	1						
2	11527 6200	クランクギヤ	1	1						
3	03050 9020	ノックピン	1	1						
5	11015 6250	ベアリングホルダ ASSY	1	1						
6	01010 9406	ボルト	8	8						
7	03050 0612	ノックピン	8	8						
8	11015 6171	ベアリングホルダ ASSY	1	1						
9	11015 6181	ベアリングホルダ ASSY	1	1						
10	11015 6191	ベアリングホルダ ASSY	1	1						
11	19851 7230	メタル;S.T.D;ウエ	4	4						
11	19851 7234	メタル;U.S.0.25	4	4						
11	19851 7237	メタル;U.S.0.50	4	4						
12	19851 7240	メタル;S.T.D;シタ	4	4						
12	19851 7244	メタル;U.S.0.25	4	4						
12	19851 7247	メタル;U.S.0.50	4	4						
13	19926 6200	スラストワッシャ	2	2						
14	01131 1075	ボルト	3	3						
15	01070 0865	ボルト	2	2						
16	11501 7000	ピストンキット;STD	4	4						
16	11501 7010	ピストンキット;OS;0.5	4	4						
17	11510 7240	リングキット;S.T.D	4	4						
17	11510 7430	リングキット;OS;0.5	4	4						
18	11532 6240	ピストンピン	4	4						
19	03650 0028	スナップリング	8	8						
20	11502 6320	コネクティングロッド	4	4						
21	19851 7265	ブッシュ	4	4						
22	11517 6140	ロッドボルト	8	8						
23	02010 9120	ナット	8	8						
24	19851 7280	メタル;STD	8	8						
24	19851 7254	メタル;U.S.0.25	8	8						
24	19851 7257	メタル;U.S.0.50	8	8						
25	11535 7210	フライホイール COMPL	1	1						
26	11537 6040	リングギヤ	1	1						
27	01010 9341	ボルト	6	6						
28	11539 7400	クランクシャフトプーリ	1	1						

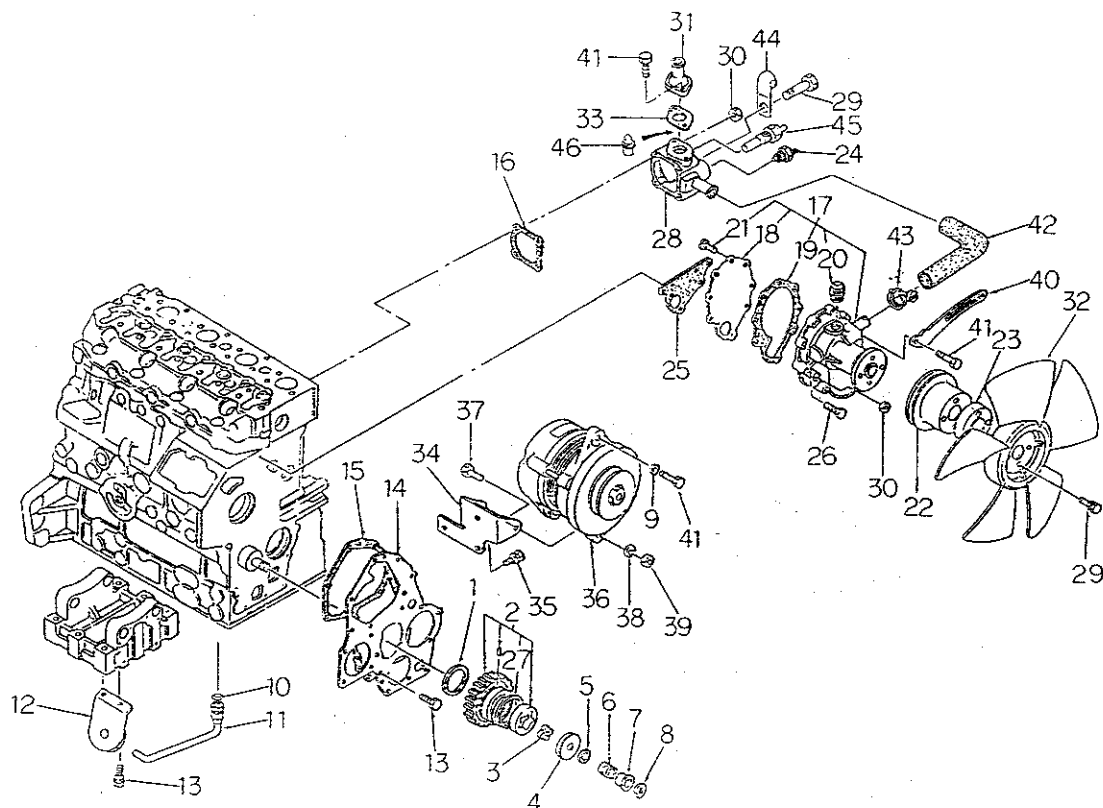
FIG.104 クランクシャフト, ピストン, バランサ  
CRANKSHAFT, PISTON & BALANCER



見出番号 Key No	部品番号 Parts No	部品名称 Parts Name	台 当 個 数 Q ty		互換性 R/P	適用号機 Application	型 寸 Description	備 考 Remarks
			288F	318F				
29	08010 9061	Vベルト	1	1				
30	02010 9086	ナット	1	1				
31	16541 6330	ギヤ	1	1				
32	19926 6210	スラストワッシャ	1	1				
33	03410 0508	キー	1	1				
40	16503 6141	バランサ ASSY	1	1				
41	01131 1060	ボルト	6	6				
42	01131 0612	ボルト	4	4				
43	19846 6070	メクラセン	6	6				
44	03050 9019	ノックカン	2	2				
45	16545 6101	シャフト COMPL	2	2				
46	16531 6130	バランサウエイト	4	4				
47	01131 0820	ボルト	4	4				
48	19928 6230	シム	AR	AR				
49	19956 6760	プレート	2	2				
50	14060 6730	オイルパイプ	1	1				
51	19848 6780	アイボルト	2	2				
52	02610 0008	ワッシャ	4	4				



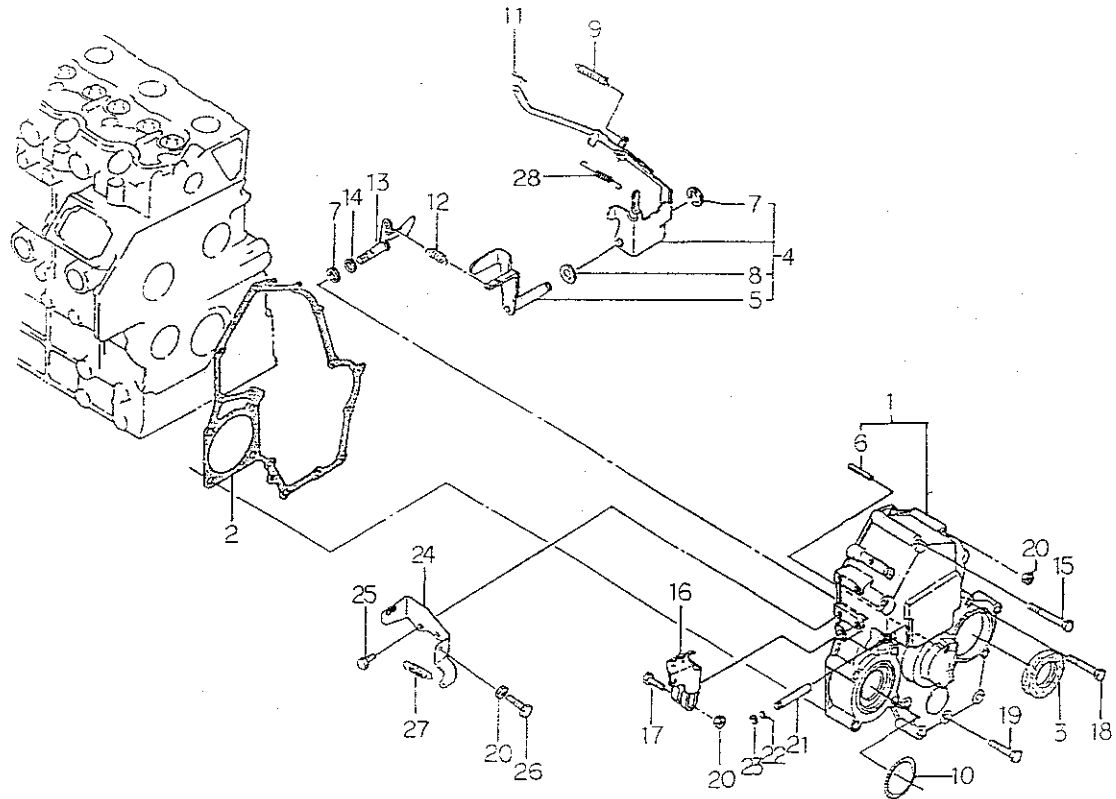
FIG.105 オイルポンプ, ウォータポンプ  
OIL PUMP, WATER PUMP



見出番号 Key No	部 品 番 号 Parts No	部 品 名 称 Parts Name	台 当 個 数 ty				互換性 R/P	適用号機 Application	型 寸 Description	備 考 Remarks
			288F	318F						
1	19926 6180	スラストワッシャ	THRUST WASHER	1	1					
2	16502 6120	アイドルギヤ ASSY	IDLE GEAR ASSY	1	1					
3	14016 6140	ロータ	ROTOR	1	1					
4	14011 6140	オイルポンプカバー	OIL PUMP COVER	1	1					
5	19928 6150	シム;0.1	SHIM;0.1	AR	AR					
5	19928 6160	シム;0.15	SHIM;0.15	AR	AR					
5	19928 6170	シム;0.2	SHIM;0.2	AR	AR					
5	19928 6180	シム;0.5	SHIM;0.5	AR	AR					
6	19821 6720	スプリング	SPRING	1	1					
7	19923 6540	カラー	COLLAR	1	1					
8	03680 0010	スナップリング	SNAP RING	1	1					
9	02610 9017	ワッシャ	WASHER	1	1					
10	05210 9076	Oリング	O-RING	1	1					
11	14098 6620	オイルパイプ	OIL PIPE	1	1					
12	14040 6340	サクシヨンフィルタ	SUCTION FILTER	1	1					
13	01131 0612	ボルト	BOLT	4	4					
14	16516 6430	フロントプレート	FRONT PLATE	1	1					
15	16599 6361	ガスケット	GASKET	1	1					
16	14599 6360	ガスケット	GASKET	1	1					
17	14501 7190	ウォータポンプ ASSY	WATER PUMP ASSY	1	1					
18	14514 6320	セットプレート	SET PLATE	1	1					
19	14599 6460	ガスケット	GASKET	1	1					
20	06450 0030	プラグ	PLUG	1	1					
21	01530 0614	スクリュ	SCREW	5	5					
22	14533 6620	ファンプーリ	FAN PULLEY	1	1					
23	14538 6790	ファンホルダ	HOLDER	1	1					
24	38572 0260	サーモセンサ	SENSOR	1	1					
25	14599 6370	ガスケット	GASKET	1	1					
26	01131 0635	ボルト	BOLT	4	4					
27	19821 6821	スプリング	SPRING	1	1					
28	14521 6380	サーモスタットケース	THERMOSTAT CASE	1	1					
29	01131 0645	ボルト	BOLT	6	6					
30	02310 0006	ナット	NUT	3	3					
31	14522 6320	サーモスタットカバー	COVER	1	1					
32	14530 6520	クーリングファン	FAN	1	1					

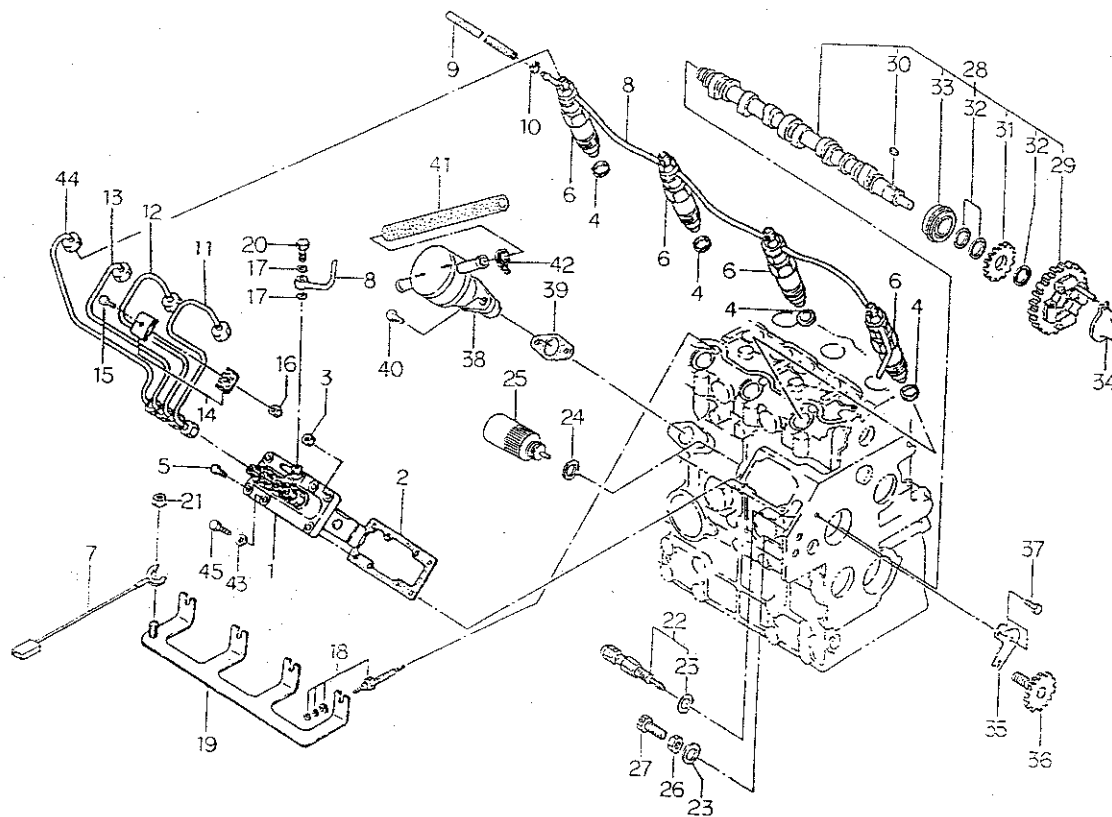


FIG.106 タイミングギヤケース, ガバナ  
TIMING GEAR CASE & GOVERNOR



見出番号 Key No	部品番号 Parts No	部品名称 Parts Name	台 当 個 数 Q ty				互換性 R/P	適用号機 Application	型 寸 Description	備 考 Remarks
			288F	318F						
1	16510 6440	タイミングギヤケース	GEAR CASE	1	1					
2	16599 6351	ガスケット	GASKET	1	1					
3	19863 6160	オイルシール	OIL SEAL	1	1					
4	12504 6280	ガバナレバーASSY	LEVER ASSY	1	1					
5	12540 6080	テンションレバー	TENSION LEVER	1	1					
6	03030 0414	スプリングピン	SPRING PIN	1	1					
7	03680 0008	スナップリング	SNAP RING	2	2					
8	02620 0010	ワッシャ	WASHER	1	1					
9	19821 6731	スプリング	SPRING	1	1					
10	05230 0600	Oリング;G60	O-RING	1	1					
11	03110 0004	スナップピン	SNAP PIN	1	1					
12	19821 7220	スプリング,メイン	SPRING	1	1					
13	12515 6170	アーム	ARM	1	1					
14	05210 0070	Oリング;P7	O-RING	1	1					
15	01130 0680	ボルト	BOLT	2	2					
16	12541 6090	ガバナレバー	GOVERNOR LEVER	1	1					
17	01011 0630	ボルト	BOLT	1	1					
18	01130 0660	ボルト	BOLT	5	5					
19	01131 0645	ボルト	BOLT	6	6					
20	02310 0006	ナット	NUT	3	3					
21	12511 6140	シャフト	SHAFT	1	1					
22	05210 0030	Oリング;P3	O-RING	1	1					
23	03680 0005	スナップリング	SNAP RING	1	1					
24	12597 6100	ステイ	STAY	1	1					
25	01131 0616	ボルト	BOLT	2	2					
26	01010 9264	ボルト	BOLT	1	1					
27	39821 0070	スプリング	SPRING	1	1					
28	19821 7310	スプリング	SPRING	1	1					

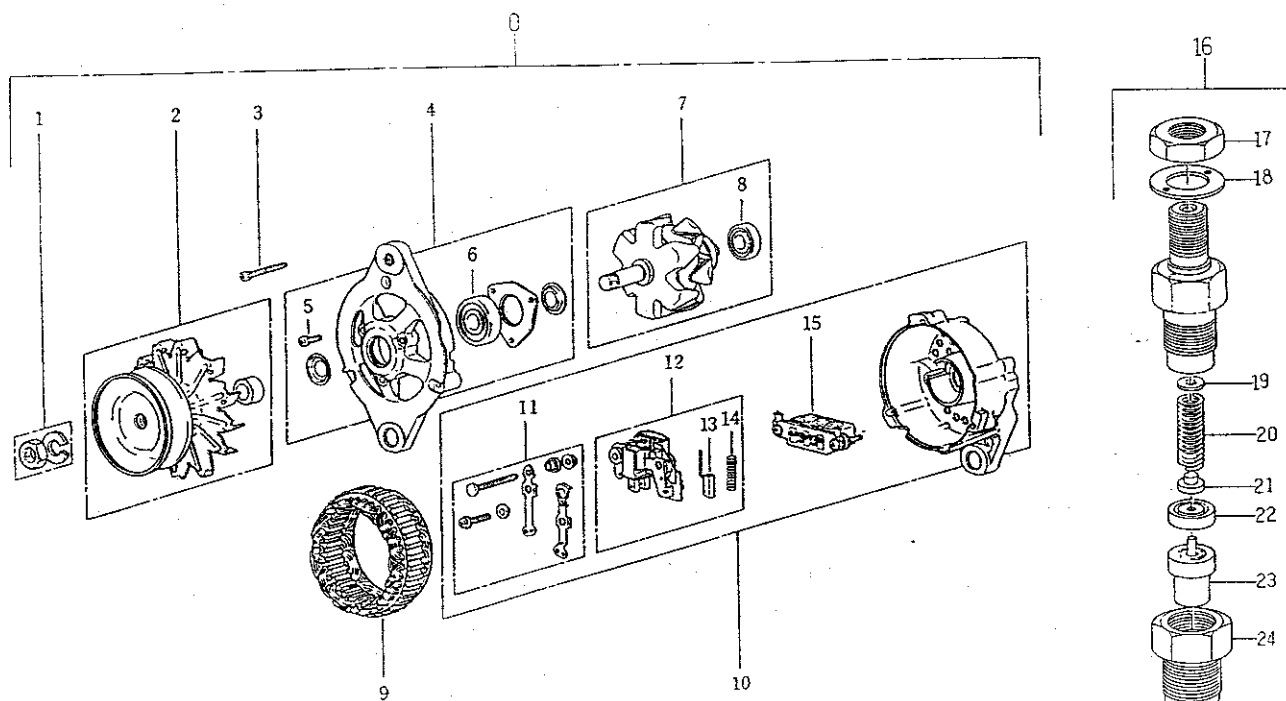
FIG.107 インジェクションパイプカムシャフト  
INJECTION PIPE & CAM CHAFT



見出番号 Key No	部 品 番 号 Parts No	部 品 名 称 Parts Name	台 数 Q'ty				互換性 R/P	適用号機 Application	型 寸 Description	備 考 Remarks
			288F	318F						
1	13101 7541	インジェクションポンプ	1	1						
1	13101 7551	インジェクションポンプ	1	1						
2	13143 7350	シム;0.2	AR	AR						
2	13143 7352	シム;0.3	AR	AR						
2	13143 7354	シム;0.4	AR	AR						
2	13143 7356	シム;0.5	AR	AR						
3	02310 0008	ナット	3	3						
4	13142 6200	ガスケット	4	4						
5	01080 0820	ボルト	2	2						
6	13140 6360	ノズル&ホルダ	4	4						
7	18560 6170	ワイヤハーネス	1	1						
8	13160 6440	リターンパイプ	1	1						
9	06820 9029	ゴムホース	1	1						
10	06720 0078	ホースクリップ	2	2						
11	13150 7160	インジェクションパイプ	1	1						
12	13150 7170	インジェクションパイプ	1	1						
13	13150 7180	インジェクションパイプ	1	1						
14	19910 6020	クランプ	6	6						
15	01011 0625	ボルト	3	3						
16	02310 0006	ナット	3	3						
17	02510 0008	シールワッシャ	2	2						
18	18536 6180	グロープラグ	4	4						
19	18537 6150	コネクタ	1	1						
20	19848 7450	アイボルト	1	1						
21	02130 0004	ナット	1	1						
22	13104 6130	スモークセット ASSY	1	1						
23	02510 0010	シールワッシャ	2	2						
24	02510 0016	シールワッシャ	1	1						
25	18520 6160	ソレノイド	1	1						
26	02310 9002	ナット	1	1						
27	01010 9271	ボルト	1	1						
28	12002 6320	カムシャフト ASSY	1	1						
29	12001 6050	カムギヤ COMPL	1	1						
30	03410 0508	キー	1	1						
31	12073 6081	ギヤ	1	1						

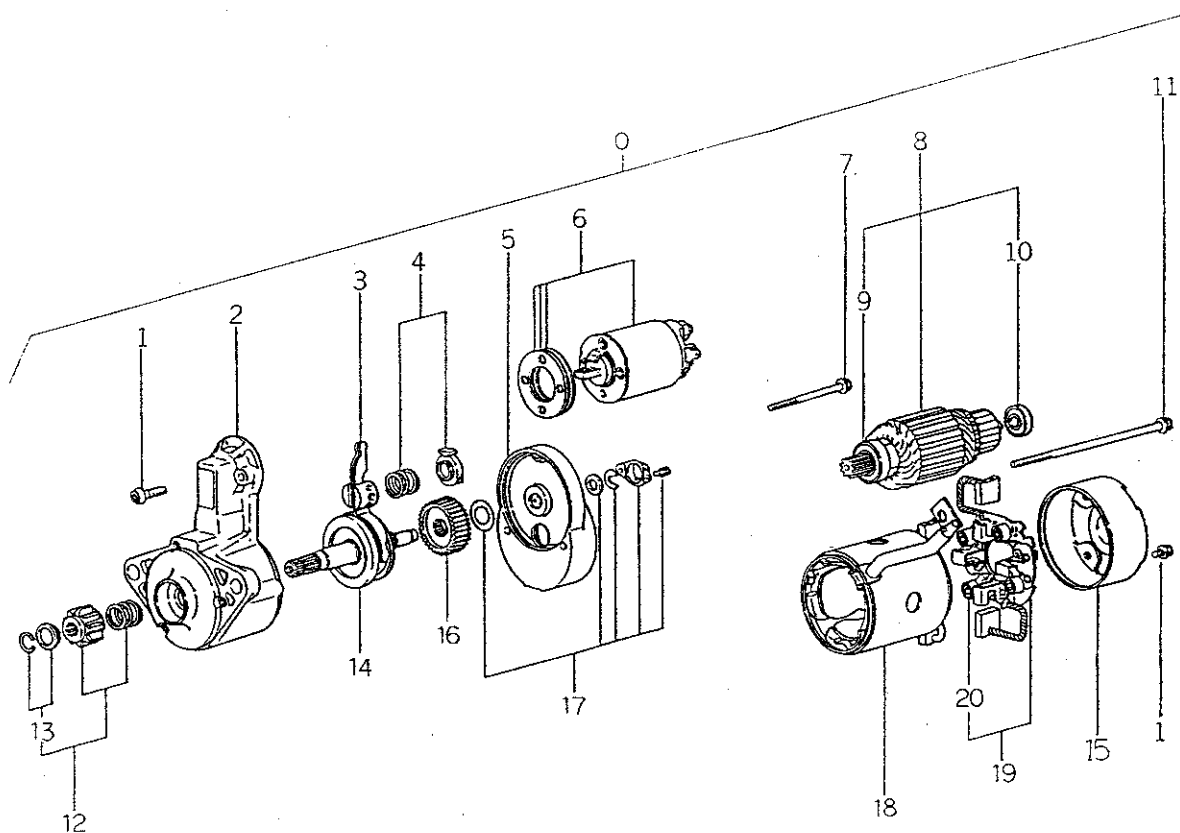


FIG.108 オルタネータ、ノズル & ホルダ  
ALTERNATOR & INJECTOR



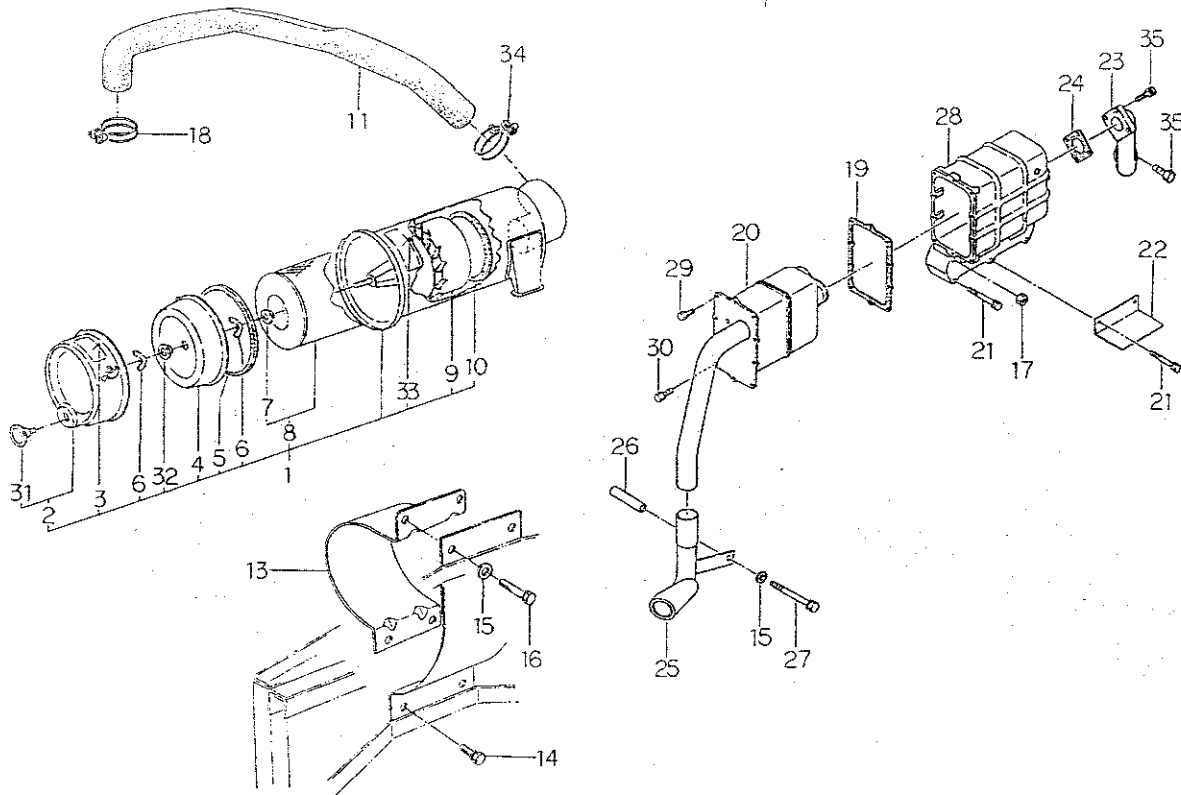
見出番号 Key No	部 品 番 号 Parts No	部 品 名 称 Parts Name	台 当 個 数 Q'ty				互換性 R/P	適用号機 Application	型 寸 Description	備 考 Remarks
			288F	318F						
0	18504 6201	オルタネータ ASSY	1	1						
1	18544 6157	ナット	1	1						
2	18543 6120	プーリ ASSY	1	1						
3	18544 6158	スクリュ SET	1	1						
4	18542 6130	ブラケット ASSY;フロント	1	1						
5	18544 6182	スクリュ SET	1	1						
6	18544 6246	ボールベアリング	1	1						
7	18544 6252	ロータ ASSY	1	1						
8	18544 6251	ボールベアリング	1	1						
9	18544 6162	ステータ	1	1						
10	18542 6200	ブラケット ASSY;リヤ	1	1						
11	18544 6188	ターミナル SET	1	1						
12	18544 6187	レギュレータ ASSY	1	1						
13	18541 6300	ブラシ	2	2						
14	18544 6165	スプリング;ブラシ	2	2						
15	18544 6253	レクチファイヤ ASSY	1	1						
16	13140 6360	ノズル&ホルダ	4	4						
17	13144 6006	ナット	4	4						
18	13142 6230	ガスケット	4	4						
19	13143 7360	シム KIT	AR	AR						
20	13144 6074	スプリング	4	4						
21	13144 6075	スプリングシート	4	4						
22	13144 6076	スペーサ	4	4						
23	13141 6170	ノズル	4	4						
24	13144 6077	ナット	4	4						

FIG.109 スターティングモータ  
STARTING MOTOR



見出番号 Key No	部 品 番 号 Parts No	部 品 名 称 Parts Name	台 当 備 数 Q'ty		互換性 R/P	適用号機 Application	型 寸 Description	備 考 Remarks
			288F	318F				
0	18508 6410	スターティングモータ	STARTING MOTOR	1	1			
1	18584 6317	スクリューセット	SET SCREW	1	1			
2	18584 6493	フロントブラケット ASSY	FRONT BRACKET	1	1			
3	18584 6494	レバー ASSY	LEVER ASSY	1	1			
4	18584 6495	スプリングキット	SPRING KIT	1	1			
5	18584 6496	ブラケット ASSY	BRACKET ASSY	1	1			
6	18581 6240	スイッチ ASSY	SWITCH ASSY	1	1			
7	18584 6322	ボルト	BOLT	1	1			
8	18584 6357	アマチュア	ARMATURE	1	1			
9	18584 6324	ボールベアリング	BALL BEARING	1	1			
10	18584 6325	ボールベアリング	BALL BEARING	1	1			
11	18584 6363	ボルト	BOLT	2	2			
12	18584 6497	ピニオンセット	PINION SET	1	1			
13	18584 6327	ストッパセット	STOPPER SET	1	1			
14	18586 6280	シャフト ASSY;ピニオン	CLUTCH;PINION	1	1			
15	18584 6362	リアブラケット	REAR BRACKET	1	1			
16	18584 6329	ギヤ	GEAR	1	1			
17	18584 6499	カバーセット	COVER SET	1	1			
18	18584 6364	ヨーク ASSY	YOKE ASSY	1	1			
19	18584 6360	ホルダ ASSY	HOLDER ASSY	1	1			
20	18584 6361	スプリング;ブラシ	SPRING;BRUSH	4	4			

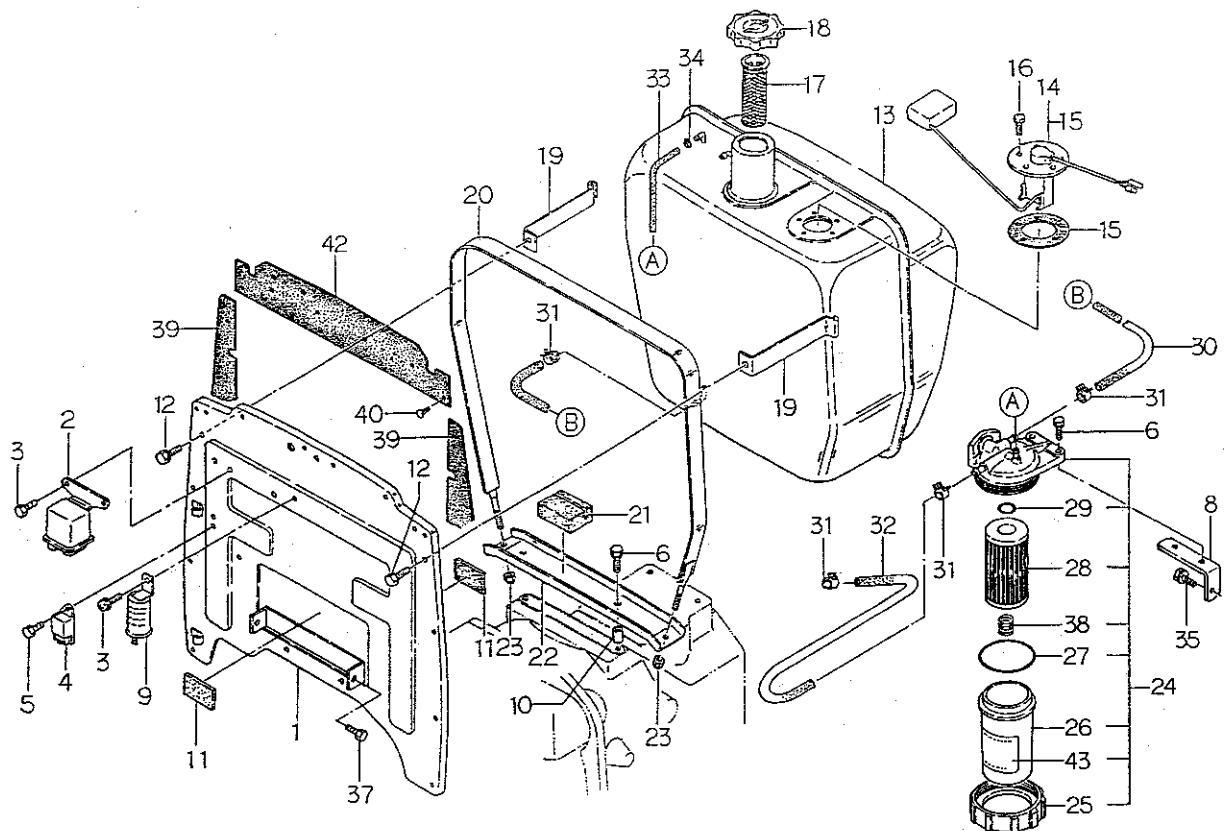
FIG.110 エアクリーナ, マフラ  
AIR CLEANER & MUFFLER



見出番号 Key No	部品番号 Parts No	部品名称 Parts Name	台当個数 Qty				互換性 R/P	適用号機 Application	型 寸 Description	備 考 Remarks
			288F	318F						
1	31450 0750	エアクリーナ ASSY	AIR CLEANER	1	1					
2	31453 1097	ケース ASSY	CASING ASSY	1	1					
3	31453 1031	コーションプレート	CAUTION PLATE	1	1					
4	31453 1028	カップ	CUP	1	1					
5	31453 1027	ガスケット	GASKET	1	1					
6	02410 0008	ウイングナット	WING NUT	2	2					
7	31453 1125	シールワッシャ	SEAL WASHER	1	1					
8	31453 1129	エレメント ASSY	ELEMENT ASSY	1	1					
9	31453 1024	ウイング	WING	1	1					
10	31453 1023	ガスケット	GASKET	1	1					
11	31454 0550	エアクリーナホース	HOSE	1	1					
13	31460 1090	エアクリーナササエ	HOLDER	1	1					
14	01131 0816	ボルト	BOLT	2	2					
15	02610 0008	ワッシャ	WASHER	3	3					
16	01131 0835	ボルト	BOLT	2	2					
17	02310 0006	ナット	NUT	2	2					
18	06710 0065	ホースバンド	HOSE BAND	1	1					
19	13599 6530	ガスケット	GASKET	1	1					
20	13540 6180	マフラ	MUFFLER	1	1					
21	01131 0670	ボルト	BOLT	4	4					
22	37811 4941	ガード	GUARD	1	1					
23	13565 6130	エキゾーストパイプ	PIPE;EXHAUST	1	1					
24	13599 6550	ガスケット	GASKET	1	1					
25	31410 1140	マフラ	MUFFLER	1	1					
26	39923 3220	カラー	COLLAR	1	1					
27	01130 0800	ボルト	BOLT	1	1					
28	13561 6700	エキゾーストマニホルド	EX;MANIFOLD	1	1					
29	01131 0612	ボルト	BOLT	9	9					
30	01011 0612	ボルト	BOLT	1	1					
31	31453 1026	ゴム	RUBBER	1	1					
32	31453 1041	ワッシャシール	WASHER;SEAL	1	1					
33	31453 1030	コーションプレート	CAUTION PLATE	1	1					
34	06710 0070	ホースバンド	HOSE BAND	1	1					
35	01131 0625	ボルト	BOLT	5	5					



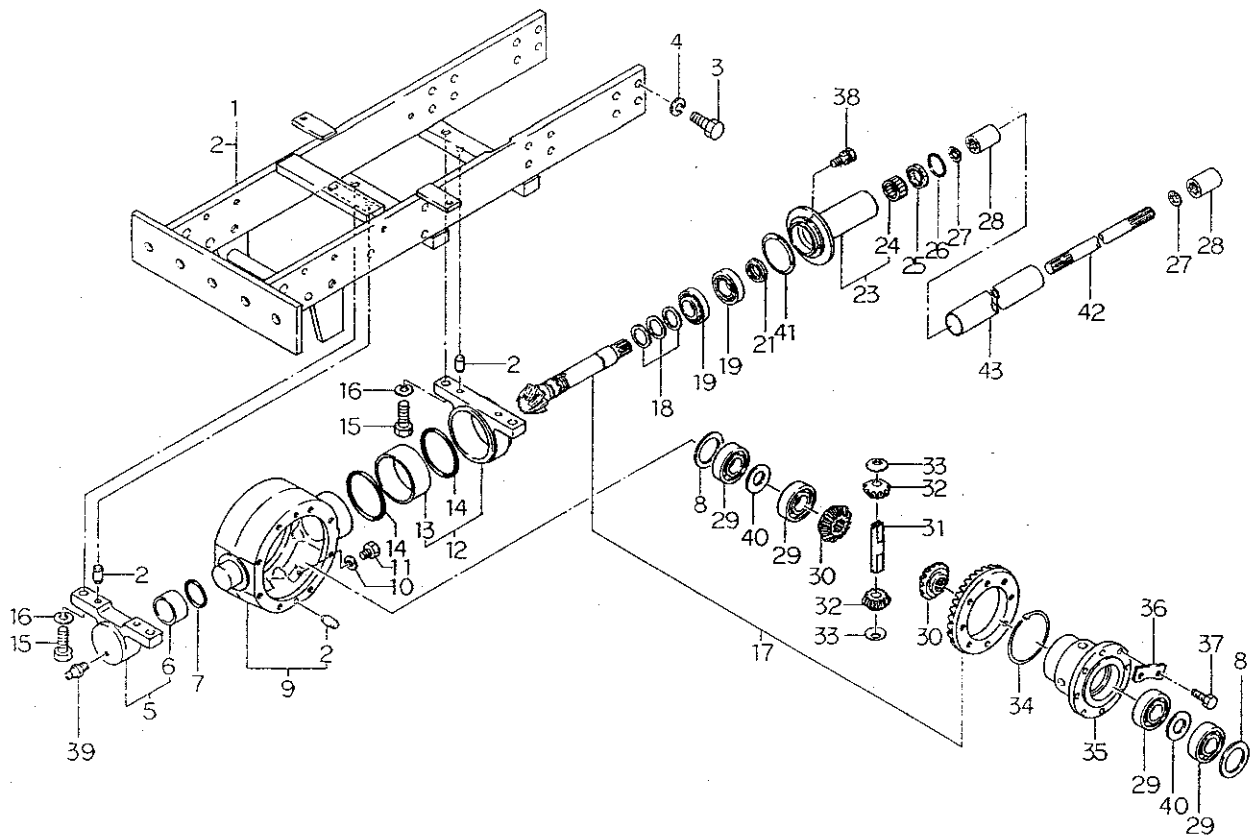
FIG.111 ネンリヨウタンク, シヤフウバン  
FUEL TANK, PLATE



見出番号 Key No	部 品 番 号 Parts No	部 品 名 称 Parts Name		台 当 個 数 Q ty				互換性 R/P	適用号機 Application	型 寸 Description	備 考 Remarks
				288F	318F						
1	31035 1900	シヤフウバン	PLATE	1	1						
2	38523 0120	リレー, IQS	FLASHER UNIT	1	1						
3	01115 0612	ボルト	BOLT	3	3						
4	38587 0611	コントローラ	CONTROLLER	1	1						
5	01114 0616	ボルト	BOLT	1	1						
6	01131 0820	ボルト	BOLT	4	4						
8	36056 0210	フィルタササエ	SUPPORT	1	1						
9	38523 0040	フラツシヤユニット	FLASHER UNIT	1	1						
10	39923 2450	カラー	COLLAR	2	2						
11	39811 6500	ゴム	RUBBER	2	2						
12	01131 0816	ボルト	BOLT	2	2						
13	36010 0651	タンク	TANK	1	1						
14	38528 0120	フユエルゲージ	FUEL GAUGE	1	1						
15	38599 0070	ガスケット	GASKET	1	1						
16	01514 0512	スクリュ	SCREW	5	5						
17	13034 0110	フィルタネット	FILTER	1	1						
18	36030 0080	フィラキャップ	FILLER CAP	1	1						
19	36020 0581	タンクバンド	TANK BAND	2	2						
20	36020 0320	タンクバンド	TANK BAND	1	1						
21	39811 3580	ゴム	RUBBER	2	2						
22	36051 0792	ホルダ	HOLDER	1	1						
23	02240 0008	Uナット	U-NUT	2	2						
24	36070 0071	フユエルフィルタ ASSY	FUEL FILTER	1	1						
25	13044 6030	ナット	NUT	1	1						
26	13033 6041	フィルタカップ	FILTER CUP	1	1						
27	05230 0650	Oリング; G65	O-RING	1	1						
28	13036 6060	エレメント	ELEMENT	1	1						
29	05210 0160	Oリング; P16	O-RING	1	1						
30	36077 0600	フユエルパイプ	FUEL PIPE	1	1						
31	06720 0130	ホースクリップ	CLIP	4	4						
32	36075 0780	フユエルパイプ	FUEL PIPE	1	1						
33	06820 9031	ゴムホース	HOSE	1	1						
34	06720 0078	ホースクリップ	CLIP	2	2						
35	01130 1020	ボルト	BOLT	1	1						
37	01131 0812	ボルト	BOLT	2	2						

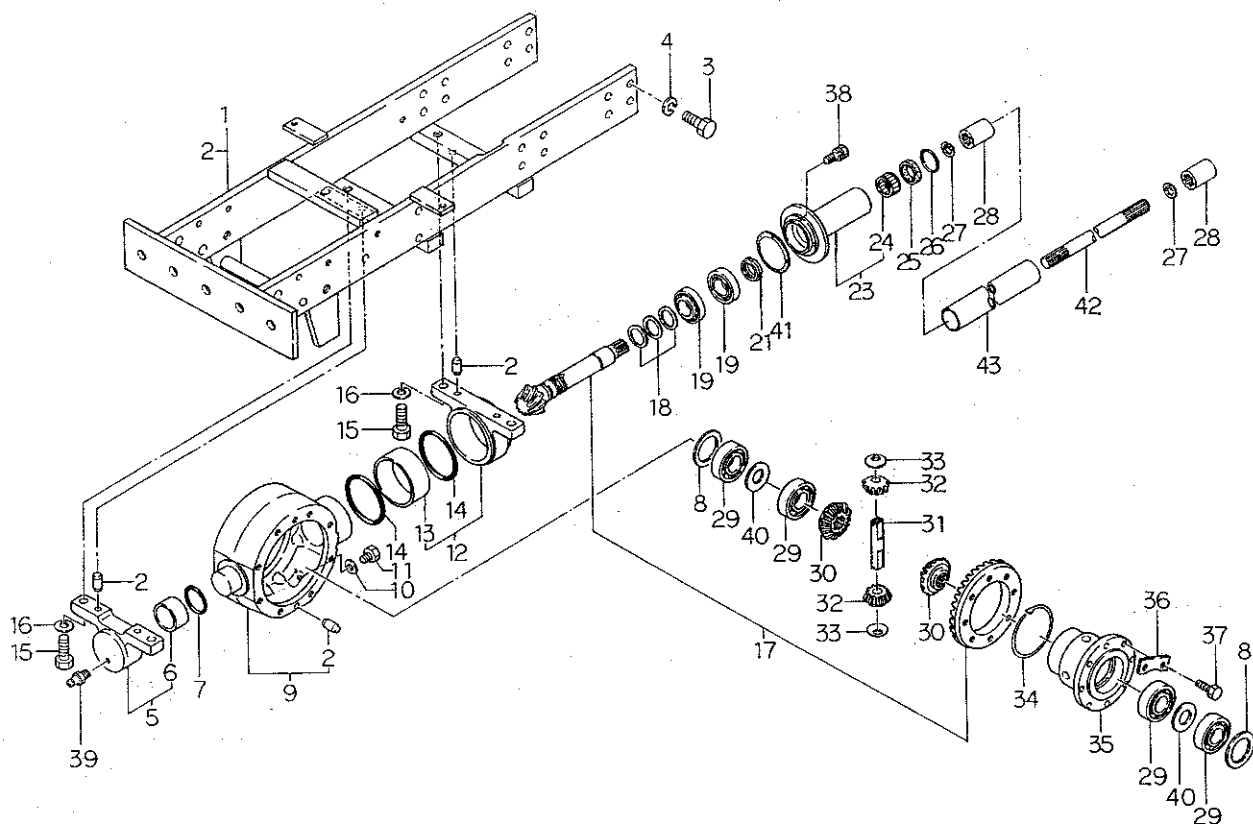


FIG.221 フロントデフ, ゼンリンウケ 4WD  
FRONT DIFF & AXLE SUPPORT ; 4WD



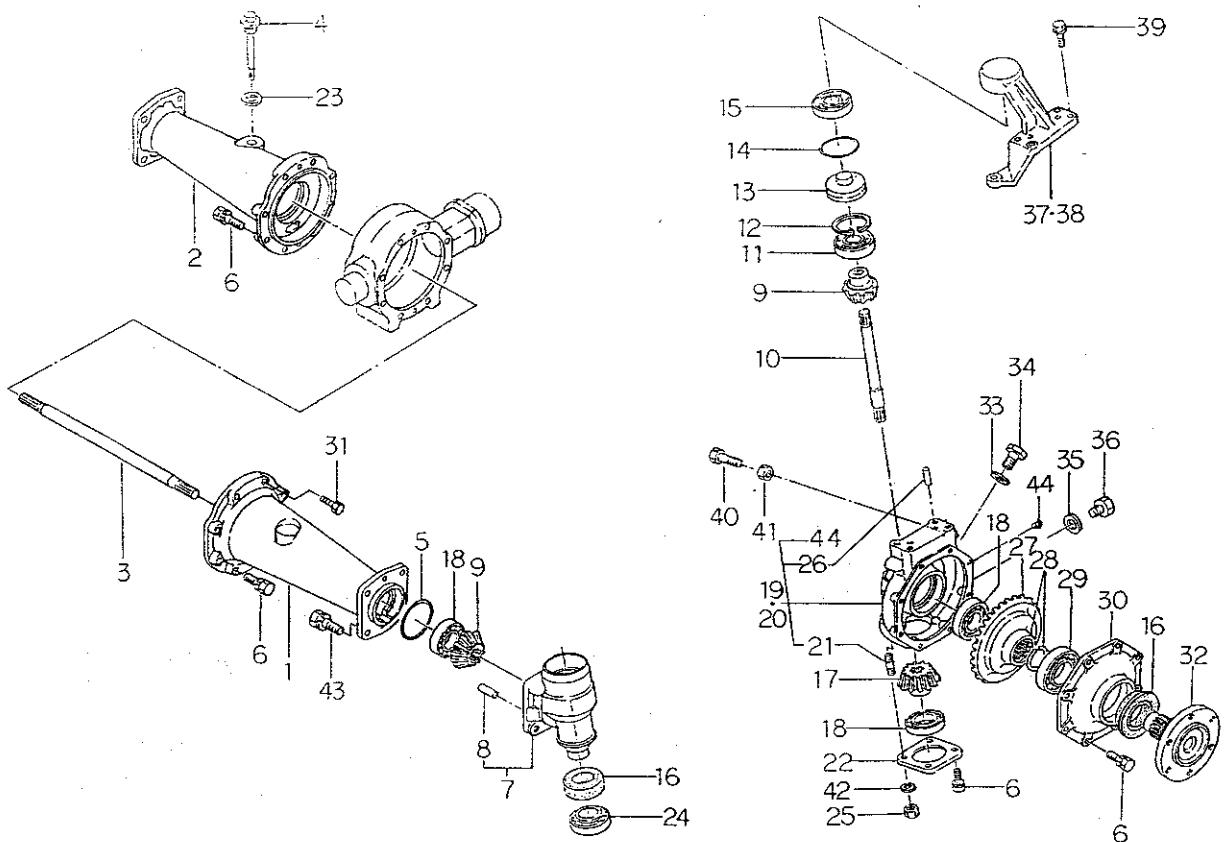
見出番号 Key No	部 品 番 号 Parts No	部 品 名 称 Parts Name	台 当 個 数 Q'ty				互換性 R/P	適用号機 Application	型 寸 Description	備 考 Remarks
			288F	318F						
1	33001 1910	ゼンリンウケ ASSY	SUPPORT ASSY	1	1					
1	33001 1920	ゼンリンウケ ASSY	SUPPORT ASSY	1	1					
2	03050 1025	ノックピン	DOWEL PIN	8	8					
3	01043 1440	ボルト	BOLT	16	16					
4	02710 0014	スプリングワッシャ	SPRING WASHER	16	16					
5	32201 6760	ケーシング ASSY;マエ	CASING ASSY	1	1					
6	39851 0140	ブツシュ	BUSH	1	1					
7	05230 0500	Oリング;G50	O-RING	1	1					
8	19928 0710	シム;0.5	SHIM;0.5	AR	AR					
8	19928 0700	シム;0.2	SHIM;0.2	AR	AR					
8	19928 0690	シム;0.1	SHIM;0.1	AR	AR					
9	32201 6780	ケーシング ASSY	CASING ASSY	1	1					
10	02510 0012	シールワッシャ	SEAL WASHER	1	1					
11	01040 1212	ボルト	BOLT	1	1					
12	32201 6770	ケーシング ASSY	CASING ASSY	1	1					
13	39851 0190	ブツシュ	BUSH	1	1					
14	05230 0900	Oリング;G90	O-RING	2	2					
15	01011 1645	ボルト	BOLT	4	4					
16	02710 0016	スプリングワッシャ	SPRING WASHER	4	4					
17	32205 0500	トラピン ASSY	GEAR ASSY	1	1					
18	19928 1210	シム;0.1	SHIM;0.1	AR	AR					
18	19928 1220	シム;0.2	SHIM;0.2	AR	AR					
18	19928 0490	シム;0.5	SHIM;0.5	AR	AR					
19	04253 0206	テーパローラベアリング	ROLLER BEARING	2	2					
21	39937 0620	ナット;ジクタン	NUT	1	1					
23	32201 6790	ケーシング ASSY	CASING ASSY	1	1					
24	04230 2820	ニードルベアリング	NEEDLE BEARING	1	1					
25	05020 3128	オイルシール	OIL SEAL	1	1					
26	05230 0400	Oリング;G40	O-RING	1	1					
27	03650 0022	スナツプリング	SNAP RING	2	2					
28	32261 0070	セツシュ	COUPLING	2	2					
29	04010 6306	ボールベアリング	BALL BEARING	4	4					
30	32614 0030	デフギヤ	DIFF GEAR	2	2					
31	32613 0310	ピニオンシャフト	PINION SHAFT	1	1					
32	32616 0030	デフピニオン	DIFF PINION	2	2					

FIG.221 フロントデフ、ゼンリンウケ 4WD  
FRONT DIFF & AXLE SUPPORT : 4WD



見出番号 Key No	部 品 番 号 Parts No	部 品 名 称 Parts Name	台 当 個 数 Q'ty				互換性 R/P	適用号機 Application	型 寸 Description	備 考 Remarks
			288F	318F						
33	39926 0130	スラストワッシャ	THRUST WASHER	2	2					
34	39834 0291	クリップ	CLIP	1	1					
35	32611 0530	デフケージ	DIFF HOUSING	1	1					
36	39931 0300	ロックワッシャ	LOCK WASHER	4	4					
37	01021 1022	ボルト	BOLT	8	8					
38	01131 0830	ボルト	BOLT	4	4					
39	06062 0000	グリスニッフル	GREASE NIPPLE	1	1					
40	39921 1150	スペーサ	SPACER	2	2					
41	32699 0151	ガスケット	GASKET	1	1					
42	32251 1870	ドライブシャフト	DRIVE SHAFT	1	•					ハイ旋無用
42	32251 1880	ドライブシャフト	DRIVE SHAFT	•	1					ハイ旋無用
42	32251 2670	ドライブシャフト	DRIVE SHAFT	1	•					ハイ旋用
42	32251 2680	ドライブシャフト	DRIVE SHAFT	•	1					ハイ旋用
43	32017 1370	アブラドメカン	PIPE	1	•					ハイ旋無用
43	32017 1380	アブラドメカン	PIPE	•	1					ハイ旋無用
43	32017 1470	アブラドメカン	PIPE	1	•					ハイ旋用
43	32017 1440	アブラドメカン	PIPE	•	1					ハイ旋用

FIG.222 フロントアクスル; 4WD  
FRONT AXLE; 4WD



見出番号 Key No	部 品 番 号 Parts No	部 品 名 称 Parts Name	台 当 價 数 Q'ty		互換性 R/P	適用号機 Application	型 寸 Description	備 考 Remarks
			288F	318F				
1	32634 3560	ホイールシャフトケース;L	1	1				
2	32634 3570	ホイールシャフトケース;R	1	1				
3	32621 0771	デフシャフト	2	2				
4	39840 0150	ゲージ;OIL	1	1				
5	05230 0900	Oリング;G80	2	2				
6	01131 1030	ボルト	35	35				
7	32201 6800	ケーシング ASSY	2	2				
8	03050 1025	ノックピン	2	2				
9	32624 0320	ピニオン;アイドラ	4	4				
10	32251 1861	ドライブシャフト	2	2				
11	04010 6207	ボールベアリング	2	2				
12	03650 0072	スナップリング	2	2				
13	33031 1700	キングピン	2	2				
14	05230 0650	Oリング;G85	2	2				
15	04011 6306	ボールベアリング	2	2				
16	05060 0052	オイルシール	4	4				
17	32624 0330	ファイナルピニオンベベル	2	2				
18	04010 6307	ボールベアリング	6	6				
19	32201 6740	ケーシング ASSY;L	1	1				
20	32201 6750	ケーシング ASSY;R	1	1				
21	01211 1025	スタッドボルト	4	4				
22	32221 2640	ケースカバー	2	2				
23	39899 0050	ガスケット	1	1				
24	04253 2008	テーパローラベアリング	2	2				
25	02020 0010	ナット	4	4				
26	03050 1032	ノックピン	4	4				
27	32637 0490	ファイナルギア	2	2				
28	39834 0300	クリップ	4	4				
29	04010 6209	ボールベアリング	2	2				
30	32221 2660	ケースカバー	2	2				
31	01131 1025	ボルト	1	1				
32	32631 1680	ホイールシャフト	2	2				
33	02510 0016	シールワッシャ	2	2				
34	06460 0016	プラグ	2	2				
35	02510 0012	シールワッシャ	2	2				

フロントアクスル ; 4 WD  
FRONT AXLE ; 4 WD

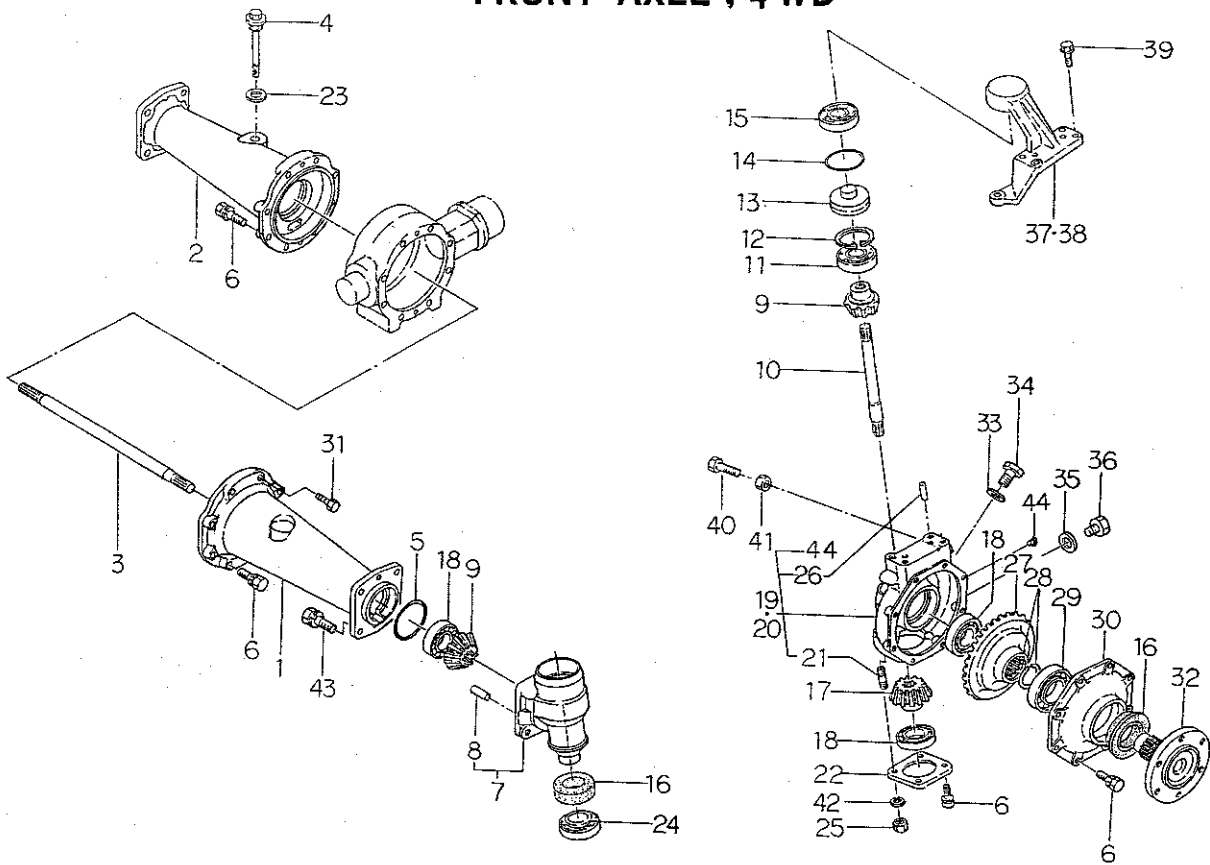
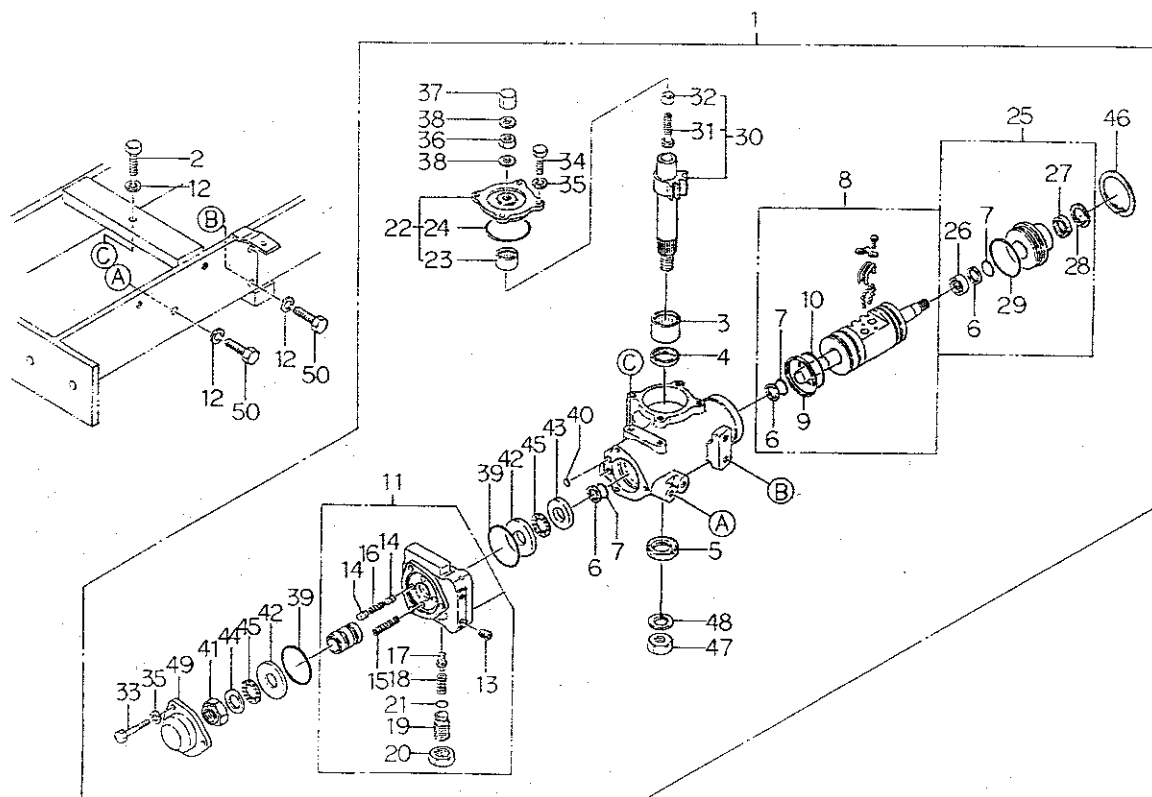
[illegible]



FIG.224 パワーステアリングケース  
POWER STEERING CASE



見出番号 Key No	部 品 番 号 Parts No	部 品 名 称 Parts Name	台 当 個 数 Q'ty				互換性 R/P	適用号機 Application	型 寸 Description	備 考 Remarks
			288F	318F						
1	33401 0751	ステアリングケース ASSY	CASE ASSY	1	1					
2	01041 1425	ボルト	BOLT	1	1					
3	04230 3230	ニードルベアリング	NEEDLE BEARING	1	1					
4	33429 2044	U パツキン	U-PUCKING	1	1					
5	33429 2045	オイルシール	OIL SEAL	1	1					
6	33429 2046	テフロンリング	RING	3	3					
7	05240 0300	O リング:S30	O-RING	3	3					
8	33429 2241	ボールナット ASSY	BALL NUT ASSY	1	1					
9	33429 2049	スリッパシール	SEAL	1	1					
10	05230 0500	O リング:G50	O-RING	1	1					
11	33429 2208	バルブ ASSY	VALVE ASSY	1	1					
12	02710 0014	スプリングワッシャ	SPRING WASHER	4	4					
13	06460 9002	プラグ	PLUG	2	2					
14	33429 1110	ハンドウヒストン	PISTON	4	4					
15	33429 2195	コイルバネ	SPRING	2	2					
16	33429 1130	コイルバネ	SPRING	2	2					
17	33429 2196	ポペット	POPPETT	1	1					
18	33429 1160	コイルバネ	SPRING	1	1					
19	33429 2198	アジャストスクリュ	ADJUST SCREW	1	1					
20	33429 2199	ロックナット	LOCK NUT	1	1					
21	33429 2200	O リング	O-RING	1	1					
22	33429 2053	サイドカバー ASSY	SIDE COVER ASSY	1	1					
23	33429 2054	ニードルベアリング	NEEDLE BEARING	1	1					
24	05230 0600	O リング:G80	O-RING	1	1					
25	33429 2242	リアカバー ASSY	REAR COVER ASSY	1	1					
26	33429 2051	ニードルベアリング	NEEDLE BEARING	1	1					
27	33429 2246	オイルシール	OIL SEAL	1	1					
28	03650 0032	スナツプリング	SNAP RING	1	1					
29	33429 2052	O リング	O-RING	1	1					
30	33429 2056	セクタシャフト ASSY	SHAFT ASSY	1	1					
31	33429 2057	アジャスタスクリュ	SCREW	1	1					
32	33429 2058	アジャスタ	ADJUSTER NUT	1	1					
33	33429 2243	ボルト	BOLT	3	3					
34	33429 2060	ボルト	BOLT	4	4					
35	02710 0010	スプリングワッシャ	SPRING WASHER	7	7					



**パワーステアリングケース  
POWER STEERING CASE**

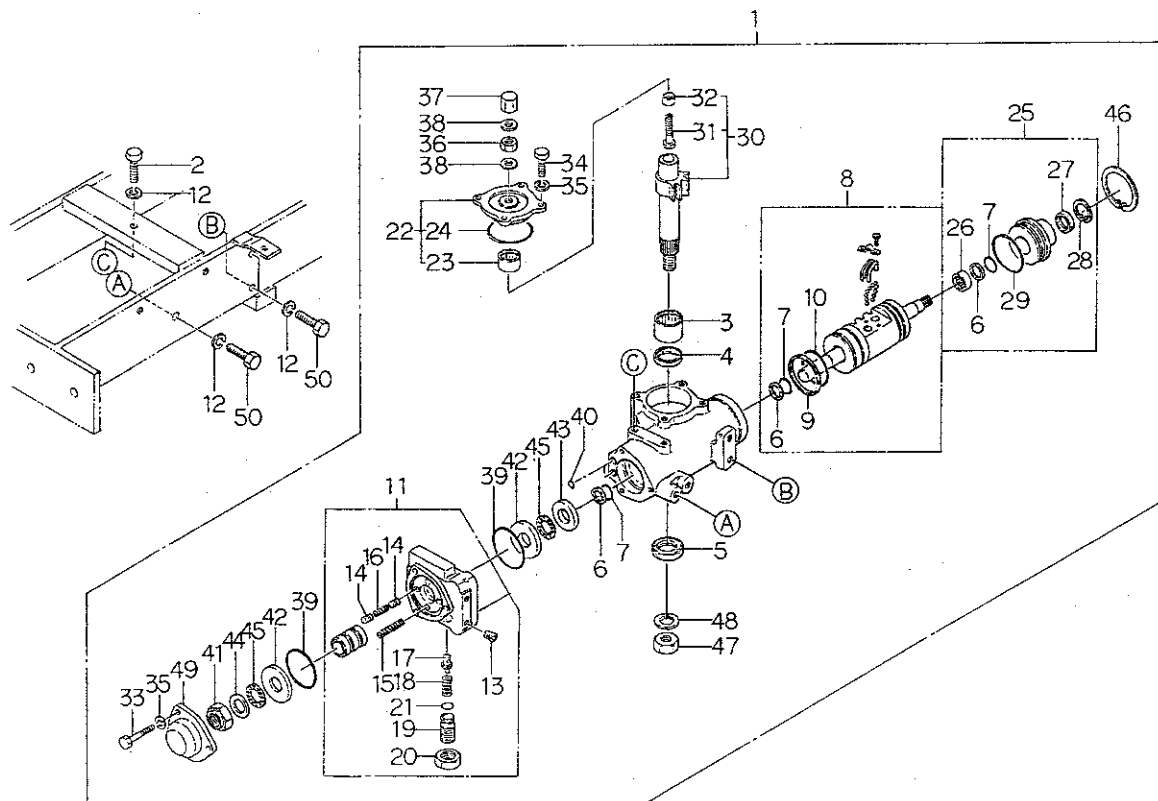
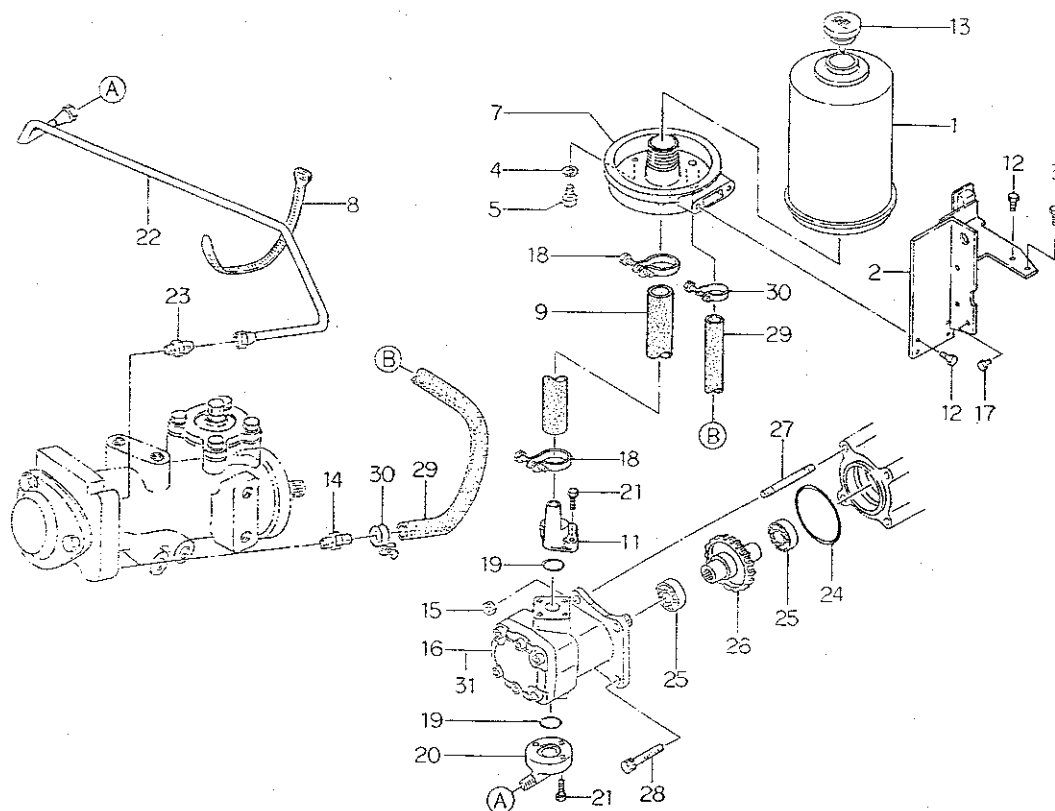
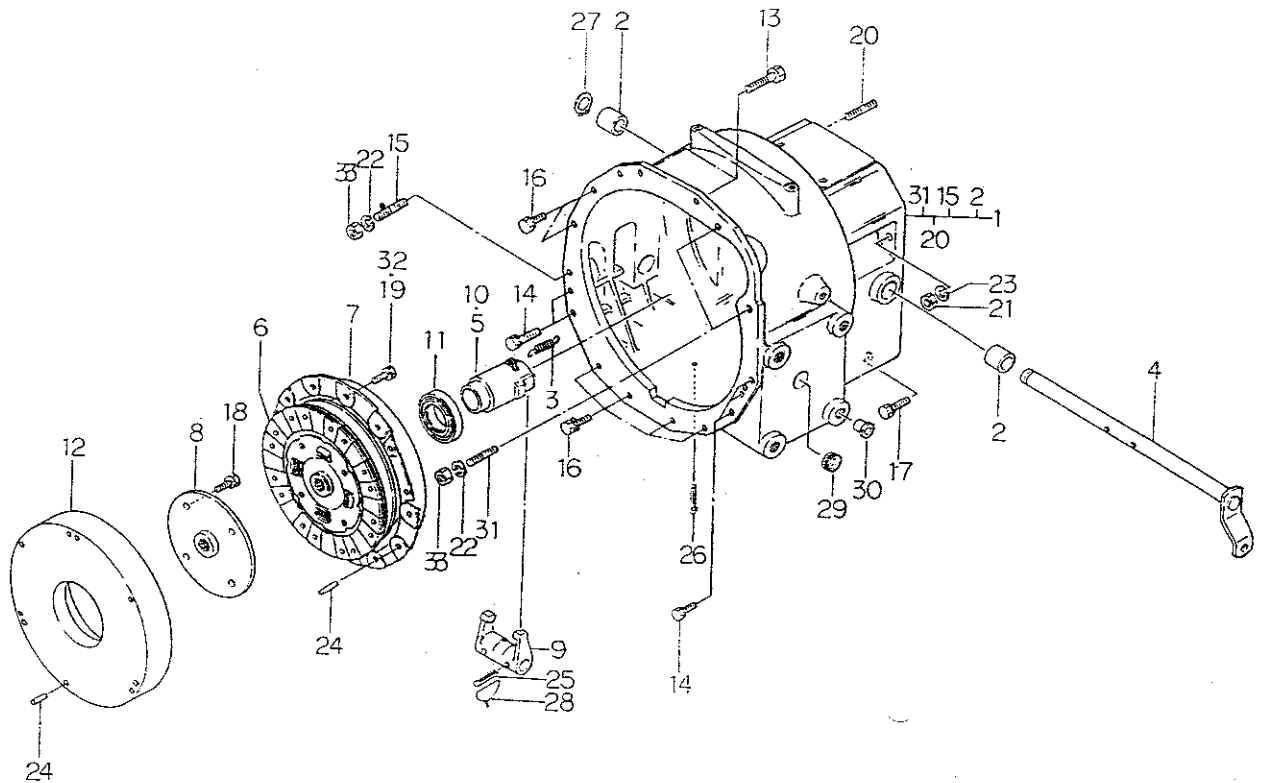
[illegible]

FIG.225 パワーステアリングハイカン, タンク  
PIPING FOR POWER STEERING



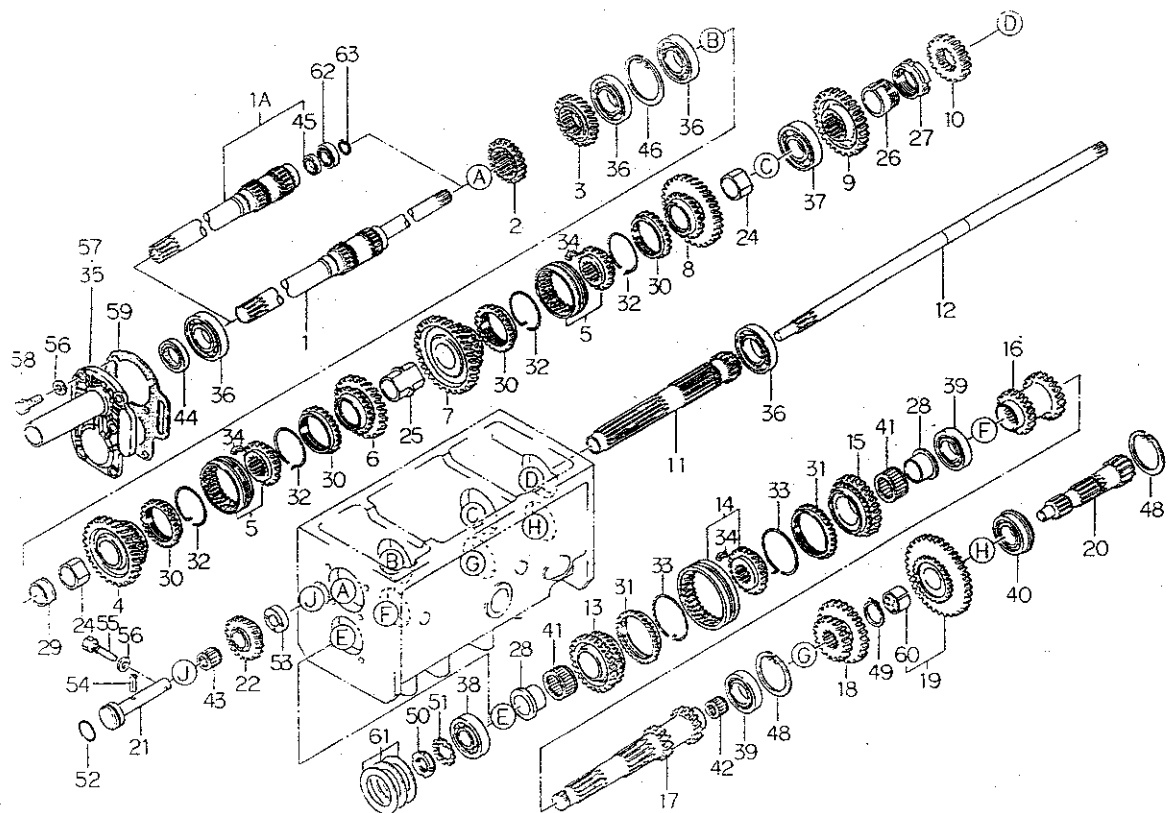
見出番号 Key No	部 品 番 号 Parts No	部 品 名 称 Parts Name	台 数 Q'ty				互換性 R/P	適用号機 Application	型 寸 Description	備 考 Remarks
			288F	318F						
1	36010 1470	タンク;PS	TANK;PS	1	1					
2	36050 1110	タンクトリツケダイ	HOLDER;TANK	1	1					
3	01131 0825	ボルト	BOLT	1	1					
4	02510 0008	シールワッシャ	SEAL WASHER	1	1					
5	01011 0812	ボルト	BOLT	1	1					
7	34062 1060	フランジ	FLANGE	1	1					
8	39875 0120	バンド	BAND	3	3					
9	34069 0590	オイルホース;サクシヨン	OIL HOSE	1	1					
11	34062 1610	フランジ	FLANGE	1	1					
12	01131 0820	ボルト	BOLT	3	3					
13	39843 0520	プラグ	PLUG	1	1					
14	34067 1920	アダプタ	ADAPTER	1	1					
15	02130 0008	ナット	NUT	2	2					
16	34045 0520	オイルポンプ	OIL PUMP	1	1					
17	01131 0816	ボルト	BOLT	1	1					
18	39875 0420	ホースバンド	BAND	2	2					
19	05210 0200	Oリング;P20	O-RING	2	2					
20	34062 0850	フランジ	FLANGE	1	1					
21	01131 0625	ボルト	BOLT	5	5					
22	34060 5010	オイルパイプ;デリベリ	OIL PIPE	1	1					
22	34060 5000	オイルパイプ;デリベリ	OIL PIPE	1	1					
23	34067 0880	アダプタ	ADAPTER	1	1					
24	05230 0600	Oリング;G60	O-RING	1	1					
25	04010 6004	ボールベアリング	BALL BEARING	2	2					
26	34046 0180	ドライブギア	DRIVE GEAR	1	1					
27	01211 0865	スタッドボルト	STUD BOLT	2	2					
28	01131 0870	ボルト	BOLT	2	2					
29	36077 0480	パイプ	PIPE	1	1					
30	39875 0430	ホースバンド	BAND	2	2					
31	34049 0175	シールキット	SEAL KIT	1	1					

FIG.226 クラッチ、ケース  
CLUTCH & CASE



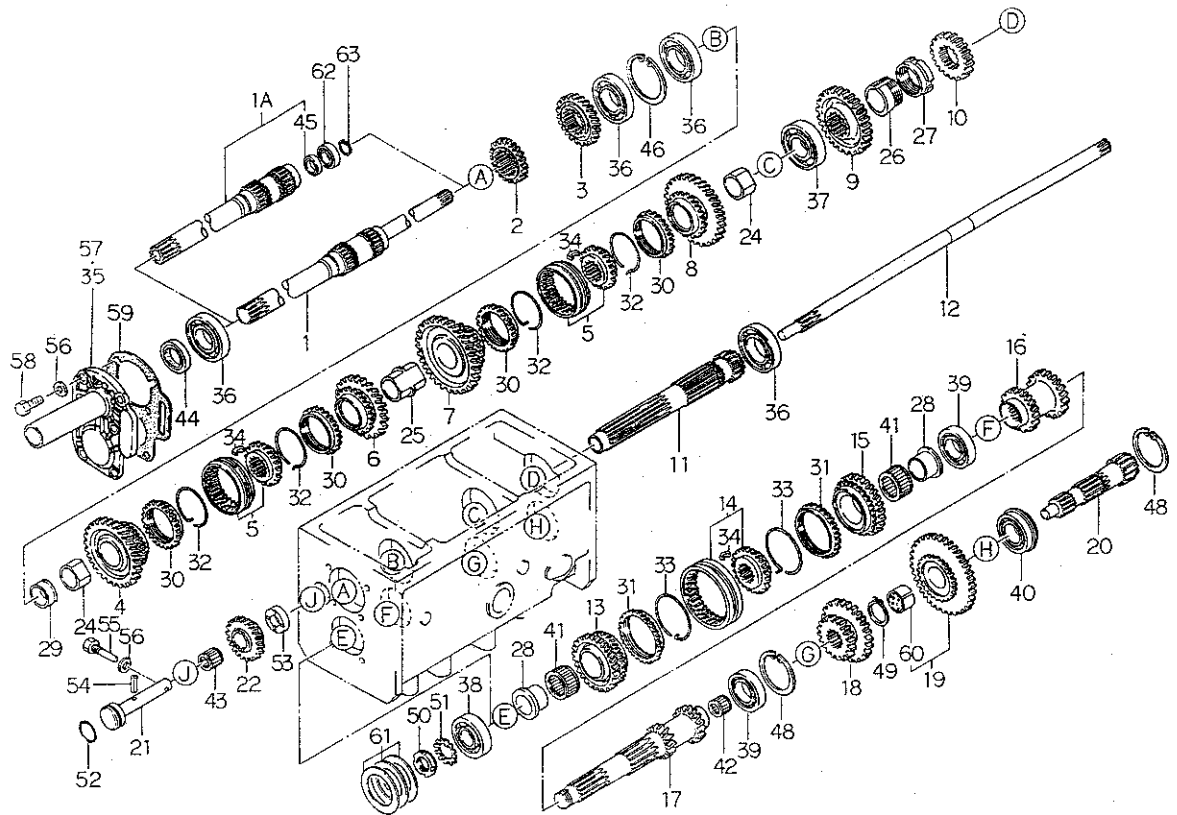
見出番号 Key No	部 品 番 号 Parts No	部 品 名 称 Parts Name	台 当 個 数 Q ty		互 換 性 R/P	適 用 号 機 Application	型 寸 Description	備 考 Remarks
			288F	318F				
1	32001 1450	ケーシング ASSY	1	1				
2	39851 0010	ブッシュ	2	2				
3	39821 0070	スプリング	1	1				
4	32020 0850	クラッチシャフト	1	1				
5	32031 0550	リリースハブ	1	1				PTO クラッチ用
6	32040 0432	クラッチディスク	1	1				
7	32045 0230	プレッシャプレート	1	1				
8	32261 0840	セツシュ	1	1				TPO クラッチ用
9	32026 0140	クラッチフォーク	1	1				
10	32031 0370	リリースハブ	1	1				PTO クラッチ無用
11	39856 0840	リリースベアリング	1	1				
12	11536 7600	フライホイール	1	1				PTO クラッチ用
13	01151 1240	ボルト	2	2				
14	01131 1040	ボルト	5	5				
15	01211 1040	スタッドボルト	1	1				
16	01131 1020	ボルト	6	6				
17	01010 9294	ボルト	3	3				
18	01131 0820	ボルト	4	4				PTO クラッチ用
19	01131 0816	ボルト	6	6				PTO クラッチ無用
20	01211 1235	スタッドボルト	2	2				
21	02061 0012	ナット	2	2				
22	02710 0010	スプリングワッシャ	3	3				
23	02710 0012	スプリングワッシャ	2	2				
24	03050 0820	ノックピン	3	3				PTO クラッチ用6個
25	03030 0632	スプリングピン	2	2				
26	03010 3020	スプリットピン	1	1				
27	03610 0018	スナップリング	1	1				
28	39823 0020	ワイヤ	2	2				
29	39811 0760	ゴム	2	2				
30	39846 0010	メクラセン	8	8				
31	01211 1030	スタッドボルト	2	2				
32	01131 0855	ボルト	6	6				PTO クラッチ用
33	02020 0010	ナット	3	3				

FIG.227 ゼンブミツシヨン；メイン  
FRONT TRANSMISSION ; MAIN



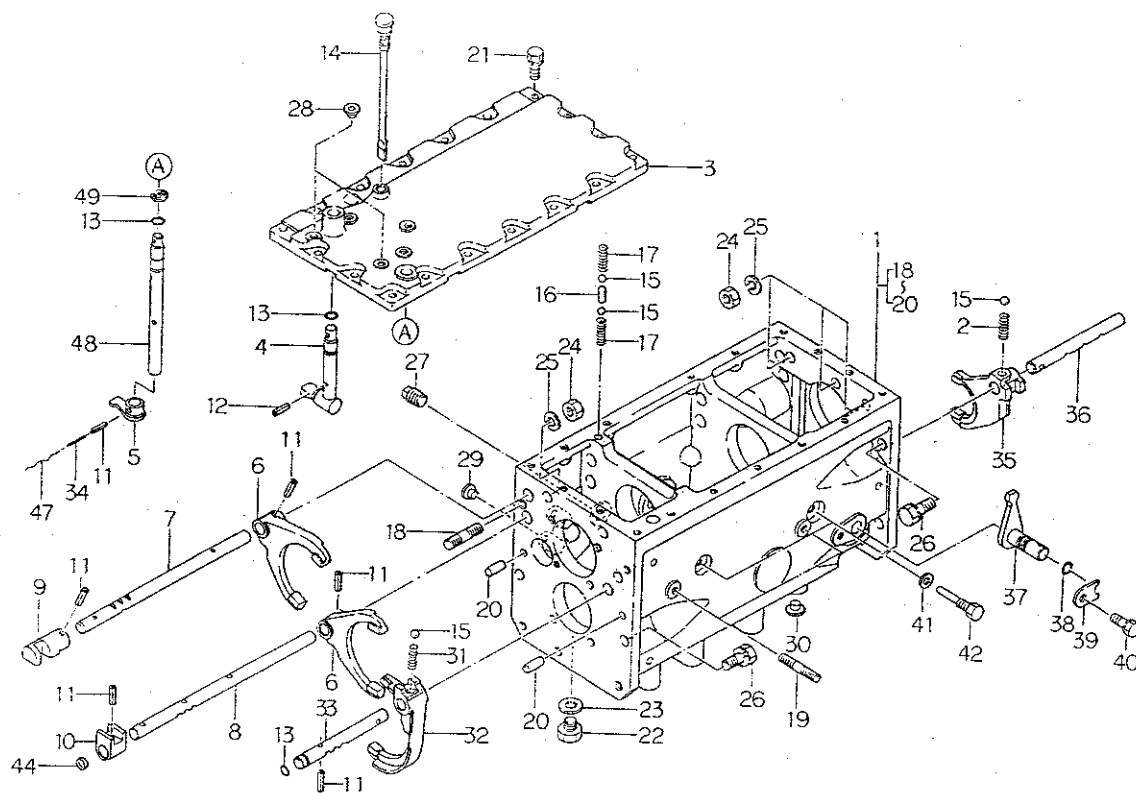
見出番号 Key No	部 品 番 号 Parts No	部 品 名 称 Parts Name	台 数 Q'ty				互換性 R/P	適用号機 Application	型 寸 Description	備 考 Remarks
			288F	318F						
1	32251 2911	ドライブシャフト	DRIVE SHAFT	1	1					PTO クラッチ無用
1A	32250 0951	シャフト COMPL	SHAFT COMPL	1	1					PTO クラッチ用
2	32232 4600	コティギヤ A	FIXING GEAR A	1	1					
3	32232 3120	コティギヤ A:27T	FIXING GEAR A	1	•					
3	32232 3360	コティギヤ A:26T	FIXING GEAR A	•	1					
4	32238 1020	カウンタギヤ B;シユ3	COUNTER GEAR B	1	1					
5	32203 1631	ギヤ ASSY	GEAR ASSY	2	2					
6	32238 1030	カウンタギヤ B;シユ4	COUNTER GEAR B	1	1					
7	32238 1040	カウンタギヤ B;シユ1	COUNTER GEAR B	1	1					
8	32238 1050	カウンタギヤ B;シユ2	COUNTER GEAR B	1	1					
9	32232 3170	コティギヤ A:31T	FIXING GEAR A	1	1					
10	32232 3110	コティギヤ A	FIXING GEAR A	1	1					
11	32253 0951	カウンタシャフト	COUNTER SHAFT	1	1					
12	32251 3000	ドライブシャフト	DRIVE SHAFT	1	1					PTO クラッチ用
13	32238 1000	カウンタギヤ B	COUNTER GEAR B	1	1					
14	32203 0292	ギヤ ASSY	GEAR ASSY	1	1					
15	32238 1060	カウンタギヤ B:33T	COUNTER GEAR B	1	•					
15	32238 1210	カウンタギヤ B:34T	COUNTER GEAR B	•	1					
16	32233 0150	コティギヤ B	FIXING GEAR B	1	1					
17	32253 0980	カウンタシャフト	COUNTER SHAFT	1	1					
18	32236 0710	スライドギヤ B;フク	SLIDE GEAR B	1	1					
19	32203 0211	ギヤ ASSY;フク L	GEAR ASSY	1	1					
20	32252 0500	メインシャフト;フク	MAIN SHAFT	1	1					
21	32256 0250	バックギヤシャフト	BACK GEAR SHAFT	1	1					
22	32237 0851	カウンタギヤ A	COUNTER GEAR A	1	1					
24	32261 1140	セツシュ	COUPLING	2	2					
25	32261 0880	セツシュ	COUPLING	1	1					
26	39923 3180	カラー	COLLAR	1	1					
27	39923 3170	カラー	COLLAR	1	1					
28	32261 0860	セツシュ	COUPLING	2	2					
29	39923 3210	カラー	COLLAR	1	1					
30	32241 0030	シンクロナイザリング	RING	4	4					
31	32241 0061	シンクロナイザリング	RING	2	2					
32	39821 2080	スプリング	SPRING	4	4					
33	39821 2470	スプリング	SPRING	2	2					

FIG.227 ゼンブミツシヨン；メイン  
FRONT TRANSMISSION ; MAIN



見出番号 Key No	部 品 番 号 Parts No	部 品 名 称 Parts Name	台 当 個 数 Q'ty		互換性 R/P	適用号機 Application	型 寸 Description	備 考 Remarks
			288F	318F				
34	32242 0040	キー KEY	9	9				
35	32018 0560	リテーナ RETAINER	1	1				PTO クラッチ用
36	04010 6208	ボールベアリング BALL BEARING	4	4				
37	04010 6307	ボールベアリング BALL BEARING	1	1				
38	04010 6306	ボールベアリング BALL BEARING	1	1				
39	04010 6207	ボールベアリング BALL BEARING	2	2				
40	04015 6207	ボールベアリング BALL BEARING	1	1				
41	04220 9013	ニードルベアリング NEEDLE BEARING	2	2				
42	04220 0520	ニードルベアリング NEEDLE BEARING	1	1				
43	04220 9014	ニードルベアリング NEEDLE BEARING	1	1				
44	05020 1335	オイルシール OIL SEAL	1	1				
45	05010 3120	オイルシール OIL SEAL	1	1				PTO クラッチ用
46	03650 0075	スナップリング SNAP RING	1	1				
48	03650 0072	スナップリング SNAP RING	2	2				
49	03610 0035	スナップリング SNAP RING	1	1				
50	02270 0300	ロックナット LOCK NUT	1	1				
51	02810 0300	ロックワッシャ LOCK WASHER	1	1				
52	05230 0300	Oリング;G30 O-RING	1	1				
53	39926 1291	スラストワッシャ THRUST WASHER	1	1				
54	03030 0640	スプリングピン SPRING PIN	1	1				
55	39943 0190	ボルト BOLT	1	1				
56	02510 0010	シールワッシャ SEAL WASHER	7	7				
57	32018 0540	リテーナ RETAINER	1	1				PTO クラッチ無用
58	01011 1025	ボルト BOLT	6	6				
59	32099 0190	ガスケット GASKET	1	1				
60	39851 1450	ブッシュ BUSH	1	1				
61	19928 0690	シム;0.1 SHIM;0.1	AR	AR				
61	19928 0700	シム;0.2 SHIM;0.2	AR	AR				
61	19928 0710	シム;0.5 SHIM;0.5	AR	AR				
62	04010 9061	ボールベアリング BALL BEARING	1	1				PTO クラッチ用
63	03650 0032	スナップリング SNAP RING	1	1				PTO クラッチ用

FIG.228 ミツシヨンケース, シフト  
MISSION CASE & SHIFTER



見出番号 Key No	部 品 番 号 Parts No	部 品 名 称 Parts Name	台 当 個 数 Q ty				互換性 R/P	適用号機 Application	型 寸 Description	備 考 Remarks
			288F	318F						
1	32201 6610	ケーシング ASSY	CASING ASSY	1	1					ハイ旋無用 ハイ旋用
1	32201 6620	ケーシング ASSY	CASING ASSY	1	1					
2	39821 0460	スプリング	SPRING	1	1					
3	32471 1150	チェンジレバーケース	LEVER CASE	1	1					
4	32420 0630	シフトアーム;メイン	SHIFT ARM	1	1					
5	32420 1350	シフトアーム;シャトル	SHIFT ARM	1	1					
6	32441 1370	シフトフォーク;メイン	SHIFTER FORK	2	2					
7	32431 1910	シフトロッド	SHIFT ROD	1	1					
8	32431 1900	シフトロッド	SHIFT ROD	1	1					
9	32432 0500	シフトボス	SHIFTER BOSS	1	1					
10	32432 0490	シフトボス	SHIFTER BOSS	1	1					
11	03030 0625	スプリングピン	SPRING PIN	6	6					
12	03030 0420	スプリングピン	SPRING PIN	1	1					
13	05210 0110	Oリング:P11	O-RING:P11	3	3					
14	39840 0330	ゲージ	GAUGE	1	1					
15	04810 0011	スチールボール	STEEL BALL	4	4					
16	32456 0040	ボークピン	BALK PIN	1	1					
17	39821 0280	スプリング	SPRING	2	2					
18	01211 1230	スタッドボルト	STUD BOLT	2	2					
19	01211 1020	スタッドボルト	STUD BOLT	4	4					
20	03050 1025	ノックピン	DOWEL PIN	2	2					
21	01131 0825	ボルト	BOLT	18	18					
22	06460 0016	プラグ	PLUG	1	1					
23	02510 0016	シールワッシャ	SEAL WASHER	1	1					
24	02061 0012	ナット	NUT	5	5					
25	02710 0012	スプリングワッシャ	SPRING WASHER	5	5					
26	01010 9294	ボルト	BOLT	7	7					
27	06450 0030	プラグ	PLUG	1	1					
28	39846 0020	メクラセン	BLANK PLUG	2	2					
29	39846 0040	メクラセン	BLANK PLUG	2	2					
30	39846 0050	メクラセン	BLANK PLUG	2	2					
31	39821 0710	スプリング	SPRING	1	1					
32	32441 1650	シフトフォーク;シャトル	SHIFTER FORK	1	1					
33	32431 1930	シフトロッド;シャトル	SHIFTER ROD	1	1					
34	03030 3525	スプリングピン	SPRING PIN	1	1					

ミツシヨンケース、シフタ

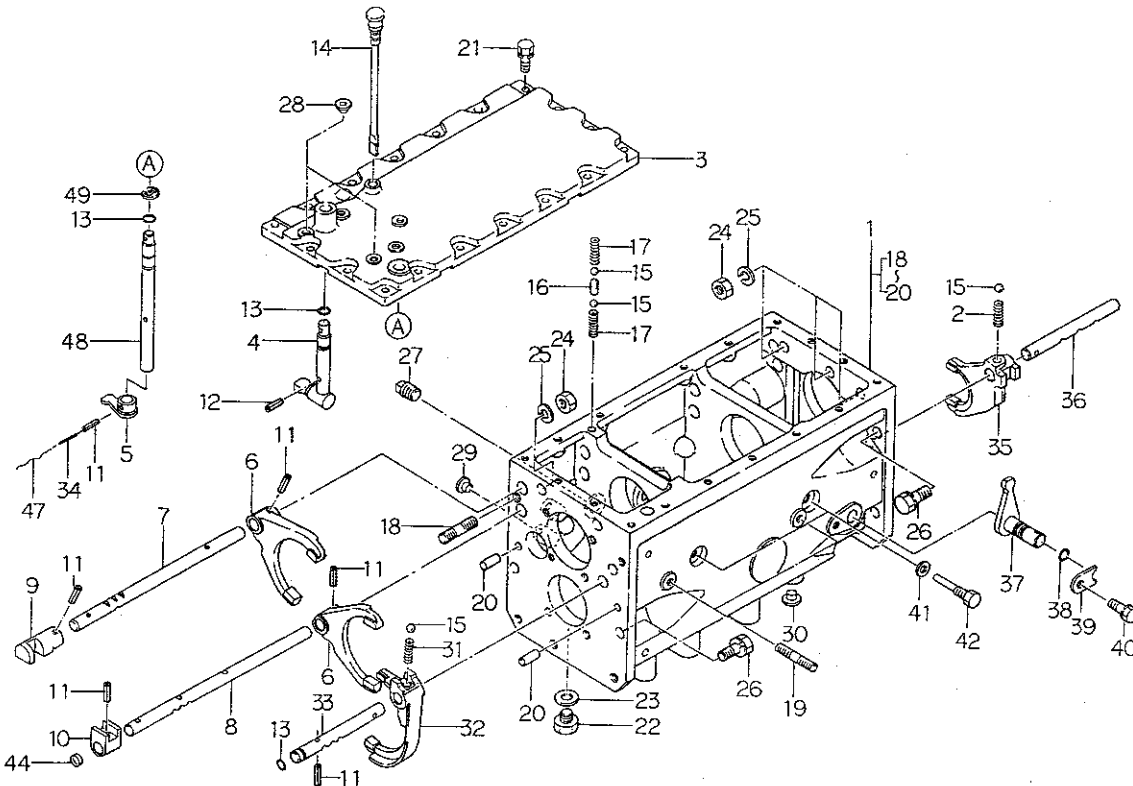
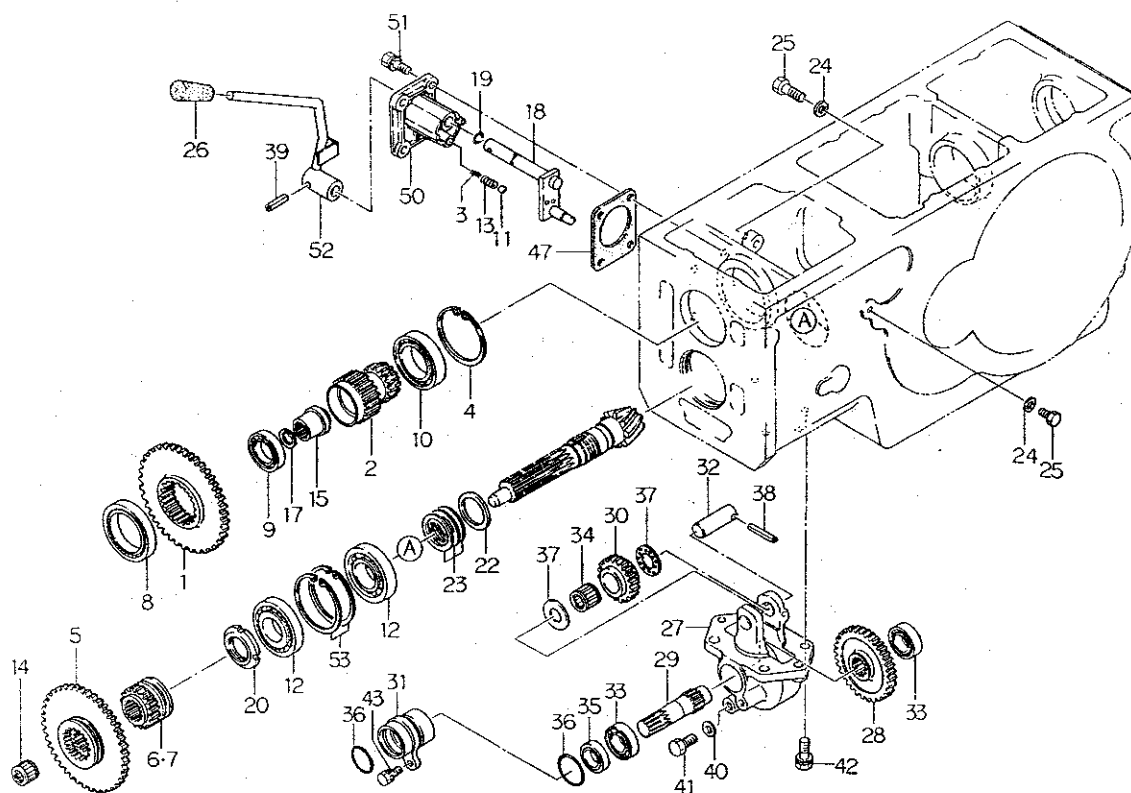
[illegible]

FIG.229 ミッション; ビック, 4WDトリダシ  
MISSION ; CREEP & TAKE OFF 4WD

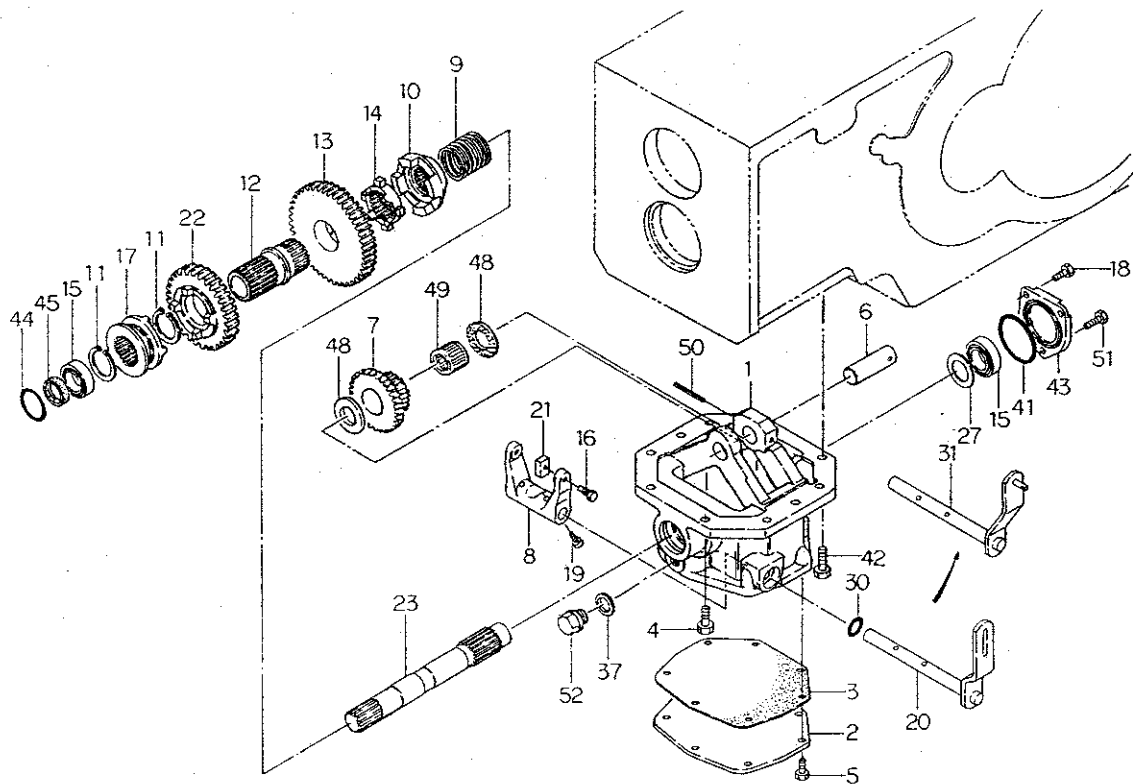


見出番号 Key No	部 品 番 号 Parts No	部 品 名 称 Parts Name	台 当 個 数 Q'ty				互換性 R/P	適用号機 Application	型 寸 Description	備 考 Remarks
			288F	318F						
1	32232 3190	コティギヤ A;ピソク	FIXING GEAR A	1	1					
2	32253 0961	カウンタシャフト;ピソク	COUNTER SHAFT	1	1					
3	39821 0880	スプリング	SPRING	1	1					
4	03650 0075	スナツプリング	SNAP RING	1	1					
5	32234 1190	スライドギヤ A;ピソク	SLIDE GEAR A	1	1					
6	32234 1200	スライドギヤ A;4WD	SLIDE GEAR A	1	1					ハイ旋無用
7	32234 1851	スライドギヤ A;4WD	SLIDE GEAR A	1	1					ハイ旋用
8	04010 9041	ボールベアリング	BALL BEARING	1	1					
9	04010 9040	ボールベアリング	BALL BEARING	1	1					
10	04010 6009	ボールベアリング	BALL BEARING	1	1					
11	04810 0011	スチールボール	STEEL BALL	1	1					
12	04253 0207	テーパローラベアリング	ROLLER BEARING	2	2					
13	39821 0460	スプリング	SPRING	1	1					
14	04220 9002	ニードルベアリング	NEEDLE BEARING	1	1					
15	32261 0850	セツシュ	COUPLING	1	1					
17	03650 0018	スナツプリング	SNAP RING	1	1					
18	32420 1440	シフトアーム	SHIFT ARM	1	1					
19	05210 0110	Oリング;P11	O-RING	1	1					
20	39937 0770	ナット	NUT	1	1					
22	19926 0050	スラストワツシャ	THRUST WASHER	1	1					
23	19928 0530	シム;0.1	SHIM;0.1	AR	AR					
23	19928 0540	シム;0.2	SHIM;0.2	AR	AR					
23	19928 0550	シム;0.5	SHIM;0.5	AR	AR					
24	02510 0010	シールワツシャ	SEAL WASHER	2	2					PTO クラッチ無用
25	01010 1016	ボルト	BOLT	2	2					PTO クラッチ無用
26	39818 0580	グリツブ	GRIP	1	1					
27	32211 5200	ミッションケース	MISSION CASE	1	1					ハイ旋無用
28	32232 3210	コティギヤ A	FIXING GEAR	1	1					
29	32251 0560	ドライブシャフト	DRIVE SHAFT	1	1					
30	32237 0840	カウンタギヤ A	COUNTER GEAR A	1	1					
31	32019 0450	ホルダ	HOLDER	1	1					
32	32256 0260	ギヤシャフト	GEAR SHAFT	1	1					
33	04010 6005	ボールベアリング	BALL BEARING	2	2					
34	04220 9014	ニードルベアリング	NEEDLE BEARING	1	1					
35	05020 3125	オイルシール	OIL SEAL	1	1					





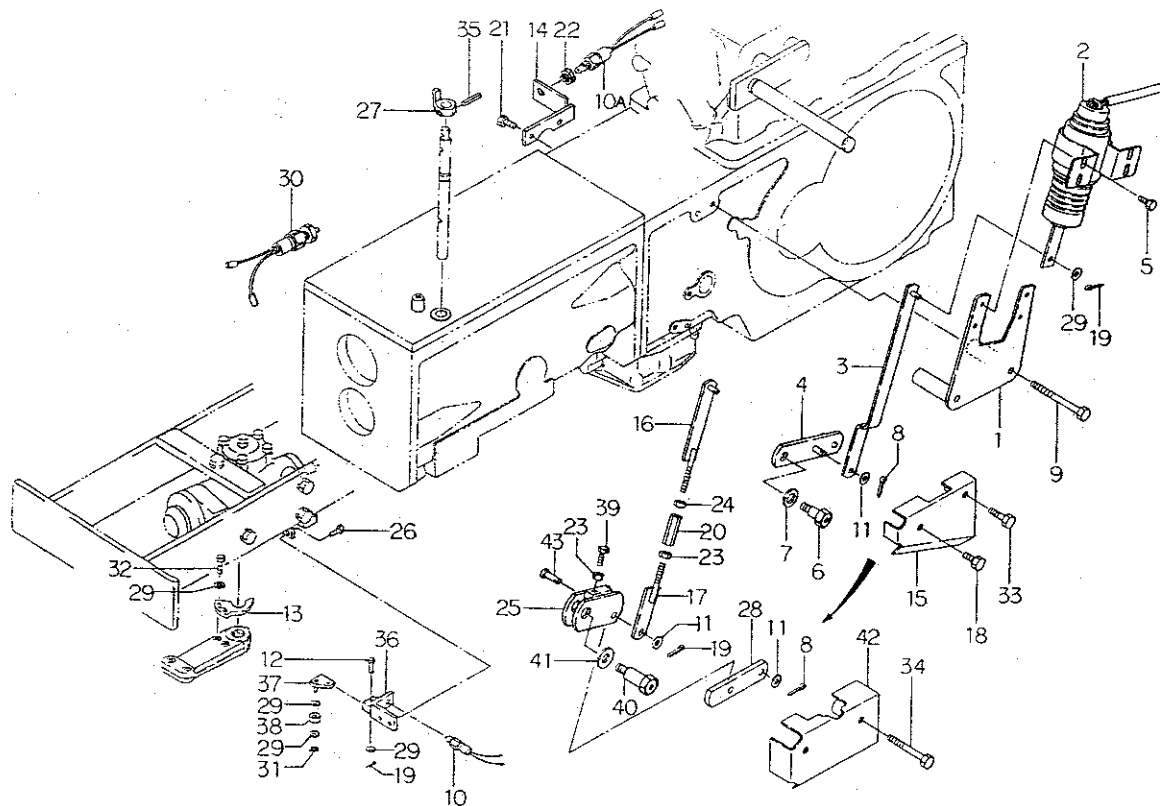
FIG.230 ハイセンタール 4WD ミツシヨン  
MISSION ; 4 WD



見出番号 Key No	部 品 番 号 Parts No	部 品 名 称 Parts Name	台 当 個 数 Q ty				互 換 性 R/P	適用号機 Application	型 寸 Description	備 考 Remarks
			288F	318F						
1	32211 5430	ミッションケース	MISSION CASE	1	1					
2	32221 2710	ケースカバー	CASE COVER	1	1					
3	32299 1100	ガスケット	GASKET	1	1					
4	01131 1025	ボルト	BOLT	6	6					
5	01131 0816	ボルト	BOLT	7	7					
6	32256 0260	ギヤシャフト	GEAR SHAFT	1	1					
7	32238 1652	カウンタギヤ B	COUNTER GEAR;B	1	1					
8	32441 2060	シフトフォーク	SHIFTER FORK	1	1					
9	39821 4670	スプリング	SPRING	1	1					
10	32671 0161	ツメクラッチ	CLUTCH	1	1					
11	03610 0035	スナップリング	SNAP RING	2	2					
12	32261 2710	セツシュ	COUPLING	1	1					
13	32237 1490	カウンタギヤ A	COUNTER GEAR;A	1	1					
14	32671 0181	ツメクラッチ	CLUTCH	1	1					
15	04010 6205	ボールベアリング	BALL BEARING	2	2					
16	39943 0970	ボルト	BOLT	2	2					
17	32671 0171	ツメクラッチ	CLUTCH	1	1					
18	01011 0816	ボルト	BOLT	2	2					
19	01070 0625	ボルト	BOLT	2	2					
20	32420 1920	シフトアーム	SHIFT ARM	1	1			D a		
21	32437 0031	コマ	BLOCK	2	2					
22	32237 1520	カウンタギヤ A	COUNTER GEAR;A	1	1					
23	32251 3040	ドライブシャフト	DRIVE SHAFT	1	1					
27	19926 0030	スラストワッシャ	THRUST WASHER	1	1					
30	05020 3115	オイルシール	OIL SEAL	1	1					
31	32420 1921	シフトアーム	SHIFT ARM	1	1			b		
37	02510 0016	シールワッシャ	SEAL WASHER	1	1					
41	05240 0550	Oリング;S55	O-RING	1	1					
42	01131 1035	ボルト	BOLT	2	2					
43	32214 1540	シールカバー	SEAL COVER	1	1					
44	05230 0400	Oリング;G40	O-RING	1	1					
45	05020 3125	オイルシール	OIL SEAL	1	1					
48	39926 0980	スラストワッシャ	THRUST WASHER	2	2					
49	04220 9014	ニードルベアリング	NEEDLE BEARING	1	1					
50	03030 0640	スプリングピン	SPRING PIN	1	1					



FIG.231 ハイセンタートン 4WD コントロール  
CONTROL ; 4 WD



見出番号 Key No	部 品 番 号 Parts No	部 品 名 称 Parts Name	台 当 個 数 Q ty				互 換 性 R/P	適 用 号 機 Application	型 寸 Description	備 考 Remarks
			288F	318F						
1	33445 0590	トリツケダイ	SET PLATE	1	1					
2	18520 6210	スイッチ;ソレノイド	SWITCH;SOLENOID	1	1					
3	32435 0290	シフトリンク	SHIFT LINK	1	1			D b		
4	32435 0280	シフトリンク	SHIFT LINK	1	1			D b		
5	01115 0614	ボルト	BOLT	4	4					
6	39943 0960	ボルト	BOLT	1	1			D b		
7	02610 0012	ワッシャ	WASHER	1	1			D b		
8	03010 3015	スプリットピン	SPLIT PIN	1	1					
9	01131 0870	ボルト	BOLT	2	2					
10	38520 1260	スイッチ ASSY	SWITCH ASSY	1	1					
10A	38520 1260	スイッチ ASSY	SWITCH ASSY	1	1			E a		
11	02610 0008	ワッシャ	WASHER	2	2					
12	03131 0615	ヒアラタマピン	PIN	1	1					
13	39956 7430	プレート	PLATE	1	1					
14	38595 1280	ブラケット;4WD	BRACKET	1	1			E a		
15	37810 4840	ガード	GUARD	1	1			D b		
16	32435 0340	シフトリンク;L	SHIFT LINK;LH	1	1			c		
17	32435 0350	シフトリンク;R	SHIFT LINK;RH	1	1			c		
18	01131 0812	ボルト	BOLT	1	1					
19	03010 2020	スプリットピン	SPLIT PIN	3	3					
20	39916 0100	ターンバックル	TURM BUCKLE	1	1			c		
21	01131 0830	ボルト	BOLT	2	2			E a		
22	39937 0270	ナット	NUT	1	1			E a		
23	02010 0006	ナット	NUT	2	2			c		
24	02010 9058	ナット;L	NUT	1	1			c		
25	32435 0330	シフトリンク	SHIFT LINK	1	1			c		
26	01131 0816	ボルト	BOLT	2	2					
27	32432 0800	シフタボス	SHIFTER BOSS	1	1					
28	32436 2040	シフトリンク	SHIFT LINK	1	1			c		
29	02610 0006	ワッシャ	WASHER	6	6					
30	38520 1060	スイッチ ASSY	SWITCH ASSY	1	1					
31	03680 0004	スナツプリング	SNAP RING	1	1					
32	01131 0612	ボルト	BOLT	2	2					
33	01131 0835	ボルト	BOLT	1	1			D b		
34	01131 0845	ボルト	BOLT	1	1			c		

FIG. 231

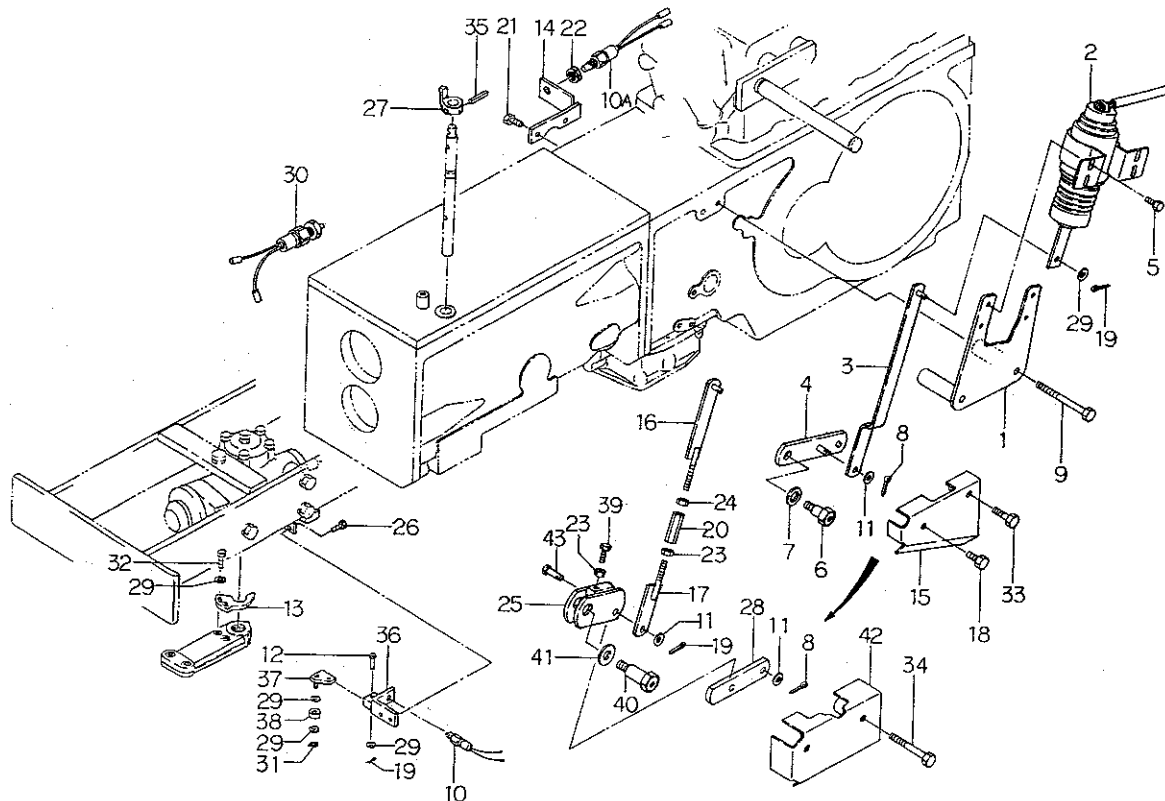
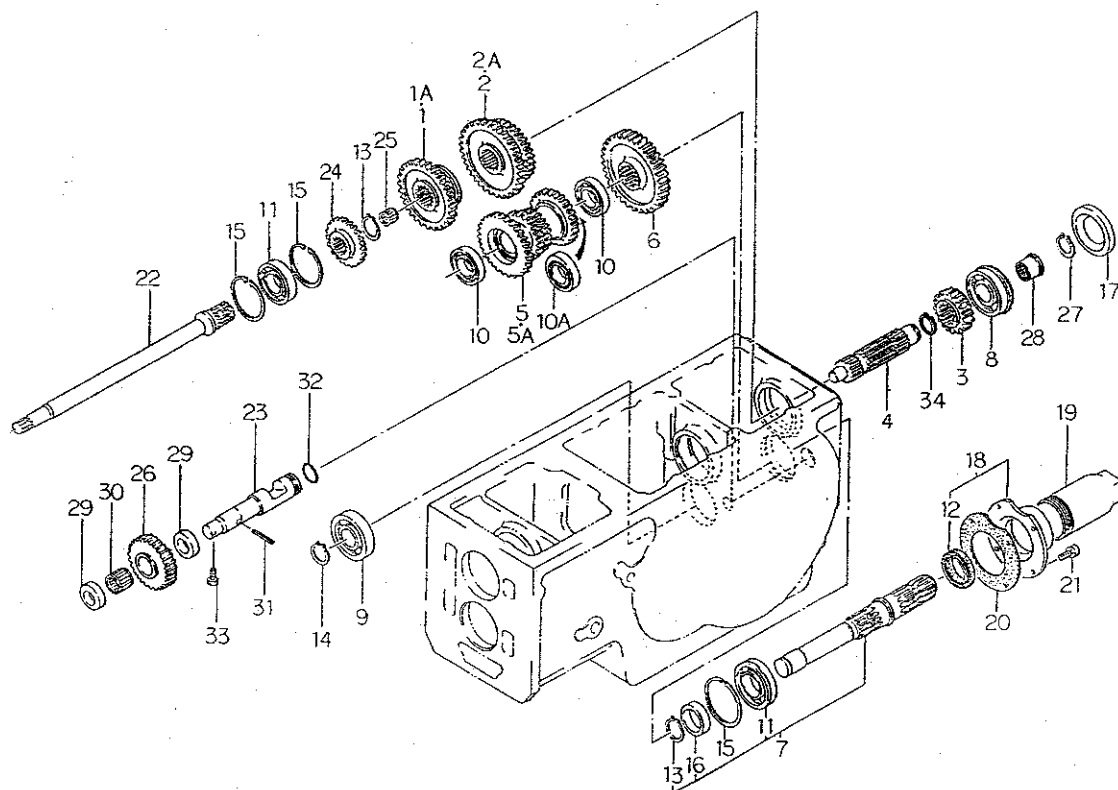
[illegible]

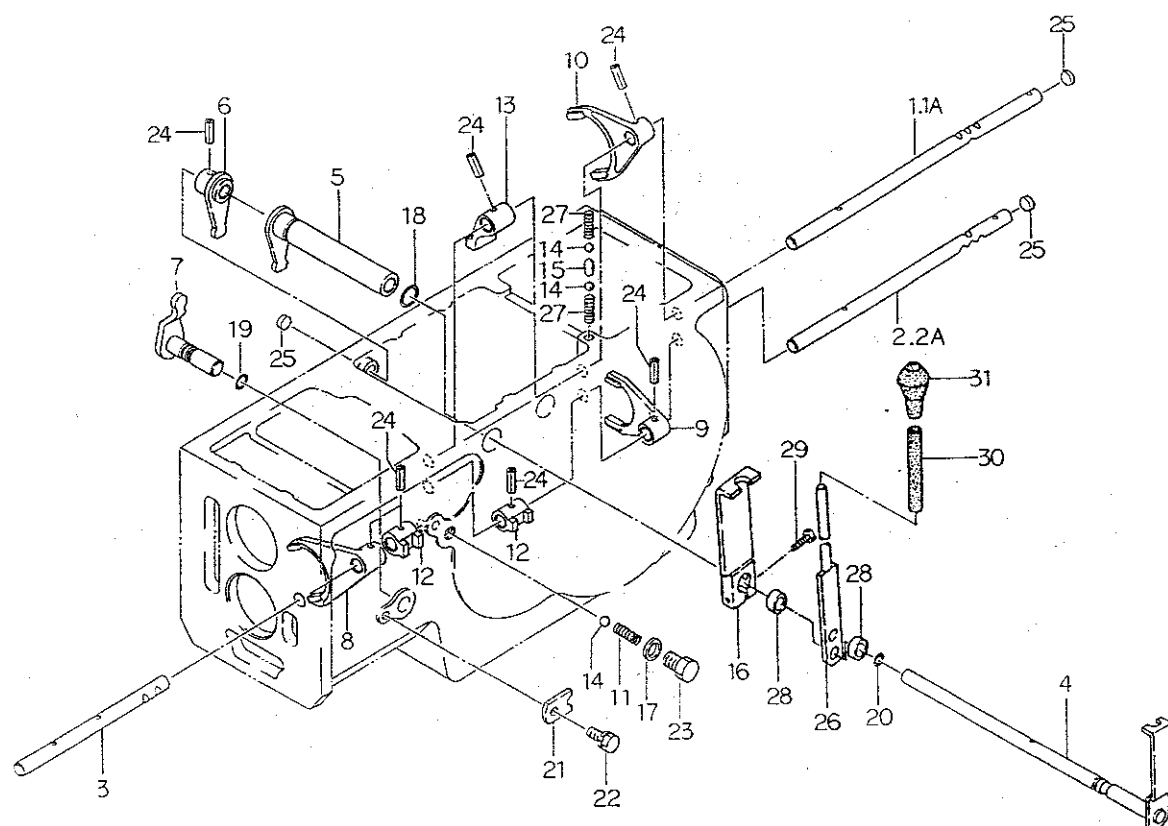
FIG.232 コウブミツション; P.T.O  
REAR MISSION; P.T.O



見出番号 Key No	部 品 番 号 Parts No	部 品 名 称 Parts Name	台 当 個 数 Q'ty				互換性 R/P	適用号機 Application	型 寸 Description	備 考 Remarks
			288F	318F						
1	32234 1181	スライドギヤ A;4-2	SLIDE GEAR A	1	1					
1A	32234 1820	スライドギヤ A;3-1	SLIDE GEAR A	1	1					逆転 PTO 用
2	32236 0700	スライドギヤ B;1-3	SLIDE GEAR B	1	1					
2A	32236 1140	スライドギヤ B;R-2	SLIDE GEAR B	1	1					逆転 PTO 用
3	32232 3380	コティギヤ A	FIXING GEAR A	1	•					
3	32232 4710	コティギヤ A	FIXING GEAR A	•	1					
4	32257 0572	PTO カウンタシャフト	COUNTER SHAFT	1	•					
4	32257 1170	PTO カウンタシャフト	COUNTER SHAFT	•	1					
5	32238 1950	カウンタギヤ B	COUNTER GEAR B	1	1					
5A	32238 1960	カウンタギヤ B	COUNTER GEAR B	1	1					逆転 PTO 用
6	32232 3370	コティギヤ A	FIXING GEAR A	1	•					
6	32232 3390	コティギヤ A	FIXING GEAR A	•	1					
7	32250 1000	PTO シャフト COMPL	PTO SHAFT COMPL	1	1					
8	04015 6306	ボールベアリング	BALL BEARING	1	1					
9	04010 6306	ボールベアリング	BALL BEARING	1	1					
10	04010 6006	ボールベアリング	BALL BEARING	2	2					
10A	04010 6006	ボールベアリング	BALL BEARING	1	1					逆転 PTO 用
11	04010 6207	ボールベアリング	BALL BEARING	2	2					
12	05020 9057	オイルシール	OIL SEAL	1	1					
13	03610 0035	スナツプリング	SNAP RING	2	2					
14	03610 0030	スナツプリング	SNAP RING	1	1					
15	03650 0072	スナツプリング	SNAP RING	3	3					
16	39923 3190	カラー	COLLAR	1	1					
17	32220 0180	シールカバー	SEAL COVER	1	1					
18	32215 0240	シールカバー ASSY	SEAL COVER ASSY	1	1					
19	37811 0021	ガード	GUARD	1	1					
20	32299 0990	ガスケット	GASKET	1	1					
21	01131 0820	ボルト	BOLT	4	4					
22	32257 0531	PTO カウンタシャフト	COUNTER SHAFT	1	1					PTO クラッチ無用
23	32256 0410	バックギヤシャフト;PTO	SHAFT	1	1					逆転 PTO 用
24	32232 4700	コティギヤ A	FIXING GEAR A	1	1					
25	04220 0418	ニードルベアリング	NEEDLE BEARING	1	1					
26	32237 1470	カウンタギヤ A	COUNTER GEAR A	1	1					逆転 PTO 用
27	03610 0024	スナツプリング	SNAP RING	•	1					
27	03610 0030	スナツプリング	SNAP RING	1	•					



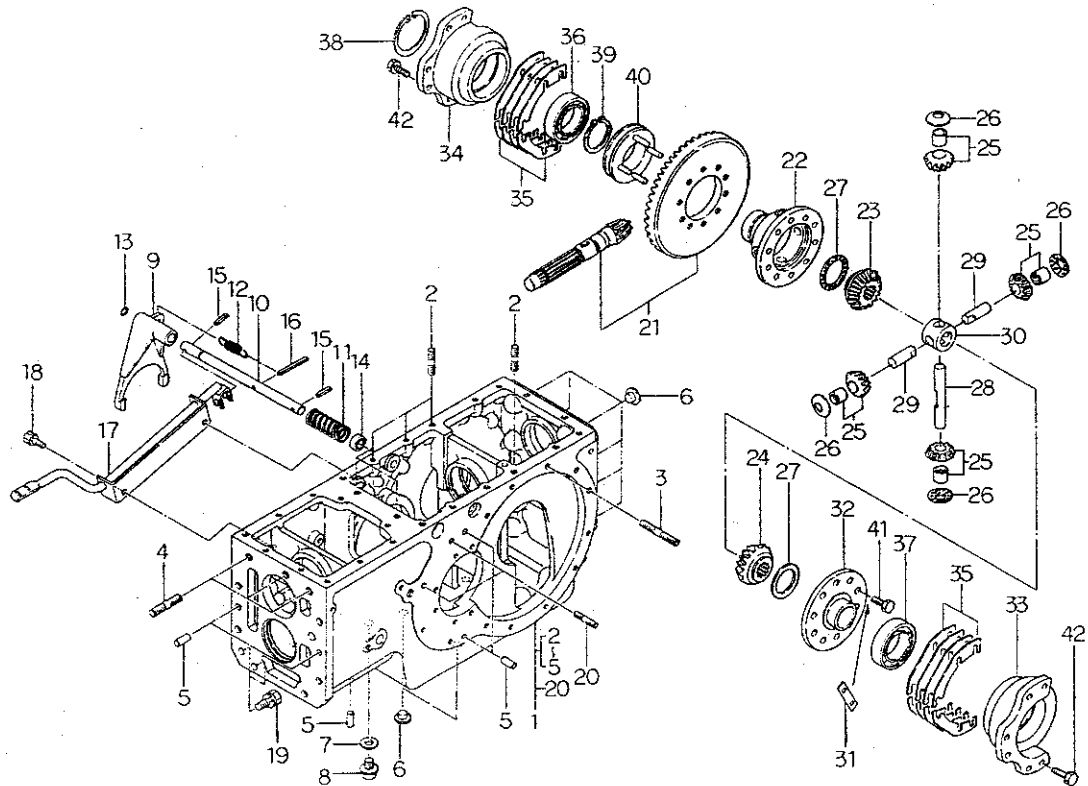
FIG.233 ビソク, PTO シフタ  
CREEP & PTO SHIFTER



見出番号 Key No	部品番号 Parts No	部品名称 Parts Name	台 当 個 数 Q'ty				互換性 R/P	適用号機 Application	型 寸 Description	備 考 Remarks
			288F	318F						
1	32431 2630	シフトロッド;I-3	SHIFT ROD	1	1					
1A	32431 2610	シフトロッド;R-2	SHIFT ROD	1	1					逆転 PTO 用
2	32431 2620	シフトロッド;4-2	SHIFT ROD	1	1					
2A	32431 2600	シフトロッド;3-1	SHIFT ROD	1	1					逆転 PTO 用
3	32431 1890	シフトロッド;ビソク	SHIFT ROD	1	1					
4	32420 1850	シフトアーム	SHIFT ARM	1	1					
5	32420 1840	シフトアーム	SHIFT ARM	1	1					
6	32420 1481	シフトアーム	SHIFT ARM	1	1					
7	32420 0611	シフトアーム	SHIFT ARM	1	1					
8	32441 1340	シフトフォーク;ビソク	SHIFTER FORK	1	1					
9	32441 1361	シフトフォーク	SHIFTER FORK	1	1					
10	32441 1380	シフトフォーク	SHIFTER FORK	1	1					
11	39821 2960	スプリング	SPRING	1	1					
12	32432 0470	シフトボス	SHIFTER BOSS	2	2					
13	32432 0480	シフトボス	SHIFTER BOSS	1	1					
14	04810 0011	スチールボール	STEEL BALL	3	3					
15	32456 0040	ボークピン	BALK PIN	1	1					
16	32420 1980	シフトアーム	SHIFT ARM	1	1					
17	02510 0014	シールワッシャ	SEAL WASHER	1	1					
18	05210 0200	Oリング;P20	O-RING	1	1					
19	05210 0140	Oリング;P14	O-RING	1	1					
20	05210 0110	Oリング;P11	O-RING	1	1					
21	39956 4790	プレート	PLATE	1	1					
22	01131 0816	ボルト	BOLT	1	1					
23	39943 0590	ボルト	BOLT	1	1					
24	03030 0625	スプリングピン	SPRING PIN	7	7					
25	39846 0390	メクラセン	BLANK PLUG	3	3					
26	32410 4701	チェンジレバー	CHANGE LEVER	1	1					
27	39821 0460	スプリング	SPRING	2	2					
28	39811 6031	ゴム	RUBBER	2	2					
29	01131 1040	ボルト	BOLT	1	1					
30	06812 2125	ビニールチューブ	VINYL TUBE	1	1					
31	49818 0090	グリップ	GRIP	1	1					



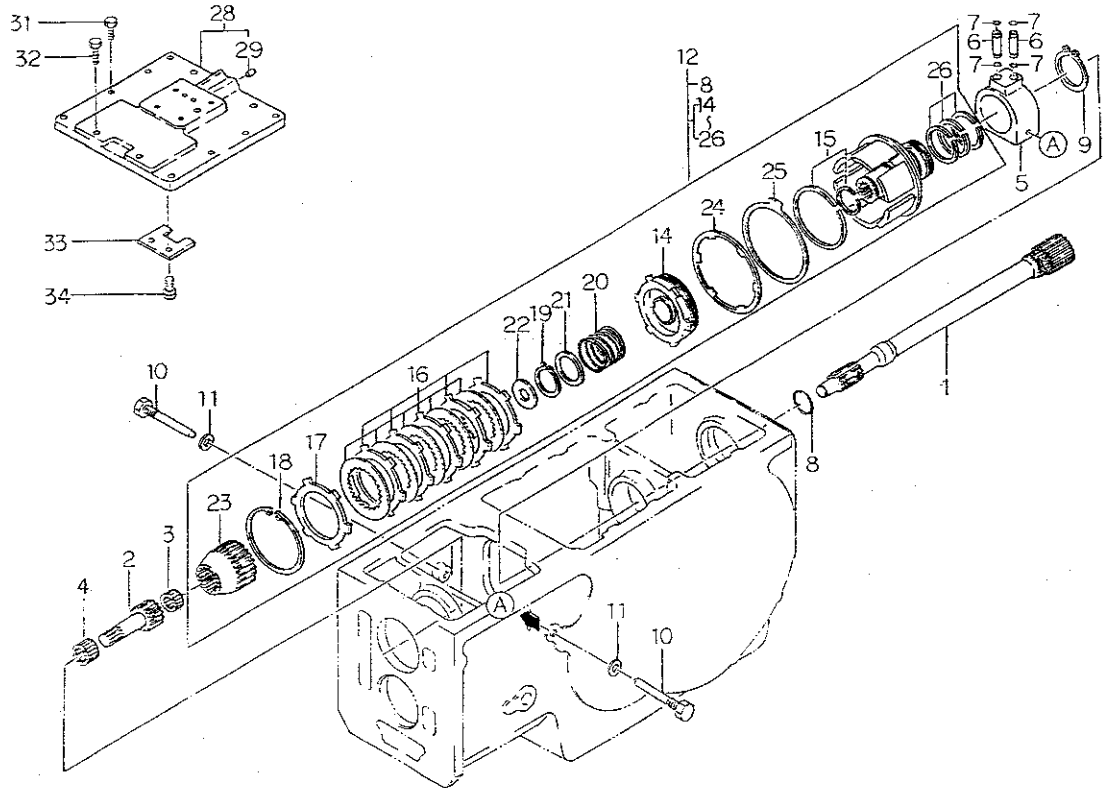
FIG.234 リヤミツションケース, デフ  
REAR MISSION CASE & DIFF



見出番号 Key No	部 品 番 号 Parts No	部 品 名 称 Parts Name	台 当 個 数 Q'ty				互換性 R/P	適用号機 Application	型 寸 Description	備 考 Remarks
			288F	318F						
1	32201 6650	ケーシング ASSY;D ケース	CASING ASSY	1	1					ハイ旋無用
1	32201 6640	ケーシング ASSY;D ケース	CASING ASSY	1	1					ハイ旋用
1	32201 6630	ケーシング ASSY;D ケース	CASING ASSY	1	1					ハイ旋付逆転 PTO 用
2	01211 1025	スタッドボルト	STUD BOLT	6	6					
3	01211 1065	スタッドボルト	STUD BOLT	2	2					
4	01211 1235	スタッドボルト	STUD BOLT	3	3					
5	03050 1025	ノックピン	DOWEL PIN	8	8					
6	39846 0010	メクラセン	BLANK PLUG	14	14					
7	02510 0016	シールワツシャ	SEAL WASHER	1	1					
8	06460 0016	プラグ	PLUG	1	1					
9	32657 0200	デフロックフォーク	DIFFLOCK FORK	1	1					
10	32653 0200	デフロックシャフト	DIFFLOCK SHAFT	1	1					
11	39821 2510	スプリング	SPRING	1	1					
12	39821 2520	スプリング	SPRING	1	1					
13	05210 0110	Oリング;P11	O-RING	1	1					
14	05020 3115	オイルシール	OIL SEAL	1	1					
15	03030 0632	スプリングピン	SPRING PIN	2	2					
16	03030 0663	スプリングピン	SPRING PIN	1	1					
17	32650 0950	デフロックペダル	DIFFLOCK PEDAL	1	1					
18	01131 0816	ボルト	BOLT	2	2					
19	01010 9294	ボルト	BOLT	2	2					
20	01211 1035	スタッドボルト	STUD BOLT	4	4					
21	32205 0820	ドラビン ASSY	GEAR ASSY	1	1					
22	32611 0601	デフケージ	DIFF HOUSING	1	1					
23	32614 0330	デフギヤ;R	DIFF GEAR;RH	1	1					
24	32614 0280	デフギヤ;L	DIFF GEAR;LH	1	1					
25	32203 0150	ギヤ ASSY	GEAR ASSY	4	4					
26	39926 0270	スラストワツシャ	THRUST WASHER	4	4					
27	39926 1300	スラストワツシャ	THRUST WASHER	2	2					
28	32613 0450	ピニオンシャフト	PINION SHAFT	1	1					
29	32613 0460	ピニオンシャフト	PINION SHAFT	2	2					
30	32617 0070	ピニオンシャフトコマ	JOINT	1	1					
31	39931 0280	ロックワツシャ	LOCK WASHER	5	5					
32	32611 0610	デフケージ;フタ	DIFF HOUSING	1	1					
33	32622 0250	デフウケ;L	CARRIER;LH	1	1					

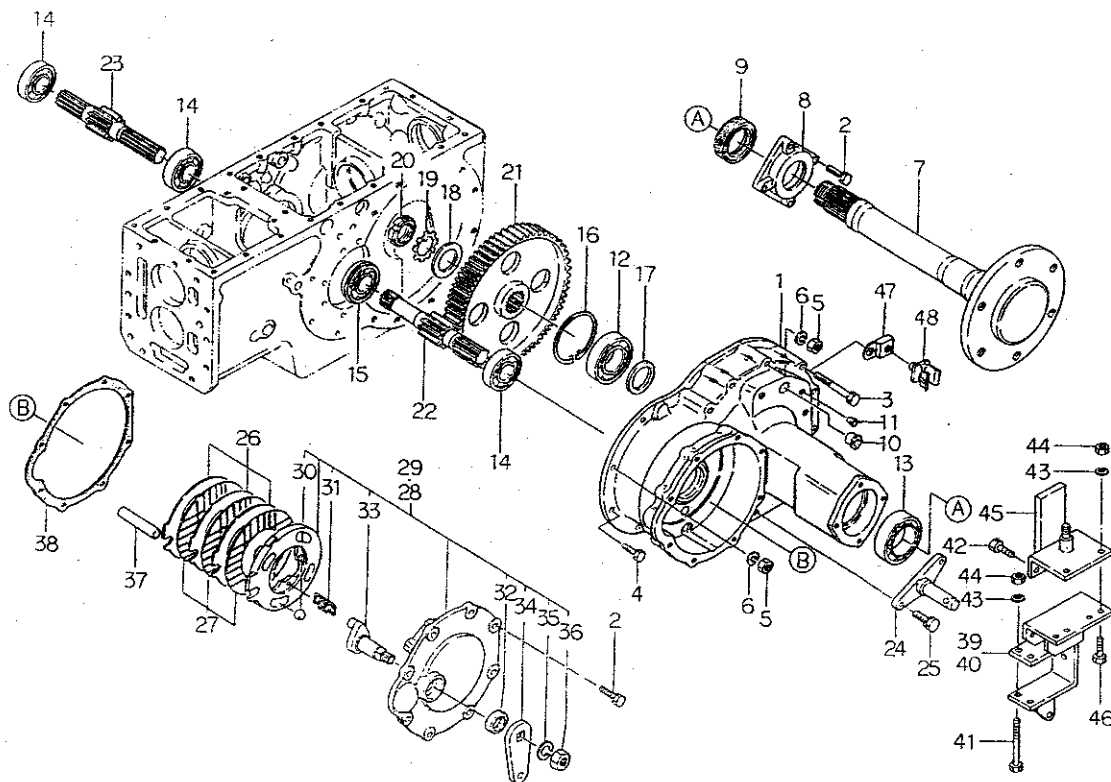


FIG.235 PTOクラッチ, ケースカバー  
PTO CLUTCH & CASE COVER



見出番号 Key No	部 品 番 号 Parts No	部 品 名 称 Parts Name	台 当 個 数 Q ty		互換性 R/P	適用号機 Application	型 寸 Description	備 考 Remarks
			288F	318F				
1	32257 0541	PTOカウンタシャフト	1	1				
2	32251 1840	ドライブシャフト	1	1				
3	04220 9015	ニードルベアリング	1	1				
4	04220 0520	ニードルベアリング	1	1				
5	34033 0130	カバー	1	1				
6	34061 4380	パイプ	2	2				
7	05210 0070	Oリング:P7	4	4				
8	05230 0300	Oリング:G30	1	1				
9	03610 0055	スナップリング	1	1				
10	39943 0630	ボルト	2	2				
11	02510 0010	シールワッシャ	2	2				
12	32004 0420	クラッチ ASSY;PTO	1	1				
14	32069 0002	ピストン	1	1				
15	32069 0003	シールリング A セット	1	1				
16	32069 0004	ディスクプレートセット	1	1				
17	32069 0015	バックプレート	1	1				
18	03650 0095	スナップリング	1	1				
19	03610 0036	スナップリング	1	1				
20	32069 0006	リターンスプリング	1	1				
21	32069 0007	ワッシャ	1	1				
22	32069 0008	スラストワッシャ	1	1				
23	32069 0009	スプラインハブ	1	1				
24	32069 0010	リターンプレート	1	1				
25	32069 0011	ブレーキディスク	1	1				
26	32069 0012	シールリング B セット	1	1				
28	32220 0660	ケースカバー ASSY	1	1				
29	39843 0470	プラグ	2	2				
31	01131 0820	ボルト	8	8				
32	01131 0830	ボルト	2	2				
33	39956 5190	プレート	1	1				
34	01114 0612	ボルト	2	2				

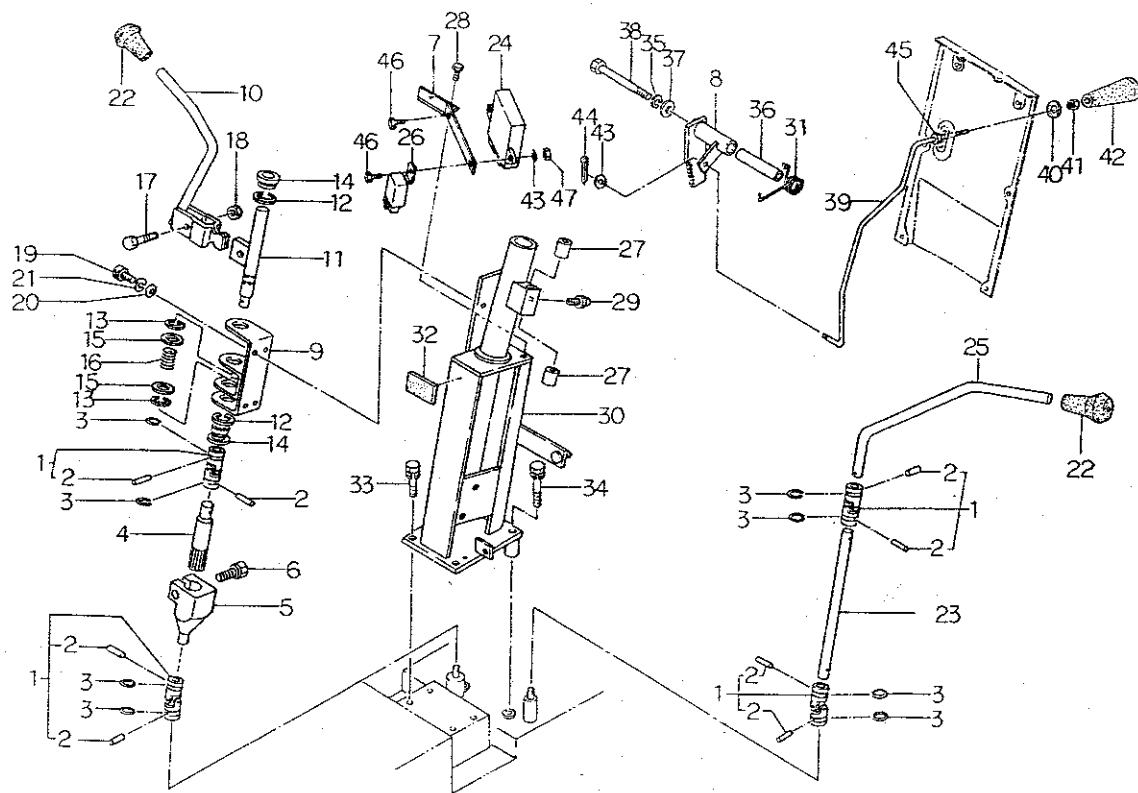
FIG.236 ブレーキ；ホイールシャフトケース  
BRAKE & WHEEL SHAFT CASE



見出番号 Key No	部 品 番 号 Parts No	部 品 名 称 Parts Name	台 当 個 数 Q'ty				互換性 R/P	適用号機 Application	型 寸 Description	備 考 Remarks
			288F	318F						
1	32634 3600	ホイールシャフトケース	CASE	2	2					
2	01131 1025	ボルト	BOLT	24	24					
3	01131 1085	ボルト	BOLT	18	18					
4	01131 1030	ボルト	BOLT	4	4					
5	02020 0010	ナット	NUT	6	6					
6	02710 0010	スプリングワッシャ	SPRING WASHER	6	6					
7	32630 1460	ホイールシャフト	WHEEL SHAFT	2	2					
8	32636 0540	ケースカバー	CASE COVER	2	2					
9	05060 0060	オイルシール	OIL SEAL	2	2					
10	39846 0170	メクラセン	BLANK PLUG	2	2					
11	39846 0050	メクラセン	BLANK PLUG	8	8					
12	04010 6311	ボールベアリング	BALL BEARING	2	2					
13	04010 6212	ボールベアリング	BALL BEARING	2	2					
14	04010 6307	ボールベアリング	BALL BEARING	3	3					
15	04015 6307	ボールベアリング	BALL BEARING	1	1					
16	03650 0120	スナップリング	SNAP RING	2	2					
17	39921 1240	スペーサ	SPACER	2	2					
18	39921 0700	スペーサ	SPACER	2	2					
19	02810 0450	ロックワッシャ	LOCK WASHER	2	2					
20	02270 0450	ロックナット	LOCK NUT	2	2					
21	32637 0541	ファイナルギヤ	FINAL GEAR	2	2					
22	32621 0840	デフシャフト;L	DIFF SHAFT;LH	1	1					
23	32621 0850	デフシャフト;R	DIFF SHAFT;RH	1	1					
24	37090 0700	ピン	PIN	2	2					
25	01131 1230	ボルト	BOLT	4	4					
26	32856 0140	ステータ	DISC;BRAKE	6	6					
27	32811 0131	アッセンブリプレート	BRAKE LINING	6	6					
28	32860 0210	アクチュエータ ASSY;L	ACTUATOR ASSY;L	1	1					
29	32860 0220	アクチュエータ ASSY;R	ACTUATOR ASSY;R	1	1					
30	04810 9004	スチールボール	STEEL BALL	8	8					
31	39821 2580	スプリング	SPRING	6	6					
32	05010 2222	オイルシール	OIL SEAL	2	2					
33	32831 0140	カム	CAM	2	2					
34	32832 0820	レバー	LEVER	2	2					
35	02710 0016	スプリングワッシャ	SPRING WASHER	2	2					



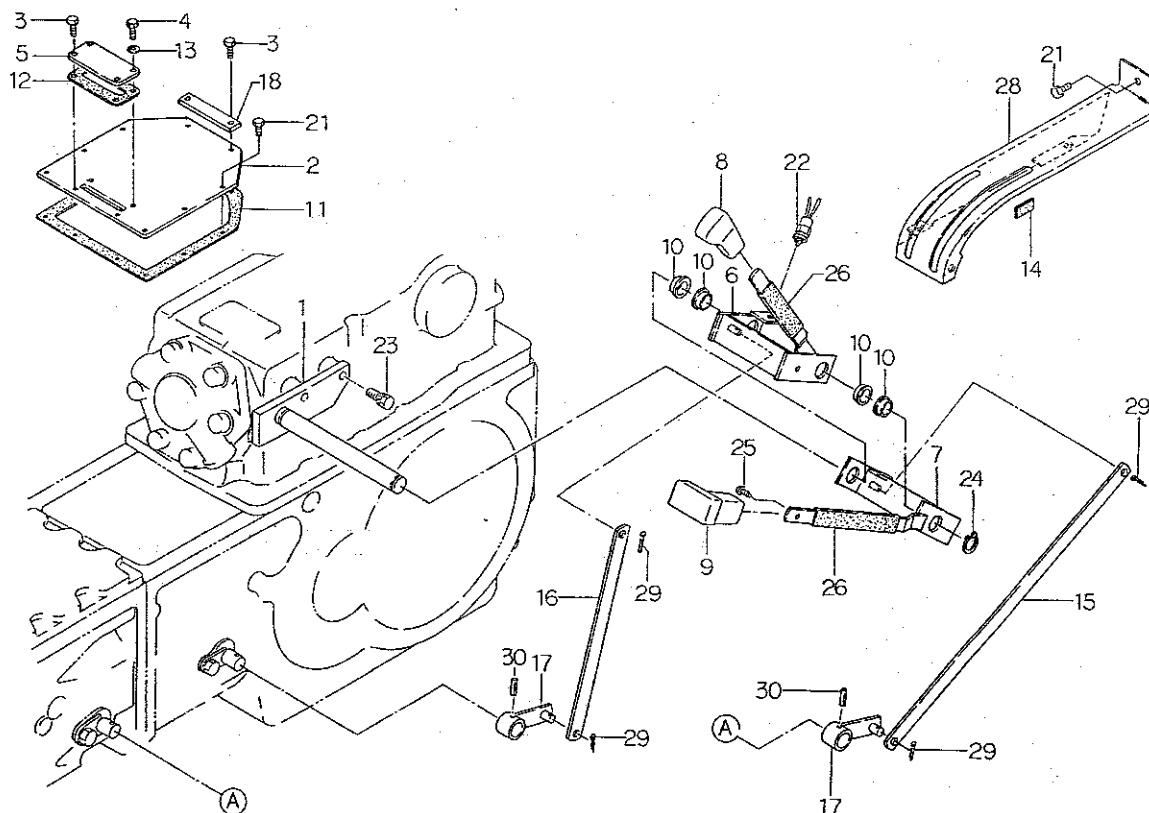
FIG.237 コラム シフト, チュウシャブレーキ  
COLUMN SHIFT & PARKING BRAKE



見出番号 Key No	部品番号 Parts No	部品名称 Parts Name	台 数 Q ty				互換性 R/P	適用号機 Application	型 寸 Description	備 考 Remarks
			288F	318F						
1	39838 0240	ジョイント	JOINT	4	4					
2	39961 1200	ピン	PIN	8	8					
3	03610 0022	スナップリング	SNAP RING	8	8					
4	32436 0200	シフトリンク	SHIFT LINK	1	1					
5	32436 0100	シフトリンク	SHIFT LINK	1	1					
6	01141 1030	ボルト	BOLT	1	1					
7	38595 1530	ブラケット	BRACKET	1	1					PTO クラッチ用
8	35830 0101	ブレーキロック	BRAKE LOCK	1	1					
9	33465 0300	ホルダ	HOLDER	1	1					
10	32410 5100	チェンジレバー・メイン	CHANGE LEVER	1	1					
11	32420 0680	シフトアーム	SHIFT ARM	1	1					
12	03680 9008	スナップリング	SNAP RING	2	2					
13	03680 0012	スナップリング	SNAP RING	2	2					
14	39851 1430	ブッシュ	BUSH	2	2					
15	02610 9092	ワッシャー	WASHER	2	2					
16	39821 2310	スプリング	SPRING	1	1					
17	01010 9269	ボルト	BOLT	1	1					
18	02260 0010	Uナット	U-NUT	1	1					
19	01070 0814	ボルト	BOLT	4	4					
20	02620 0008	ワッシャー	WASHER	4	4					
21	02710 0008	スプリングワッシャー	SPRING WASHER	4	4					
22	49818 0090	グリップ	GRIP	2	2					
23	32422 0550	シフトリンク	SHIFT LINK	1	1					
24	38587 0660	コントローラー	CONTROLLER	1	1					PTO クラッチ用
25	32410 5160	チェンジレバー・シャトル	CHANGE LEVER	1	1					
26	38523 0091	リレー	FLASHER UNIT	1	1					PTO クラッチ用
27	39851 1440	ブッシュ	BUSH	2	2					
28	01131 0816	ボルト	BOLT	2	2					
29	06061 0000	グリスニップル	GREASE NIPPLE	1	1					
30	33445 0560	トリツケダイ	SET PLATE	1	1					
31	39821 2640	スプリング	SPRING	1	1					
32	39811 3740	ゴム	RUBBER	1	1					
33	01131 0820	ボルト	BOLT	2	2					
34	01131 0835	ボルト	BOLT	2	2					
35	02710 0010	スプリングワッシャー	SPRING WASHER	1	1					



FIG.238 チエンジレバー; フク, ビソク; ケースカバー  
CHANGE LEVER; SUB & CREEP; CASE COVER

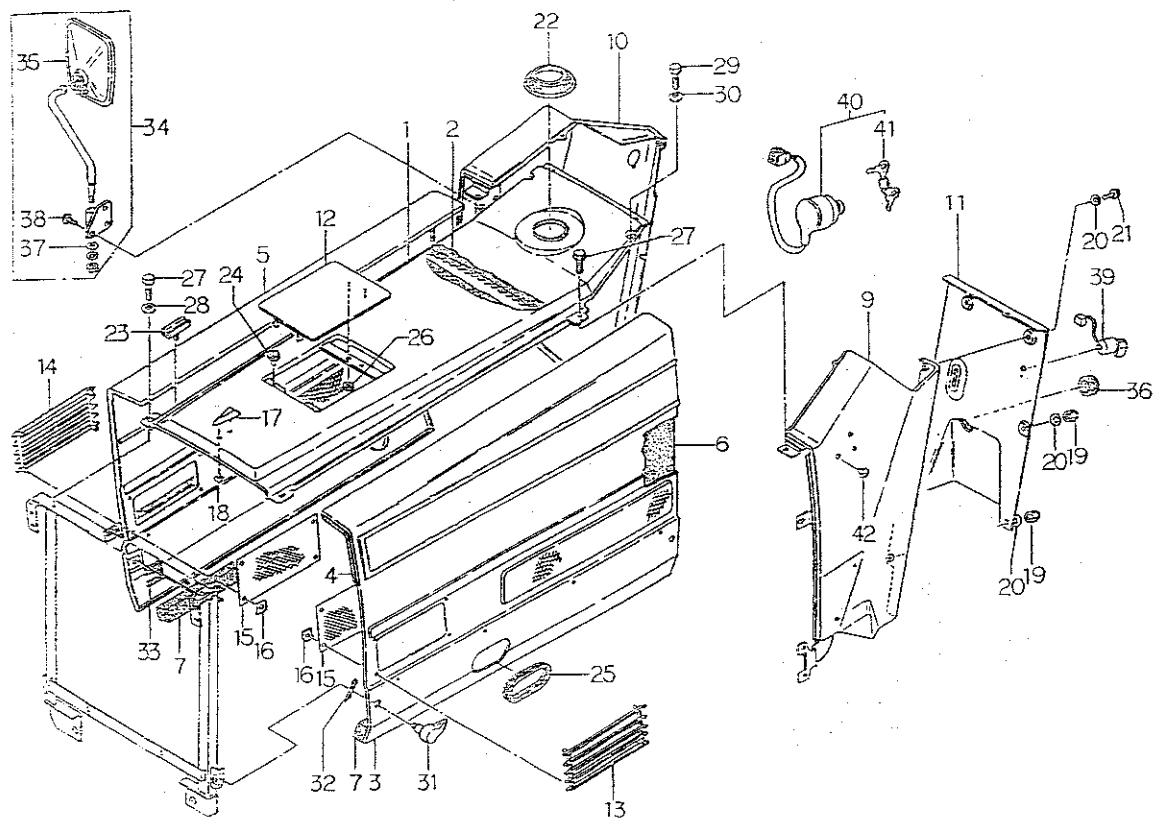


見出番号 Key No	部品番号 Parts No	部品名称 Parts Name	台 当 個 数 Q ty		互換性 R/P	適用号機 Application	型 寸 Description	備 考 Remarks
			288F	318F				
1	32450 0740	シフトガイド	SHIFT GUIDE	1	1			
2	32221 2680	ケースカバー	CASE COVER	1	1			PTO クラッチ無用
3	01131 0820	ボルト	BOLT	5	5			
4	01011 0816	ボルト	BOLT	2	2			
5	32221 2690	ケースカバー	CASE COVER	1	1			
6	32410 5071	チエンジレバー; ビソク	LEVER	1	1			
7	32410 5051	チエンジレバー; フク	LEVER	1	1			
8	39818 0610	グリップ; ビソク	GRIP	1	1			
9	39818 0680	グリップ; フク	GRIP	1	1			
10	39851 1560	ブッシュ	BUSH	4	4			
11	32299 0880	ガスケット	GASKET	1	1			
12	32299 1090	ガスケット	GASKET	1	1			
13	02510 0008	シールワッシャ	SEAL WASHER	2	2			
14	39811 3310	ゴム	RUBBER	1	1			
15	32454 0210	シフトプレート; フク	SHIFT PLATE	1	1			
16	32454 0220	シフトプレート; ビソク	SHIFT PLATE	1	1			
17	32410 1330	チエンジレバー	CHANGE LEVER	2	2			
18	39956 6350	プレート	PLATE	1	1			
21	01131 0816	ボルト	BOLT	6	6			
22	38520 1060	スイッチ ASSY	SWITCH ASSY	1	1			ハイ旋用
23	01131 1025	ボルト	BOLT	2	2			
24	03610 0020	スナップリング	SNAP RING	1	1			
25	01510 0514	スクリユ	SCREW	1	1			
26	06810 9052	ビニールチューブ	VINYL TUBE	2	2			
28	32460 1100	チエンジレバーカバー	COVER	1	1			
29	03010 3025	スプリットピン	SPLIT PIN	4	4			
30	03030 0625	スプリングピン	SPRING PIN	2	2			





FIG.240 ボンネット、ダッシュボード  
BONNET & DASH BOARD



見出番号 Key No	部品番号 Parts No	部品名称 Parts Name	台 当 個 数 Q'ty				互換性 R/P	適用機種 Application	型 寸 Description	備 考 Remarks
			288F	318F						
1	35011 1041	ボンネット	BONNET	1	1					
2	39813 2840	スポンジ	SPONGE	1	1					
3	37810 4870	ガード:L	GUARD;L,H	1	1					
4	39813 2830	スポンジ:L	SPONGE	1	1					
5	37810 4880	ガード:R	GUARD;R,H	1	1					
6	39813 1161	スポンジ	SPONGE	1	1					
7	39813 2460	スポンジ	SPONGE	2	2					
9	35070 1950	ダッシュボード:L	DASH BOARD;L,H	1	1					
10	35070 1960	ダッシュボード:R	DASH BOARD;R,H	1	1					
11	35076 4170	カバー	COVER	1	1					
12	35075 3910	カバー	COVER	1	1					
13	35075 3920	カバー:L	COVER;L,H	1	1					
14	35075 3930	カバー:R	COVER;R,H	1	1					
15	35031 0700	ガード	GUARD	2	2					
16	39937 0490	スピードナット	SPEED NUT	8	8					
17	39010 0270	トップマーク	TOP MARK	1	1					
18	01560 0510	スクリュ	SCREW	1	1					
19	02450 0008	キャップナット	CAP NUT	4	4					
20	39821 1210	スプリング;サラバネ	SPRING	6	6					
21	01011 0812	ボルト	BOLT	2	2					
22	39811 3570	ゴム	RUBBER	1	1					
23	39811 3560	ゴム	RUBBER	4	4					
24	39811 0110	ゴム	RUBBER	2	2					
25	39811 6860	ゴム	RUBBER	1	1					
26	02310 0004	ナット	NUT	2	2					
27	01131 0816	ボルト	BOLT	4	4					
28	02610 0008	ワッシャ	WASHER	2	2					
29	01010 9346	ボルト	BOLT	2	2					
30	02510 0006	シールワッシャ	SEAL WASHER	2	2					
31	39960 0050	ピン	PIN	4	4					
32	03010 3025	スプリットピン	SPLIT PIN	4	4					
33	39811 3310	ゴム	RUBBER	4	4					
34	38505 0140	バックミラー-ASSY	MIRROR ASSY	1	1					
35	38555 0100	バックミラー	BACK MIRROR	1	1					
36	39811 0760	ゴム	RUBBER	1	1					

FIG. 240

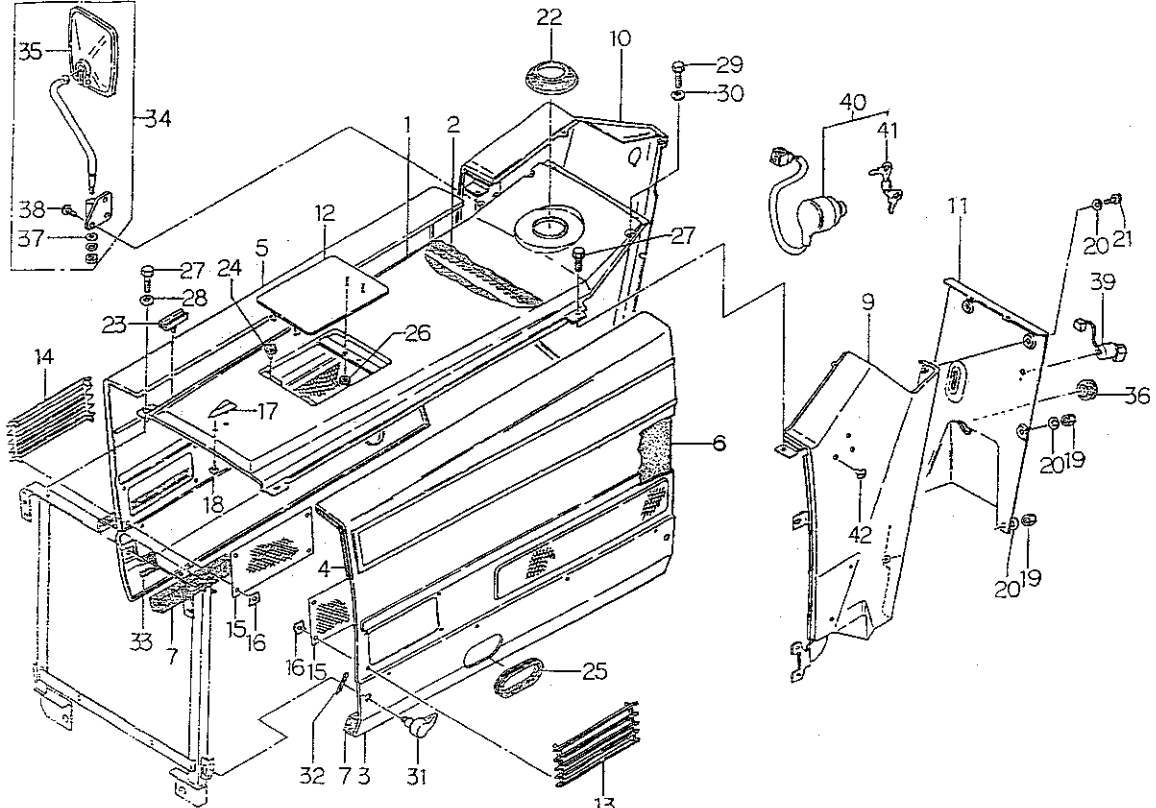
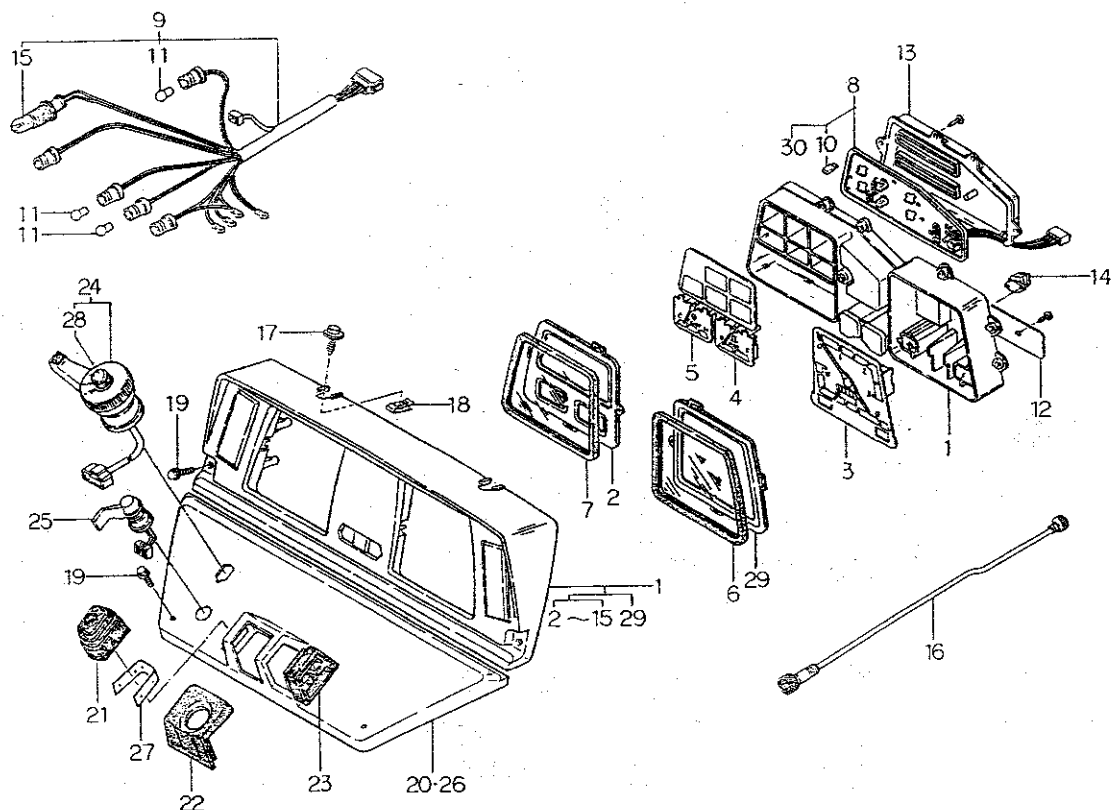
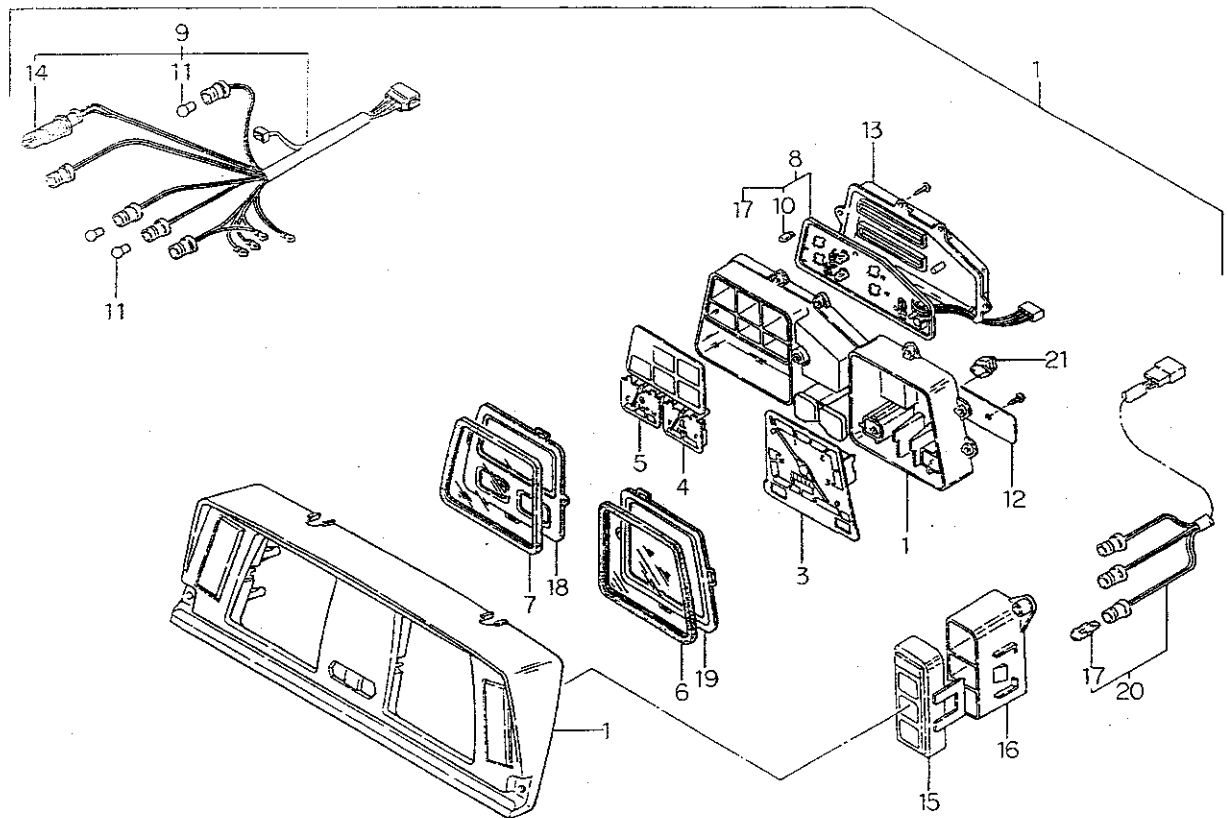
[illegible]

FIG.241 メータ ASSY, ダツシユボード  
METER ASSY & DASH BOARD



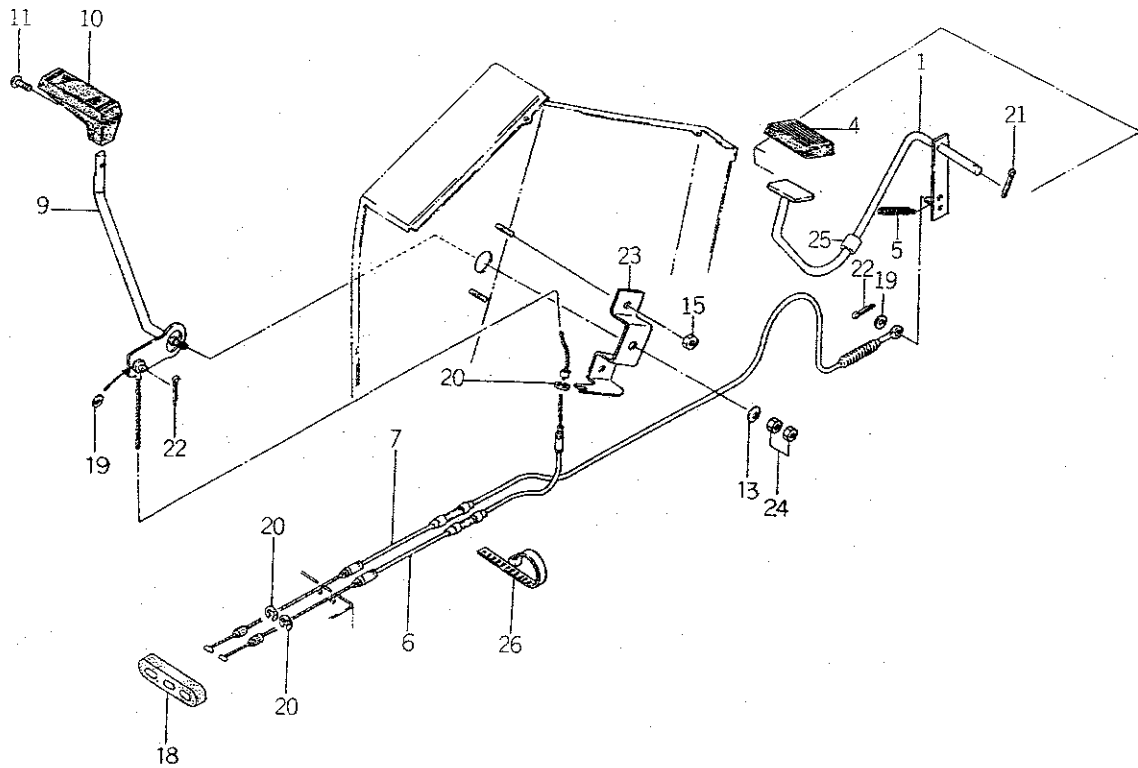
見出番号 Key No	部 品 番 号 Parts No	部 品 名 称 Parts Name	台 当 個 数 Q'ty				互換性 R/P	適用号機 Application	型 寸 Description	備 考 Remarks
			288F	318F						
1	38504 0770	メータ ASSY	METER ASSY	1	1					メカ用
2	38547 0238	プレート	PLATE	1	1					
3	38547 0270	タコメータ ASSY	METER ASSY	1	1					
4	38547 0271	ゲージ ASSY;ネンリヨウ	GAUGE ASSY	1	1					
5	38547 0272	ゲージ ASSY;スイオン	GAUGE ASSY	1	1					
6	38547 0131	ガラス	GLASS	1	1					
7	38547 0132	ガラス	GLASS	1	1					
8	38547 0273	サーキット ASSY	CIRCUIT ASSY	1	1					
9	38547 0274	ワイヤーハーネス	WIRE HARNESS	1	1					
10	38512 0640	バルブ;12V3.4W	BULB;12V3.4W	3	3					
11	38512 0030	バルブ;12V3.4W	BULB;12V3.4W	3	3					
12	38547 0107	ブラケット ASSY	BRACKET ASSY	1	1					
13	38547 0140	ケース	CASE	1	1					
14	38547 0135	アダプタ ASSY	ADAPTOR ASSY	1	1					
15	38547 0136	バルブ;12V3.4W	BULB;12V3.4W	1	1					
16	38535 0290	フリキシブルシャフト	FLEXIBLE SHAFT	1	1					
17	01110 9009	ボルト	BOLT	2	2					
18	02010 9083	ナット	NUT	2	2					
19	01010 9346	ボルト	BOLT	4	4					
20	35071 0690	ダツシユボード	DASH BOARD	1	1					PTO クラッチ無用
21	39811 4061	ゴム	RUBBER	1	1					
22	39811 4350	ゴム	RUBBER	1	1					
23	39811 4080	ゴム	RUBBER	1	1					
24	38520 0980	スイッチ ASSY;コンビ	SWITCH ASSY	1	1					
25	38520 1050	スイッチ ASSY	SWITCH ASSY	1	1					PTO クラッチ用 PTO クラッチ用
26	35071 0720	ダツシユボード	DASH BOARD	1	1					
27	39821 2780	スプリング	SPRING	1	1					
28	38524 0059	ホーンキャップ	PHONE CAP	1	1					
29	38547 0237	プレート	PLATE	1	1					
30	38547 0163	バルブ;12V1.7W	BULB;12V1.7W	1	1					

FIG.242 メータASSY; マイトロンヨウ  
METER ASSY FOR MITRON



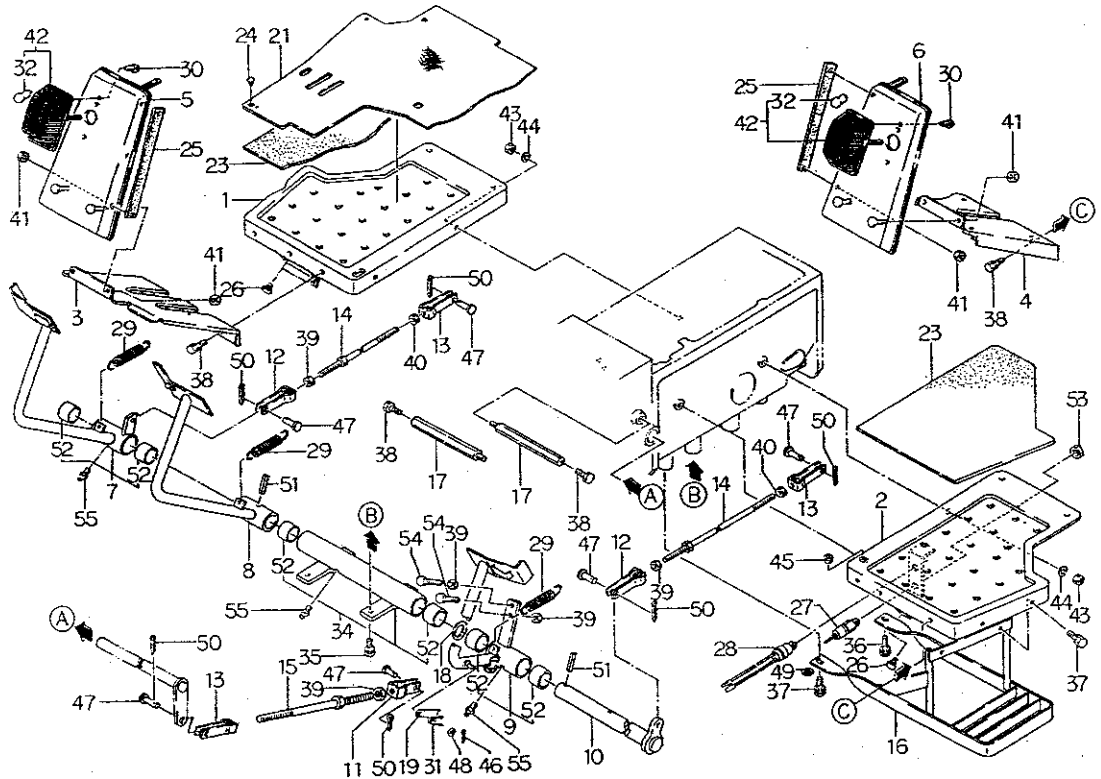
見出番号 Key No	部 品 番 号 Parts No	部 品 名 称 Parts Name	台 当 個 数 Q'ty		互換性 R/P	適用号機 Application	型 寸 Description	備 考 Remarks
			288F	318F				
1	38504 0780	メータ ASSY	METER ASSY	1	1			
3	38547 0275	タコメータ ASSY	METER ASSY	1	1			
4	38547 0271	ゲージ ASSY; ネンリヨウ	GAUGE ASSY	1	1			
5	38547 0272	ゲージ ASSY; スイオン	GAUGE ASSY	1	1			
6	38547 0131	ガラス	GLASS	1	1			
7	38547 0132	ガラス	GLASS	1	1			
8	38547 0276	サーキット ASSY	CIRCUIT ASSY	1	1			
9	38547 0277	ワイヤーハーネス	WIRE HARNESS	1	1			
10	38512 0640	バルブ; 12V3.4W	BULB; 12V3.4W	3	3			
11	38512 0030	バルブ; 12V3.4W	BULB; 12V3.4W	3	3			
12	38547 0107	ブラケット ASSY	BRACKET ASSY	1	1			
13	38547 0140	ケース	CASE	1	1			
14	38547 0136	バルブ; 12V3.4W	BULB; 12V3.4W	1	1			
15	38547 0243	カバー	COVER	1	1			
16	38547 0156	ケース	CASE	1	1			
17	38547 0163	バルブ; 12V1.7W	BULB; 12V1.7W	5	5			
18	38547 0238	プレート	PLATE	1	1			
19	38547 0237	プレート	PLATE	1	1			
20	38547 0279	ワイヤーハーネス	WIRE HARNESS	1	1			
21	38547 0135	アダプタ ASSY	ADAPTOR ASSY	1	1			

FIG.243 アクセル レバー, ペダル  
ACCEL LEVER & PEDAL



見出番号 Key No	部 品 番 号 Parts No	部 品 名 称 Parts Name	台 当 個 数 Q'ty				互換性 R/P	適用号機 Application	型 寸 Description	備 考 Remarks
			288F	318F						
1	31260 0490	アクセルペダル	1	1						
4	39811 4050	ゴム	1	1						
5	39821 1830	スプリング	1	1						
6	31207 0110	ワイヤ ASSY	1	1						
7	31207 0130	ワイヤ ASSY	1	1						
9	31210 0950	アクセルレバー	1	1						
10	39818 0710	グリップ	1	1						
11	01514 0816	スクリュ	1	1						
13	39821 2210	スプリング	1	1						
15	02130 0008	ナット	2	2						
18	39811 4450	ゴム	1	1						
19	02610 0006	ワッシャ	2	2						
20	03680 0004	スナップリング	3	3						
21	03010 3025	スプリットピン	1	1						
22	03010 2020	スプリットピン	2	2						
23	31251 0740	ブラケット	1	1						
24	02010 0008	ナット	2	2						
25	19851 6390	ブッシュ	1	1						
26	39875 0120	バンド	1	1						

FIG.244 ペダル, ステップ  
PEDAL & STEPS



見出番号 Key No	部品番号 Parts No	部品名称 Parts Name	台当個数 Qty				互換性 R/P	適用号機 Application	型 寸 Description	備 考 Remarks
			288F	318F						
1	35560 3700	ステップ;R STEP;RH	1	1						
2	35560 3690	ステップ;L STEP;LH	1	1						
3	35560 3720	ステップ;R STEP;RH	1	1						
4	35560 3710	ステップ;L STEP;LH	1	1						
5	35560 3740	ステップ;R フードカバー STEP;RH	1	1						
6	35560 3730	ステップ;L フードカバー STEP;LH	1	1						
7	35801 1780	ペダル ASSY;R PEDAL ASSY;RH	1	1						
8	35810 3420	ペダル;ブレーキ L PEDAL;LH	1	1						
9	35801 1770	ペダル ASSY;クラッチ PEDAL ASSY	1	1						
10	35820 0810	ペダルシャフト PEDAL SHAFT	1	1						
11	35855 0160	フォークジョイント;R FORK JOINT;RH	1	1						
12	35855 0110	フォークジョイント;R FORK JOINT;RH	2	2						
13	35855 0100	フォークジョイント;L FORK JOINT;LH	3	3						
14	35851 0740	ロッド;ブレーキ ROD	2	2						
15	35851 1060	ロッド;クラッチ ROD	1	1						
16	35560 3810	ステップ;ホジヨ STEP	1	1						
17	35550 0450	ステップササエ BRACKET	2	2						
18	19928 1260	シム;0.5 SHIM	1	1						
19	35831 0230	ロックプレート LOCK PLATE	1	1						
21	39811 7641	ゴム RUBBER	1	1						
23	39813 2580	スポンジ SPONGE	2	2						
24	39834 0240	クリップ CLIP	6	6						
25	39811 3630	ゴム RUBBER	2	2						
26	39811 0110	ゴム RUBBER	3	3						
27	38520 0730	スイッチ ASSY SWITCH ASSY	1	1						PTO クラッチ用
28	38520 1030	スイッチ ASSY;クラッチ SWITCH;ASSY	1	1						
29	39821 0290	スプリング SPRING	3	3						
30	01560 0416	スクリュ SCREW	4	4						
31	39821 0851	スプリング SPRING	1	1						
32	38512 0050	バルブ;12V20W BULB;12V20W	2	2						
34	35802 0590	サポート ASSY SUPPORT ASSY	1	1						
35	01131 1025	ボルト BOLT	3	3						
36	01131 1030	ボルト BOLT	1	1						
37	01131 1020	ボルト BOLT	3	3						
38	01131 0816	ボルト BOLT	7	7						

## ペダル、ステツプ

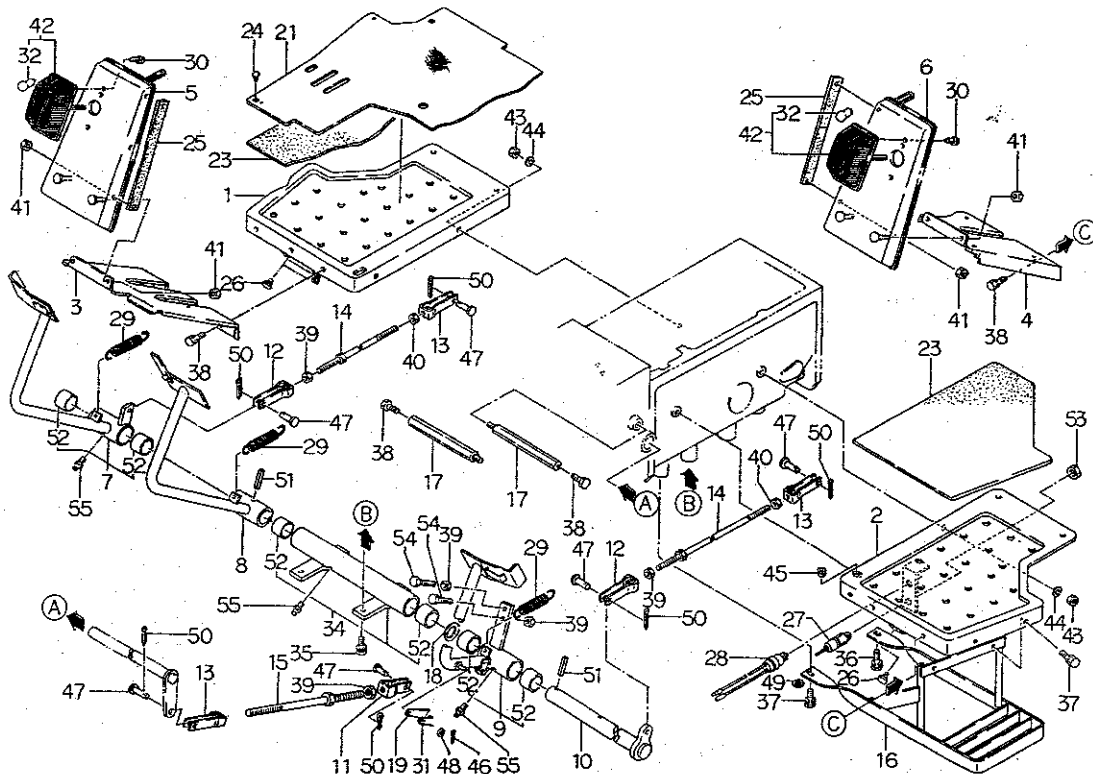
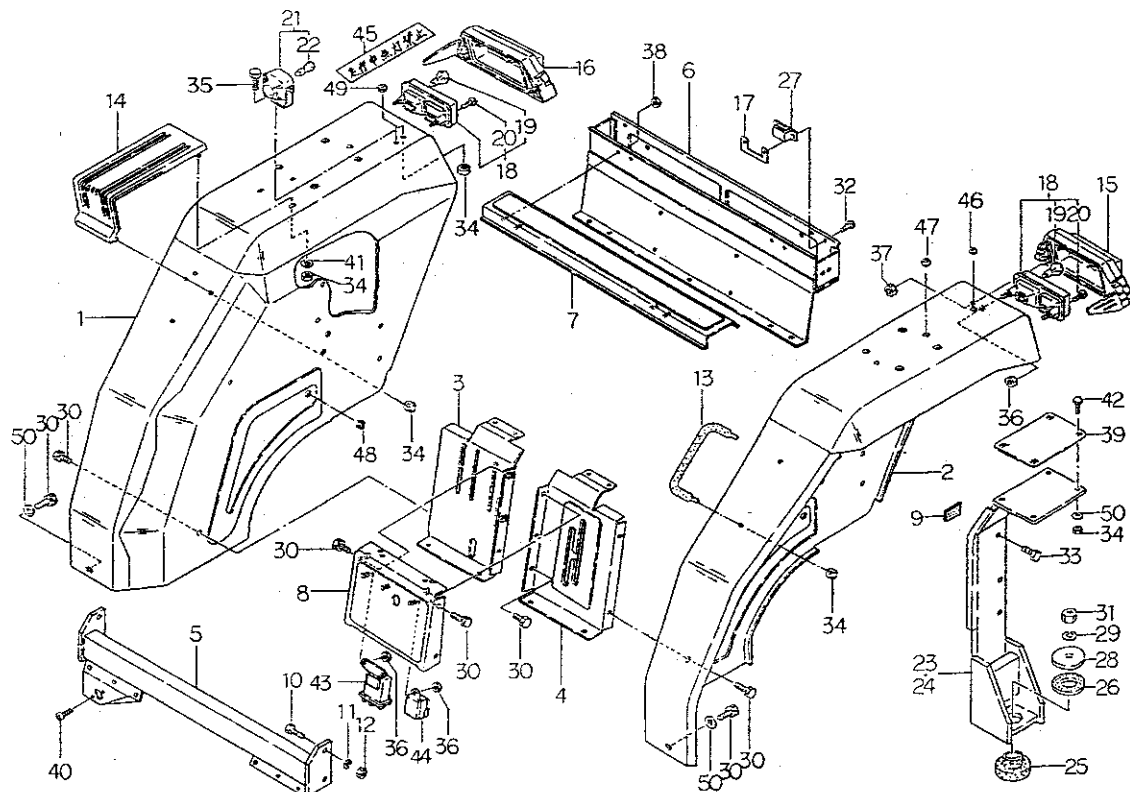
[illegible]



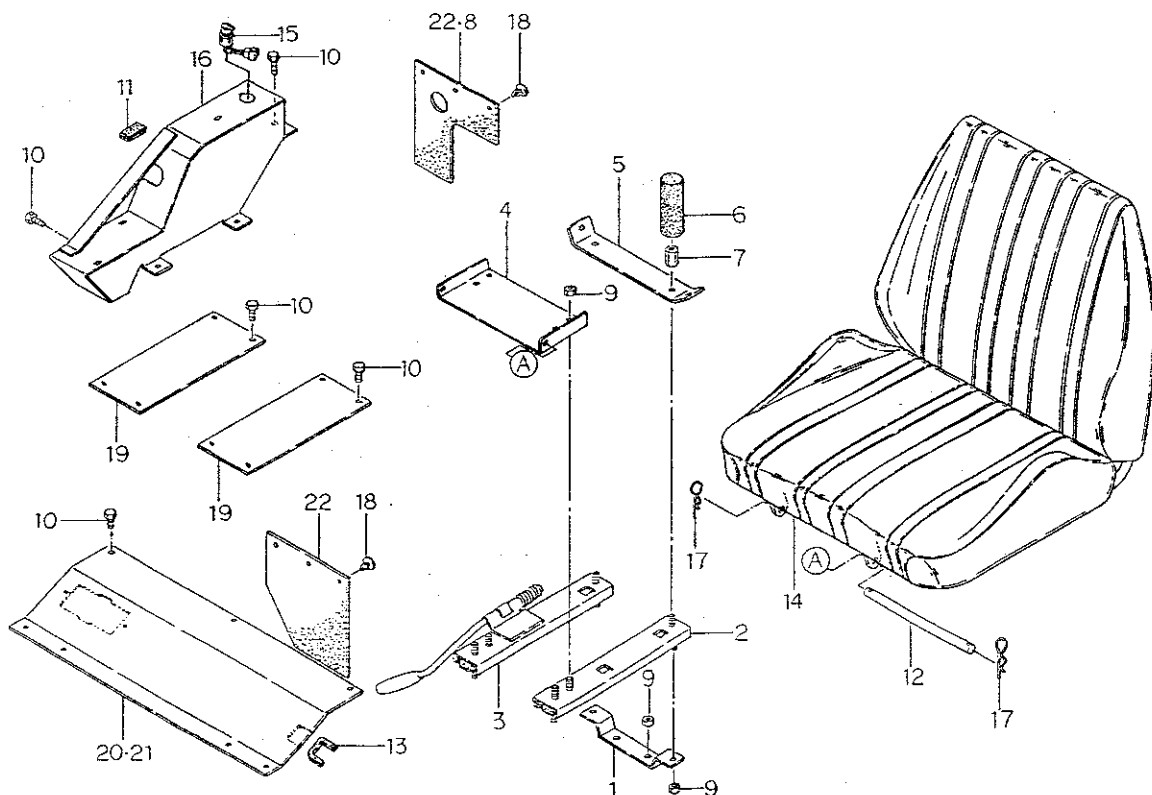
FIG.245 フェンダ, ツール ボックス  
FENDER & TOOL BOX



見出番号 Key No	部品番号 Parts No	部品名称 Parts Name	台 当 個 数 Q'ty				互換性 R/P	適用機種 Application	型 寸 Description	備 考 Remarks
			288F	318F						
1	35510 4210	フェンダ;R	FENDER;RH	1	1					
2	35510 4200	フェンダ;L	FENDER;LH	1	1					
3	35075 3850	カバー;R	COVER;RH	1	1					
4	35075 3810	カバー;L	COVER;LH	1	1					
5	37830 4760	フレーム;ヨコ	FRAME	1	1					
6	39565 0960	ツールボックス	TOOL BOX	1	1					
7	35075 3890	カバー	COVER	1	1					
8	35076 4150	カバー	COVER	1	1					
9	39811 3310	ゴム	RUBBER	2	2					
10	01011 1040	ボルト	BOLT	4	4					
11	02710 0010	スプリングワッシャ	SPRING WASHER	4	4					
12	02010 0010	ナット	NUT	4	4					
13	39818 0671	グリップ	GRIP	1	1					
14	35590 0040	アームレスト	ARM REST	1	1					
15	38596 0250	カバー-ASSY;L	COVER ASSY;LH	1	1					
16	38596 0260	カバー-ASSY;R	COVER ASSY;RH	1	1					
17	39833 0330	ファスナ	FASTENER	2	2					
18	38510 0840	ランプ ASSY	LAMP ASSY	2	2					
19	38512 0180	バルブ;12V23W	BULB;12V23W	2	2					
20	01560 0425	スクリュ	SCREW	4	4					
21	38510 0791	ランプ ASSY;ワーク	LAMP ASSY	1	1					特装品
22	38512 0490	バルブ;12V18.4W	BULB;12V18.4W	1	1					
23	37830 4810	フレーム;シタL	FRAME;LH	1	1					
24	37830 4820	フレーム;シタR	FRAME;RH	1	1					
25	39811 5960	ゴム	RUBBER	2	2					
26	39811 5970	ゴム	RUBBER	2	2					
27	39833 0290	ファスナ	FASTENER	2	2					
28	39934 0180	ワッシャ	WASHER	2	2					
29	02710 0016	スプリングワッシャ	SPRING WASHER	2	2					
30	01131 0816	ボルト	BOLT	12	12					
31	02010 0016	ナット	NUT	2	2					
32	01560 0412	スクリュ	SCREW	4	4					
33	01131 0830	ボルト	BOLT	2	2					
34	02130 0008	ナット	NUT	15	15					
35	01011 0816	ボルト	BOLT	1	1					

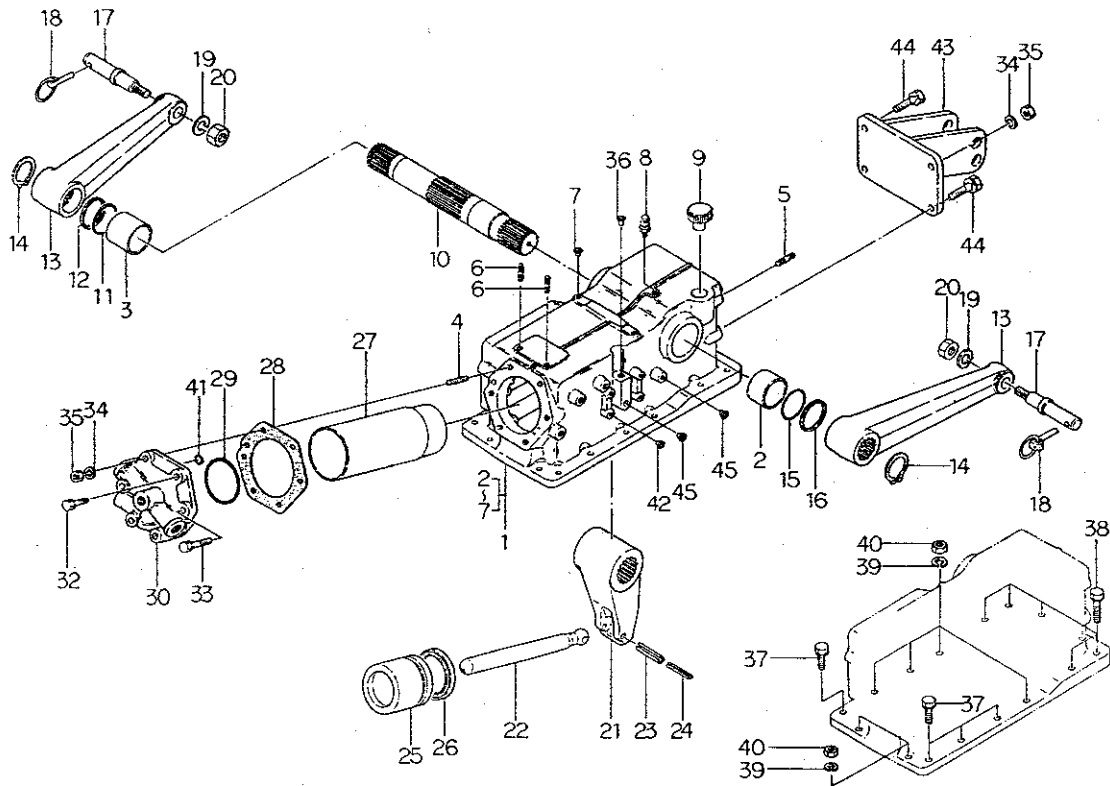


FIG.246 シート, フロア  
SEAT & FLOOR



見出番号 Key No	部品番号 Parts No	部品名称 Parts Name	台 当 備 数 Q'ty				互換性 R/P	適用号機 Application	型 寸 Description	備 考 Remarks
			288F	318F						
1	35576 1500	ブラケット;ウシロ	BRACKET	1	1					
2	35575 0650	シートダイ	BRACKET	1	1					
3	35575 0640	シートダイ	BRACKET	1	1					
4	35576 1600	シートダイ	BRACKET	1	1					
5	35576 1530	ブラケット;シートベルト	BRACKET	1	1					特装品
6	39811 7651	ゴム	RUBBER	2	2					
7	19937 0070	ナット	NUT	2	2					
8	39811 7600	ゴム	RUBBER	1	1					マイトロン.R用
9	02130 0008	ナット	NUT	10	10					
10	01131 0816	ボルト	BOLT	13	13					
11	39811 4530	ゴム	RUBBER	1	1					マイトロン用
12	39961 1160	ピン	PIN	1	1					
13	39811 7610	ゴム	RUBBER	1	1					マイトロン用
14	35570 0490	シート	SEAT	1	1					
15	38520 1070	スイッチ ASSY	SWITCH ASSY	1	1					バックアップ用
16	38595 1600	ブラケット	BRACKET	1	1					マイトロン用
17	03110 0010	スナップピン	SNAP PIN	2	2					
18	39834 0240	クリップ	CLIP	6	6					
19	35526 0990	フロア	FLOOR	2	2					
20	35525 1610	フロア;メカ	FLOOR	1	1					メカ用
21	35525 1620	フロア;マイトロン	FLOOR	1	1					マイトロン用
22	39811 4010	ゴム	RUBBER	2	2					メカ用
22	39811 4010	ゴム	RUBBER	1	1					マイトロン.L用

FIG.247 シリンダーケース  
HYDRAULIC CYLINDER CASE

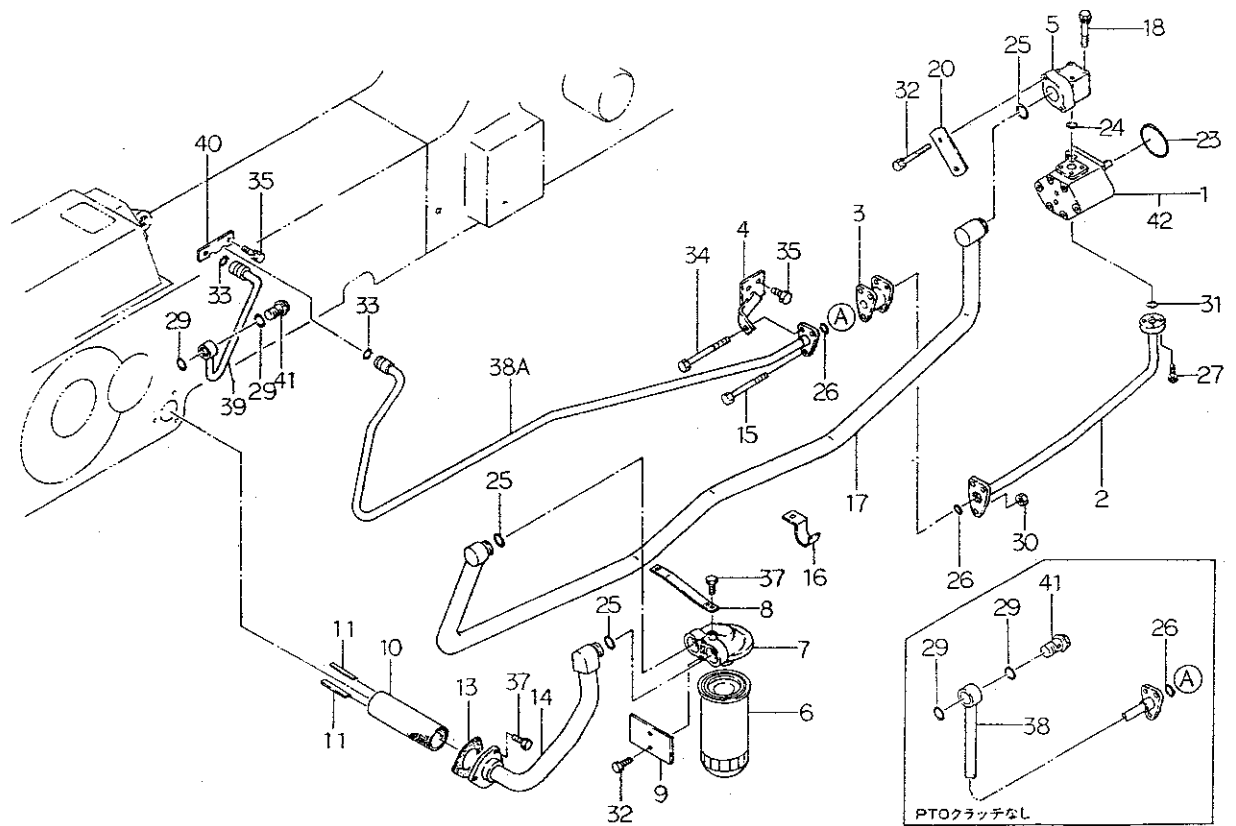


見出番号 Key No	部品番号 Parts No	部品名称 Parts Name	台 数 Q ty				互換性 R/P	適用号機 Application	型 寸 Description	備 考 Remarks
			288F	318F						
1	34408 1080	ケーシング ASSY	CASING ASSY	1	1					
2	39851 1000	ブッシュ	BUSH	1	1					
3	39851 1030	ブッシュ	BUSH	1	1					
4	01211 1235	スタッドボルト	STUD BOLT	1	1					
5	01211 1230	スタッドボルト	STUD BOLT	1	1					
6	01211 0816	スタッドボルト	STUD BOLT	2	2					
7	39846 0020	メクラセン	BLANK PLUG	2	2					
8	34071 0030	ブリーザ	BREATHER	1	1					
9	39843 0490	プラグ	PLUG	1	1					
10	34483 0321	ユアツアームシャフト	ARM SHAFT	1	1					
11	05230 0500	Oリング;G50	O-RING	1	1					
12	39921 1210	スペーサ	SPACER	1	1					
13	34411 0950	リフトアーム	LIFT ARM	2	2					
14	03610 0050	スナツプリング	SNAP RING	2	2					
15	05230 0550	Oリング;G55	O-RING	1	1					
16	39921 1200	スペーサ	SPACER	1	1					
17	34414 0061	ピン	PIN	2	2					
18	37090 0030	ピン	PIN	2	2					
19	02710 0020	スプリングワッシャ	SPRING WASHER	2	2					
20	02020 0020	ナット	NUT	2	2					
21	34481 0220	ユアツアーム	ARM	1	1					
22	34477 0300	ピストンロッド	PISTON ROD	1	1					
23	03030 0845	スプリングピン	SPRING PIN	1	1					
24	03030 0545	スプリングピン	SPRING PIN	1	1					
25	34476 0290	ピストン	PISTON	1	1					
26	05030 9017	オイルシール	OIL SEAL	1	1					
27	34479 0360	シリンダライナ	CYLINDER LINER	1	1					
28	34499 0280	ガスケット	GASKET	1	1					
29	05231 0750	Oリング	O-RING	1	1					
30	34471 0810	シリンダヘッド	CYLINDER HEAD	1	1					
32	01131 1240	ボルト	BOLT	3	3					
33	01131 1250	ボルト	BOLT	2	2					
34	02710 0012	スプリングワッシャ	SPRING WASHER	2	2					
35	02020 0012	ナット	NUT	2	2					
36	39846 0050	メクラセン	BLANK PLUG	1	1					メカ用





FIG.249 ユアツポンプ, ハイカン  
HYDRAULIC PUMP & PIPING



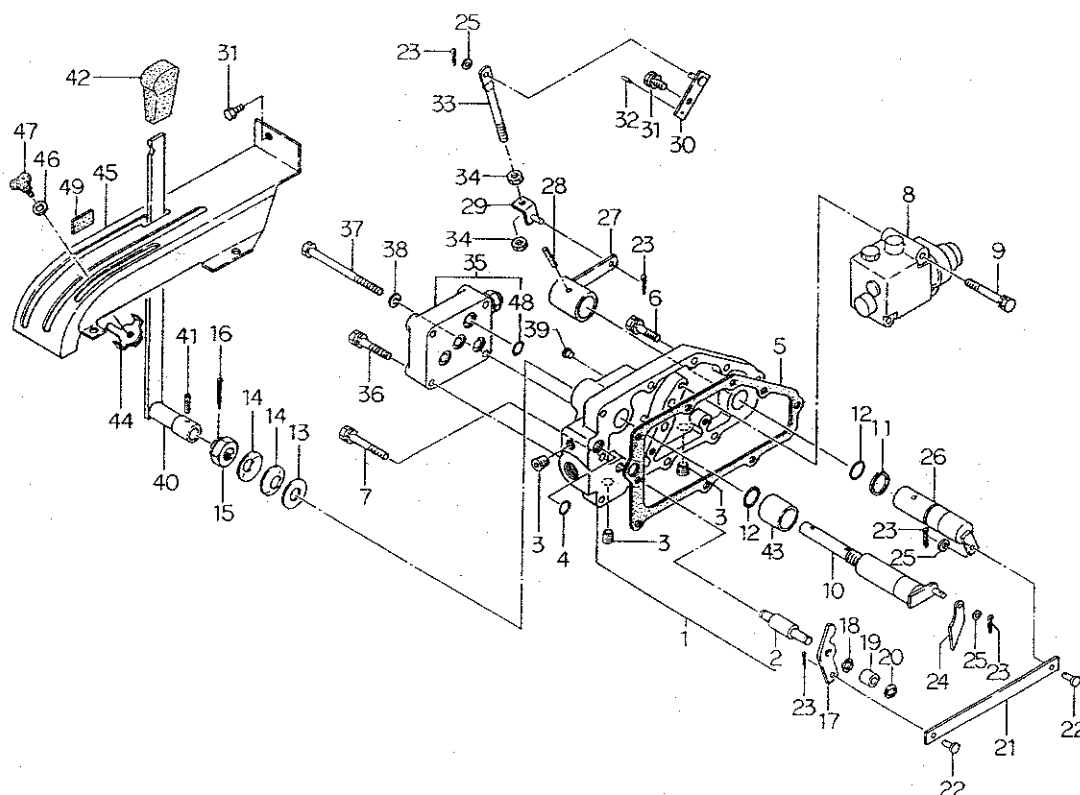
見出番号 Key No	部 品 番 号 Parts No	部 品 名 称 Parts Name	台 当 個 数 Q'ty		互換性 RIP	適用号機 Application	型 寸 Description	備 考 Remarks
			288F	318F				
1	34045 0500	オイルポンプ ASSY	1	1				
2	34070 4280	オイルパイプ;デリバリ	1	1				
3	34063 1310	ジョイント	1	1				
4	39910 1930	クランプ	1	1				
5	34062 1050	フランジ	1	1				
6	34050 0720	ストレーナ	1	1				
7	34062 1650	フランジ	1	1				
8	34491 1501	ブラケット	1	1				
9	34027 0460	プレート	1	1				
10	34052 0170	フィルタ	1	1				
11	32491 0090	マグネット	6	6				
13	34099 0070	ガスケット	1	1				
14	34070 4040	オイルパイプ;サクシヨン	1	1				
15	01011 0890	ボルト	2	2				
16	39911 2120	クランプ	1	1				
17	34070 4270	オイルパイプ;サクシヨン	1	1				
18	01131 0650	ボルト	4	4				
20	34027 0350	プレート	1	1				
23	05230 0700	Oリング;G70	1	1				
24	05210 0220	Oリング;P22	1	1				
25	05210 0250	Oリング;P25	3	3				
26	05211 0200	Oリング	2	2				
27	01131 0625	ボルト	4	4				
29	05231 0250	Oリング	2	2				
30	02130 0008	ナット	3	3				
31	05211 0220	Oリング	1	1				
32	01131 0655	ボルト	4	4				
33	05211 0160	Oリング	2	2				
34	01011 0895	ボルト	1	1				
35	01131 1020	ボルト	3	3				
37	01131 0820	ボルト	4	4				
38	34070 4070	オイルパイプ;デリベリ	1	1				
38A	34070 4080	オイルパイプ;デリベリ	1	1				PTO クラッチ付メカ用
39	34070 4150	オイルパイプ;デリベリ	1	1				PTO クラッチ付メカ用
40	39956 5160	プレート	1	1				







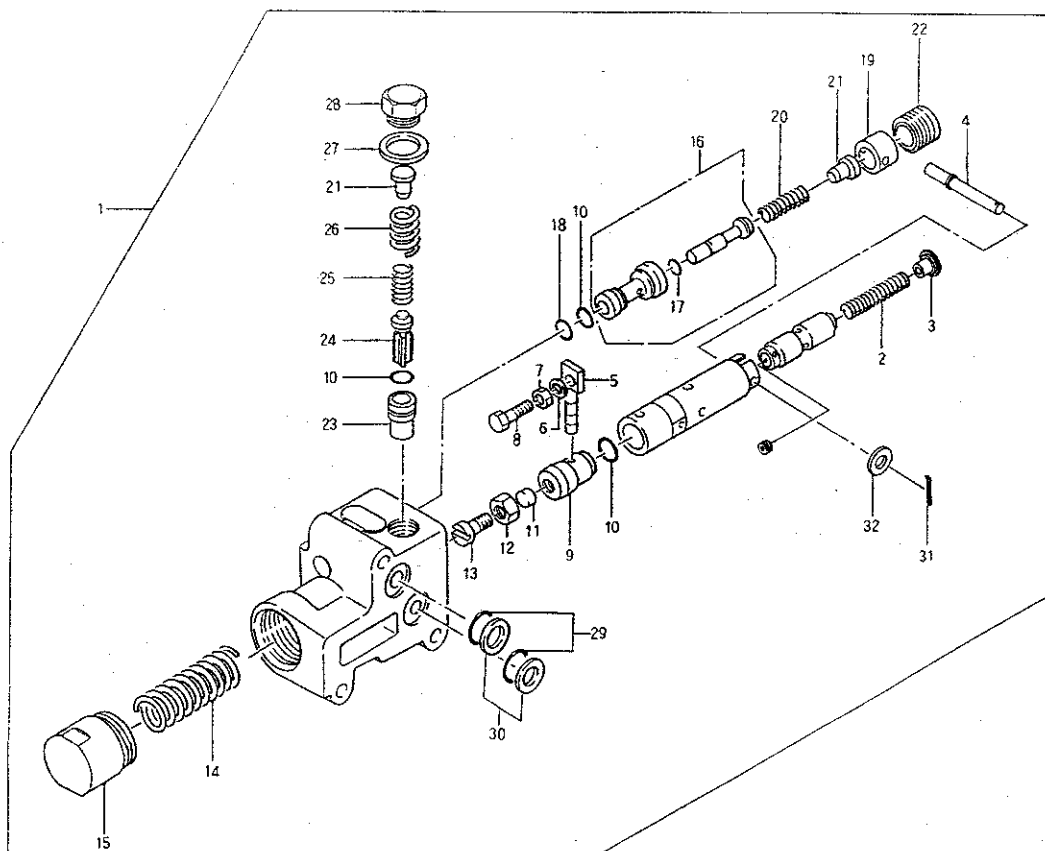
FIG.251 メカニカルポジションコントロール  
MECHANICAL POSITION CONTROL



見出番号 Key No	部 品 番 号 Parts No	部 品 名 称 Parts Name		台 当 個 数 Q'ty				互換性 R/P	通用号機 Application	型 寸 Description	備 考 Remarks
				288F	318F						
1	34406 0200	バルブカバーASSY	COVER ASSY	1	1						
2	34021 0430	シャフト	SHAFT	1	1						
3	06440 0020	プラグ	PLUG	3	3						
4	05211 0120	Oリング	O-RING	1	1						
5	34499 0260	ガスケット	GASKET	1	1						
6	01131 0835	ボルト	BOLT	7	7						
7	01131 0855	ボルト	BOLT	1	1						
8	34001 1921	バルブ ASSY	VALVE ASSY	1	1						詳細は FIG252
9	01131 0860	ボルト	BOLT	3	3						
10	34020 0421	コントロールシャフト	CONTROL SHAFT	1	1						
11	03610 0025	スナップリング	SNAP RING	1	1						
12	05210 0210	Oリング;P21	O-RING	2	2						
13	02610 0016	ワッシャ	WASHER	1	1						
14	39934 0070	ワッシャ;サラバネ	WASHER	2	2						
15	02210 0016	キャツスルナット	CASTLE NUT	1	1						
16	03010 4030	スプリットピン	SPLIT PIN	1	1						
17	34466 0040	カム;B	CAM;B	1	1						
18	39934 0160	ワッシャ;ウエブ	WASHER	1	1						
19	39923 3160	カラー	COLLAR	1	1						
20	03680 0008	スナップリング	SNAP RING	1	1						
21	34422 0420	プレート	PLATE	1	1						
22	39961 1110	ピン	PIN	2	2						
23	03010 2015	スプリットピン	SPLIT PIN	5	5						
24	34466 0020	カム;A	CAM;A	1	1						
25	02610 0006	ワッシャ	WASHER	3	3						
26	34020 0430	コントロールシャフト	CONTROL SHAFT	1	1						
27	34010 1650	コントロールレバー	CONTROL LEVER	1	1						
28	03030 0540	スプリングピン	SPRING PIN	1	1						
29	34030 0090	レバーストップ	LEVER STOP	1	1						
30	34420 0490	レンケツロツド	ROD	1	1						
31	01131 0816	ボルト	BOLT	5	5						
32	03030 0510	スプリングピン	SPRING PIN	1	1						
33	34421 0640	レンケツロツド	ROD	1	1						
34	02010 0008	ナット	NUT	2	2						
35	34001 2051	バルブ ASSY	VALVE ASSY	1	1						

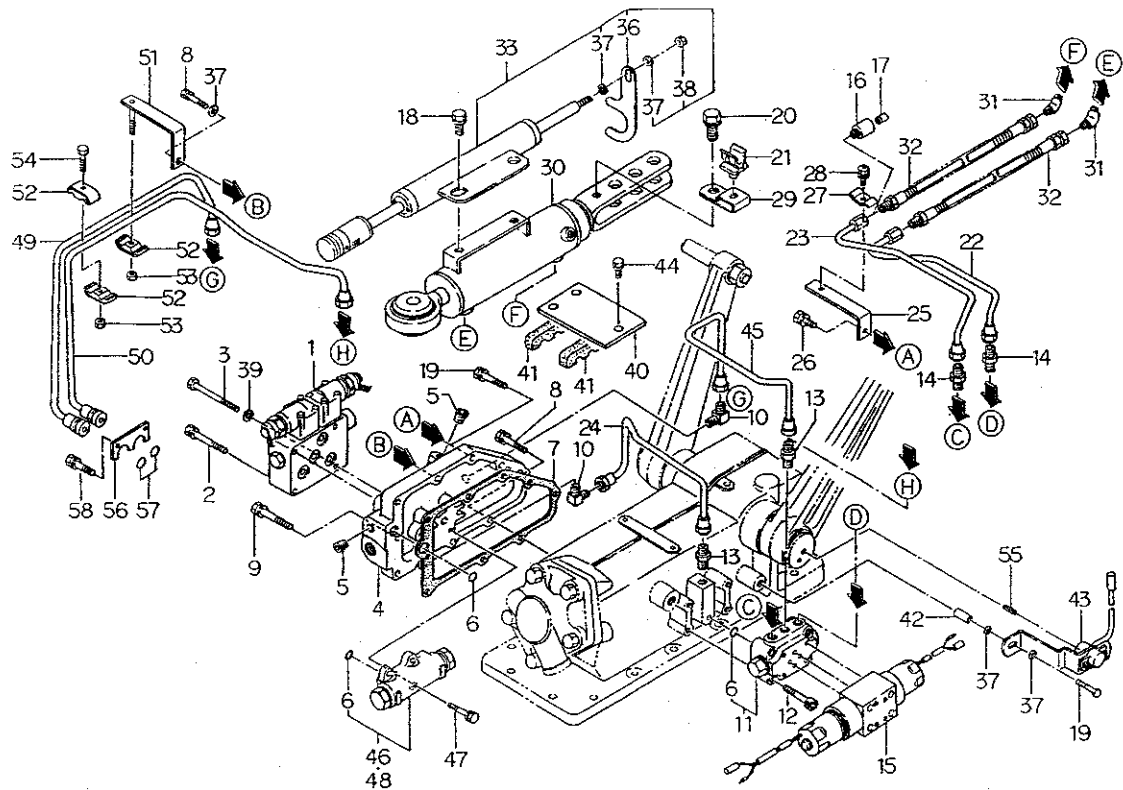


FIG.252 バルブASSY ; メカヨウ  
VALVE ASSY FOR MECHAICAL



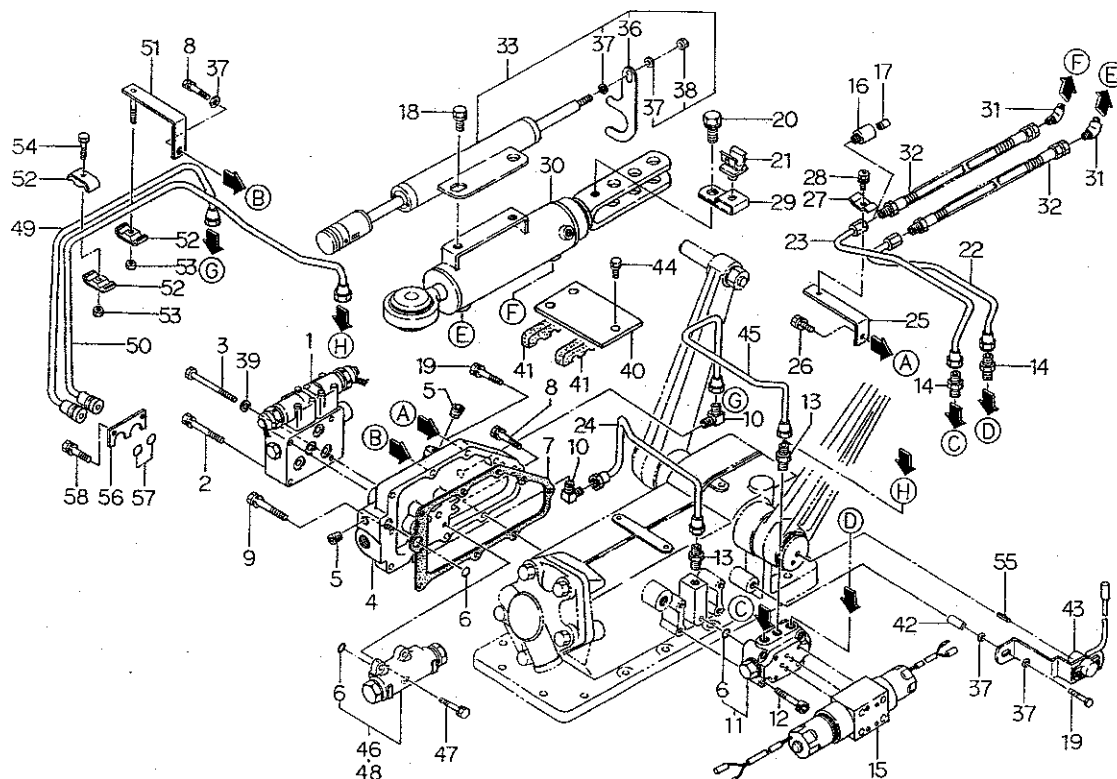
見出番号 Key No	部 品 番 号 Parts No	部 品 名 称 Parts Name	台 当 個 数 Q ty				互換性 R/P	適用号機 Application	型 寸 Description	備 考 Remarks
			288F	318F						
1	34001 1921	バルブ ASSY	VALVE ASSY	1	1					
2	34029 3418	スプリング	SPRING	1	1					
3	34029 3419	スプリングシート	SPRING SEAT	1	1					
4	34029 3400	ピン	PIN	1	1					
5	34029 3005	ピン	PIN	1	1					
6	02710 0005	スプリングワッシャ	SPRING WASHER	1	1					
7	02010 0005	ナット	NUT	1	1					
8	34029 3006	ボルト	BOLT	1	1					
9	34029 3007	プラグ	PLUG	1	1					
10	05240 0125	Oリング;S12.5	O-RING	3	3					
11	34029 3009	プラグ	PLUG	1	1					
12	02030 0008	ナット	NUT	1	1					
13	34029 3010	スクリユウ	SCREW	1	1					
14	34029 3011	スプリング	SPRING	1	1					
15	34029 3012	キャップ	CAP	1	1					
16	34029 3444	バルブ ASSY	VALVE ASSY	1	1					
17	34029 3014	Oリング	O-RING	1	1					
18	05240 0112	Oリング;S11.2	O-RING	1	1					
19	34029 3016	カラー	COLLAR	1	1					
20	34029 3017	スプリング	SPRING	1	1					
21	34029 3018	スプリングシート	SPRING SEAT	2	2					
22	34029 3019	プラグ	PLUG	1	1					
23	34029 3020	ブッシュ	BUSH	1	1					
24	34029 3021	チェックバルブ	CHECK VALVE	1	1					
25	34029 3022	スプリング	SPRING	1	1					
26	34029 3023	スプリング	SPRING	1	1					
27	34029 3024	ガスケット	GASKET	1	1					
28	34029 3025	キャップ	CAP	1	1					
29	05211 0140	Oリング	O-RING	2	2					
30	34029 3027	バックアップリング	BACK UP RING	2	2					
31	34029 3401	スプリットピン	SPLIT PIN	1	1					
32	02610 0006	ワッシャ	WASHER	1	1					

FIG.253 ユアツ ハイカン マイトロン用  
HYDRAULIC PIPING FOR MITRON



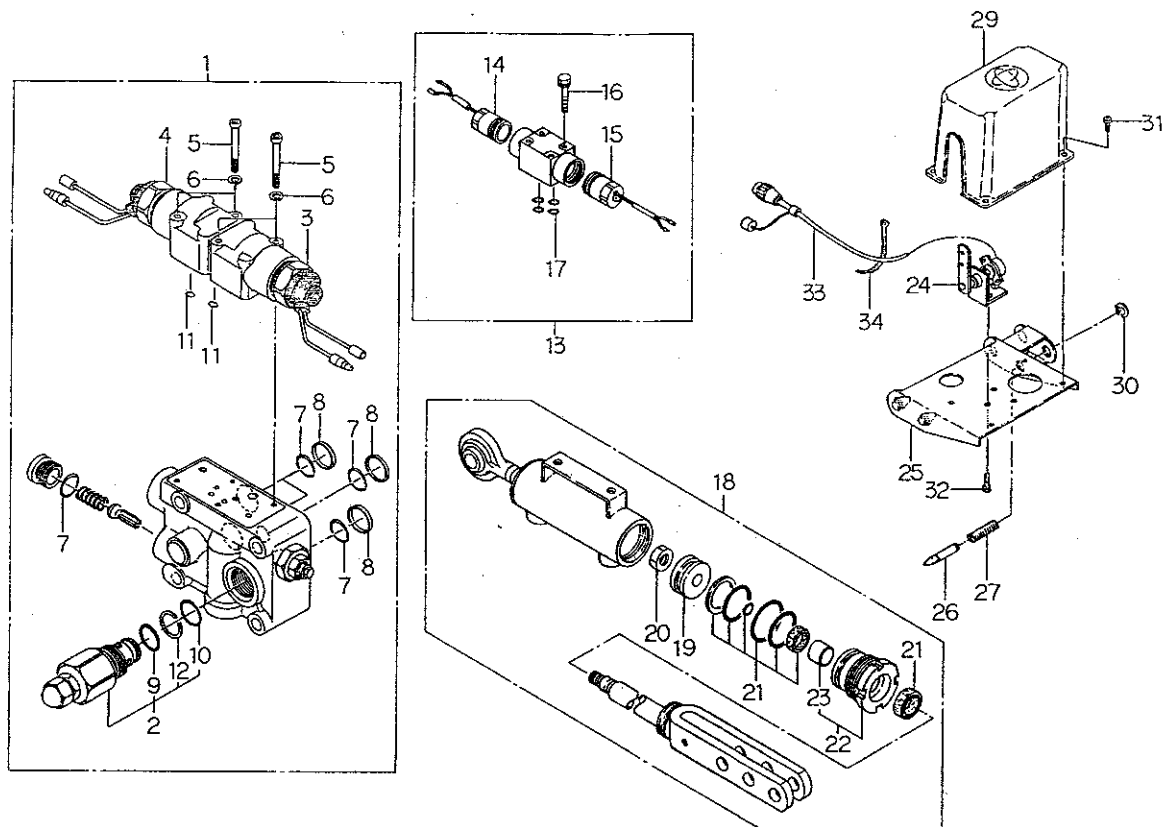
見出番号 Key No	部品番号 Parts No	部品名称 Parts Name	台 数 Q ty		互換性 R/P	適用機種 Application	型 寸 Description	備 考 Remarks
			288F	318F				
1	34001 4710	バルブ ASSY	1	1				詳細は FIG254
2	01131 0860	ボルト	3	3				
3	01010 9283	ボルト	1	1				
4	34488 0502	バルブカバー	1	1				
5	06440 0020	プラグ	3	3				
6	05211 0120	Oリング	5	5				
7	34499 0260	ガスケット	1	1				
8	01131 0835	ボルト	6	6				
9	01131 0855	ボルト	1	1				
10	34067 1580	アダプタ	2	2				
11	34001 1941	バルブ ASSY	1	1				パイロットチェック
12	01070 0635	ボルト	4	4				
13	34067 0970	アダプタ	2	2				
14	34067 0890	アダプタ	2	2				
15	34001 4540	バルブ ASSY;レベル	1	1				詳細は FIG254
16	34067 1640	アダプタ	1	1				
17	34017 0670	バルブ	1	1				
18	01115 0616	ボルト	2	2				
19	01131 0830	ボルト	2	2				
20	01130 1014	ボルト	1	1				
21	39911 1720	クランプ	1	1				
22	34060 4880	オイルパイプ	1	1				
23	34060 4891	オイルパイプ	1	1				
24	34060 4900	オイルパイプ	1	1				
25	34491 0870	ブラケット	1	1				
26	01131 0816	ボルト	1	1				
27	39911 1160	クランプ	1	1				
28	01114 0616	ボルト	1	1				
29	39911 1980	クランプ	1	1				
30	34495 1530	シリンダ ASSY	1	1				詳細は FIG254
31	34067 1650	アダプタ	2	2				
32	34060 4940	オイルホース	2	2				
33	38509 0142	センサ ASSY	1	1				
36	39956 6321	プレート	1	1				
37	02610 0008	ワッシャ	5	5				

FIG.253 ユアツ ハイカン マイトロン用  
HYDRAULIC PIPING FOR MITRON



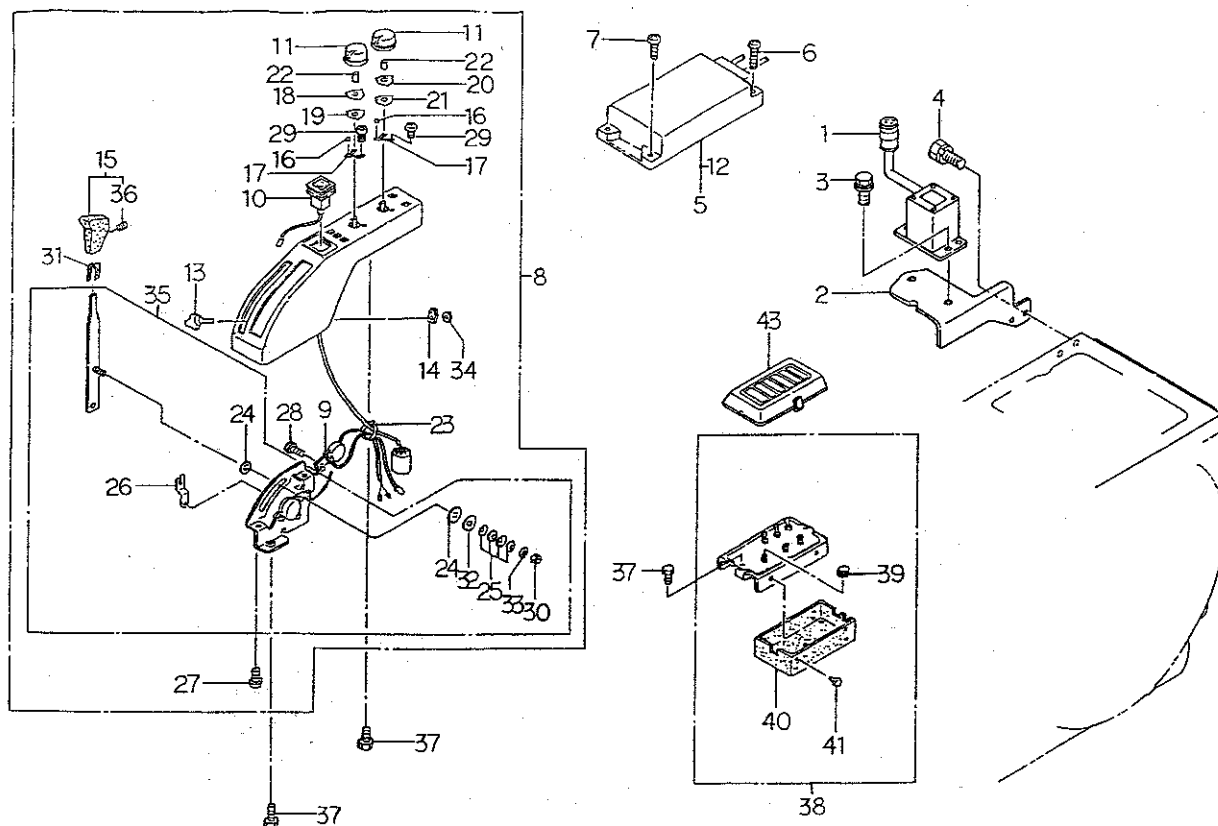
見出番号 Key No	部品番号 Parts No	部品名称 Parts Name	台 当 個 数 Q ty				互換性 R/P	適用号機 Application	型 寸 Description	備 考 Remarks
			288F	318F						
38	02130 0008	ナット	1	1						
39	02710 0008	スプリングワッシャ	1	1						
40	39911 2450	クランプ	1	1						
41	39811 3771	ゴム	2	2						
42	39923 4350	カラー	1	1						
43	38509 0360	センサ ASSY; ポジション	1	1						
44	01131 0625	ボルト	3	3						
45	34060 4910	オイルパイプ	1	1						PTO クラッチ無用
46	34001 1760	バルブ ASSY	1	1						PTO クラッチ無用
47	01131 0620	ボルト	4	4						
48	34001 3960	バルブ ASSY	1	1						PTO クラッチ用
49	34060 4930	オイルパイプ	1	1						PTO クラッチ用
50	34060 4920	オイルパイプ	1	1						PTO クラッチ用
51	34491 0880	ブラケット	1	1						
52	19910 6020	クランプ	3	3						
53	02240 0006	ナット; U	2	2						
54	01011 0625	ボルト	1	1						
55	03030 0418	スプリングピン	1	1						
56	39956 5160	プレート	1	1						PTO クラッチ用
57	05211 0160	Oリング	2	2						
58	01131 1020	ボルト	2	2						

FIG.254 バルブ, シリンダ, デプスセンサ; マイトロン用  
VALVE, CYLINDER & DEPTH SENSOR



見出番号 Key No	部 品 番 号 Parts No	部 品 名 称 Parts Name	台 当 個 数 Q ty				互換性 R/P	適用号機 Application	型 寸 Description	備 考 Remarks
			288F	318F						
1	34001 4710	バルブ ASSY	1	1						
2	34029 3248	リリーフバルブ ASSY	1	1						
3	34029 3495	ソレノイドバルブ;UP	1	1						
4	34029 3496	ソレノイドバルブ	1	1						
5	01070 0440	ボルト	4	4						
6	02710 0004	スプリングワッシャ	4	4						
7	05211 0140	Oリング	5	5						
8	34029 3083	バックアップリング	4	4						
9	05211 0220	Oリング	1	1						
10	34029 3497	Oリング	1	1						
11	05240 0080	Oリング	5	5						
12	34029 3250	バックアップリング	1	1						
13	34001 4540	バルブ ASSY;レベル	1	1						
14	34029 3491	ソレノイド ASSY;B	1	1						
15	34029 3492	ソレノイド ASSY;A	1	1						
16	01070 0545	ボルト	4	4						
17	05210 0070	Oリング;P7	4	4						
18	34495 1530	シリンダ ASSY	1	1						
19	34496 0327	ピストン	1	1						
20	02020 0016	ナット	1	1						
21	34496 0328	リペア KIT	1	1						
22	34496 0311	シリンダヘッド KIT	1	1						
23	34029 3163	ブッシュ	1	1						
24	38509 0370	センサ ASSY;デプス	1	1						
25	53110 5380	ブラケット	1	1						
26	59961 4170	ピン	2	2						
27	39821 1080	スプリング	2	2						
29	38596 0310	カバー	1	1						
30	03680 0008	スナップリング	2	2						
31	01515 0512	スクリュ	4	4						
32	01114 0614	ボルト	2	2						
33	38560 8130	ワイヤハーネス	1	1						
34	39875 0220	バンド	3	3						

FIG.255 コントローラ; ボックス; センサ; マイトロン用  
CONTROL, BOX & SENSOR

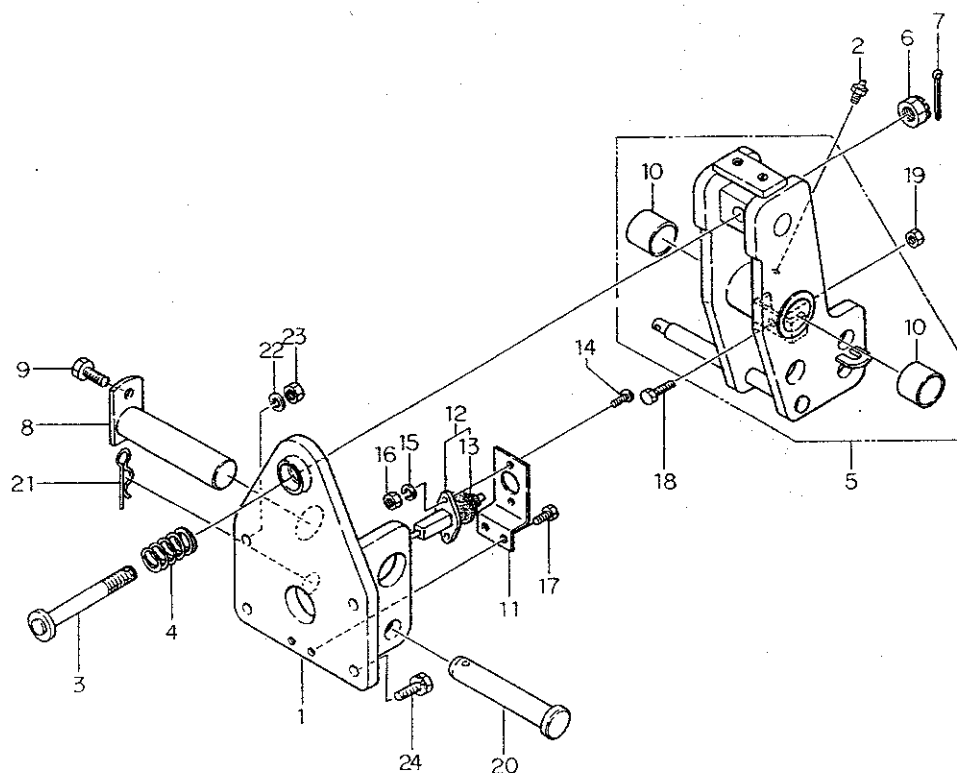


見出番号 Key No	部品番号 Parts No	部品名称 Parts Name	台 個 数 Q'ty				互換性 R/P	適用号機 Application	型 寸 Description	備 考 Remarks
			288F	318F						
1	38509 0350	センサ ASSY; レベル	1	1						
2	34491 1401	ブラケット	1	1						
3	01114 0616	ボルト	2	2						
4	01131 0816	ボルト	2	2						
5	38587 0671	コントローラ	1	1						
6	01514 0535	スクリュー	2	2						
7	01514 0525	スクリュー	2	2						
8	38508 0841	コントロールボックス ASSY	1	1						
9	38525 0110	ホーン ASSY	1	1						
10	38520 1430	スイッチ ASSY	1	1						
11	38582 0140	ツマミ	2	2						
12	38541 0160	ヒューズ; 0.5A	1	1						
13	39818 1100	グリップ	1	1						
14	34030 0220	レバーストップ	1	1						
15	39818 1160	グリップ	1	1						
16	04810 9008	スチールボール	2	2						
17	39821 4430	スプリング	2	2						
18	39928 1360	シム	1	1						
19	39928 1460	シム	1	1						
20	39928 1370	シム	1	1						
21	39928 1470	シム	1	1						
22	39821 4410	スプリング	2	2						
23	29875 0080	バンド	1	1						
24	31217 0100	マサツパン	2	2						
25	39821 4420	スプリング	4	4						
26	34012 2070	レバー	1	1						
27	01514 0620	スクリュー	2	2						
28	01514 0612	スクリュー	1	1						
29	01560 0310	スクリュー	12	12						
30	02240 0006	Uナット	1	1						
31	38589 1088	ナイロンバンド	1	1						
32	02610 9045	ワッシャ	1	1						
33	02610 0006	ワッシャ	1	1						
34	39934 0240	ワッシャ	1	1						
35	34008 0181	レバー ASSY	1	1						



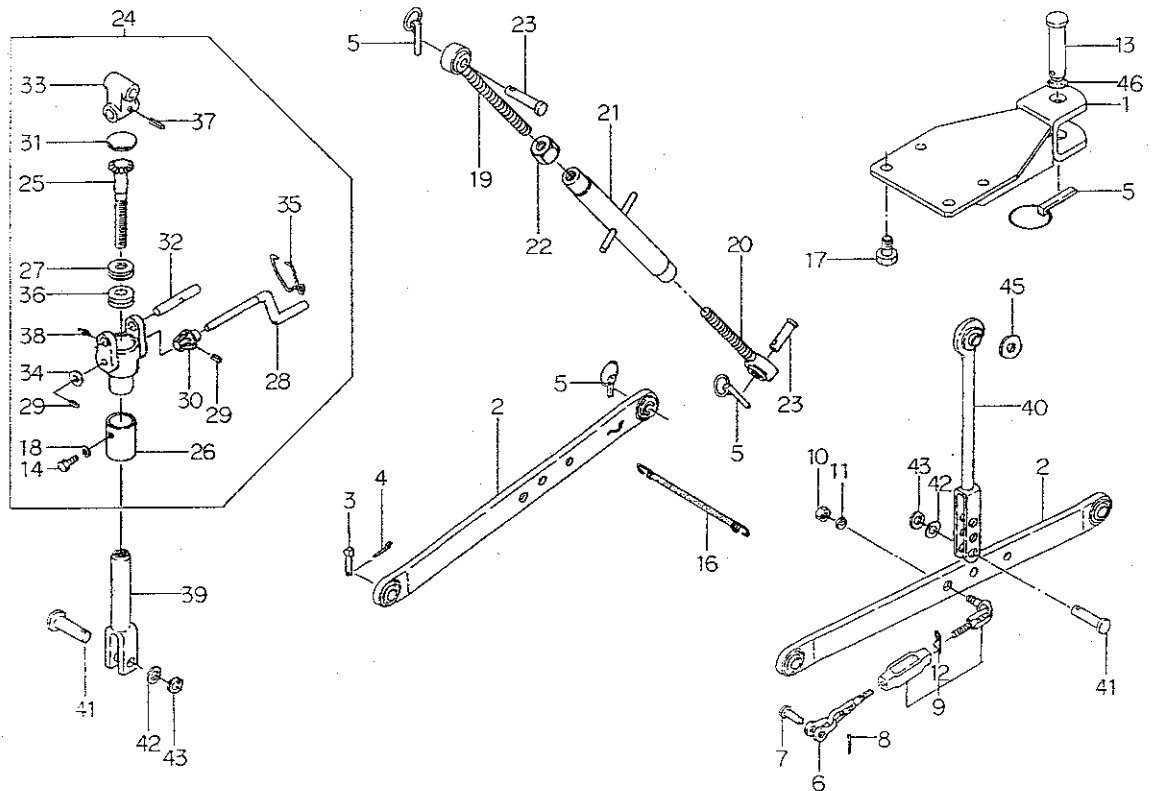


FIG.256 トツプリングブラケット; マイトロン用  
TOP LINK BRACKET FOR MITRON



見出番号 Key No	部 品 番 号 Parts No	部 品 名 称 Parts Name	台 当 個 数 Q'ty				互換性 R/P	適用号機 Application	型 寸 Description	備 考 Remarks
			288F	318F						
1	37030 0890	トツプリングブラケット	BRACKET	1	1					
2	06061 0000	グリースニツプル	GREASE NIPPLE	1	1					
3	37090 0460	ピン	PIN	1	1					
4	39821 4710	スプリング	SPRING	1	1					
5	37003 0240	ブラケット ASSY	BRACKET ASSY	1	1					
6	02210 0016	キャツスルナツト	CASTLE NUT	1	1					
7	03010 4030	スプリットピン	SPLIT PIN	1	1					
8	37090 0800	ピン	PIN	1	1					
9	01131 1020	ボルト	BOLT	1	1					
10	39851 0080	ブツシュ	BUSH	2	2					
11	38597 0780	ブラケット	BRACKET	1	1					
12	38588 0120	ボリユーム ASSY	VOLUME ASSY	1	1					
13	39811 2100	ゴム	RUBBER	1	1					
14	01510 0514	スクリュ	SCREW	2	2					
15	02710 0005	スプリングワツシャ	SPRING WASHER	2	2					
16	02010 0005	ナツト	NUT	2	2					
17	01114 0612	ボルト	BOLT	2	2					
18	01010 9165	ボルト	BOLT	1	1					
19	02010 0008	ナツト	NUT	1	1					
20	37091 0870	ピン	PIN	1	1					
21	39973 0010	ピン	PIN	1	1					
22	02710 0012	スプリングワツシャ	SPRING WASHER	1	1					
23	02020 0012	ナツト	NUT	1	1					
24	01131 1235	ボルト	BOLT	3	3					

FIG.257 サンテンヒツチ, トレーラヒツチ  
THREE POINTS LINKAGE & HITCH



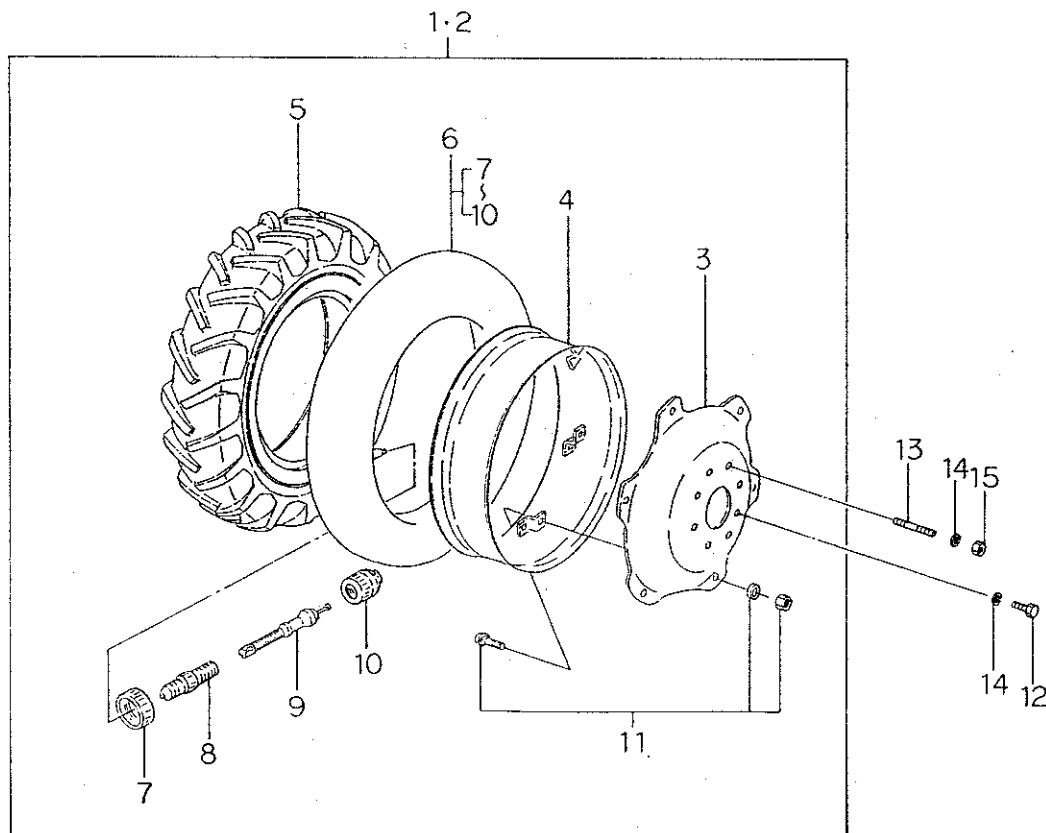
見出番号 Key No	部品番号 Parts No	部品名称 Parts Name	台 当 個 数 Q ty				互換性 R/P	適用号機 Application	型 寸 Description	備 考 Remarks
			288F	318F						
1	37065 1350	ヒツチ	1	1						特装品
2	37010 1430	ロワリンク	2	2						
3	03131 1025	ヒラアタマピン	2	2						
4	03010 3025	スプリットピン	2	2						
5	37090 0030	ピン	5	5						
6	37050 0580	スタビライザ	2	2						
7	37091 0210	ピン	2	2						
8	03010 4030	スプリットピン	2	2						
9	37005 0320	スタビライザ ASSY	2	2						
10	02020 0016	ナット	2	2						
11	02710 0016	スプリングワッシャ	2	2						
12	03110 0016	スナップピン	2	2						
13	37091 0480	ピン	1	1						特装品
14	01114 0612	ボルト	1	1						
16	37093 0370	フック	1	1						
17	01131 1630	ボルト	4	4						
18	02610 0006	ワッシャ	1	1						
19	37020 1930	リフトロッド;R	1	1						288F は特装品
20	37020 1920	リフトロッド;L	1	1						288F は特装品
21	37040 0470	ターンバックル	1	1						//
22	02050 0024	ナット	1	1						//
23	37091 1000	ピン	2	2						//
24	37001 1260	リフトロッド ASSY	1	1						
25	37023 0080	スクリュ	1	1						
26	37042 0440	パイプ	1	1						
27	39856 0400	ベアリング	1	1						
28	37082 0160	ハンドル	1	1						
29	03030 0620	スプリングピン	2	2						
30	37081 0022	ベベルギヤ	1	1						
31	06410 0045	エキスパンションフラグ	1	1						
32	37091 0221	ピン	1	1						
33	37024 0160	ジョイント	1	1						
34	02610 0012	ワッシャ	1	1						
35	39821 0300	スプリング	1	1						
36	39928 0310	シム	AR	AR						



ゼンリン

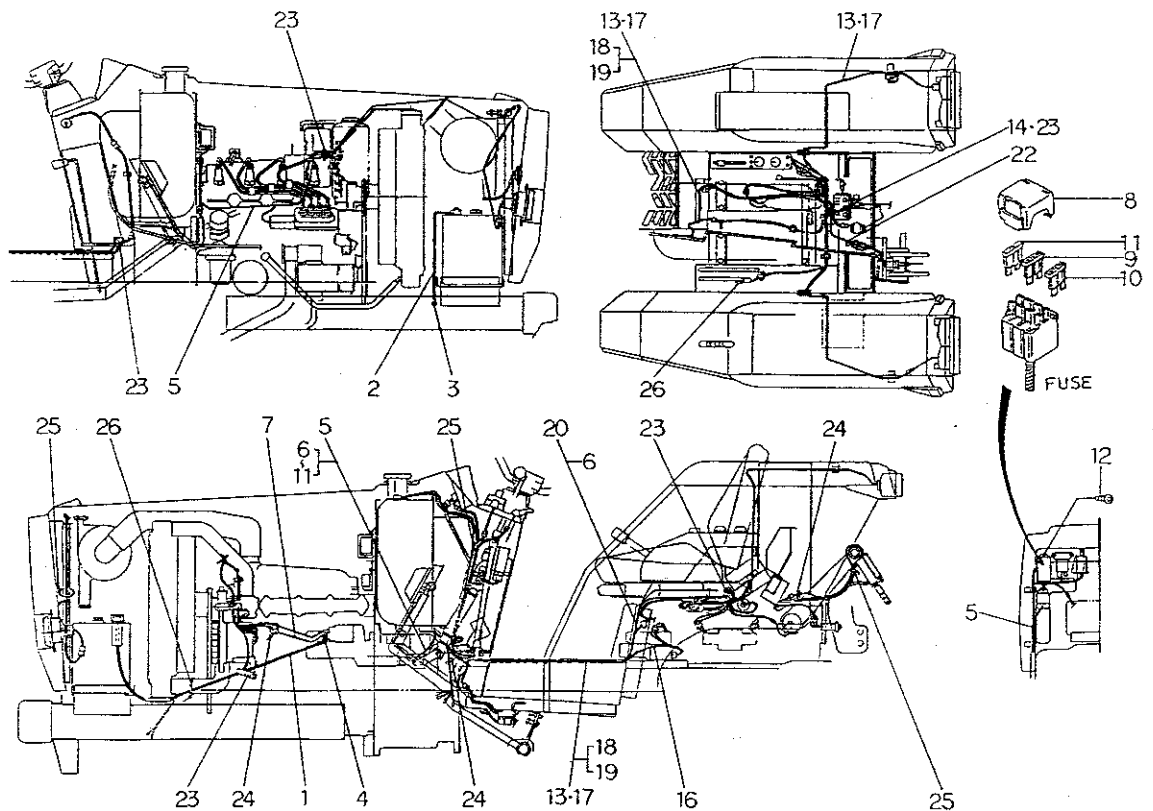
77

FIG.259 コウリン  
REAR WHEELS



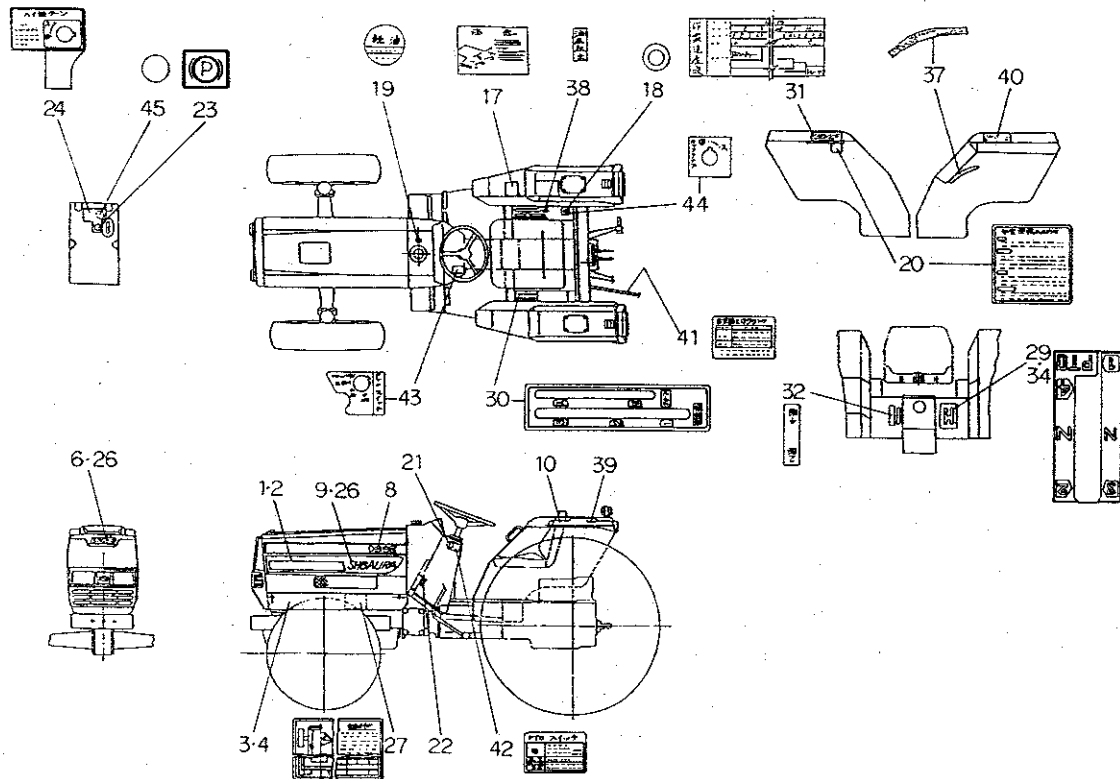
見出番号 Key No	部品番号 Parts No	部品名称 Parts Name	台 当 個 数 Q'ty				互換性 R/P	適用号機 Application	型 寸 Description	備 考 Remarks
			288F	318F						
1	33601 7841	リヤホイール ASSY;L	1	•					ハイラグ	11.2-28,4P
1	33601 7821	リヤホイール ASSY;L	•	1					ハイラグ	12.4-26,4P
2	33601 7851	リヤホイール ASSY;R	1	•					ハイラグ	11.2-28,4P
2	33601 7831	リヤホイール ASSY;R	•	1					ハイラグ	12.4-26,4P
3	33611 7850	ディスク	2	•					ハイラグ	11.2-28,4P
3	33611 7860	ディスク	•	2					ハイラグ	12.4-26,4P
4	33612 1270	リム	2	•					ハイラグ	11.2-28,4P
4	33612 1260	リム	•	2					ハイラグ	12.4-26,4P
5	33613 2271	タイヤ;11.2-28,4P	2	•					ハイラグ	
5	33613 1931	タイヤ;12.4-26,4P	•	2					ハイラグ	
6	33608 0130	チューブ ASSY	2	•					ハイラグ	11.2-28,4P
6	33608 0280	チューブ ASSY	•	2					ハイラグ	12.4-26,4P
7	33616 0040	バルブ,ナット	2	2						
8	33616 0010	バルブ	2	2						
9	33617 0010	バルブ,シム	2	2						
10	33618 0030	キャップ	2	2						
11	33609 0030	ボルト ASSY	12	12						
12	01021 1630	ボルト	12	12						
13	01231 1630	スタッドボルト	4	4						
14	02710 0016	スプリングワッシャ	16	16						
15	02021 0016	ナット	4	4						
1	33601 5130	リヤホイール ASSY;L	1	1				特装品	並通ラグ	11.2-28,4P
1	33601 5210	リヤホイール ASSY;L	•	1				特装品	広巾タイヤ	13.6-24,4P
2	33601 5140	リヤホイール ASSY;R	1	1				特装品	並通ラグ	11.2-28,4P
2	33601 5220	リヤホイール ASSY;R	•	1				特装品	広巾タイヤ	13.6-24,4P
3	33611 7850	ディスク	2	2				特装品	並通ラグ	11.2-28,4P
3	33611 7980	ディスク	•	2				特装品	広巾タイヤ	13.6-24,4P
4	33612 1270	リム	2	2				特装品	並通ラグ	11.2-28,4P
4	33612 1390	リム	•	2				特装品	広巾タイヤ	13.6-24,4P
5	33613 0050	タイヤ;11.2-28,4P	2	2				特装品	並通ラグ	
5	33613 1590	タイヤ;13.6-24,4P	•	2				特装品	広巾タイヤ	
6	33608 0130	チューブ ASSY	2	2				特装品	並通ラグ	11.2-28,4P
6	33608 0820	チューブ ASSY	•	2				特装品	広巾タイヤ	13.6-24,4P

FIG.260 ハイセン、クランプ  
WIRING & CLAMP



見出番号 Key No	部 品 番 号 Parts No	部 品 名 称 Parts Name	台 当 個 数 Q ty				互 換 性 R/P	通 用 号 機 Application	型 寸 Description	備 考 Remarks
			288F	318F						
1	38565 0361	バッテリーケーブル;+	1	1						
2	38565 0510	バッテリーケーブル;-	1	1						
3	01010 9113	ボルト	1	1						
4	39811 0930	ゴム	1	1						
5	38560 8951	ワイヤハーネス;メイン	1	1						
6	38562 0220	ダイオード;1A	2	2						ヒューズブリック
7	38560 8910	ワイヤハーネス	1	1						
8	38543 0045	ヒューズカバー	1	1						
9	38541 0070	ヒューズ;5A	2	2						
10	38541 0080	ヒューズ;10A	4	4						
11	38541 0090	ヒューズ;15A	2	2						
12	01115 0616	ボルト	2	2						
13	38560 9001	ワイヤハーネス;リヤー	1	1				D a		メカ用
13	38560 9070	ワイヤハーネス;リヤー	1	1				b		メカ用
14	01131 0812	ボルト	2	2						マイトロン用
16	38560 8920	ワイヤハーネス	1	1						PTO クラッチ用
17	38560 8981	ワイヤハーネス;リヤー	1	1				D a		マイトロン用
17	38560 9090	ワイヤハーネス;リヤー	1	1				b		マイトロン用
18	38562 0380	ダイオード;1A	1	1						マイトロン用
19	38562 0310	ダイオード;3A	2	2						マイトロン用
20	38560 8900	ワイヤハーネス	1	1						ハイ旋用
22	39911 1970	クランプ	1	1						マイトロン用
23	39911 0280	クランプ	3	3						マイトロン用は5個
24	39875 0120	バンド;100L	2	2						マイトロン用は3個
25	39875 0220	バンド;140L	2	2						マイトロン用は4個
26	39875 0150	バンド;250L	2	2						マイトロン用は3個
		a ; D288F~25070 D318F~25113								b ; 25071~ 25114~

FIG.261 メイバン  
NAME PLATE



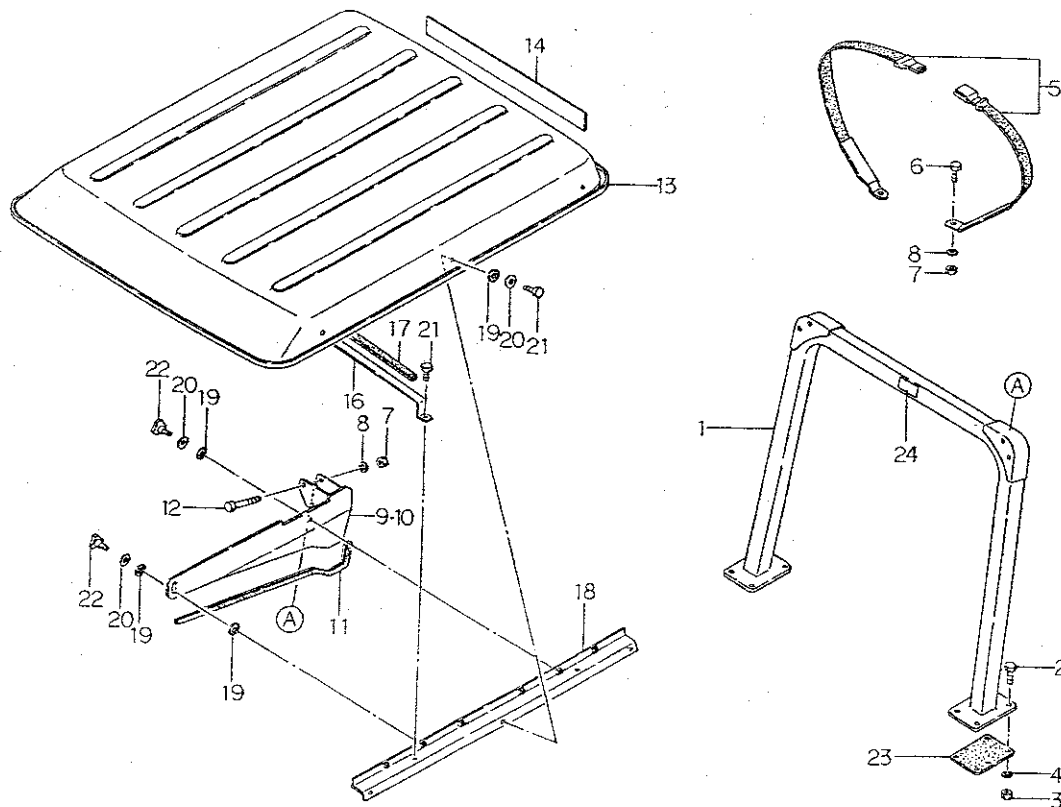
見出番号 Key No	部 品 番 号 Parts No	部 品 名 称 Parts Name	台 当 個 数 Q'ty		互換性 R/P	適用号機 Application	型 寸 Description	備 考 Remarks
			288F	318F				
1	39011 7500	ネームプレート;L	NAME PLATE;LH	1	1			
2	39011 7510	ネームプレート;R	NAME PLATE;RH	1	1			
3	39011 7720	ネームプレート;カバシタ L	NAME PLATE;LH	1	1			
4	39011 7740	ネームプレート;カバシタ R	NAME PLATE;RH	1	1			
6	39010 0800	ネームプレート;STIGER	NAME PLATE	1	1			
8	39011 7570	ネームプレート;D288	NAME PLATE	2	•			
8	39011 7580	ネームプレート;D318	NAME PLATE	•	2			
9	39010 0790	ネームプレート	NAME PLATE	2	2			SHIBAURA
10	39011 7610	ネームプレート;フエンダ	NAME PLATE	2	2			メカ用
17	39019 3632	コーションプレート	CAUTION PLATE	1	1			ヘタルハイチ
18	39019 5510	コーションプレート	CAUTION PLATE	1	1			フタ
19	39019 2660	コーションプレート	CAUTION PLATE	1	1			給油, 火気注意
20	39019 5360	コーションプレート	CAUTION PLATE	1	1			運転注意
21	39019 4890	コーションプレート	CAUTION PLATE	1	1			キースイッチ
22	39019 3570	コーションプレート	CAUTION PLATE	1	1			クラッチ
23	39019 4280	コーションプレート	CAUTION PLATE	1	1			パーキング
24	39019 5390	コーションプレート	CAUTION PLATE	1	1			ハイ旋ターン付
26	39937 0490	スピードナット	SPEED NUT	8	8			
27	39021 1550	キユウユヒヨウ	CHART;LUB	1	1			
29	39017 2650	ハンソクシジバン;PTO	PLATE;IND	1	1			4段 PTO 用
30	39017 2620	ハンソクシジバン	PLATE;IND	1	1			副, 微速
31	39017 2720	ハンソクシジバン	PLATE;IND	1	1			速度表
32	39017 2670	ハンソクシジバン	PLATE;IND	1	1			4WD
34	39017 2660	ハンソクシジバン;PTO	PLATE;IND	1	1			逆転 PTO 用
37	39037 1090	ユアツレバーシジマーク	PLATE;IND	1	1			メカ用;ボジション
38	39037 0910	ユアツレバーシジマーク	PLATE;IND	1	1			油圧取出
39	39011 7620	ネームプレート	NAME PLATE	2	2			MITRON
40	39019 5420	コーションプレート	CAUTION PLATE	1	1			マイトロ用, 操作
41	39019 5540	コーションプレート	CAUTION PLATE	1	1			ローリンク穴位置
42	39019 3811	コーションプレート	CAUTION PLATE	1	1			PTO スイッチ
43	39019 3821	コーションプレート	CAUTION PLATE	1	1			PTO スイッチ
44	39019 5340	コーションプレート	CAUTION PLATE	1	1			バックアップ
45	39019 5440	コーションプレート	CAUTION PLATE	1	1			スイッチのフタ



## TOOLS & MANUAL

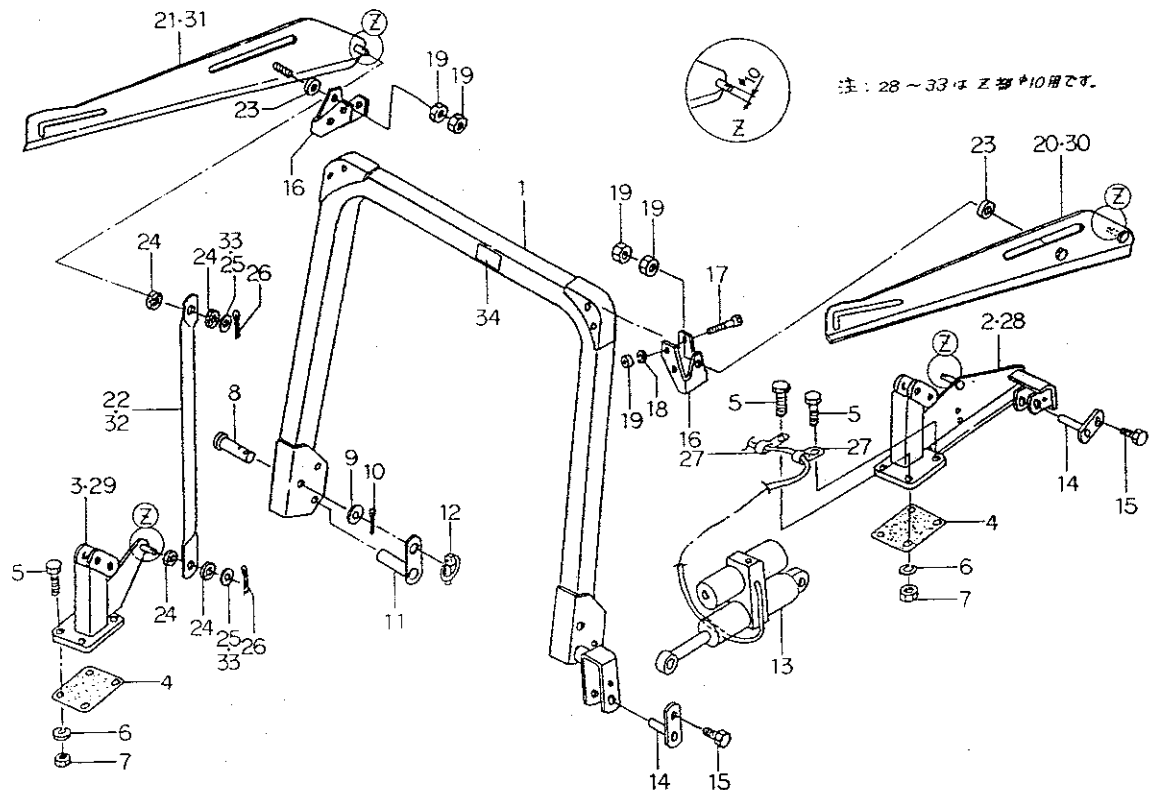
Remarks

FIG.263 アンゼンフレーム ; 特装品  
SAFETY FRAME ; OPTION



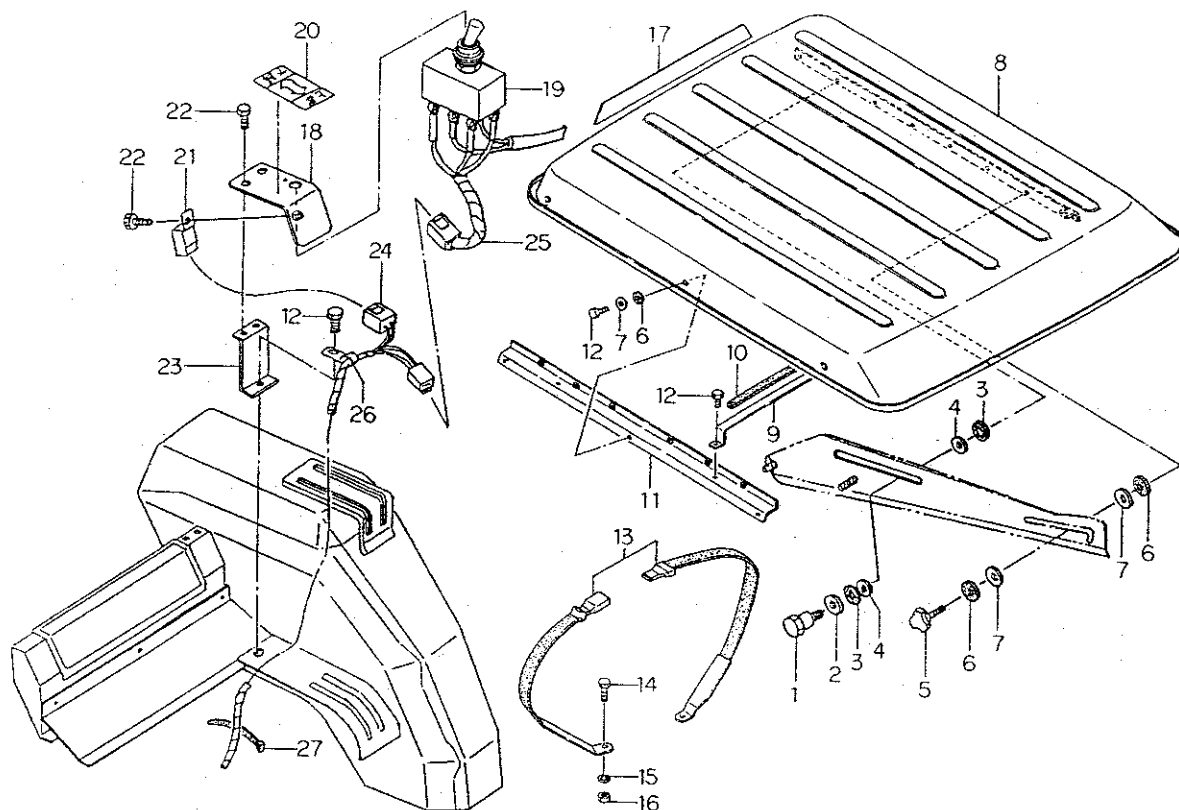
見出番号 Key No	部 品 番 号 Parts No	部 品 名 称 Parts Name	台 当 個 数 Q ty				互換性 R/P	適用号機 Application	型 寸 Description	備 考 Remarks
			288F	318F						
1	37830 4230	フレーム,ウエ	FRAME	1	1					
2	01011 1240	ボルト	BOLT	8	8					
3	02010 9096	ナット	NUT	8	8					
4	02710 0012	スプリングワッシャ	SPRING WASHER	8	8					
5	35585 0030	シートベルト	SEAT BELT	1	1					
6	01011 1020	ボルト	BOLT	2	2					
7	02010 0010	ナット	NUT	6	6					
8	02710 0010	スプリングワッシャ	SPRING WASHER	6	6					
9	37835 1290	ブラケット,ルーフL	BRACKET,LH	1	1					
10	37835 1310	ブラケット,ルーフR	BRACKET,RH	1	1					
11	39811 6380	ゴム	RUBBER	2	2					
12	01011 1080	ボルト	BOLT	4	4					
13	37865 0140	ルーフ	ROOF	1	1					
14	39011 6740	ネームプレート	NAME PLATE	1	1					SHIBAURA
16	37815 0280	アーチ	ARCH	2	2					
17	39813 1270	スポンジ	SPONGE	2	2					
18	37820 0780	フードサポート	HOOD SUPPORT	2	2					
19	39811 3760	ゴム	RUBBER	12	12					
20	02610 9033	ワッシャ	WASHER	10	10					
21	01131 0820	ボルト	BOLT	10	10					
22	39818 0650	グリップ	GRIP	4	4					
23	32299 1080	ガスケット	GASKET	2	2					
24	39019 5190	コーションプレート	CAUTION PLATE	1	1					シートベルト着用

FIG.264 電動安全フレーム；ブラケット，シリンダ；特装品  
ELECTRIC ROPS；BRACKET & CYLINDER；OPTION



見出番号 Key No	部 品 番 号 Parts No	部 品 名 称 Parts Name	台 当 個 数 Q'ty				互換性 R/P	適用号機 Application	型 寸 Description	備 考 Remarks
			288F	318F						
1	37830 4640	フレーム;ウエ	1	1						
2	37830 4690	フレーム;シタL	1	1			D			
3	37830 4700	フレーム;シタR	1	1			D			
4	32299 1080	ガスケット	2	2						
5	01011 1240	ボルト	8	8						
6	02710 0012	スプリングワッシャ	8	8						
7	02010 9096	ナット	8	8						
8	39961 1630	ピン	2	2						
9	02610 0016	ワッシャ	2	2						
10	03010 3030	スプリットピン	2	2						
11	39960 0520	ピン	2	2						
12	37090 0030	ピン	2	2						
13	34495 1500	シリンダ ASSY	1	1						
14	39960 0530	ピン	2	2						
15	01131 0816	ボルト	2	2						
16	37834 1110	ブラケット	2	2						
17	01011 1080	ボルト	4	4						
18	02710 0010	スプリングワッシャ	4	4						
19	02010 0010	ナット	8	8						
20	37835 1480	ブラケット;ルーフトリツケL	1	1			D			
21	37835 1490	ブラケット;ルーフトリツケR	1	1			D			
22	37821 0270	サポート	2	2			D			
23	02610 9008	ワッシャ	2	2						
24	39811 1220	ゴム	8	8						
25	02610 0012	ワッシャ	4	4			D			
26	03010 3020	スプリットピン	4	4						
27	39911 2140	クランプ	2	2						
28	37830 4691	フレーム;シタL	1	1						
29	37830 4701	フレーム;シタR	1	1						
30	37835 1481	ブラケット;ルーフトリツケL	1	1						
31	37835 1491	ブラケット;ルーフトリツケR	1	1						
32	37821 0271	サポート	2	2						
33	02610 0010	ワッシャ	4	4						
34	39019 5170	コーションプレート	1	1						フレーム注意

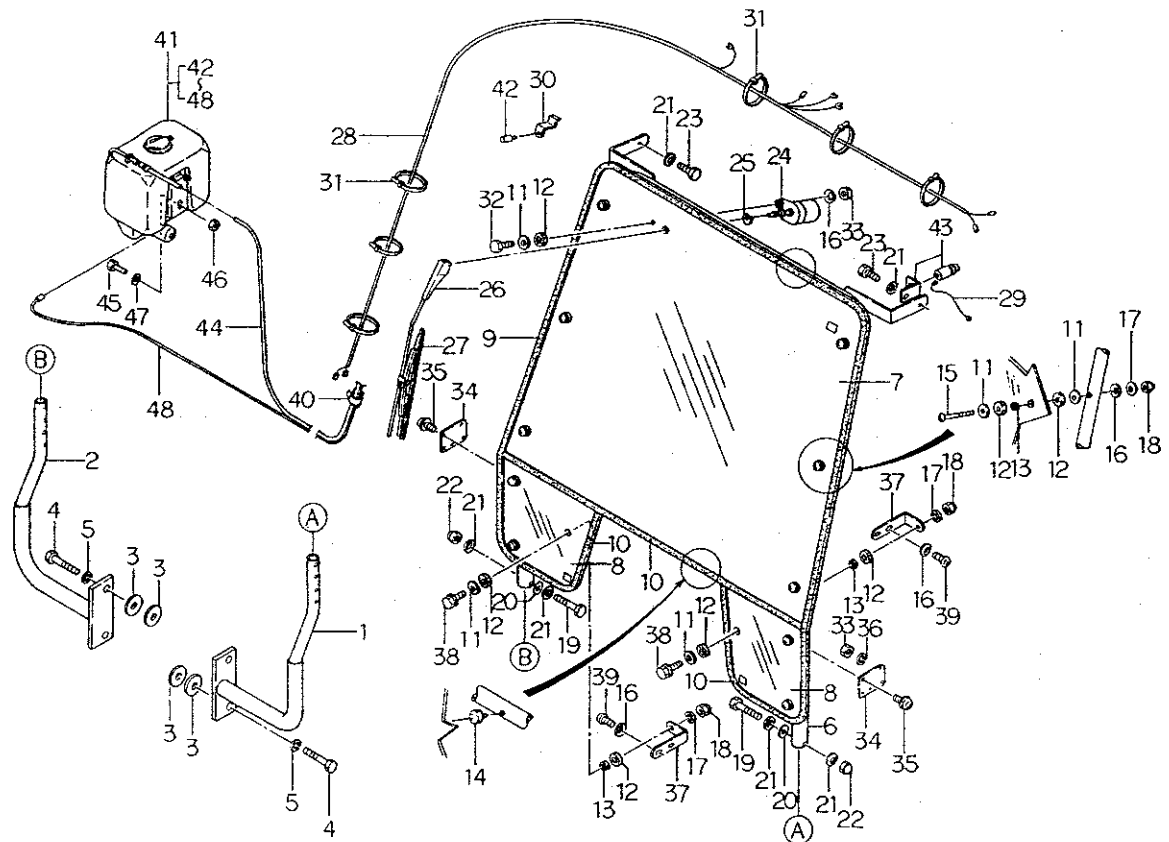
FIG.265 電動安全フレーム；ルーフ，スイッチ；特装品  
ELECTRIC ROPS；ROOF & SWITCH；OPTION



見出番号 Key No	部 品 番 号 Parts No	部 品 名 称 Parts Name	台 当 個 数 Q ty		互換性 RIP	適用号機 Application	型 寸 Description	備 考 Remarks
			288F	318F				
1	01010 9408	ボルト BOLT	2	2				
2	02610 0010	ワッシャ WASHER	2	2				
3	39811 1220	ゴム RUBBER	4	4				
4	05410 0010	ガスケット GASKET	4	4				
5	39818 0650	グリップ GRIP	2	2				
6	39811 3760	ゴム RUBBER	10	10				
7	02610 9033	ワッシャ WASHER	10	10				
8	37865 0140	ルーフ ROOF	1	1				
9	37815 0280	アーチ ARCH	2	2				
10	39813 1270	スポンジ SPONGE	2	2				
11	37820 0780	フードサポート HOOD SUPPORT	2	2				
12	01131 0820	ボルト BOLT	11	11				
13	35585 0030	シートベルト SEAT BELT	1	1				
14	01011 1020	ボルト BOLT	2	2				
15	02710 0010	スプリングワッシャ SPRING WASHER	2	2				
16	02010 0010	ナット NUT	2	2				
17	39011 6740	ネームプレート NAME PLATE	1	1				SHIBAURA
18	38595 1560	ブラケット;SW BRACKET	1	1				
19	38520 1610	スイッチ ASSY SWITCH ASSY	1	1				
20	39019 5450	コーションプレート CAUTION PLATE	1	1				上昇,下降
21	38523 0091	リレー FLASHER UNIT	1	1				
22	01114 0612	ボルト BOLT	3	3				
23	38595 1570	ブラケット BRACKET	1	1				
24	38560 9010	ワイヤーハーネス WIRE HARNESS	1	1				
25	38560 9020	ワイヤーハーネス WIRE HARNESS	1	1				
26	39911 1040	クランプ CLAMP	1	1				
27	39875 0220	バンド BAND	4	4				

FIG.266

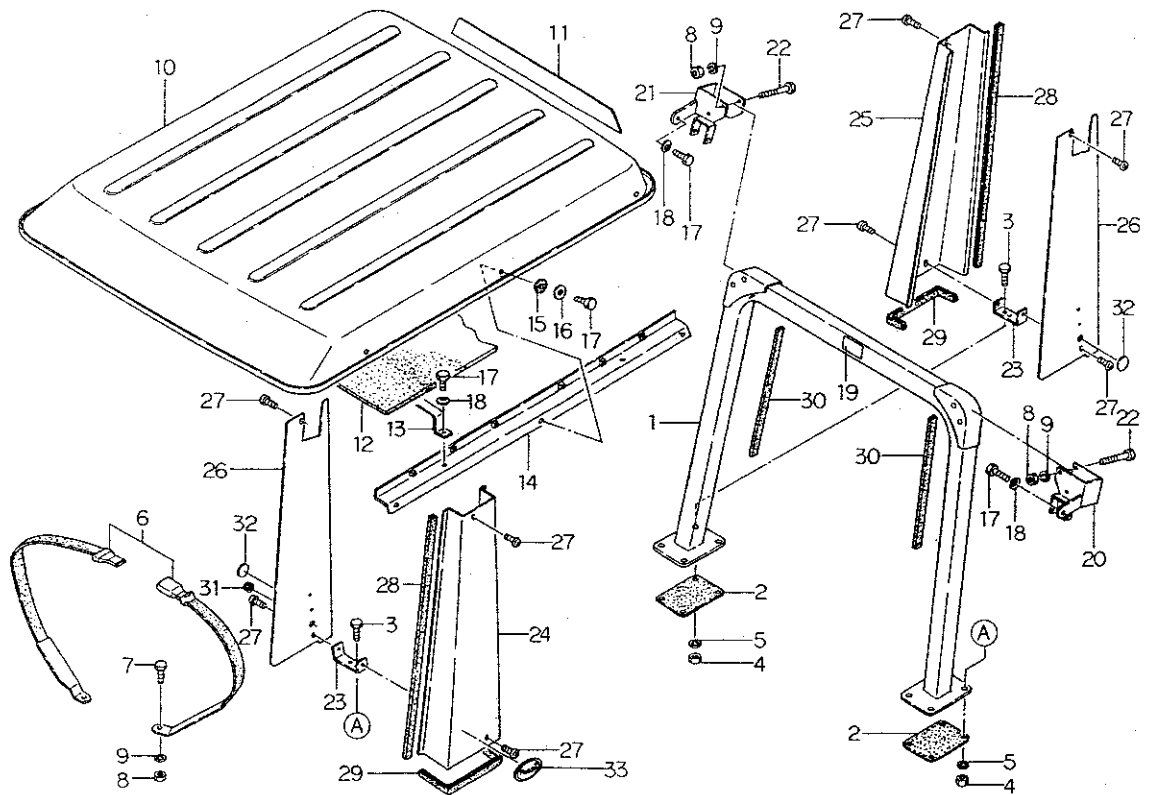
Pキャブ; フロントガラス, ワイパー; 特装品  
P CAB; FRONT GLASS & WIPER; OPTION



見出番号 Key No	部品番号 Parts No	部品名称 Parts Name	台数 Qty		互換性 R/P	適用号機 Application	型 寸 Description	備 考 Remarks
			288F	318F				
1	37830 4610	フレーム:Lシタ	1	1				
2	37830 4620	フレーム:Rシタ	1	1				
3	02610 9016	ワッシャ	8	8				
4	01011 1650	ボルト	4	4				
5	02710 0016	スプリングワッシャ	4	4				
6	37830 4490	フレーム:フロントウエ	1	1				
7	37881 0630	ガラス:フロントウエ	1	1				
8	37881 0640	ガラス:フロントシタ	2	2				
9	39811 7220	ゴム:1450L	2	2				
10	39811 7230	ゴム:1220L	2	2				
11	02610 9099	ワッシャ	23	23				
12	39811 5150	ゴム	25	25				
13	39811 0230	ゴム	12	12				
14	39811 0110	ゴム	4	4				
15	01510 9090	スクリュ	10	10				
16	39821 1200	スプリング:サラバネ	15	15				
17	02710 9019	スプリングワッシャ	12	12				
18	02450 9013	ナット:フクロ	12	12				
19	01011 0845	ボルト	4	4				
20	02610 0008	ワッシャ	4	4				
21	39821 1210	スプリング:サラバネ	10	10				
22	02450 9014	キャツプナット	4	4				
23	01010 9128	ボルト	2	2				
24	38610 0070	ワイパーモータ	1	1				
25	39811 7980	ゴム	1	1				
26	38612 0050	ワイパーアーム	1	1				
27	38611 0060	ワイパーブレード	1	1				
28	38560 8840	ワイヤーハーネス:メイン	1	1				
29	38560 6120	ワイヤーハーネス	1	1				
30	37834 1030	ブラケット:WAS	1	1				
31	39875 0220	バンド	10	10				
32	01010 0530	ボルト	1	1				
33	02010 0005	ナット	7	7				
34	37833 2920	プレート:ミラー	2	2				
35	01510 9540	スクリュ	4	4				

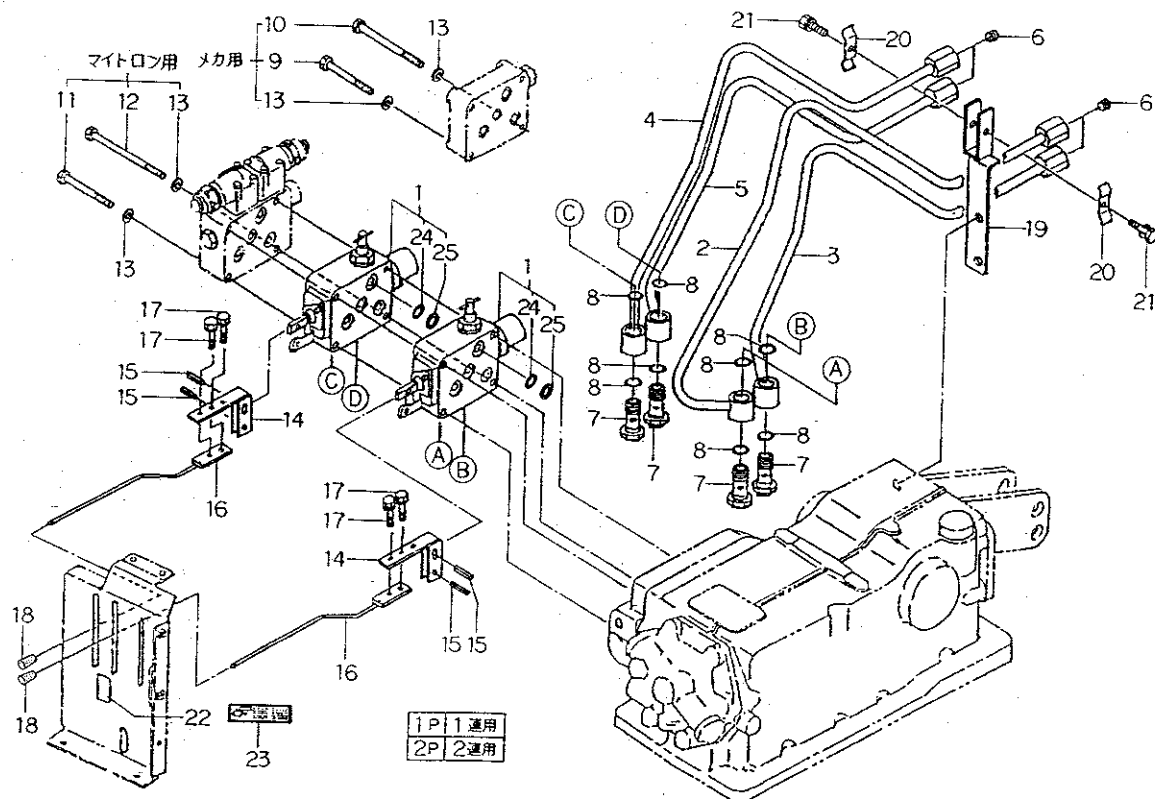


FIG.267 Pキャブ; フレーム, ルーフ; 特装品  
P CAB; FRAME & ROOF; OPTION



見出番号 Key No	部 品 番 号 Parts No	部 品 名 称 Parts Name	台 数 Q'ty		互換性 R/P	適用号機 Application	型 寸 Description	備 考 Remarks
			288F	318F				
1	37830 4230	フレーム;ウエ	1	1				
2	32299 1080	ガスケット	2	2				
3	01011 1240	ボルト	8	8				
4	02010 9096	ナット	8	8				
5	02710 0012	スプリングワッシャ	8	8				
6	35585 0030	シートベルト	1	1				
7	01011 1020	ボルト	2	2				
8	02010 0010	ナット	6	6				
9	02710 0010	スプリングワッシャ	6	6				
10	37865 0140	ルーフ	1	1				
11	39011 6740	ネームプレート	1	1				SHIBAURA
12	39813 2810	スポンジ	1	1				
13	37815 0280	アーチ	2	2				
14	37820 0780	フードサポート	2	2				
15	39811 3760	ゴム	6	6				
16	02610 9033	ワッシャ	6	6				
17	01010 9128	ボルト	12	12				
18	39821 1210	スプリング;サラバネ	6	6				
19	39019 5190	コーションプレート	1	1				シートベルト着用
20	37835 1460	ブラケット;Lウエ	1	1				
21	37835 1470	ブラケット;Rウエ	1	1				
22	01011 1080	ボルト	4	4				
23	37834 1050	ブラケット;カバー	2	2				
24	37845 0370	カバー;Lソト	1	1				
25	37845 0380	カバー;Rソト	1	1				
26	37845 0360	カバー;ウチ	2	2				
27	01510 9540	スクリュ	8	8				
28	39811 7850	ゴム	4	4				
29	39811 6370	ゴム	2	2				
30	39813 1270	スポンジ	1	1				
31	39811 0100	ゴム	1	1				
32	39019 2220	コーションプレート	5	5				
33	39011 7460	ネームプレート;バラソール	2	2				

FIG.268 アタッチメントバルブ；特装品 1.2 連用  
ATTACHMENT VALVE ; OPTION



見出番号 Key No	部 品 番 号 Parts No	部 品 名 称 Parts Name	台 当 個 数 Q'ty				互換性 R/P	適用号機 Application	型 寸 Description	備 考 Remarks
			1P	2P						
1	34001 2250	バルブ ASSY	1	2						
2	34060 6900	オイルパイプ;1P	1	1						
3	34060 6950	オイルパイプ;1N	1	1						
4	34060 7000	オイルパイプ;2P	・	1						
5	34060 7050	オイルパイプ;2N	・	1						
6	06450 0030	プラグ	2	4						
7	39848 0240	アイボルト	2	4						
8	05211 0200	Oリング	4	8						
9	01011 0890	ボルト	3	・						
9	01010 9187	ボルト, 130L	・	3						
10	01010 9266	ボルト, 145L	1	・						
10	01010 9228	ボルト, 190L	・	1						
11	01011 0800	ボルト	3	・						
11	01010 9193	ボルト, 140L	・	3						
12	01010 9286	ボルト, 155L	1	・						
12	01010 9099	ボルト, 200L	・	1						
13	02710 0008	スプリングワッシャ	4	4						
14	34010 3100	コントロールレバー	1	2						
15	03030 0525	スプリングピン	2	4						
16	34010 3150	コントロールレバー	1	2						
17	01131 0616	ボルト	2	4						
18	39818 0580	グリップ	1	2						
19	34490 0850	ブラケット	1	1						
20	39911 0770	クランプ	1	2						
21	01131 0825	ボルト	1	2						
22	39037 0300	ユアツレバーシジマーク	1	1						
23	39037 1220	ユアツレバーシジマーク	1	1						
24	05211 0140	Oリング	4	8						
25	34029 3083	バックアップリング	4	8						



# 部品番号順索引

## NUMERICAL PARTS INDEX

部 品 番 号 Parts No.	頁 Page	見出番号 Key No.	部 品 番 号 Parts No.	頁 Page	見出番号 Key No.	部 品 番 号 Parts No.	頁 Page	見出番号 Key No.
010100530	85	32	010111080	82	12	011301020	17	35
010100610	49	8	010111080	83	17	011301020	2	47
010101016	32	25	010111080	87	22	011301020	23	21
010101025	56	54	010111095	47	38	011310612	13	37
010101035	10	37	010111235	22	40	011310612	16	29
010109004	45	41	010111235	45	46	011310612	3	31
010109099	88	12	010111240	82	2	011310612	36	32
010109113	79	3	010111240	83	5	011310612	6	39
010109116	67	37	010111240	87	3	011310612	8	42
010109119	6	55	010111645	19	15	011310612	9	13
010109128	85	23	010111650	85	4	011310616	11	25
010109128	87	17	010211022	20	37	011310616	88	17
010109165	74	18	010211035	42	41	011310620	65	13
010109187	88	9	010211630	77	8	011310620	70	47
010109193	88	11	010211630	78	12	011310625	16	35
010109228	88	10	010401212	19	11	011310625	26	21
010109235	3	19	010401212	22	36	011310625	5	30
010109264	11	26	010401212	3	20	011310625	63	27
010109266	88	10	010411425	24	2	011310625	70	44
010109269	46	17	010411435	25	50	011310635	9	26
010109271	12	27	010431440	19	3	011310645	11	19
010109283	69	3	010700435	65	3	011310645	9	29
010109286	88	12	010700440	71	5	011310650	6	63
010109294	27	17	010700530	65	4	011310650	63	18
010109294	30	26	010700545	71	16	011310655	63	32
010109294	41	19	010700625	34	19	011310655	65	12
010109341	7	27	010700635	69	12	011310665	65	6
010109346	50	29	010700814	46	19	011310670	16	21
010109346	52	19	010700820	13	45	011310812	17	37
010109346	86	38	010700865	7	15	011310812	36	18
010109387	58	42	010800820	12	5	011310812	79	14
010109406	7	6	011100620	47	46	011310816	1	24
010109408	84	1	011109009	52	17	011310816	10	35
010110612	16	30	011140610	1	17	011310816	16	14
010110618	86	45	011140612	43	34	011310816	17	12
010110625	12	15	011140612	74	17	011310816	26	17
010110625	70	54	011140612	75	14	011310816	27	19
010110630	11	17	011140612	84	22	011310816	3	26
010110800	88	11	011140614	71	32	011310816	31	40
010110812	26	5	011140616	13	40	011310816	34	5
010110812	50	21	011140616	17	5	011310816	36	26
010110816	34	18	011140616	69	28	011310816	40	22
010110816	39	33	011140616	72	3	011310816	41	18
010110816	48	4	011150612	17	3	011310816	46	28
010110816	57	35	011150614	36	5	011310816	48	21
010110845	85	19	011150614	73	37	011310816	50	27
010110890	63	15	011150616	49	16	011310816	55	38
010110890	88	9	011150616	69	18	011310816	57	30
010110895	63	34	011150616	79	12	011310816	59	10
010111020	82	6	011300660	11	18	011310816	6	59
010111020	84	14	011300660	6	56	011310816	66	31
010111020	87	7	011300680	11	15	011310816	69	26
010111025	29	58	011300800	16	27	011310816	72	4
010111040	57	10	011301014	69	20	011310816	83	15

# 部品番号順索引

## NUMERICAL PARTS INDEX

部 品 番 号 Parts No.	頁 Page	見出番号 Key No.	部 品 番 号 Parts No.	頁 Page	見出番号 Key No.	部 品 番 号 Parts No.	頁 Page	見出番号 Key No.
011310820	10	41	011311030	21	6	015109540	87	27
011310820	17	6	011311030	42	42	015140512	17	16
011310820	23	17	011311030	44	4	015140525	72	7
011310820	26	12	011311030	55	36	015140535	72	6
011310820	27	18	011311030	61	37	015140612	72	28
011310820	33	43	011311035	34	42	015140616	54	11
011310820	35	51	011311040	27	14	015140620	72	27
011310820	38	21	011311040	40	29	015150512	71	31
011310820	43	31	011311040	61	38	015200512	51	38
011310820	46	33	011311060	8	41	015300614	9	21
011310820	48	3	011311065	44	3	015600310	72	29
011310820	49	12	011311075	7	14	015600412	57	32
011310820	63	37	011311080	23	24	015600412	58	40
011310820	8	47	011311225	45	42	015600416	55	30
011310820	82	21	011311230	44	25	015600425	57	20
011310820	84	12	011311230	61	44	015600510	50	18
011310825	1	8	011311235	74	24	020100005	68	7
011310825	23	13	011311240	22	39	020100005	74	16
011310825	26	3	011311240	22	43	020100005	85	33
011310825	30	21	011311240	60	32	020100006	36	23
011310825	33	51	011311250	60	33	020100006	47	45
011310825	49	11	011311630	75	17	020100008	54	24
011310825	6	46	011411030	46	6	020100008	66	34
011310825	88	21	011511240	27	13	020100008	74	19
011310830	20	38	012100635	4	39	020100010	1	27
011310830	36	21	012100645	6	62	020100010	10	39
011310830	43	32	012100660	4	40	020100010	56	39
011310830	57	33	012100820	3	18	020100010	57	12
011310830	69	19	012109044	6	36	020100010	82	7
011310835	16	16	012110670	5	4	020100010	83	19
011310835	36	33	012110816	60	6	020100010	84	16
011310835	46	34	012110865	26	27	020100010	87	8
011310835	66	6	012111020	30	19	020100012	22	41
011310835	69	8	012111025	21	21	020100012	45	44
011310845	36	34	012111025	41	2	020100016	57	31
011310845	67	36	012111030	27	31	020109004	56	40
011310855	27	32	012111035	41	20	020109058	36	24
011310855	66	7	012111040	27	15	020109076	5	24
011310855	69	9	012111065	41	3	020109083	52	18
011310860	66	9	012111230	30	18	020109086	8	30
011310860	69	2	012111230	60	5	020109096	82	3
011310870	26	28	012111235	27	20	020109096	83	7
011310870	36	9	012111235	41	4	020109096	87	4
011311020	27	16	012111235	60	4	020109120	7	23
011311020	55	37	012311630	78	13	020200010	21	25
011311020	63	35	012800625	37	39	020200010	27	33
011311020	70	58	015100406	65	7	020200010	44	5
011311020	74	9	015100514	48	25	020200010	56	43
011311025	21	31	015100514	74	14	020200010	61	40
011311025	33	42	015100520	62	13	020200012	23	4
011311025	34	4	015109087	86	39	020200012	60	35
011311025	44	2	015109090	85	15	020200012	74	23
011311025	48	23	015109091	73	36	020200016	71	20
011311025	55	35	015109540	85	35	020200016	75	10

# 部品番号順索引

## NUMERICAL PARTS INDEX

部 品 番 号 Parts No.	頁 Page	見出番号 Key No.	部 品 番 号 Parts No.	頁 Page	見出番号 Key No.	部 品 番 号 Parts No.	頁 Page	見出番号 Key No.
020200020	60	20	025100010	32	24	026109064	76	45
020210016	78	15	025100010	43	11	026109092	46	15
020300008	68	12	025100012	19	10	026109099	85	11
020500024	75	22	025100012	21	35	026200008	13	43
020610012	27	21	025100012	3	21	026200008	46	20
020610012	30	24	025100014	40	17	026200010	11	8
020610016	45	36	025100016	12	24	027100004	65	8
020700010	25	36	025100016	21	33	027100004	71	6
021300004	12	21	025100016	30	23	027100005	68	6
021300004	58	38	025100016	33	40	027100005	74	15
021300006	47	47	025100016	34	37	027100005	86	36
021300006	58	36	025100016	41	7	027100006	6	54
021300006	86	46	026100006	1	30	027100008	46	21
021300008	1	46	026100006	36	29	027100008	67	38
021300008	26	15	026100006	47	43	027100008	70	39
021300008	49	17	026100006	51	37	027100008	88	13
021300008	54	15	026100006	54	19	027100010	1	26
021300008	56	41	026100006	66	25	027100010	10	38
021300008	57	34	026100006	68	32	027100010	22	42
021300008	59	9	026100006	72	33	027100010	24	35
021300008	63	30	026100006	75	18	027100010	27	22
021300008	70	38	026100006	86	47	027100010	44	6
022100016	66	15	026100008	1	9	027100010	46	35
022100016	74	6	026100008	16	15	027100010	56	44
022400006	1	7	026100008	36	11	027100010	57	11
022400006	47	41	026100008	49	10	027100010	61	39
022400006	70	53	026100008	50	28	027100010	82	8
022400006	72	30	026100008	56	48	027100010	83	18
022400008	17	23	026100008	58	41	027100010	84	15
022400008	49	18	026100008	6	47	027100010	87	9
022600010	46	18	026100008	69	37	027100012	23	5
022700300	29	50	026100008	8	52	027100012	27	23
022700450	44	20	026100008	85	20	027100012	30	25
023100004	50	26	026100010	47	37	027100012	45	43
023100005	58	37	026100010	56	49	027100012	60	34
023100006	11	20	026100010	83	33	027100012	74	22
023100006	12	16	026100010	84	2	027100012	82	4
023100006	16	17	026100012	36	7	027100012	83	6
023100006	9	30	026100012	75	34	027100012	87	5
023100008	12	3	026100012	83	25	027100014	19	4
023109002	12	26	026100014	37	41	027100014	24	12
023109002	5	29	026100016	66	13	027100016	19	16
024100008	16	6	026100016	76	42	027100016	44	35
024500008	50	19	026100016	83	9	027100016	57	29
024509013	85	18	026109008	83	23	027100016	75	11
024509014	85	22	026109016	85	3	027100016	77	9
024600010	6	41	026109017	1	44	027100016	78	14
025100006	50	30	026109017	49	13	027100016	85	5
025100008	12	17	026109017	58	50	027100020	60	19
025100008	26	4	026109017	9	9	027100022	25	48
025100008	48	13	026109033	82	20	027109019	85	17
025100010	12	23	026109033	84	7	028100300	29	51
025100010	29	56	026109033	87	16	028100450	44	19
025100010	31	41	026109045	72	32	030102015	47	44

# 部品番号順索引

## NUMERICAL PARTS INDEX

部 品 番 号 Parts No.	頁 Page	見出番号 Key No.	部 品 番 号 Parts No.	頁 Page	見出番号 Key No.	部 品 番 号 Parts No.	頁 Page	見出番号 Key No.
030102015	66	23	030501032	21	26	036809008	62	15
030102020	36	19	030509019	8	44	040106004	26	25
030102020	54	22	030509020	7	3	040106005	32	33
030102025	56	46	031100004	11	11	040106006	38	10
030103015	36	8	031100010	59	17	040106006	38	10A
030103020	27	26	031100016	75	12	040106009	32	10
030103020	83	26	031310615	36	12	040106010	42	36
030103025	23	30	031310825	37	43	040106012	42	37
030103025	48	29	031311020	56	47	040106203	3	10
030103025	50	32	031311025	75	3	040106205	34	15
030103025	54	21	034100508	12	30	040106207	21	11
030103025	56	50	034100508	8	33	040106207	29	39
030103025	75	4	036100017	23	8	040106207	38	11
030103030	83	10	036100018	27	27	040106208	29	36
030104030	66	16	036100020	48	24	040106209	21	29
030104030	74	7	036100022	46	3	040106212	44	13
030104030	75	8	036100024	38	27	040106306	19	29
030300414	11	6	036100025	66	11	040106306	29	38
030300414	6	52	036100030	38	14	040106306	38	9
030300418	70	55	036100030	38	27	040106307	21	18
030300420	30	12	036100035	29	49	040106307	29	37
030300510	66	32	036100035	34	11	040106307	44	14
030300525	37	35	036100035	38	13	040106311	44	12
030300525	67	41	036100035	39	34	040109040	32	9
030300525	88	15	036100036	43	19	040109041	32	8
030300532	62	17	036100050	42	39	040109057	13	33
030300532	76	37	036100050	60	14	040109061	29	62
030300540	66	28	036100055	43	9	040116306	21	15
030300545	60	24	036500018	32	17	040146003	23	9
030300620	75	29	036500022	19	27	040156207	29	40
030300625	30	11	036500028	7	19	040156306	38	8
030300625	33	39	036500032	24	28	040156307	44	15
030300625	40	24	036500032	29	63	042200418	38	25
030300625	48	30	036500042	23	12	042200425	39	30
030300632	27	25	036500063	25	46	042200520	29	42
030300632	41	15	036500072	21	12	042200520	43	4
030300640	29	54	036500072	29	48	042209002	32	14
030300640	33	38	036500072	33	53	042209013	29	41
030300640	34	50	036500072	38	15	042209014	29	43
030300640	39	31	036500075	29	46	042209014	32	34
030300663	41	16	036500075	32	4	042209014	34	49
030300840	56	51	036500080	42	38	042209015	43	3
030300845	60	23	036500095	43	18	042302820	19	24
030303525	30	34	036500120	44	16	042303230	24	3
030309005	3	17	036800004	36	31	042309017	3	13
030500612	3	14	036800004	54	20	042309018	3	12
030500612	7	7	036800005	11	23	042530206	19	19
030500616	3	15	036800008	11	7	042530207	32	12
030500820	27	24	036800008	66	20	042532008	21	24
030501025	19	2	036800008	71	30	048100008	3	6
030501025	21	8	036800010	9	8	048100011	30	15
030501025	3	16	036800012	31	49	048100011	32	11
030501025	30	20	036800012	46	13	048100011	40	14
030501025	41	5	036809008	46	12	048100011	62	5

# 部品番号順索引

## NUMERICAL PARTS INDEX

部 品 番 号 Parts No.	頁 Page	見出番号 Key No.	部 品 番 号 Parts No.	頁 Page	見出番号 Key No.	部 品 番 号 Parts No.	頁 Page	見出番号 Key No.
048109004	44	30	052110160	67	48	064500030	30	27
048109008	72	16	052110160	70	57	064500030	62	9
050102222	44	32	052110200	63	26	064500030	88	6
050103120	29	45	052110200	88	8	064500030	9	20
050201335	29	44	052110220	63	31	064600016	21	34
050203115	34	30	052110220	71	9	064600016	30	22
050203115	41	14	052300250	39	32	064600016	33	41
050203125	32	35	052300300	29	52	064600016	35	52
050203125	34	45	052300300	43	8	064600016	41	8
050203128	19	25	052300400	19	26	064609002	24	13
050209057	38	12	052300400	33	36	067100015	13	42
050309017	60	26	052300400	34	44	067100022	10	43
050600052	21	16	052300500	19	7	067100043	1	20
050600060	44	9	052300500	24	10	067100065	16	18
052100030	11	22	052300500	60	11	067100070	16	34
052100050	65	10	052300550	60	15	067200078	12	10
052100070	11	14	052300600	11	10	067200078	17	34
052100070	43	7	052300600	24	24	067200130	17	31
052100070	65	21	052300600	26	24	068109034	6	43
052100070	71	17	052300650	17	27	068109052	48	26
052100080	25	40	052300650	21	14	068109054	86	44
052100100	3	30	052300700	63	23	068122125	40	30
052100110	30	13	052300900	19	14	068209029	12	9
052100110	32	19	052300900	21	5	068209031	17	33
052100110	40	20	052310250	63	29	068209104	13	41
052100110	41	13	052310750	60	29	080109061	8	29
052100110	62	2	052400080	71	11	090101013	81	7
052100120	62	11	052400112	68	18	090101317	81	8
052100120	65	23	052400125	68	10	090101924	81	9
052100140	31	38	052400300	24	7	091101719	81	5
052100140	40	19	052400550	34	41	091102224	81	4
052100150	4	34	052400700	25	39	092409000	81	10
052100160	17	29	054100010	84	4	093100150	81	6
052100200	26	19	054109039	47	40	110107590	3	1
052100200	40	18	060610000	23	18	110136260	5	18
052100210	66	12	060610000	46	29	110136300	6	64
052100210	76	46	060610000	56	55	110156171	7	8
052100220	63	24	060620000	20	39	110156181	7	9
052100250	63	25	060620000	74	2	110156191	7	10
052100400	6	44	060620000	76	38	110156250	7	5
052100420	6	65	064100045	3	11	110367420	3	25
052109072	5	34	064100045	75	31	110466041	6	45
052109074	6	35	064200010	5	16	110666050	6	37
052109076	5	26	064200015	5	19	110666090	6	38
052109076	9	10	064200018	5	3	110707370	3	22
052110070	62	12	064200025	3	3	110756150	3	29
052110120	61	41	064200025	5	2	110996600	3	23
052110120	65	17	064200030	5	5	111017290	5	1
052110120	66	4	064200040	3	2	111026800	6	40
052110120	69	6	064400010	65	15	111136360	5	14
052110140	68	29	064400020	65	14	111136370	5	15
052110140	71	7	064400020	66	3	111147450	5	13
052110140	88	24	064400020	69	5	111147460	5	13
052110160	63	33	064500010	5	27	115017000	7	16

# 部品番号順索引 NUMERICAL PARTS INDEX

部 品 番 号 Parts No.	頁 Page	見出番号 Key No.	部 品 番 号 Parts No.	頁 Page	見出番号 Key No.	部 品 番 号 Parts No.	頁 Page	見出番号 Key No.
115017010	7	16	131437354	12	2	165996351	11	2
115026320	7	20	131437356	12	2	165996361	9	15
115107240	7	17	131437360	14	19	185046201	10	36
115107430	7	17	131446006	14	17	185046201	14	0
115176140	7	22	131446074	14	20	185086410	15	0
115256721	7	1	131446075	14	21	185086410	3	27
115276200	7	2	131446076	14	22	185206160	12	25
115326240	7	18	131446077	14	24	185206210	36	2
115357210	7	25	131507160	12	11	185246060	6	57
115367600	27	12	131507170	12	12	185366180	12	18
115376040	7	26	131507180	12	13	185376150	12	19
115397400	7	28	131507190	13	44	185416300	14	13
120016050	12	29	131606440	12	8	185426130	14	4
120026320	12	28	135406180	16	20	185426200	14	10
120036561	5	17	135597130	6	50	185436120	14	2
120076070	13	36	135597180	6	53	185446157	14	1
120116160	4	37	135616700	16	28	185446158	14	3
120166290	5	6	135656130	16	23	185446162	14	9
120176300	5	7	135996480	6	49	185446165	14	14
120186080	5	10	135996530	16	19	185446182	14	5
120216040	5	12	135996550	16	24	185446187	14	12
120226070	5	11	135996600	6	51	185446188	14	11
120316200	5	20	135996720	6	60	185446246	14	6
120356131	5	21	140036120	3	33	185446251	14	8
120356141	5	22	140116140	9	4	185446252	14	7
120406050	5	8	140166140	9	3	185446253	14	15
120406070	6	61	140406340	9	12	185606170	12	7
120456250	4	38	140516130	4	36	185727000	10	40
120736081	12	31	140546020	4	35	185816240	15	6
125046280	11	4	140606720	5	31	185846317	15	1
125116140	11	21	140606730	8	50	185846322	15	7
125156170	11	13	140986620	9	11	185846324	15	9
125256120	13	34	145017190	9	17	185846325	15	10
125406080	11	5	145146320	9	18	185846327	15	13
125416090	11	16	145206120	10	46	185846329	15	16
125976100	11	24	145216380	9	28	185846357	15	8
130336041	17	26	145226320	9	31	185846360	15	19
130340110	17	17	145306520	9	32	185846361	15	20
130366060	17	28	145336620	9	22	185846362	15	15
130446030	17	25	145386790	9	23	185846363	15	11
130446040	18	38	145536050	10	42	185846364	15	18
130446060	18	43	145546060	1	13	185846493	15	2
130506130	13	38	145996050	10	33	185846494	15	3
130996070	13	39	145996360	9	16	185846495	15	4
131017541	12	1	145996370	9	25	185846496	15	5
131017551	12	1	145996460	9	19	185846497	15	12
131046130	12	22	165026120	9	2	185846499	15	17
131406360	12	6	165036141	8	40	185866280	15	14
131406360	14	16	165106440	11	1	185976510	10	34
131416170	14	23	165166430	9	14	195816520	6	58
131426200	12	4	165296130	3	7	198216700	5	9
131426230	14	18	165316130	8	46	198216720	9	6
131437350	12	2	165416330	8	31	198216731	11	9
131437352	12	2	165456101	8	45	198216821	9	27

# 部品番号順索引

## NUMERICAL PARTS INDEX

部 品 番 号 Parts No.	頁 Page	見出番号 Key No.	部 品 番 号 Parts No.	頁 Page	見出番号 Key No.	部 品 番 号 Parts No.	頁 Page	見出番号 Key No.
198217170	5	25	199281210	19	18	320260140	27	9
198217220	11	12	199281220	19	18	320310370	27	10
198217310	11	28	199281260	55	18	320310550	27	5
198416320	3	32	199286150	9	5	320400432	27	6
198436010	6	48	199286160	9	5	320450230	27	7
198466010	3	5	199286170	9	5	320690002	43	14
198466020	3	4	199286180	9	5	320690003	43	15
198466070	8	43	199286230	8	48	320690004	43	16
198486780	5	33	199370070	59	7	320690006	43	20
198486780	8	51	199486220	5	23	320690007	43	21
198487450	12	20	199566750	13	35	320690008	43	22
198516390	54	25	199566760	8	49	320690009	43	23
198517090	3	8	298750080	72	23	320690010	43	24
198517220	3	9	300811810	81	1	320690011	43	25
198517224	3	9	310100600	1	12	320690012	43	26
198517227	3	9	310130170	1	28	320690015	43	17
198517230	7	11	310140451	1	19	320990190	29	59
198517234	7	11	310160932	1	22	322016610	30	1
198517237	7	11	310160941	1	21	322016620	30	1
198517240	7	12	310311090	1	23	322016630	41	1
198517244	7	12	310351900	17	1	322016640	41	1
198517247	7	12	310351920	1	14	322016650	41	1
198517254	7	24	310550080	1	10	322016740	21	19
198517257	7	24	312070110	54	6	322016750	21	20
198517265	7	21	312070130	54	7	322016760	19	5
198517280	7	24	312100950	54	9	322016770	19	12
198636160	11	3	312170100	72	24	322016780	19	9
198636170	3	24	312510740	54	23	322016790	19	23
198736130	1	29	312600490	54	1	322016800	21	7
198736150	3	28	314101140	16	25	322030150	41	25
198996060	5	32	314500750	16	1	322030211	28	19
198996071	6	42	314531023	16	10	322030292	28	14
199106020	12	14	314531024	16	9	322031631	28	5
199106020	70	52	314531026	16	31	322050500	19	17
199116370	10	44	314531027	16	5	322050820	41	21
199216230	13	32	314531028	16	4	322115200	32	27
199236540	9	7	314531030	16	33	322115430	34	1
199260030	34	27	314531031	16	3	322141540	34	43
199260050	32	22	314531041	16	32	322150240	38	18
199266180	9	1	314531097	16	2	322200180	38	17
199266200	7	13	314531125	16	7	322200660	43	28
199266210	8	32	314531129	16	8	322212640	21	22
199280300	5	28	314540550	16	11	322212660	21	30
199280490	19	18	314601090	16	13	322212680	48	2
199280520	23	11	320011450	27	1	322212690	48	5
199280530	32	23	320040420	43	12	322212710	34	2
199280540	32	23	320171370	20	43	322323110	28	10
199280550	32	23	320171380	20	43	322323120	28	3
199280690	19	8	320171440	20	43	322323170	28	9
199280690	29	61	320171470	20	43	322323190	32	1
199280700	19	8	320180540	29	57	322323210	32	28
199280700	29	61	320180560	29	35	322323360	28	3
199280710	19	8	320190450	32	31	322323370	38	6
199280710	29	61	320200850	27	4	322323380	38	3

# 部品番号順索引

## NUMERICAL PARTS INDEX

部 品 番 号 Parts No.	頁 Page	見出番号 Key No.	部 品 番 号 Parts No.	頁 Page	見出番号 Key No.	部 品 番 号 Parts No.	頁 Page	見出番号 Key No.
322323390	38	6	322571170	38	4	324350330	36	25
322324600	28	2	322610070	19	28	324350340	36	16
322324700	38	24	322610840	27	8	324350350	36	17
322324710	38	3	322610850	32	15	324360100	46	5
322330150	28	16	322610860	28	28	324360200	46	4
322341181	38	1	322610880	28	25	324362040	36	28
322341190	32	5	322611140	28	24	324370031	34	21
322341200	32	6	322612700	39	28	324411340	40	8
322341820	38	1A	322612710	34	12	324411350	31	35
322341851	32	7	322990840	33	47	324411361	40	9
322360700	38	2	322990880	48	11	324411370	30	6
322360710	28	18	322990990	38	20	324411380	40	10
322361140	38	2A	322991080	82	23	324411650	30	32
322370840	32	30	322991080	83	4	324412060	34	8
322370851	28	22	322991080	87	2	324500740	48	1
322371470	38	26	322991090	48	12	324540210	48	15
322371490	34	13	322991100	34	3	324540220	48	16
322371520	34	22	324101330	48	17	324560040	30	16
322381000	28	13	324101352	33	52	324560040	40	15
322381020	28	4	324104701	40	26	324601100	48	28
322381030	28	6	324105051	48	7	324711150	30	3
322381040	28	7	324105071	48	6	324711160	33	50
322381050	28	8	324105100	46	10	324910090	63	11
322381060	28	15	324105160	46	25	326110530	20	35
322381210	28	15	324200611	40	7	326110601	41	22
322381652	34	7	324200620	31	37	326110610	41	32
322381950	38	5	324200630	30	4	326130310	19	31
322381960	38	5A	324200680	46	11	326130450	41	28
322410030	28	30	324201350	30	5	326130460	41	29
322410061	28	31	324201440	32	18	326140030	19	30
322420040	29	34	324201481	40	6	326140280	41	24
322500951	28	1A	324201840	40	5	326140330	41	23
322501000	38	7	324201850	40	4	326160030	19	32
322510560	32	29	324201920	34	20	326170070	41	30
322511840	43	2	324201921	34	31	326210771	21	3
322511861	21	10	324201980	40	16	326210840	44	22
322511870	20	42	324220550	46	23	326210850	44	23
322511880	20	42	324220701	31	48	326220250	41	33
322512670	20	42	324311870	31	36	326220260	42	34
322512680	20	42	324311890	40	3	326240320	21	9
322512911	28	1	324311900	30	8	326240330	21	17
322513000	28	12	324311910	30	7	326301460	44	7
322513040	34	23	324311930	30	33	326311680	21	32
322520500	28	20	324312600	40	2A	326343560	21	1
322530951	28	11	324312610	40	1A	326343570	21	2
322530961	32	2	324312620	40	2	326343600	44	1
322530980	28	17	324312630	40	1	326360540	44	8
322560250	28	21	324320470	40	12	326370490	21	27
322560260	32	32	324320480	40	13	326370541	44	21
322560260	34	6	324320490	30	10	326500950	41	17
322560410	38	23	324320500	30	9	326530200	41	10
322570531	38	22	324320800	36	27	326570200	41	9
322570541	43	1	324350280	36	4	326600110	42	40
322570572	38	4	324350290	36	3	326710161	34	10



# 部品番号順索引

## NUMERICAL PARTS INDEX

部 品 番 号 Parts No.	頁 Page	見出番号 Key No.	部 品 番 号 Parts No.	頁 Page	見出番号 Key No.	部 品 番 号 Parts No.	頁 Page	見出番号 Key No.
326710171	34	17	334292245	25	49	336160040	78	7
326710181	34	14	334292246	24	27	336170010	77	6
326990151	20	41	334300091	23	1	336170010	78	9
328110131	44	27	334320100	23	3	336180030	77	7
328260150	45	37	334350130	37	37	336180030	78	10
328310140	44	33	334450560	46	30	340011760	70	46
328320820	44	34	334450590	36	1	340011921	66	8
328560140	44	26	334524350	23	34	340011921	68	1
328600210	44	28	334524380	22	37	340011941	69	11
328600220	44	29	334524390	22	38	340012051	66	35
328990130	45	38	334650300	46	9	340012250	88	1
330011910	19	1	334703800	23	28	340013960	70	48
330011920	19	1	334800810	23	29	340014540	69	15
330311700	21	13	334800820	23	26	340014540	71	13
334010751	24	1	334810080	23	33	340014710	69	1
334040040	23	16	334810100	23	31	340014710	71	1
334040340	23	20	334810110	23	32	340014890	62	1
334100100	23	25	334810150	23	27	340014910	65	1
334100150	23	25	336015130	78	1	340014960	65	18
334110180	23	15	336015140	78	2	340014970	65	11
334110210	23	19	336015210	78	1	340080181	72	35
334110222	23	7	336015220	78	2	340101550	67	40
334291110	24	14	336017821	78	1	340101650	66	27
334291130	24	16	336017831	78	2	340103100	88	14
334291160	24	18	336017841	78	1	340103150	88	16
334291320	25	43	336017851	78	2	340105020	62	16
334291330	25	42	336034540	77	1	340122070	72	26
334291350	25	45	336034550	77	2	340160540	65	20
334291360	25	41	336034560	77	1	340170670	69	17
334292044	24	4	336034570	77	2	340170730	62	10
334292045	24	5	336080050	77	5	340190130	62	6
334292046	24	6	336080130	78	6	340190340	62	14
334292049	24	9	336080130	78	6	340200421	66	10
334292051	24	26	336080280	78	6	340200430	66	26
334292052	24	29	336080820	78	6	340210430	66	2
334292053	24	22	336080930	77	5	340251770	67	45
334292054	24	23	336090030	78	11	340270350	63	20
334292056	24	30	336102660	77	3	340270460	63	9
334292057	24	31	336102660	77	3	340293005	68	5
334292058	24	32	336117850	78	3	340293006	68	8
334292060	24	34	336117850	78	3	340293007	68	9
334292062	25	44	336117860	78	3	340293009	68	11
334292063	25	47	336117980	78	3	340293010	68	13
334292108	25	38	336121260	78	4	340293011	68	14
334292109	25	37	336121270	78	4	340293012	68	15
334292195	24	15	336121270	78	4	340293014	68	17
334292196	24	17	336121390	78	4	340293016	68	19
334292198	24	19	336130050	78	5	340293017	68	20
334292199	24	20	336131140	77	4	340293018	68	21
334292200	24	21	336131590	78	5	340293019	68	22
334292208	24	11	336131880	77	4	340293020	68	23
334292241	24	8	336131931	78	5	340293021	68	24
334292242	24	25	336132271	78	5	340293022	68	25
334292243	24	33	336160010	78	8	340293023	68	26

# 部品番号順索引

## NUMERICAL PARTS INDEX

部 品 番 号 Parts No.	頁 Page	見出番号 Key No.	部 品 番 号 Parts No.	頁 Page	見出番号 Key No.	部 品 番 号 Parts No.	頁 Page	見出番号 Key No.
340293024	68	27	340670890	69	14	350753810	57	4
340293025	68	28	340670970	69	13	350753850	57	3
340293027	68	30	340671580	69	10	350753890	57	7
340293083	71	8	340671640	69	16	350753910	50	12
340293083	88	25	340671650	69	31	350753920	50	13
340293163	71	23	340671920	26	14	350753930	50	14
340293248	71	2	340690590	26	9	350754050	2	51
340293250	71	12	340704040	63	14	350764150	57	8
340293304	65	2	340704070	63	38	350764170	50	11
340293306	65	9	340704080	63	38A	350764190	58	39
340293307	65	5	340704150	63	39	355104200	57	2
340293400	68	4	340704270	63	17	355104210	57	1
340293401	68	31	340704280	63	2	355251610	59	20
340293418	68	2	340710030	60	8	355251620	59	21
340293419	68	3	340990070	63	13	355260990	59	19
340293444	68	16	340990150	62	7	355500450	55	17
340293491	71	14	344060200	66	1	355603690	55	2
340293492	71	15	344081080	60	1	355603700	55	1
340293495	71	3	344110950	60	13	355603710	55	4
340293496	71	4	344140061	60	17	355603720	55	3
340293497	71	10	344200490	66	30	355603730	55	6
340300090	66	29	344210640	66	33	355603740	55	5
340300200	67	44	344220420	66	21	355603810	55	16
340300220	72	14	344660020	66	24	355700490	59	14
340330130	43	5	344660040	66	17	355750640	59	3
340450500	63	1	344710810	60	30	355750650	59	2
340450520	26	16	344760290	60	25	355761500	59	1
340460180	26	26	344770300	60	22	355761530	59	5
340490172	64	42	344790360	60	27	355761600	59	4
340490175	26	31	344810220	60	21	355850030	82	5
340500720	63	6	344830321	60	10	355850030	84	13
340520170	63	10	344880502	69	4	355850030	87	6
340604880	69	22	344900850	88	19	355900040	57	14
340604891	69	23	344910870	69	25	358011770	55	9
340604900	69	24	344910880	70	51	358011780	55	7
340604910	70	45	344911401	72	2	358020590	55	34
340604920	70	50	344911501	63	8	358103420	55	8
340604930	70	49	344951500	83	13	358200810	55	10
340604940	69	32	344951530	69	30	358300101	46	8
340605000	26	22	344951530	71	18	358310230	55	19
340605010	26	22	344960311	71	22	358310810	47	39
340606900	88	2	344960327	71	19	358510740	55	14
340606950	88	3	344960328	71	21	358511060	55	15
340607000	88	4	344990260	66	5	358550100	55	13
340607050	88	5	344990260	69	7	358550110	55	12
340614380	43	6	344990280	60	28	358550160	55	11
340620850	26	20	350030331	49	1	360100651	17	13
340621050	63	5	350111041	50	1	360101470	26	1
340621060	26	7	350310700	50	15	360200320	17	20
340621610	26	11	350502080	49	14	360200581	17	19
340621650	63	7	350701950	50	9	360300080	17	18
340631310	63	3	350701960	50	10	360501110	26	2
340631320	65	16	350710690	52	20	360510792	17	22
340670880	26	23	350710720	52	26	360560210	17	8

# 部品番号順索引

## NUMERICAL PARTS INDEX

部 品 番 号 Parts No.	頁 Page	見出番号 Key No.	部 品 番 号 Parts No.	頁 Page	見出番号 Key No.	部 品 番 号 Parts No.	頁 Page	見出番号 Key No.
360700071	17	24	378304230	82	1	385120640	53	10
360750780	17	32	378304230	87	1	385140198	49	2
360770330	1	41	378304490	85	6	385140199	49	3
360770480	26	29	378304610	85	1	385200730	55	27
360770600	17	30	378304620	85	2	385200980	52	24
360770820	1	32	378304640	83	1	385201030	55	28
370011260	75	24	378304690	83	2	385201050	52	25
370030240	74	5	378304691	83	28	385201060	36	30
370050320	75	9	378304700	83	3	385201060	48	22
370101430	75	2	378304701	83	29	385201070	51	39
370201890	76	39	378304760	57	5	385201070	59	15
370201900	76	40	378304810	57	23	385201110	86	43
370201920	75	20	378304820	57	24	385201260	36	10
370201930	75	19	378332920	85	34	385201260	36	10A
370230080	75	25	378341030	85	30	385201421	51	40
370240160	75	33	378341050	87	23	385201430	72	10
370300890	74	1	378341060	86	37	385201610	84	19
370300900	61	43	378341110	83	16	385210050	51	41
370400470	75	21	378351290	82	9	385230040	17	9
370420440	75	26	378351310	82	10	385230091	46	26
370500580	75	6	378351460	87	20	385230091	84	21
370601470	45	39	378351470	87	21	385230120	17	2
370601480	45	40	378351480	83	20	385230120	58	43
370601490	45	45	378351481	83	30	385240059	52	28
370651350	75	1	378351490	83	21	385250050	49	15
370810022	75	30	378351491	83	31	385250110	72	9
370820160	75	28	378450360	87	26	385280120	17	14
370900030	60	18	378450370	87	24	385350290	52	16
370900030	75	5	378450380	87	25	385410070	79	9
370900030	83	12	378650140	82	13	385410080	79	10
370900460	74	3	378650140	84	8	385410090	79	11
370900700	44	24	378650140	87	10	385410160	72	12
370900800	74	8	378810630	85	7	385430045	79	8
370910200	76	41	378810640	85	8	385470107	52	12
370910210	75	7	385040770	52	1	385470107	53	12
370910221	75	32	385040780	53	1	385470131	52	6
370910480	75	13	385050140	50	34	385470131	53	6
370910870	74	20	385080841	72	8	385470132	52	7
370911000	75	23	385080890	73	38	385470132	53	7
370930370	75	16	385090142	69	33	385470135	52	14
378104840	36	15	385090350	72	1	385470135	53	21
378104841	37	42	385090360	70	43	385470136	52	15
378104870	50	3	385090370	71	24	385470136	53	14
378104880	50	5	385100791	57	21	385470140	52	13
378110021	38	19	385100840	57	18	385470140	53	13
378114941	16	22	385100850	56	42	385470156	53	16
378150280	82	16	385101780	49	5	385470163	52	30
378150280	84	9	385120030	52	11	385470163	53	17
378150280	87	13	385120030	53	11	385470237	52	29
378200780	82	18	385120050	55	32	385470237	53	19
378200780	84	11	385120060	49	6	385470238	52	2
378200780	87	14	385120180	57	19	385470238	53	18
378210270	83	22	385120490	57	22	385470243	53	15
378210271	83	32	385120640	52	10	385470270	52	3

# 部品番号順索引

## NUMERICAL PARTS INDEX

部 品 番 号 Parts No.	頁 Page	見出番号 Key No.	部 品 番 号 Parts No.	頁 Page	見出番号 Key No.	部 品 番 号 Parts No.	頁 Page	見出番号 Key No.
385470271	52	4	386120050	85	26	395650960	57	6
385470271	53	4	386400020	86	41	395680020	81	2
385470272	52	5	386410020	86	42	398110100	56	45
385470272	53	5	389101490	1	1	398110100	87	31
385470273	52	8	389310400	1	5	398110110	50	24
385470274	52	9	389320140	1	6	398110110	55	26
385470275	53	3	389510320	1	4	398110110	85	14
385470276	53	8	390100270	50	17	398110230	85	13
385470277	53	9	390100790	80	9	398110550	1	25
385470279	53	20	390100800	80	6	398110760	27	29
385550100	50	35	390116740	82	14	398110760	50	36
385606120	85	29	390116740	84	17	398110930	79	4
385606130	86	48	390116740	87	11	398111220	83	24
385608130	71	33	390117460	87	33	398111220	84	3
385608840	85	28	390117500	80	1	398111250	1	34
385608900	79	20	390117510	80	2	398112100	74	13
385608910	79	7	390117570	80	8	398112140	62	3
385608920	79	16	390117580	80	8	398112670	58	49
385608951	79	5	390117610	80	10	398113310	48	14
385608981	79	17	390117620	80	39	398113310	50	33
385609001	79	13	390117720	80	3	398113310	57	9
385609010	84	24	390117740	80	4	398113310	67	49
385609020	84	25	390172620	80	30	398113511	23	6
385609070	79	13	390172650	80	29	398113520	23	10
385609090	79	17	390172660	80	34	398113560	50	23
385620220	79	6	390172670	80	32	398113570	50	22
385620310	79	19	390172720	80	31	398113580	17	21
385620380	79	18	390190010	58	45	398113630	55	25
385650361	79	1	390192220	87	32	398113730	58	48
385650510	79	2	390192660	80	19	398113740	46	32
385720070	10	45	390193570	80	22	398113760	82	19
385720260	9	24	390193632	80	17	398113760	84	6
385820140	72	11	390193811	80	42	398113760	87	15
385820150	73	39	390193821	80	43	398113771	70	41
385870611	17	4	390194280	80	23	398113780	1	43
385870630	58	44	390194890	80	21	398113790	2	50
385870660	46	24	390195170	83	34	398113800	1	15
385870671	72	5	390195190	82	24	398113810	1	16
385880120	74	12	390195190	87	19	398113840	18	42
385891088	72	31	390195340	80	44	398113850	18	39
385951280	36	14	390195360	80	20	398114010	59	22
385951290	37	36	390195390	80	24	398114010	59	22
385951530	46	7	390195420	80	40	398114050	54	4
385951560	84	18	390195440	80	45	398114061	52	21
385951570	84	23	390195450	84	20	398114080	52	23
385951600	59	16	390195510	80	18	398114350	52	22
385960250	57	15	390195540	80	41	398114450	54	18
385960260	57	16	390211550	80	27	398114530	59	11
385960310	71	29	390370300	88	22	398115150	85	12
385960400	73	43	390370380	62	18	398115960	57	25
385970780	74	11	390370910	80	38	398115970	57	26
385990070	17	15	390371090	80	37	398116031	40	28
386100070	85	24	390371220	88	23	398116370	87	29
386110060	85	27	395160010	81	3	398116380	82	11

# 部品番号順索引

## NUMERICAL PARTS INDEX

部品番号 Parts No.	頁 Page	見出番号 Key No.	部品番号 Parts No.	頁 Page	見出番号 Key No.	部品番号 Parts No.	頁 Page	見出番号 Key No.
398116500	17	11	398212080	28	32	398480250	64	41
398116860	50	25	398212210	54	13	398510010	27	2
398117120	73	40	398212310	46	16	398510080	74	10
398117220	85	9	398212470	28	33	398510140	19	6
398117230	85	10	398212510	41	11	398510190	19	13
398117600	59	8	398212520	41	12	398511000	60	2
398117610	59	13	398212580	44	31	398511030	60	3
398117641	55	21	398212621	49	7	398511390	23	2
398117651	59	6	398212640	46	31	398511400	23	23
398117660	58	47	398212780	52	27	398511410	56	52
398117850	87	28	398212960	40	11	398511430	46	14
398117980	85	25	398213410	76	43	398511430	62	19
398131100	1	2	398214410	72	22	398511440	46	27
398131161	50	6	398214420	72	25	398511450	29	60
398131270	82	17	398214430	72	17	398511560	48	10
398131270	84	10	398214670	34	9	398560400	75	27
398131270	87	30	398214710	74	4	398560840	27	11
398132460	50	7	398230020	27	28	398750120	26	8
398132580	55	23	398230020	31	47	398750120	54	26
398132810	87	12	398330290	57	27	398750120	79	24
398132830	50	4	398330330	57	17	398750150	79	26
398132840	50	2	398340240	55	24	398750220	71	34
398180550	47	42	398340240	59	18	398750220	79	25
398180580	32	26	398340291	20	34	398750220	84	27
398180580	88	18	398340300	21	28	398750220	85	31
398180610	48	8	398340340	1	18	398750420	26	18
398180620	67	42	398340340	18	40	398750430	1	33
398180650	67	47	398340340	73	41	398750430	26	30
398180650	82	22	398380220	23	14	398990050	21	23
398180650	84	5	398380240	46	1	399101930	63	4
398180671	57	13	398400150	21	4	399110280	79	23
398180680	48	9	398400330	30	14	399110660	86	40
398180710	54	10	398430470	43	29	399110770	88	20
398180760	62	8	398430470	65	19	399111040	84	26
398181100	72	13	398430490	60	9	399111160	69	27
398181160	72	15	398430520	26	13	399111720	45	48
398210070	11	27	398460010	27	30	399111720	69	21
398210070	27	3	398460010	41	6	399111970	79	22
398210280	30	17	398460020	30	28	399111980	45	47
398210290	55	29	398460020	60	7	399111980	69	29
398210300	75	35	398460020	61	45	399112120	63	16
398210460	30	2	398460040	22	44	399112140	83	27
398210460	32	13	398460040	30	29	399112450	70	40
398210460	40	27	398460040	58	46	399160100	36	20
398210710	30	31	398460050	30	30	399210700	44	18
398210851	55	31	398460050	44	11	399211150	20	40
398210880	32	3	398460050	60	36	399211200	60	16
398211080	71	27	398460100	61	42	399211210	60	12
398211200	85	16	398460100	67	39	399211240	44	17
398211210	50	20	398460170	44	10	399232450	17	10
398211210	85	21	398460390	31	44	399232960	23	22
398211210	87	18	398460390	40	25	399233160	66	19
398211830	54	5	398460400	51	42	399233170	28	27
398211860	62	4	398480240	88	7	399233180	28	26

# 部品番号順索引

## NUMERICAL PARTS INDEX

部 品 番 号 Parts No.	頁 Page	見出番号 Key No.	部 品 番 号 Parts No.	頁 Page	見出番号 Key No.	部 品 番 号 Parts No.	頁 Page	見出番号 Key No.
399233190	38	16	399600530	83	14			
399233210	28	29	399611110	66	22			
399233220	16	26	399611160	59	12			
399233220	47	36	399611200	46	2			
399233280	67	43	399611630	83	8			
399234350	70	42	399730010	74	21			
399260130	20	33	399760040	37	38			
399260270	41	26	498180090	40	31			
399260390	39	29	498180090	46	22			
399260980	33	37	531105380	71	25			
399260980	34	48	599614170	71	26			
399261291	29	53						
399261300	41	27						
399280310	75	36						
399280590	42	35						
399280600	42	35						
399280610	42	35						
399280700	42	35						
399281360	72	18						
399281370	72	20						
399281460	72	19						
399281470	72	21						
399310280	41	31						
399310300	20	36						
399340070	66	14						
399340100	67	46						
399340160	66	18						
399340180	57	28						
399340240	72	34						
399370270	36	22						
399370270	56	53						
399370490	50	16						
399370490	80	26						
399370550	49	4						
399370620	19	21						
399370770	32	20						
399430190	29	55						
399430190	31	42						
399430590	40	23						
399430630	43	10						
399430960	36	6						
399430961	37	40						
399430970	34	16						
399564790	31	39						
399564790	40	21						
399564930	49	9						
399565160	63	40						
399565160	70	56						
399565190	43	33						
399566321	69	36						
399566350	48	18						
399567430	36	13						
399600050	50	31						
399600520	83	11						

平成4年2月 発行

不	複
許	製



**シバウラ**

## 純正部品表

発行 石川島芝浦機械株式会社

営業本部物流管理部

長野県松本市石芝1-1-1

TEL 0263-25-4503

FAX 0263-26-7517







