

シバウトラクタ SHIBAURA TRACTOR


MODEL

D265
D265F
D295
D295F

純正部品表 PARTS LIST

平成2年6月初版

JUNE, 1990



石川島芝浦機械株式会社
ISHIKAWAJIMA-SHIBAURA MACHINERY CO., LTD.

管理コードNO. CONTROL NO.	パーツリストコード番号 PARTS LIST CODE NO.
ISP3007	300830570



パーツリストの見方について

1) このパーツリストには下記型式が記載されております。

型 式 名	機 関 型 式
D265	J774-2
D265F	J774-2
D295	J774-2-M1
D295F	J774-2-M1

エンジン関係部品はエンジン製造番号(EN……), シャーシ, ボデー関係部品は車台製造番号により管理されております。

2) リストの記載内容について

リストの記載内容は下記に示す番号に従って説明致します。

[illegible]

- ①見出番号 イラストに付されている番号とリストの見出番号を一致させることにより、部品番号が索引できます。
- ②部品番号 部品を管理するための部品番号です。
- ③部品名称 部品の名称を和文、英文で表示してあります。
- ④個 数 見出し番号あたりの使用個数を表示してあります。
- ⑤互 換 性 部品変更による新部品と旧部品との互換性を表示してあります。
- ⑥適用号機 設計変更実施号機が表示してあります。
- ⑦型 寸 標準部品の型寸表示がしてあります。
- ⑧備 考 部品の仕様・説明等が表示してあります。

3) 記号・略語について

記 号(部品変更による新部品と旧部品との互換性の表示は次の通りです。)

新表示記号	従来の表示記号	内 容
*		部品供給不可(部品番号欄にこのマークのあるものは供給いたしません。)
A;旧部品 新部品	旧部品 新部品	新旧共に互換性あり (新旧部品は新旧製品のいずれにも取付出来ます。)
B;旧部品 新部品	旧部品 新部品	新部品のみ互換性あり (新部品は新旧製品のいずれにも取付出来ますが、旧部品は新製品に取付けることは出来ません。)
D;旧部品 新部品	旧部品 新部品	新旧部品の互換性なし (新部品は新製品、旧部品は旧製品にのみ取付出来ます。)
E;追加・F;廃止		新旧互換性欄にE・Fと表示し、適用号機欄に号機を記入。
<p>○ :旧部品は在庫に限り供給,以降新部品を供給 (○マークを部品番号欄に,旧部品番号を備考欄に表示)</p> <p>機械番号:~××××××××号機まで</p> <p>××××××××~号機から</p>		

略 語

ASSY:アセンブリ	R.H :ライト	OP :オプション
Inc :.....を含む	UP :上	d :直 径
AR :所 要	Low :下	ℓ :長 さ
Fr :フロント	S.T.D:スタンダード	t :厚 さ
Re :リ ヤ	U.S :アンダサイズ	φ :径
L.H :レフト	O.S :オーバサイズ	COMP:コンプリート(圧入,カシメ品)

4) イラストについて

イラストにはASSY部品,単体部品が記載されておりますが,必ずしも正確な形状を示すものではありません。正確な部品コードを見出すための目安となるものです。イラストに付されている番号とリストの見出番号を一致させることにより,その見出番号から部品番号を知るようになっていきます。

ご注文について

- 1) 部品をご注文の際はコード番号,部品名称,個数をお知らせ下さい。
- 2) ご注文の部品は原則として誤送以外の返品は認めません。
- 3) **シバウラ**製品には**シバウラ**純正部品を必ずご使用願います。
(市販の類似品を使用されますと早期破損や性能を悪くする原因となります。)
- 4) 部品価格は別表の部品価格表を参照下さい。

※本部品表は予告なく変更することがあります。

How to consult part list

- (1) This parts list contain following model.

Model	Engine Model
D265	J774—2
D265F	J774—2
D295	J774—2—M1
D295F	J774—2—M1

Please confirm both engine serial number (abbreviation;EN……) and chassis number, when you place a spare parts order.

- (2) Description in list.







Items in the list are described below by Nos. in the table below.

見出番号 Key No	部 品 番 号 Parts No	部 品 名 称 Parts Name	台 当 個 数 Q t y				互 換 性 I/P	適 用 号 機 Application	型 寸 Description	備 考 Remarks
①	②	③			④		⑤	⑥	⑦	⑧

- 1) Index No.:By referring the No. in the illustrations to the same No., you can find the correct part No..
- 2) Part No.:No. to control parts.
- 3) Name of parts:Name of parts is indicated in English and Japanese.
- 4) Quantity:It represents the quantity of each part contained in reference No..
- 5) Interchangeability:Mark to show interchangeability when replacing former parts with new ones.
- 6) Applicable No. of machines:No. of machines for which design is changed.
- 7) Dimensions:Dimensions of standard parts
- 8) Remarks:Specifications, descriptions, etc. of parts.

(3) Mark and abbreviation.

Mark (when parts are changed, interchangeability of new and former parts is shown as below.)

New mark	Old mark	Content
*		This mark appearing "Parts No." column indicates parts not to be supplied.
A; Old part New part	Old part  New part 	New and old parts are mutually interchangeable.
B; Old part New part	Old part  New part 	New part can be substituted for old part, but vice versa Thus, new part may be supplied to order asking for supply of old part.
D; Old part New part	Old part  New part 	New and old parts are not interchangeable.
E; Added part F; Cutted part		Indicated as "E" in "interchangeability" column. Its applicable serial number or "F" mini tiller or engine appears in "Application" column.
○: Old parts will be supplied until out of stock and thereafter new substitute parts will be supplied. (This mark appears in "Parts No." column and corresponding old numbers in "Remarks" column.)		
Mini tiller or engine serial numbers: ~□□□□□ Up to □□□□□ □□□□□~ □□□□□ and up		

Abbreviation

ASSY : Assembly	R.H : Right	OP. : Optional
Inc : Including	UP : Upper	d : Diameter
AR : Required	LOW : Lower	ℓ : Length
Fr. : Front	S.T.D : Standard	t : Thickness
Re. : Rear	U.S : Undersize	φ : Diameter
L.H : Left	O.S : Oversize	COMP : Complete

(4) Illustrations

Illustrations present assemblies and individual piece parts not always precisely. They are just guidelines to find correct part codes. By comparing the index No. in the part list with the same No. in the illustrations, you can know the part No.

How to order

- (1) When ordering some parts, designate the code No., name of parts and quantity.
- (2) Returned parts other than those which were delivered by mistake are not accepted.
- (3) Be sure to use SHIBAURA genuine parts for SHIBAURA products. (Those similar to SHIBAURA parts available on the market may cause early failure or performance deterioration.)
- (4) Refer separated part price list for prices of parts.

***This part list may be modified without notice.**

目次 CONTENTS

図番
FIG.No.

装置名称
SUBJECT

ページ
PAGE

エンジン ENGINE

エンジンカンケイ

1 D265,F;J774-2 D295,F;J774-2-M1

101	ラジエータ, バッテリ RADIATOR & BATTERY	2
102	シリンダブロック, オイルパン CYLINDER BLOCK & OIL PAN	4
103	シリンダヘッド, ロツカアーム CYLINDER HEAD & ROCKER ARM	6
104	クランクシャフト, ピストン, バランサ CRANKSHAFT, PISTON & BALANCER	8
105	オイルポンプ, ウォータポンプ OIL PUMP, WATER PUMP	10
106	タイミングギヤケース, ガバナ TIMING GEAR CASE & GOVERNOR	12
107	インジェクションパイプカムシャフト INJECTION PIPE & CAM CHAFT	13
108	オルタネータ, ノズル&ホルダ ALTERNATOR & INJECTOR	15
109	スターティングモータ STARTING MOTOR	16
110	エアクリーナ, マフラ AIR CLEANER & MUFFLER	17
111	ネンリョウタンク, シヤフウバン FUEL TANK, PLATE	18

シャシ CHASSIS

シャシ, ボデーカンケイ

2 CHASSIS & BODY

221	フロントアクスル, ゼンリンウケ2WD FRONT AXLE & AXLE SUPPORT; 2WD	20
222	フロントデフ, ゼンリンウケ4WD FRONT DIFF & AXLE SUPPORT; 4WD	22
223	フロントアクスル; 4WD FRONT AXLE; 4WD	24
224	タイロッド TIE ROD	26
225	ステアリング, シヤフト, ホイール STEERING SHAFT & WHEEL	27
226	マニュアルステアリングケース MANUAL STEERING CASE	28
227	パワーステアリングケース POWER STEERING CASE	29
228	パワーステアリングハイカン PIPING FOR POWER STEERING	31
229	クラッチ, ケース CLUTCH & CASE	32

目次 CONTENTS

図番 FIG.No.	装置名称 SUBJECT	ページ PAGE
230	ゼンブミッション;メイン FRONT TRANSMISSION;MAIN	33
231	ミッションケース,シフタ MISSION CASE & SHIFTER	35
232	ミッション;ビツク,4WDトリダシ MISSION;CREEP & TAKE OFF 4WD	37
233	ハイセンタ-ン4WDミッション MISSION;4WD	39
234	ハイセンタ-ン4WDコントロール CONTROL;4WD	41
235	コウブミッション;P.T.O REAR MISSION;P.T.O	43
236	フクヘンソク,ビソク,PTOシフタ SUB,CREEP & PTO SHIFTER	44
237	リヤミッションケース,デフ REAR MISSION CASE & DIFF	45
238	PTOクラッチ,ケースカバー PTO CLUTCH & CASE COVER	47
239	ブレーキ;ホイールシャフトケース BRAKE & WHEEL SHAFT CASE	48
240	コラムシフト,チユウシャブレーキ COLUMN SHIFT & PARKING BRAKE	50
241	チェンジレバー;フク,ビソクPTO CHANGE LEVER;SUB,CREEP & PTO	52
242	フロントマスク FRONT MASK	53
243	ボンネット,ダッシュボード BONNET & DASH BOARD	54
244	メータASSY,ダッシュボード METER ASSY & DASH BOARD	56
245	メータASSY;マイトロノユウ METER ASSY FOR MITRON	57
246	アクセルレバー,ペダル ACCEL LEVER & PEDAL	58
247	ペダル,ステツブ PEDALS & STEPS	59
248	フェンダ,ツールボックス FENDERS & TOOL BOX	61
249	シート,フロア SEAT & FLOOR	63
250	シリンダ-ケース HYDRAULIC CYLINDER CASE	64
251	シリンダヘッド CYLINDER HEAD	66
252	ユアツポンプ,ハイカン HYDRAULIC PUMP & PIPING	67
253	コントロールバルブ;PTOクラッチ CONTROL VALVE;PTO CLUTCH	69
254	メカニカルポジションコントロール MECHANICAL POSITION CONTROL	70
255	バルブASSY;メカユウ VALVE ASSY FOR MECHAICAL	72
256	ユアツハイカンマイトロノユウ HYDRAULIC PIPING FOR MITRON	73

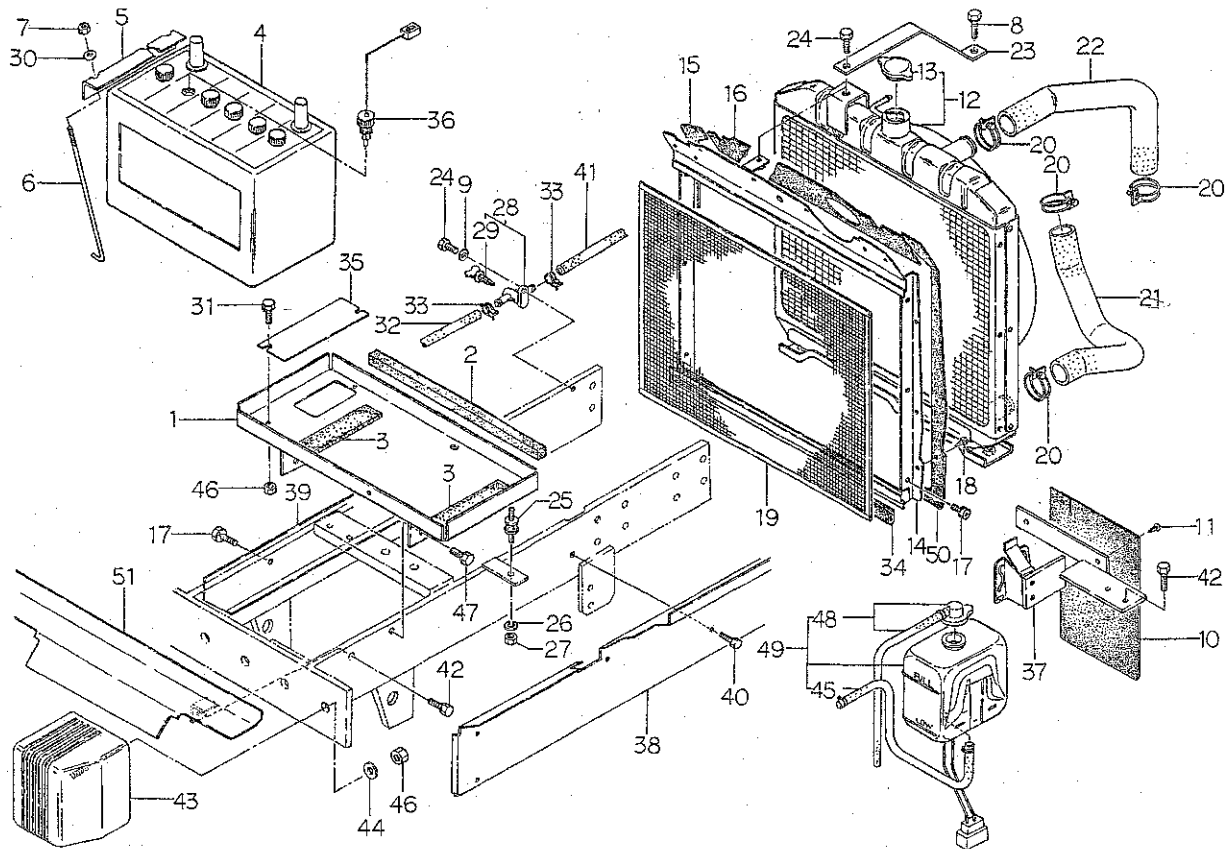
目次 CONTENTS

図 番 FIG.No.	装置名称 SUBJECT	ページ PAGE
257	バルブ, シリンダ, デプスセンサ VALVE, CYLINDER & DEPTH SENSOR FOR MITRON	75
258	コントローラ, ボックス, センサ CONTROLLER, BOX & SENSOR FOR MITRON	76
259	トップリンクブラケットマイトロウヨウ TOP LINK BRACKET FOR MITRON	78
260	サンテンヒツチ, トレーラヒツチ THREE POINTS LINKAGE & HITCH	79
261	ゼンリン FRONT WHEELS	81
262	コウリン REAR WHEELS	82
263	ハイセン, クランプ WIRING & CLAMP	83
264	メイバン NAME PLATE	84
265	コウグ, フゾクヒン TOOLS, ACCESSORIES	86
266	アンゼンフレーム, ヒヨケ; トクソウ SAFETY FRAME & HOOD; OPTION	87
部品番号順索引 NUMERICAL PARTS INDEX		90

エンジン編

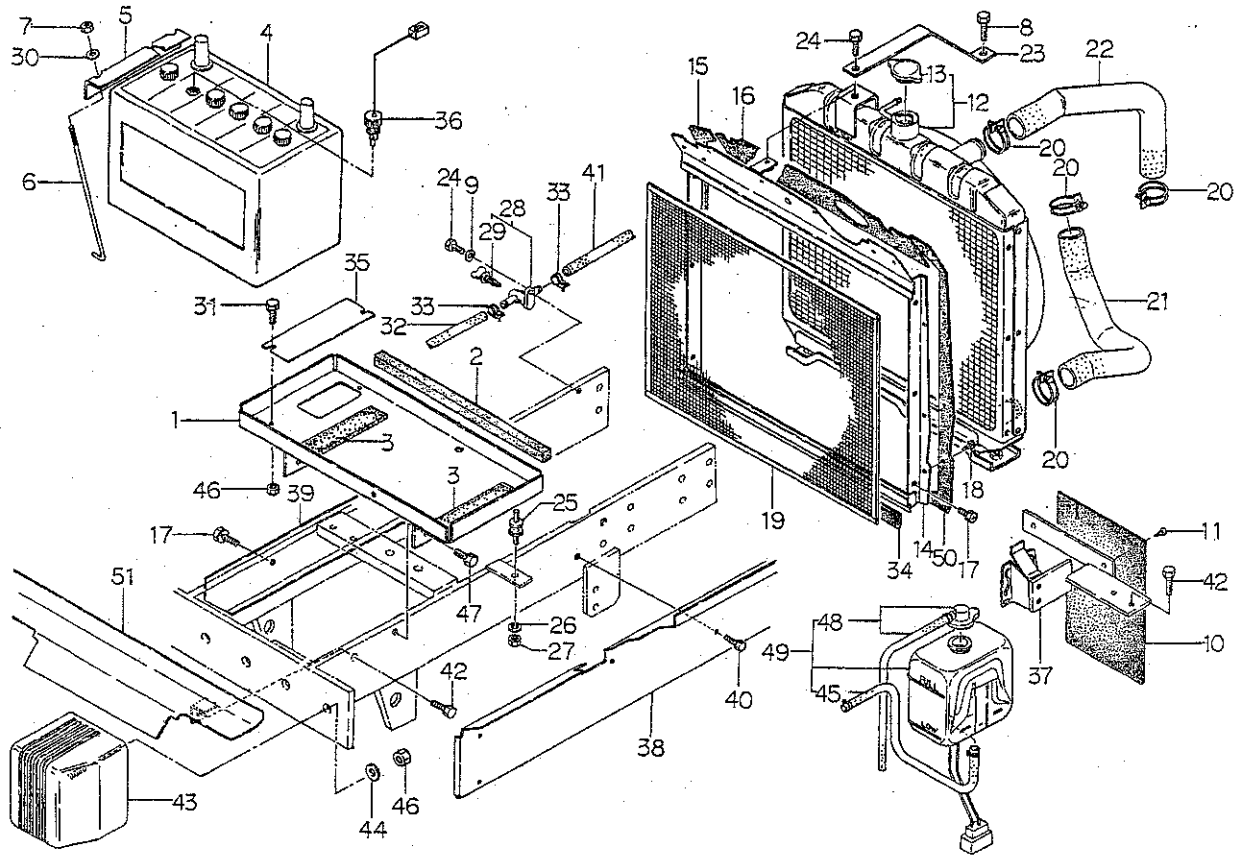
(ENGINE)

FIG.101 RADIATOR & BATTERY



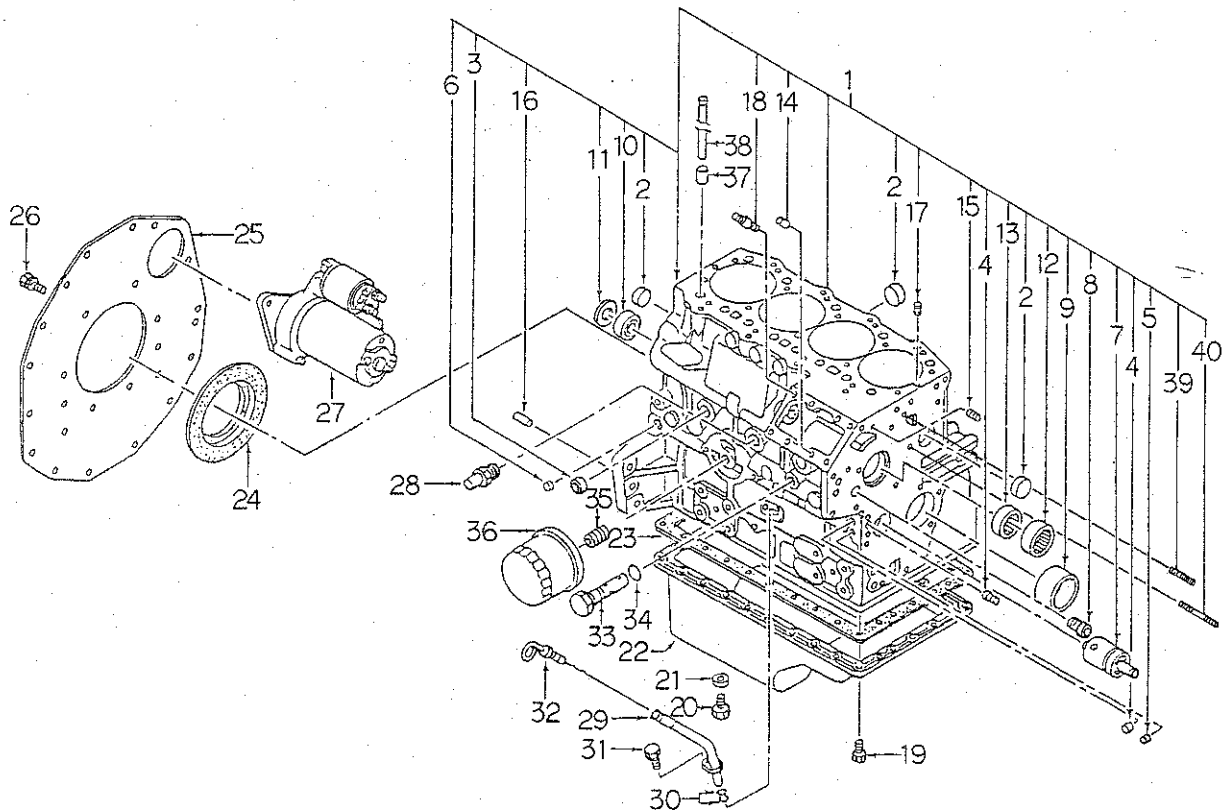
見出番号 Key No	部 品 番 号 Parts No	部 品 名 称 Parts Name	台 当 個 数 Q t y				互換性 R/P	適用号機 Application	型 寸 Description	備 考 Remarks
			D265	265F	D295	295F				
1	38910 0720	バッテリースタンド	BATTERY STAND	1	1	1	1			
2	39813 1100	スポンジ	SPONG	1	1	1	1			
3	39811 4370	ゴム	RUBBER	2	2	2	2			
4	38951 0320	バッテリー, 95D31R	BATTERY	1	1	1	1			
5	38931 0400	バッテリーホルダ	HOLDER	1	1	1	1			
6	38932 0210	バッテリーロッド	ROD	2	2	2	2			
7	02240 0006	Uナット	U-NUT	2	2	2	2			
8	01130 0825	ボルト	BOLT	1	1	1	1			
9	02610 0008	ワッシャ	WASHER	1	1	1	1			
10	39811 3830	ゴム	RUBBER	1	1	1	1			
11	39834 0240	クリップ	CLIP	2	2	2	2			
12	31010 0600	ラジエータASSY	RADIATOR ASSY	1	1	1	1			
13	14554 6060	キャップASSY	CAP ASSY	1	1	1	1			
14	31035 0390	シャフウバン	PLATE	1	1	1	1			
15	39811 3800	ゴム	RUBBER	1	1	1	1			
16	39811 3810	ゴム	RUBBER	1	1	1	1			
17	01114 0610	ボルト	BOLT	7	7	7	7			
18	39834 0340	クリップ	CLIP	12	12	12	12			
19	31014 0450	ボウチユウアミ	NET	1	1	1	1			
20	06710 0043	ホースバンド	HOSE BAND	4	4	4	4			
21	31016 0940	ラジエータホース, シタ	HOSE	1	1	1	1			
22	31016 0961	ラジエータホース, ウエ	HOSE	1	1	1	1			
23	31031 1090	ラジエータササエ	STAY	1	1	1	1			
24	01130 0816	ボルト	BOLT	2	2	2	2			
25	39811 0550	ゴム	RUBBER	2	2	2	2			
26	02710 0010	スプリングワッシャ	SPRING WASHER	2	2	2	2			
27	02010 0010	ナット	NUT	2	2	2	2			
28	31013 0170	ドレンコック	DRAIN COCK	1	1	1	1			
29	19873 6130	バルブ	VALVE	1	1	1	1			
30	02610 0006	ワッシャ	WASHER	2	2	2	2			
31	01010 0816	ボルト	BOLT	2	2	2	2			マニュアル用
32	36077 0820	フュエルパイプ	PIPE	1	1	1	1			
33	39875 0430	ホースバンド	HOSE BAND	4	4	4	4			
34	39811 1250	ゴム	RUBBER	1	1	1	1			
35	38913 1100	プレート	PLATE	1	1	1	1			マニュアル用

ラジエータ、バッテリー
FIG.101 RADIATOR & BATTERY



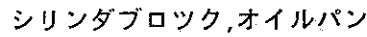
見出番号 Key No	部 品 番 号 Parts No	部 品 名 称 Parts Name	台 当 個 数 Q'ty				互換性 R/P	適用号機 Application	型 寸 Description	備 考 Remarks
			0265	265F	D295	295F				
36	38520 0480	スイッチASSY	SWITCH ASSY	1	1	1	1			
37	31065 0180	タンクササエ	TANK SUPPORT	1	1	1	1			
38	37810 1960	ガード;L	GUARD;LH	1	1	1	1			
39	37810 2020	ガード;R	GUARD;RH	1	1	1	1			
40	01130 0830	ボルト	BOLT	6	6	6	6			
41	36077 0330	フユエルパイプ	PIPE	1	1	1	1			
42	01130 0820	ボルト	BOLT	3	3	3	3			
43	39811 3780	ゴム	RUBBER	2	2	2	2			
44	02610 9017	ワッシャ	WASHER	2	2	2	2			
45	31012 0150	オーバーフローパイプ	PIPE	1	1	1	1			
46	02130 0008	ナット	NUT	4	4	4	4			
47	01130 1020	ボルト	BOLT	4	4	4	4			
48	31011 0050	キャップ	CAP	1	1	1	1			
49	31055 0040	タンクASSY	TANK ASSY	1	1	1	1			
50	39811 3790	ゴム	RUBBER	1	1	1	1			
51	35075 3280	カバー	COVER	1	1	1	1			

シリンダブロック、オイルパン
FIG. 102 CYLINDER BLOCK & OIL PAN



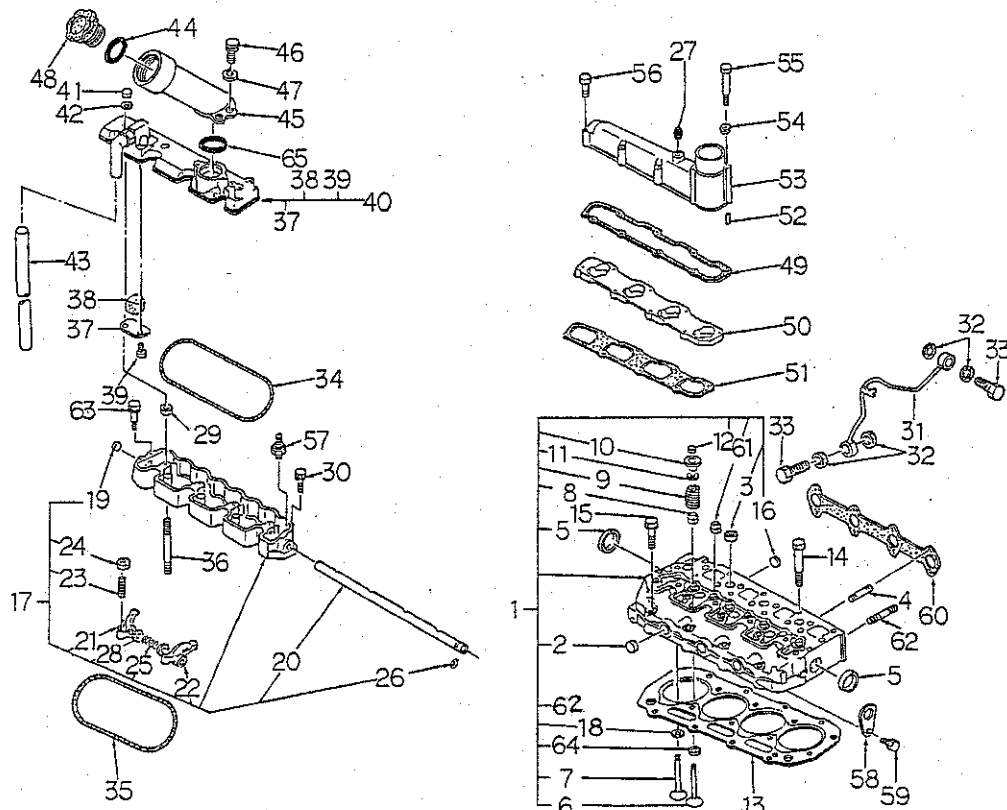
見出番号 Key No	部 品 番 号 Parts No	部 品 名 称 Parts Name	台 当 個 数 Q t y				互換性 R/F	適用号機 Application	型 寸 Description	備 考 Remarks
			D265	265F	D295	295F				
1	11010 7590	シリンダブロック	CYLINDER BLOCK	1	1	1	1			
2	06420 0040	シーリングキャップ	SEALING CAP	5	5	5	5			
3	06420 0025	シーリングキャップ	SEALING CAP	2	2	2	2			
4	19846 6020	メクラセン	BLANK PLUG	4	4	4	4			
5	19846 6010	メクラセン	BLANK PLUG	3	3	3	3			
6	19846 6070	メクラセン	BLANK PLUG	4	4	4	4			
7	16529 6130	アイドルギヤシャフト	LDLE GEAR SHAFT	1	1	1	1			
8	19851 7090	ブッシュ	BUSH	1	1	1	1			
9	19851 7220	ブッシュ;S.T.D	BUSH;STD	1	1	1	1			
	19851 7224	ブッシュ;U.S0.25	BUSH;U.S0.25	1	1	1	1			
	19851 7227	ブッシュ;U.S0.50	BUSH;U.S0.50	1	1	1	1			
10	04010 6203	ボールベアリング	BALL BEARING	1	1	1	1			
11	06410 0045	エキスパンションプラグ	EXPANSION PLUG	1	1	1	1			
12	04230 9018	ニードルベアリング	NEEDLE BEARING	1	1	1	1			
13	04230 9017	ニードルベアリング	NEEDLE BEARING	1	1	1	1			
14	03050 0612	ノックピン	DOWEL PIN	2	2	2	2			
15	03050 0616	ノックピン	DOWEL PIN	2	2	2	2			
16	03050 1025	ノックピン	DOWEL PIN	2	2	2	2			
17	03030 9005	スプリングピン	SPRING PIN	2	2	2	2			
18	01210 0820	スタッドボルト	STUD BOLT	3	3	3	3			
19	01010 9235	ボルト	BOLT	30	30	30	30			
20	01040 1212	ボルト	BOLT	2	2	2	2			
21	02510 0012	シールワッシャ	SEAL WASHER	2	2	2	2			
22	11070 7370	オイルパン	OIL PAN	1	1	1	1			
23	11099 6600	ガスケット	GASKET	1	1	1	1			
24	19863 6170	オイルシール	OIL SEAL	1	1	1	1			
25	11036 7420	リヤプレート	REAR PLATE	1	1	1	1			
26	01130 0816	ボルト	BOLT	10	10	10	10			
27	18508 6410	スターティングモータ	STARTING MOTOR	1	1	1	1			
28	19873 6150	ボデー	BODY	1	1	1	1			
29	11075 6150	ゲージガイド	GUIDE	1	1	1	1			
30	05210 0100	Oリング	O-RING	2	2	2	2			
31	01130 0612	ボルト	BOLT	1	1	1	1			
32	19841 6320	オイルゲージ	GAUGE	1	1	1	1			
33	14003 6120	リリーフバルブ	RELIEF VALVE	1	1	1	1			

シリンダブロック,オイルパン



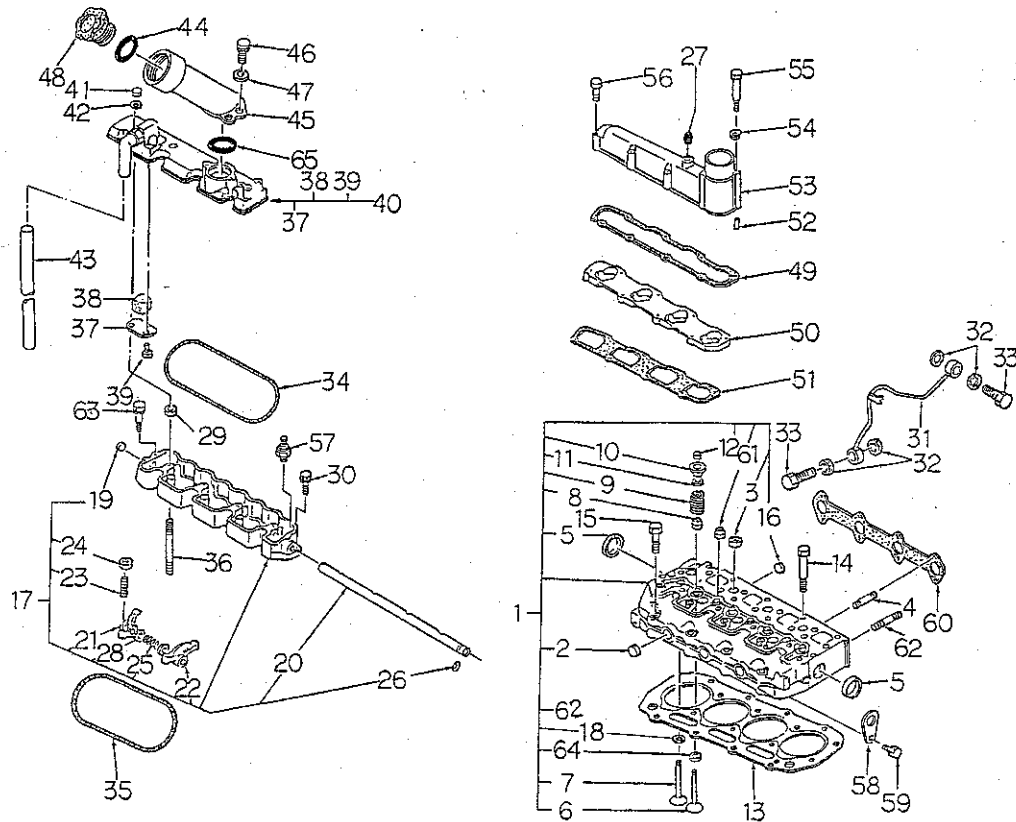
シリンダブロック,オイルパン

FIG. 103 CYLINDER HEAD & ROCKER ARM



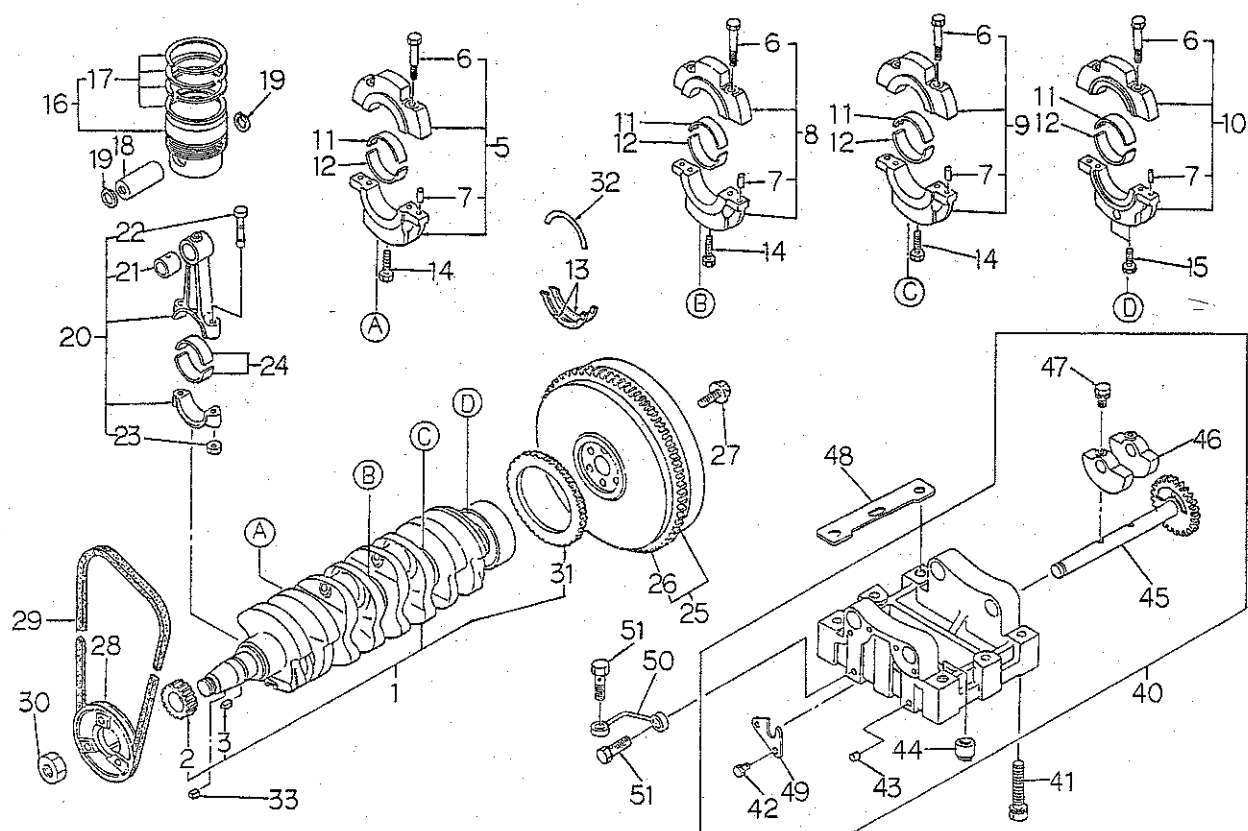
見出番号 Key No	部 品 番 号 Parts No	部 品 名 称 Parts Name	台 当 個 数 Q'ty				互換性 R/P	適用号機 Application	型 寸 Description	備 考 Remarks
			D265	265F	D285	295F				
1	11101 7290	シリンダヘッド ASSY	HEAD ASSY	1	1	1	1			
2	06420 0025	シーリングキャップ	SEALING CAP	6	6	6	6			
3	06420 0018	シーリングキャップ	SEALING CAP	7	7	7	7			
4	01211 0670	スタッドボルト	STUD BOLT	2	2	2	2			
5	06420 0030	シーリングキャップ	SEALING CAP	2	2	2	2			
6	12016 6290	インテイクバルブ	INTAKE VALVE	4	4	4	4			
7	12017 6300	エキゾーストバルブ	EXHAUST VALVE	4	4	4	4			
8	12040 6050	バルブガイドシールEX	SEAL;EX	4	4	4	4			
9	19821 6700	スプリング	SPRING	8	8	8	8			
10	12018 6080	リテーナ	RETAINER	8	8	8	8			
11	12022 6070	コッタ	COTTER	16	16	16	16			
12	12021 6040	キャップ	CAP	8	8	8	8			
13	11114 7450	ヘッドガスケット;0.4	HEAD GASKET;0.4	AR	AR	AR	AR			
	11114 7460	ヘッドガスケット;0.5	HEAD GASKET;0.5	AR	AR	AR	AR			
14	11113 6360	ヘッドボルト	HEAD BOLT	14	14	14	14			
15	11113 6370	ヘッドボルト	HEAD BOLT	4	4	4	4			
16	06420 0010	シーリングキャップ	SEALING CAP	3	3	3	3			
17	12003 6560	ロツカアーム ASSY	ROCKER ARM ASSY	1	1	1	1			
18	11013 6260	バルブシートEX	VALVE SEAT;EX	4	4	4	4			
19	06420 0015	シーリングキャップ	SEALING CAP	1	1	1	1			
20	12031 6200	ロツカアームシャフト	SHAFT	1	1	1	1			
21	12035 6131	ロツカアームCOMPL;IN	ROCKER ARM;IN	4	4	4	4			
22	12035 6141	ロツカアームCOMPL;EX	ROCKER ARM;EX	4	4	4	4			
23	19948 6220	スクリュ	SCREW	8	8	8	8			
24	02010 9076	ナット	NUT	8	8	8	8			
25	19821 7170	スプリング	SPRING	3	3	3	3			
26	05210 0110	Oリング	O-RING	1	1	1	1			
27	06450 0010	プラグ	PLUG	1	1	1	1			
28	19928 0300	シム	SHIM	6	6	6	6			
29	02310 9002	ナット	NUT	4	4	4	4			
30	01130 0625	ボルト	BOLT	1	1	1	1			
31	14060 6720	オイルパイプ	OIL PIPE	1	1	1	1			
32	19899 6060	ガスケット	GASKET	4	4	4	4			
33	19848 6780	アイボルト	EYE BOLT	2	2	2	2			
34	05210 9072	Oリング	O-RING	1	1	1	1			

シリンダヘッド, ロツカアーム
FIG. 103 CYLINDER HEAD & ROCKER ARM



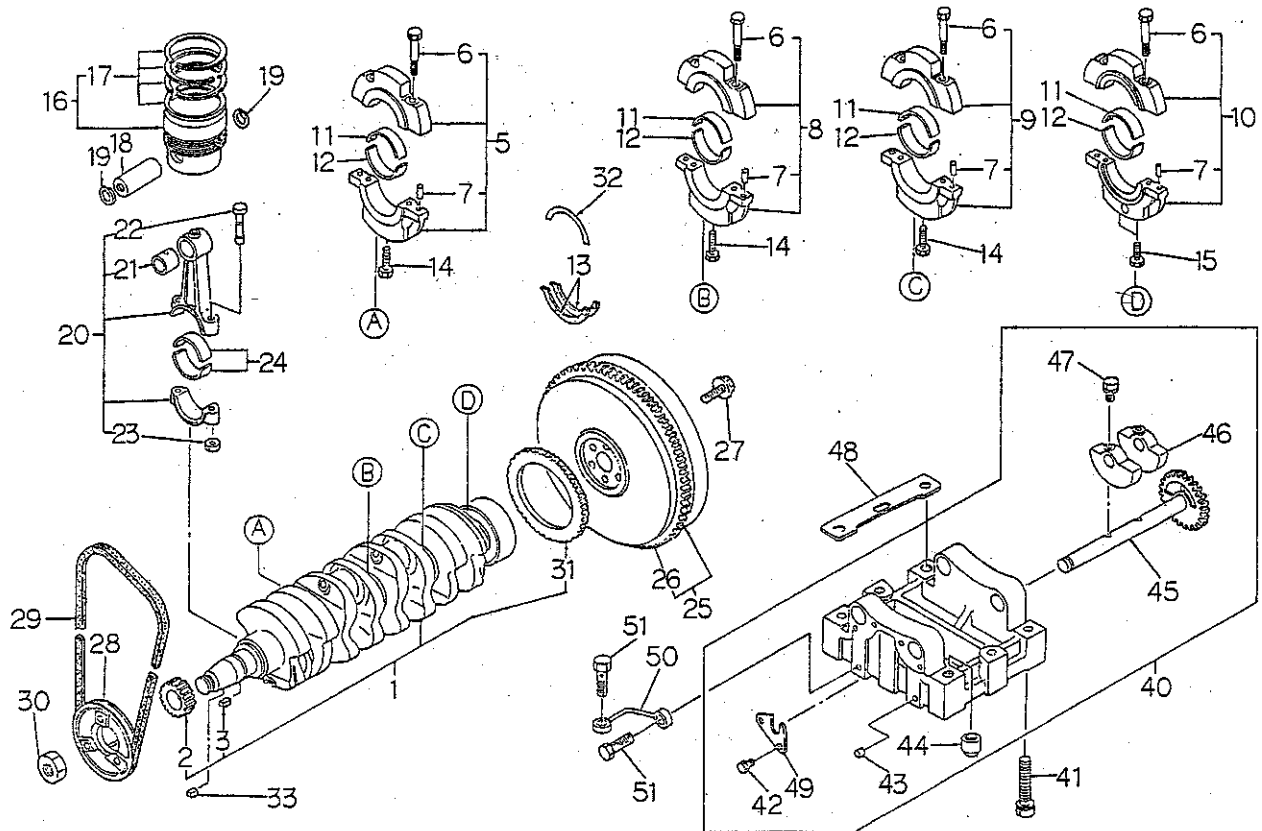
見出番号 Key No	部 品 番 号 Parts No	部 品 名 称 Parts Name	台 当 個 数 Q'ty				互換性 R/P	適用号機 Application	型 寸 Description	備 考 Remarks
			D265	265F	D295	295F				
35	05210 9074	Oリング	O-RING	1	1	1	1			
36	01210 9044	スタッドボルト	STUD BOLT	4	4	4	4			
37	11066 6050	オイルストッパ	OIL STOPPER	1	1	1	1			
38	11066 6090	フィルタ	FILTER	1	1	1	1			
39	01130 0612	ボルト	BOLT	2	2	2	2			
40	11102 6800	ヘッドカバー-ASSY	HEAD COVER ASSY	1	1	1	1			
41	02460 0010	キャップナット	CAP NUT	4	4	4	4			
42	19899 6071	ガスケット	GASKET	4	4	4	4			
43	06810 9036	ビニールチューブ	VINYL TUBE	1	1	1	1			
44	05210 0400	Oリング	O-RING	1	1	1	1			
45	11046 6040	フィラパイプ	FILLER PIPE	1	1	1	1			
46	01130 0825	ボルト	BOLT	2	2	2	2			
47	02610 0008	ワッシャ	WASHER	2	2	2	2			
48	19843 6010	キャップ	CAP	1	1	1	1			
49	13599 6480	ガスケット	GASKET	1	1	1	1			
50	13559 7130	スペーサ	SPACER	1	1	1	1			
51	13599 6600	ガスケット	GASKET	1	1	1	1			
52	03030 0414	スプリングピン	SPRING PIN	2	2	2	2			
53	13559 7180	インテイクマニホルド	INTAKE MANIFOLD	1	1	1	1			
54	02710 0006	スプリングワッシャ	SPRING WASHER	2	2	2	2			
55	01010 9119	ボルト	BOLT	2	2	2	2			
56	01130 0660	ボルト	BOLT	6	6	6	6			
57	18524 6060	マノコン	PRESSURE UNIT	1	1	1	1			
58	19581 6520	ハンガ	HANGER	2	2	2	2			
59	01131 0816	ボルト	BOLT	2	2	2	2			
60	13599 6720	ガスケット	GASKET	1	1	1	1			
61	12040 6070	バルブガイドシールIN	SEAL;IN	4	4	4	4			
62	01210 0645	スタッドボルト	STUD BOLT	2	2	2	2			
63	01130 0650	ボルト	BOLT	1	1	1	1			
64	11013 6300	バルブシート;IN	VALVE SEAT;IN	4	4	4	4			
65	05210 0420	Oリング	O-RING	1	1	1	1			

FIG. 104 CRANKSHAFT, PISTON & BALANCER



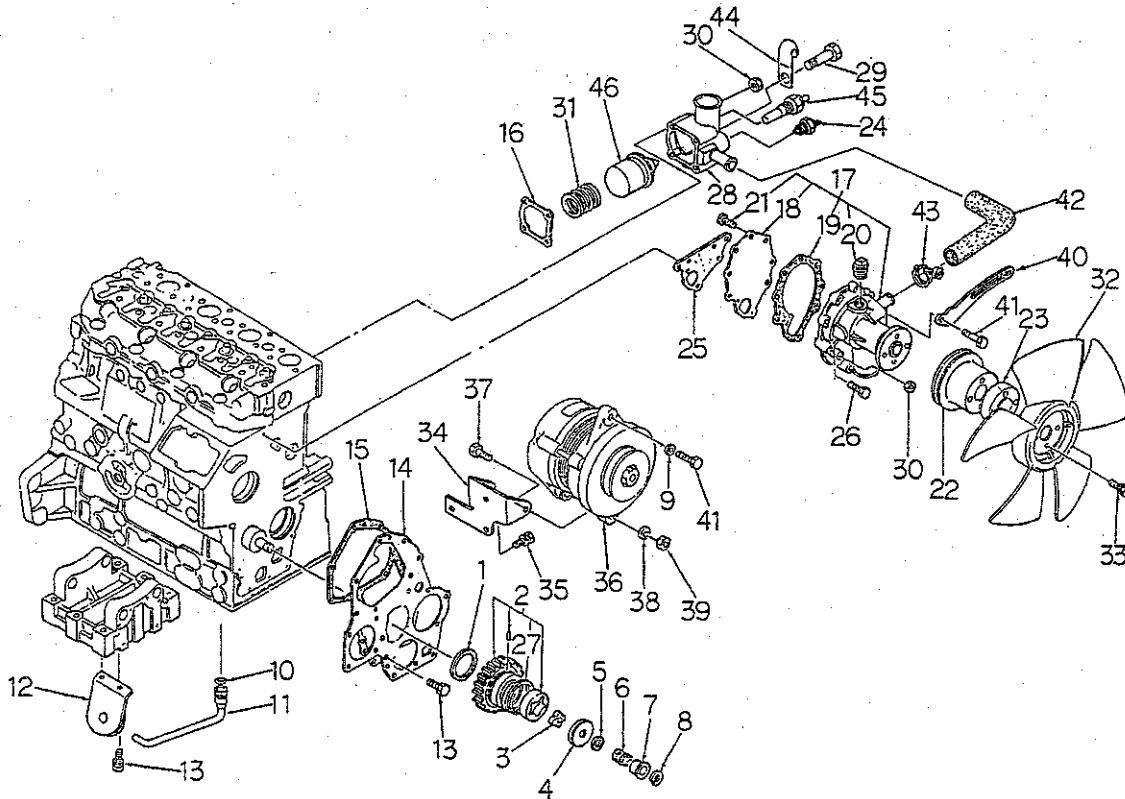
見出番号 Key No	部 品 番 号 Parts No	部 品 名 称 Parts Name	台 当 個 数 Q'ty				互換性 R/P	適用号機 Application	型 寸 Description	備 考 Remarks
			D265	265F	D295	295F				
1	11525 6720 11525 6721	クランクシャフトCOMPL CRANKSHAFT	1	1	1	1		EN5185~5293 EN~5184.5274 5275.5276.5279 5283.5287.5289 5291.5292.5294~		
2	11527 6200	クランクギヤ CRANK GEAR	1	1	1	1				
3	03050 9020	ノックピン DOWEL PIN	1	1	1	1				
5	11015 6250	ベアリングホルダASSY BEARING HOLDER	1	1	1	1				
6	01011 1055	ボルト BOLT	8	8	8	8				
7	03050 0612	ノックピン DOWEL PIN	8	8	8	8				
8	11015 6171	ベアリングホルダASSY BEARING HOLDER	1	1	1	1				
9	11015 6181	ベアリングホルダASSY BEARING HOLDER	1	1	1	1				
10	11015 6340 11015 6191	ベアリングホルダASSY BEARING HOLDER	1	1	1	1		EN5185~5293 EN~5184.5274 5275.5276.5279 5283.5287.5289 5291.5292.5294~		
11	19851 7230 19851 7234 19851 7237	メタル;S.T.D METAL;STD メタル;US0.25 METAL;U.S 0.25 メタル;US0.50 METAL;U.S 0.50	4	4	4	4				
12	19851 7240 19851 7244 19851 7247	メタル;S.T.D METAL;STD メタル;U.S0.25 METAL;U.S 0.25 メタル;U.S0.50 METAL;U.S 0.50	4	4	4	4				
13	19926 6200	スラストワッシャ THRUST WASHER	2	2	2	2				
14	01131 1075	ボルト BOLT	3	3	3	3				
15	01070 0865	ボルト BOLT	2	2	2	2				
16	11501 7000 11501 7010	ピストンキット;STD PISTONKIT;OS0.5	4	4	4	4				
17	11510 7240 11510 7430	リングキット;S.T.D RING KIT;STD リングキット;OS;0.5 RING KIT;OS;0.5	4	4	4	4				
18	11532 6240	ピストンピン PISTON PIN	4	4	4	4				
19	03650 0028	スナップリング SNAP RING	8	8	8	8				
20	11502 6320	コネクティングロッド CONNECTING ROD	4	4	4	4				
21	19851 7265	ブッシュ BUSH	4	4	4	4				
22	11517 6140	ロッドボルト ROD BOLT	8	8	8	8				

FIG. 104 CRANKSHAFT, PISTON & BALANCER



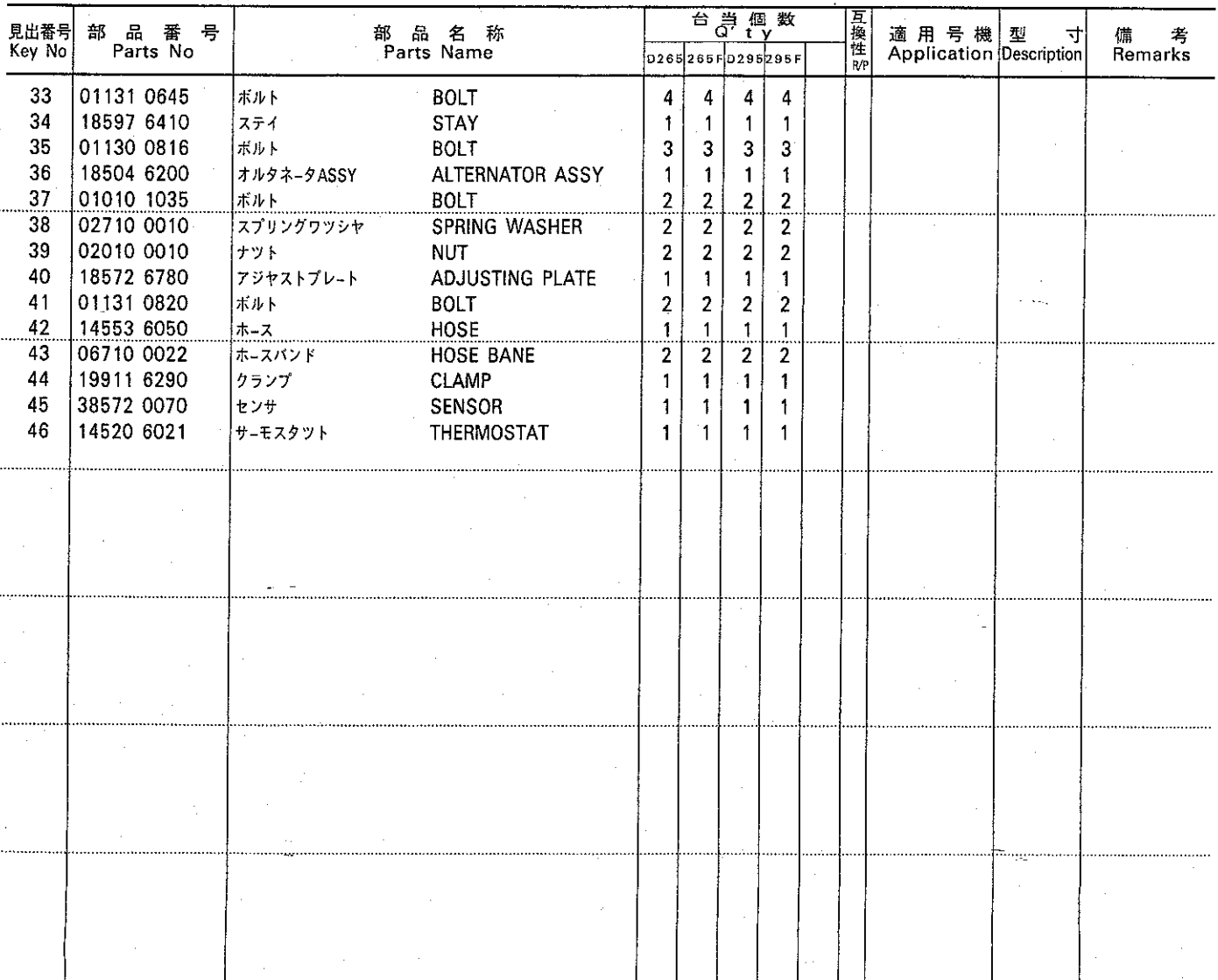
見出番号 Key No	部 品 番 号 Parts No	部 品 名 称 Parts Name	台 当 個 数 Q t y				互 換 性 R/P	適 用 号 機 Application	型 寸 Description	備 考 Remarks
			D265	265F	D295	295F				
23	02010 9087	ナット NUT	8	8	8	8				
24	19851 7280	メタル;STD METAL;STD	8	8	8	8				
	19851 7284	メタル;U.S0.25 METAL;U.S 0.25	8	8	8	8				
	19851 7287	メタル;U.S0.50 METAL;U.S 0.50	8	8	8	8				
25	11535 7210	フライホイールCOMPL FLYWHEEL COMPL	1	1	1	1				
26	11537 6040	リングギヤ RING GEAR	1	1	1	1				
27	01010 9341	ボルト BOLT	6	6	6	6				
28	11539 7400	クランクシャフトプーリ PULLEY	1	1	1	1				
29	08010 9061	Vベルト V-BELT	1	1	1	1				
30	02010 9086	ナット NUT	1	1	1	1				
31	16541 6330	ギヤ GEAR	1	1	1	1				
32	19926 6210	スラストワッシャ THRUST WASHER	1	1	1	1				
33	03410 0508	キー KEY	1	1	1	1				
40	16503 6140	バルンサASSY BALANCER ASSY	1	1	1	1				
41	01131 1060	ボルト BOLT	6	6	6	6				
42	01131 0612	ボルト BOLT	4	4	4	4				
43	19846 6030	メクラセン BLANK PLUG	6	6	6	6				
44	03050 9019	ノックピン DOWEL PIN	2	2	2	2				
45	16545 6100	シャフトCOMPL SHAFT COMPL	2	2	2	2				
46	16531 6140	バルンサウイト BALANCER WEIGHT	4	4	4	4				
47	01131 0816	ボルト BOLT	4	4	4	4				
48	19928 6230	シム SHIM	AR	AR	AR	AR				
49	19956 6760	プレート PLATE	2	2	2	2				
50	14060 6730	オイルパイプ OIL PIPE	1	1	1	1				
51	19848 6780	アイボルト EYE BOLT	2	2	2	2				

FIG.105 OIL PUMP, WATER PUMP

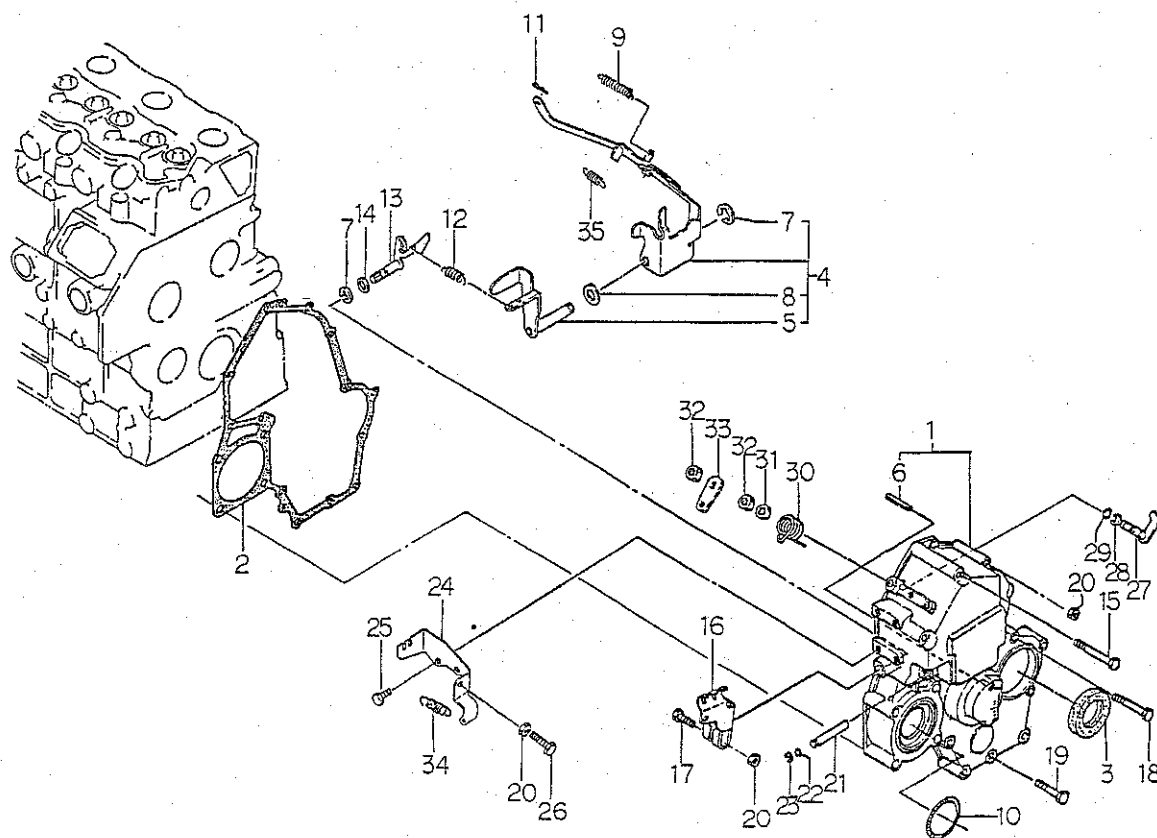


見出番号 Key No	部 品 番 号 Parts No	部 品 名 称 Parts Name	台 当 個 数 Q t y				互 換 性 R/P	適 用 号 機 Application	型 寸 Description	備 考 Remarks
			D265	265F	D295	295F				
1	19926 6180	スラストワッシャ	THRUST WASHER	1	1	1	1			
2	16502 6120	アイドルギヤASSY	IDLE GEAR ASSY	1	1	1	1			
3	14016 6140	ロータ	ROTOR	1	1	1	1			
4	14011 6140	オイルポンプカバー	OIL PUMP COVER	1	1	1	1			
5	19928 6150	シム;0.1	SHIM;0.1	AR	AR	AR	AR			
	19928 6160	シム;0.15	SHIM;0.15	AR	AR	AR	AR			
	19928 6170	シム;0.2	SHIM;0.2	AR	AR	AR	AR			
	19928 6180	シム;0.5	SHIM;0.5	AR	AR	AR	AR			
6	19821 6720	スプリング	SPRING	1	1	1	1			
7	19923 6540	カラー	COLLAR	1	1	1	1			
8	03680 0010	スナップリング	SNAP RING	1	1	1	1			
9	02620 0008	ワッシャ	WASHER	1	1	1	1			
10	05210 9076	Oリング	O-RING	1	1	1	1			
11	14098 6620	オイルパイプ	OIL PIPE	1	1	1	1			
12	14040 6340	サクシヨンフィルタ	SUCTION FILTER	1	1	1	1			
13	01131 0612	ボルト	BOLT	4	4	4	4			
14	16516 6430	フロントプレート	FRONT PLATE	1	1	1	1			
15	16599 6361	ガスケット	GASKET	1	1	1	1			
16	14599 6360	ガスケット	GASKET	1	1	1	1			
17	14501 7190	ウオータポンプASSY	WATER PUMP ASSY	1	1	1	1			
18	14514 6320	セットプレート	SET PLATE	1	1	1	1			
19	14599 6460	ガスケット	GASKET	1	1	1	1			
20	06450 0030	プラグ	PLUG	1	1	1	1			
21	01530 0614	スクリュ	SCREW	5	5	5	5			
22	14533 6620	ファンプーリ	FAN PULLEY	1	1	1	1			
23	14538 6790	ファンホルダ	HOLDER	1	1	1	1			
24	38572 0260	サーモセンサ	SENSOR	1	1	1	1			
25	14599 6370	ガスケット	GASKET	1	1	1	1			
26	01131 0635	ボルト	BOLT	4	4	4	4			
27	19821 6821	スプリング	SPRING	1	1	1	1			
28	14521 6350	サーモスタツトケース	THERMOSTAT CASE	1	1	1	1			
29	01131 0645	ボルト	BOLT	2	2	2	2			
30	02310 0006	ナツト	NUT	3	3	3	3			
31	19821 6790	スプリング	SPRING	1	1	1	1			
32	14530 6520	クーリングファン	FAN	1	1	1	1			

オイルポンプ、ウオータポンプ

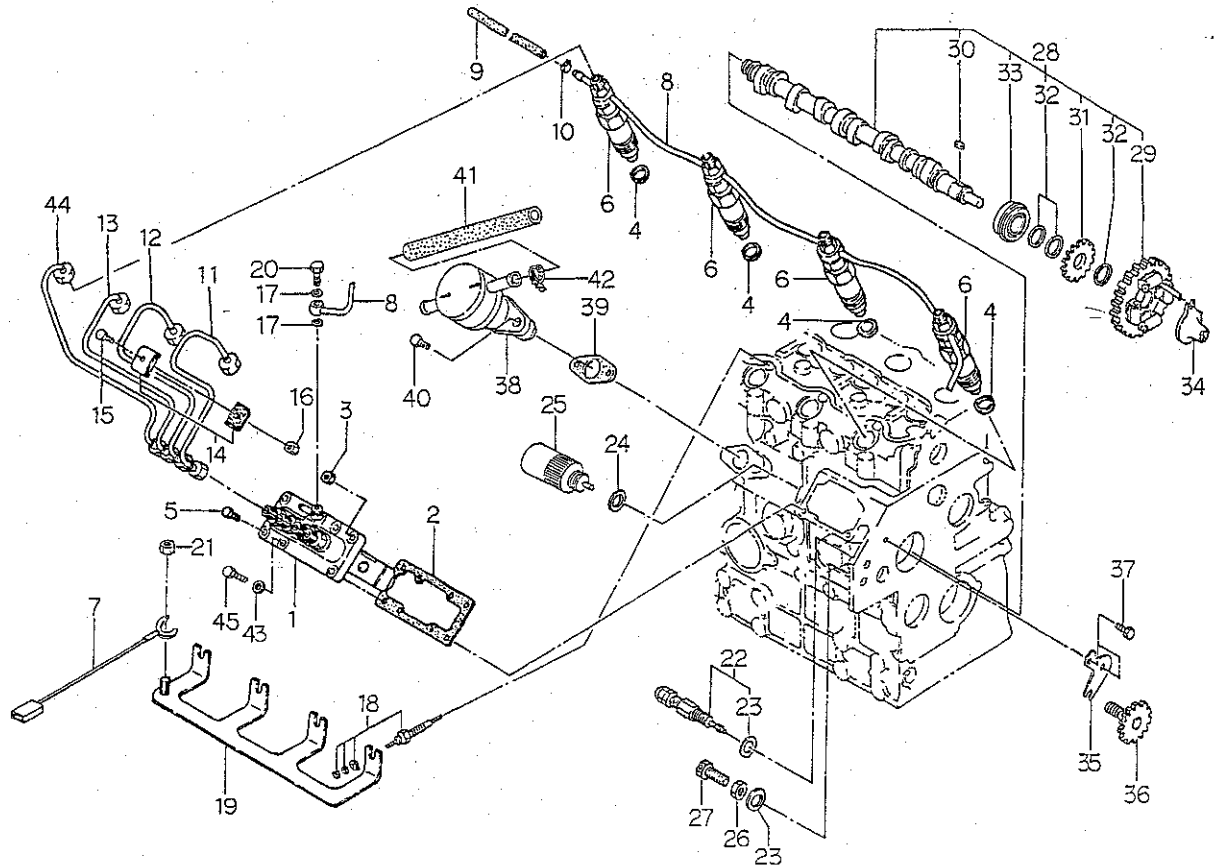


タイミングギヤケース,ガバナ
FIG.106 TIMING GEAR CASE & GOVERNOR



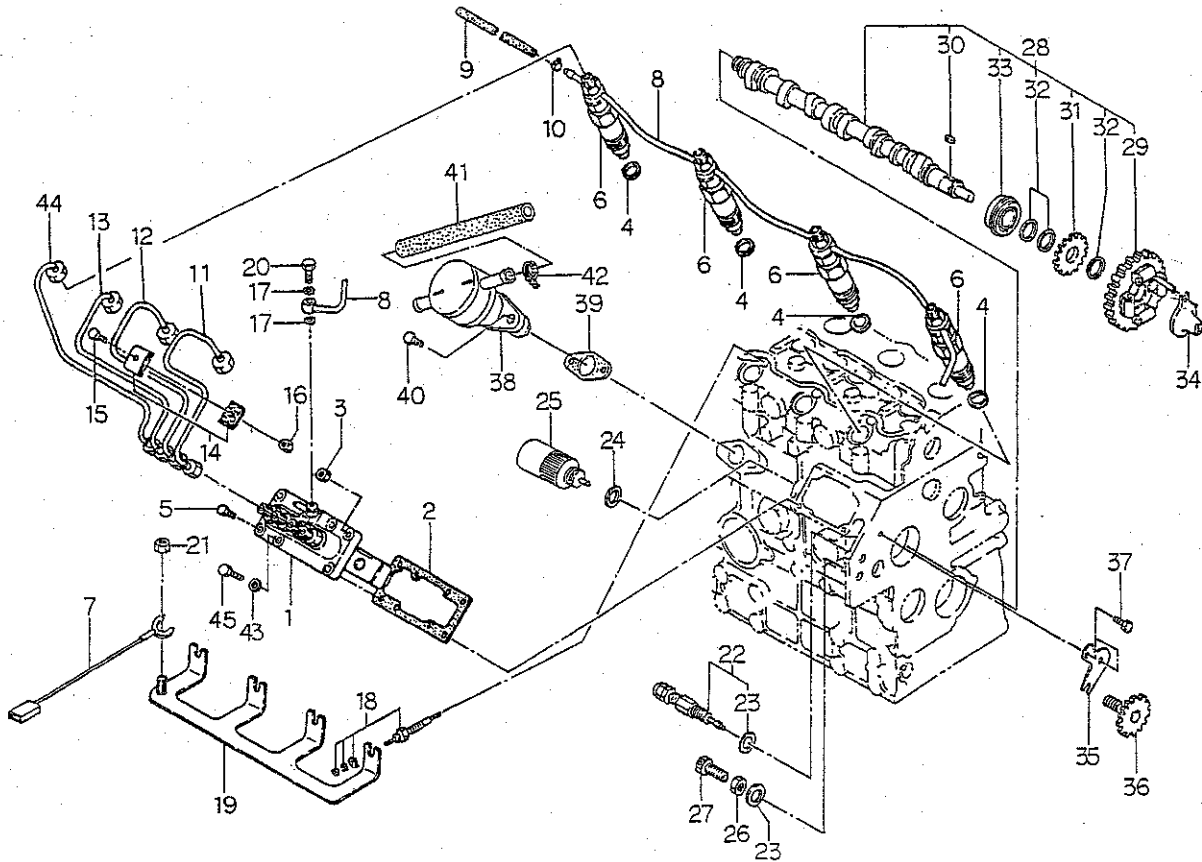
見出番号 Key No	部 品 番 号 Parts No	部 品 名 称 Parts Name	台 当 個 数 Q t y				互 換 性 R/P	適 用 号 機 Application	型 寸 Description	備 考 Remarks
			D265	265F	D295	295F				
1	16510 6350	タイミングギヤケース	GEAR CASE	1	1	1	1			
2	16599 6351	ガスケット	GASKET	1	1	1	1			
3	19863 6160	オイルシール	OIL SEAL	1	1	1	1			
4	12504 6280	ガバナレバー-ASSY	LEVER ASSY	1	1	1	1			
5	12540 6080	テンションレバー	TENSION LEVER	1	1	1	1			
6	03030 0414	スプリングピン	SPRING PIN	1	1	1	1			
7	03680 0008	スナップリング	SNAP RING	2	2	2	2			
8	02620 0010	ワッシャ	WASHER	1	1	1	1			
9	19821 6731	スプリング	SPRING	1	1	1	1			
10	05230 0600	Oリング	O-RING	1	1	1	1			
11	03110 0004	スナップピン	SNAP PIN	1	1	1	1			
12	19821 7220	スプリング,メイン	SPRING	1	1	1	1			
13	12515 6170	アーム	ARM	1	1	1	1			
14	05210 0070	Oリング	O-RING	1	1	1	1			
15	01130 0680	ボルト	BOLT	2	2	2	2			
16	12541 6090	ガバナレバー	GOVERNOR LEVER	1	1	1	1			
17	01011 0630	ボルト	BOLT	1	1	1	1			
18	01130 0660	ボルト	BOLT	5	5	5	5			
19	01130 0645	ボルト	BOLT	6	6	6	6			
20	02310 0006	ナット	NUT	3	3	3	3			
21	12511 6140	シャフト	SHAFT	1	1	1	1			
22	05210 0030	Oリング	O-RING	1	1	1	1			
23	03680 0005	スナップリング	SNAP RING	1	1	1	1			
24	12597 6100	ステイ	STAY	1	1	1	1			
25	01130 0616	ボルト	BOLT	2	2	2	2			
26	01010 9264	ボルト	BOLT	1	1	1	1			
27	12515 6180	アーム	ARM	1	1	1	1			
28	03680 0006	スナップリング	SNAP RING	1	1	1	1			
29	05210 0050	Oリング	O-RING	1	1	1	1			
30	19821 6760	スプリング	SPRING	1	1	1	1			
31	02620 0008	ワッシャ	WASHER	1	1	1	1			
32	02030 0008	ナット	NUT	2	2	2	2			
33	12517 6080	ストップレバー	STOP LEVER	1	1	1	1			
34	39821 0070	スプリング	SPRING	1	1	1	1			
35	19821 7310	スプリング	SPRING	1	1	1	1			

インジェクションパイプカムシャフト
FIG. 107 INJECTION PIPE & CAM CHAFT



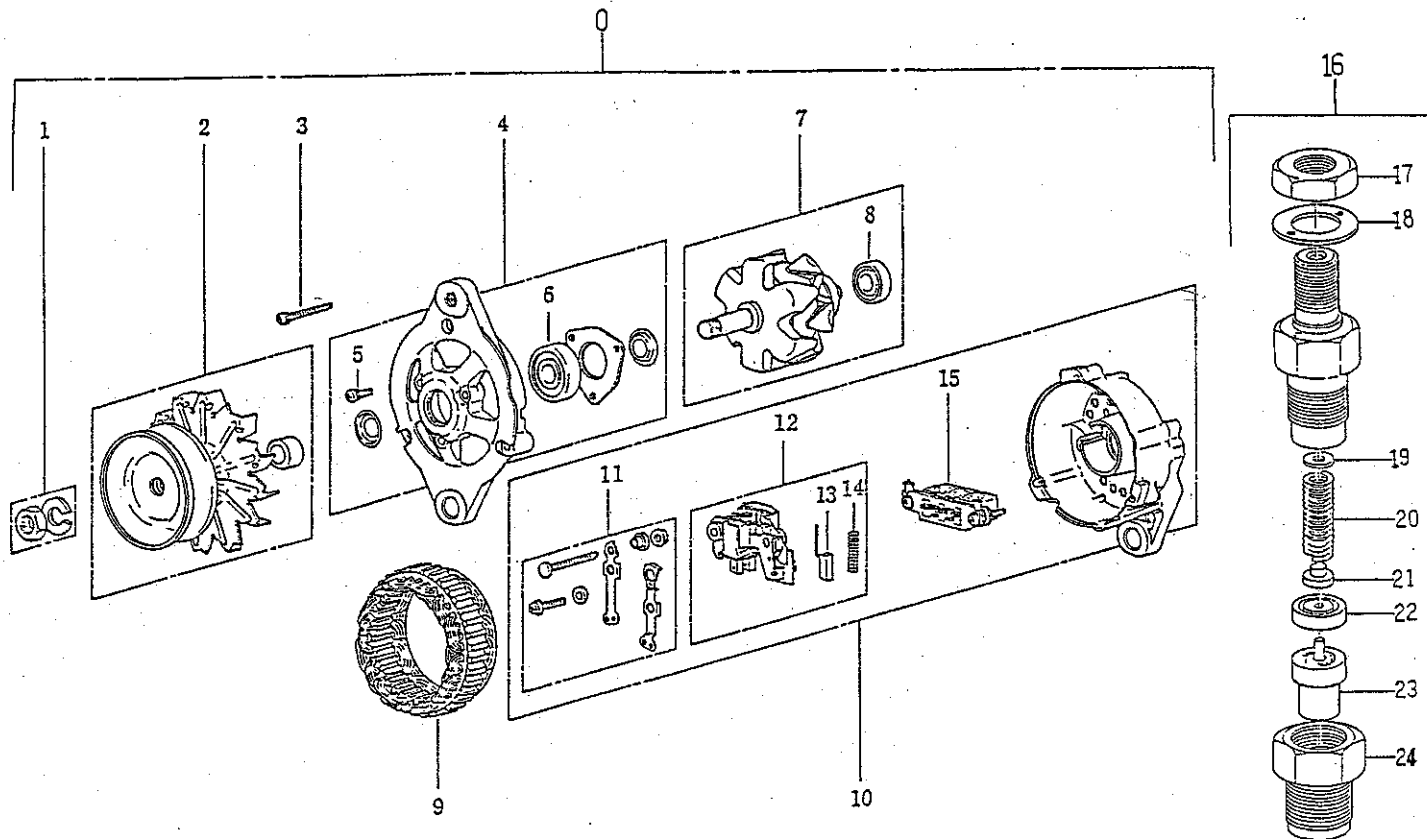
見出番号 Key No	部 品 番 号 Parts No	部 品 名 称 Parts Name	台 当 個 数 Q'ty				互 換 性 R/P	適 用 号 機 Application	型 寸 Description	備 考 Remarks
			D265	265F	D295	295F				
1	13101 7541	インジェクションポンプ	1	1	•	•				
	13101 7551	インジェクションポンプ	•	•	1	1				
2	13143 7350	シム;0.2	AR	AR	AR	AR				
	13143 7352	シム;0.3	AR	AR	AR	AR				
	13143 7354	シム;0.4	AR	AR	AR	AR				
	13143 7356	シム;0.5	AR	AR	AR	AR				
3	02310 0008	ナット	3	3	3	3				
4	13142 6200	ガスケット	4	4	4	4				
5	01080 0820	ボルト	2	2	2	2				
6	13140 6360	ノズル&ホルダ	4	4	4	4				
7	18560 6170	ワイヤハーネス	1	1	1	1				
8	13160 6440	リターンパイプ	1	1	1	1				
9	06820 9029	ゴムホース	1	1	1	1				
10	19834 6010	クリップ	2	2	2	2				
11	13150 7160	インジェクションパイプ	1	1	1	1				
12	13150 7170	インジェクションパイプ	1	1	1	1				
13	13150 7180	インジェクションパイプ	1	1	1	1				
14	19910 6020	クランプ	6	6	6	6				
15	01010 0625	ボルト	3	3	3	3				
16	02310 0006	ナット	3	3	3	3				
17	02510 0008	シールワッシャ	2	2	2	2				
18	18536 6180	グロープラグ	4	4	4	4				
19	18537 6150	コネクタ	1	1	1	1				
20	19848 7450	アイボルト	1	1	1	1				
21	02130 0004	ナット	1	1	1	1				
22	13104 6170	スモークセットASSY	1	1	•	•				
	13104 6130	スモークセットASSY	•	•	1	1				
23	02510 0010	シールワッシャ	2	2	2	2				
24	02510 0016	シールワッシャ	1	1	1	1				
25	18520 6160	ソレノイド	1	1	1	1				
26	02310 9002	ナット	1	1	1	1				
27	01010 9270	ボルト	1	1	1	1				
28	12002 6320	カムシャフトASSY	1	1	1	1				
29	12001 6050	カムギヤCOMPL	1	1	1	1				
30	03410 0508	キー	1	1	1	1				

FIG. 107 INJECTION PIPE & CAM CHAFT



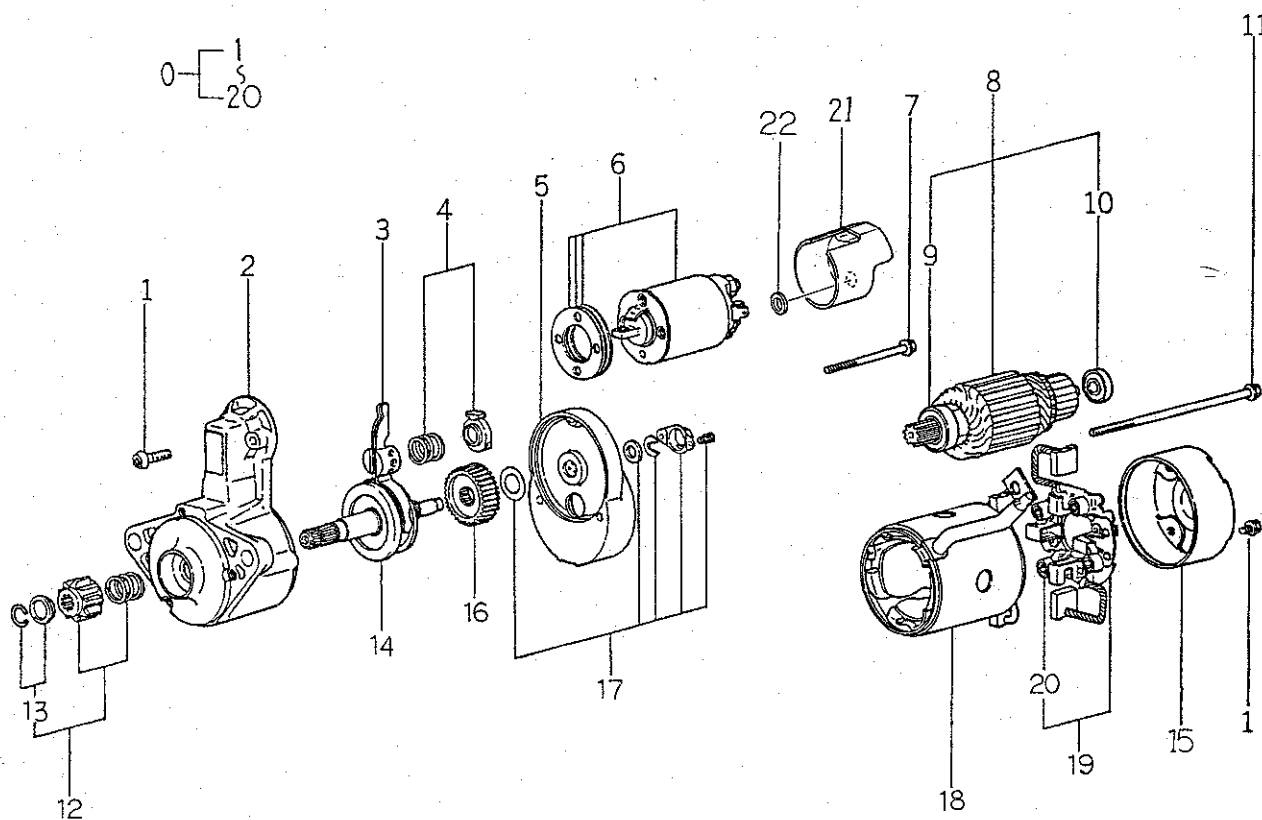
見出番号 Key No	部 品 番 号 Parts No	部 品 名 称 Parts Name	台 当 個 数 Q t y				互 換 性 R/P	適 用 号 機 Application	型 寸 Description	備 考 Remarks
			D265	265F	D295	295F				
31	12073 6081	ギヤ	GEAR	1	1	1	1			
32	19921 6230	スペーサ	SPACER	3	3	3	3			
33	04010 9057	ボールベアリング	BALL BEARING	1	1	1	1			
34	12525 6120	スライダ	SLIDER	1	1	1	1			
35	19956 6750	プレート	PLATE	1	1	1	1			
36	12007 6070	タコメータシャフト	SHAFT	1	1	1	1			
37	01131 0612	ボルト	BOLT	2	2	2	2			
38	13050 6130	フイードポンプASSY	FUEL PUMP ASSY	1	1	1	1			
39	13099 6070	ガスケット	GASKET	1	1	1	1			
40	01114 0616	ボルト	BOLT	2	2	2	2			
41	06820 9104	ホース	HOSE	1	1	1	1			
42	06710 0015	ホースバンド	HOSE BAND	2	2	2	2			
43	02620 0008	ワッシャ	WASHER	1	1	1	1			
44	13150 7190	インジェクションパイプ	INJECTION PIPE	1	1	1	1			
45	01070 0820	ボルト	BOLT	1	1	1	1			

オルタネータ、ノズル&ホルダ
FIG.108 ALTERNATOR & INJECTOR



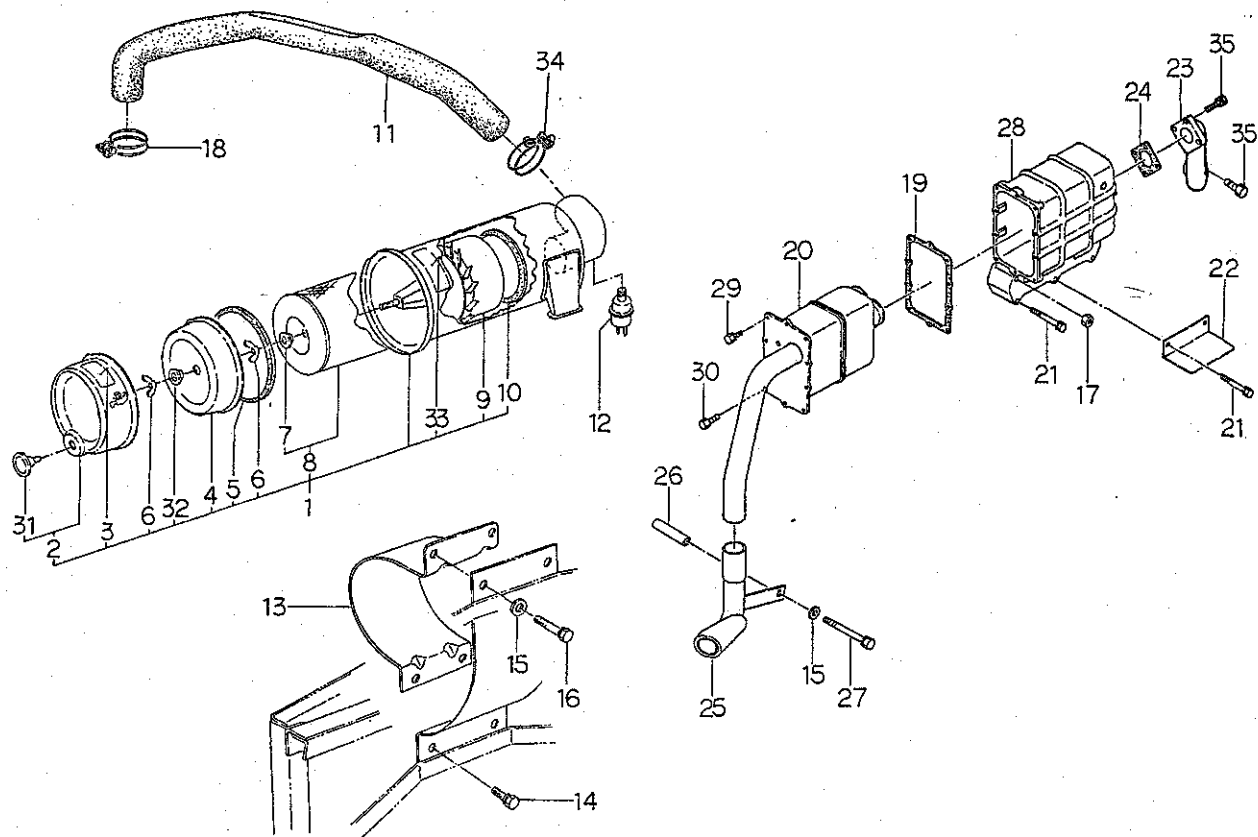
見出番号 Key No	部 品 番 号 Parts No	部 品 名 称 Parts Name	台 当 個 数 Q'ty				互換性 R/P	適用号機 Application	型 寸 Description	備 考 Remarks
			D265	265F	D295	295F				
0	18504 6200	オルタネータASSY	1	1	1	1				
1	18544 6157	ナット	1	1	1	1				
2	18543 6120	プーリASSY	1	1	1	1				
3	18544 6158	スクリューSET	1	1	1	1				
4	18542 6130	ブラケットASSY	1	1	1	1				
5	18544 6182	スクリューSET	1	1	1	1				
6	18544 6246	ボールベアリング	1	1	1	1				
7	18544 6252	ロータASSY	1	1	1	1				
8	18544 6251	ボールベアリング	1	1	1	1				
9	18544 6162	ステータ	1	1	1	1				
10	18542 6140	ブラケットASSY;リヤ	1	1	1	1				
11	18544 6188	ターミナルSET	1	1	1	1				
12	18544 6187	レギュレータASSY	1	1	1	1				
13	18541 6300	ブラシ	2	2	2	2				
14	18544 6165	スプリング;ブラシ	2	2	2	2				
15	18544 6216	レクチファイヤASSY	1	1	1	1				
16	13140 6360	ノズル&ホルダ	4	4	4	4				
17	13144 6006	ナット	4	4	4	4				
18	13142 6230	ガスケット	4	4	4	4				
19	13143 7360	シムKIT	AR	AR	AR	AR				
20	13144 6074	スプリング	4	4	4	4				
21	13144 6075	スプリングシート	4	4	4	4				
22	13144 6076	スペーサ	4	4	4	4				
23	13141 6170	ノズル	4	4	4	4				
24	13144 6077	ナット	4	4	4	4				

スターテイングモータ
FIG. 109 STARTING MOTOR



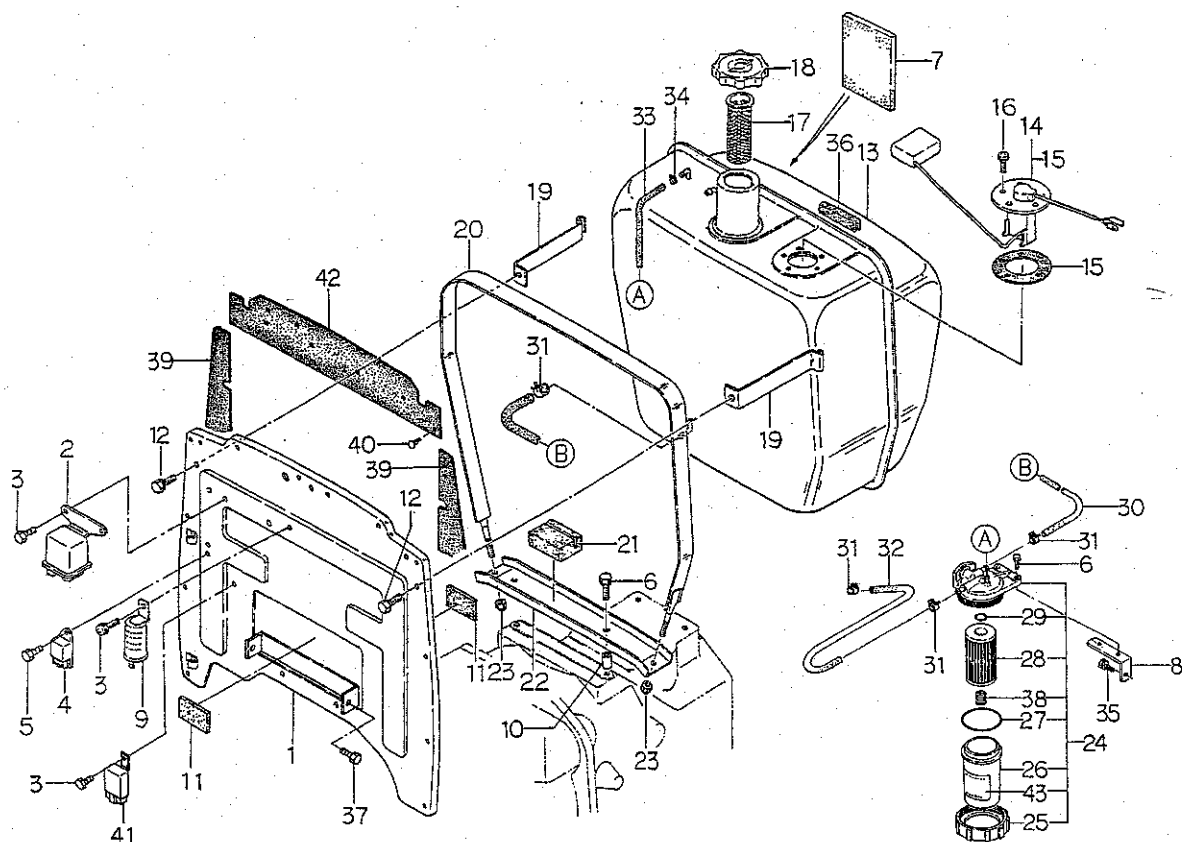
見出番号 Key No	部 品 番 号 Parts No	部 品 名 称 Parts Name	台 当 個 数 Q t y				互換性 R/P	適用号機 Application	型 寸 Description	備 考 Remarks
			D265	285F	D295	295F				
0	18508 6410	スターテイングモータ	STARTING MOTOR	1	1	1	1			
1	18584 6317	スクリュ-セット	SET SCREW	1	1	1	1			
2	18584 6493	フロントブラケットASSY	FRONT BRACKET	1	1	1	1			
3	18584 6494	レバ-ASSY	LEVER ASSY	1	1	1	1			
4	18584 6495	スプリングキット	SPRING KIT	1	1	1	1			
5	18584 6496	ブラケットASSY	BRACKET ASSY	1	1	1	1			
6	18581 6240	スイッチASSY	SWITCH ASSY	1	1	1	1			
7	18584 6322	ボルト	BOLT	1	1	1	1			
8	18584 6357	アマチュア	ARMATURE	1	1	1	1			
9	18584 6324	ボールベアリング	BALL BEARING	1	1	1	1			
10	18584 6325	ボールベアリング	BALL BEARING	1	1	1	1			
11	18584 6363	ボルト	BOLT	2	2	2	2			
12	18584 6497	ピニオンセット	PINION SET	1	1	1	1			
13	18584 6327	ストッパセット	STOPPER SET	1	1	1	1			
14	18586 6280	シャフトASSY:ピニオン	CLUTCH;PINION	1	1	1	1			
15	18584 6362	リヤブラケット	REAR BRACKET	1	1	1	1			
16	18584 6329	ギヤ	GEAR	1	1	1	1			
17	18584 6499	カバーセット	COVER SET	1	1	1	1			
18	18584 6364	ヨークASSY	YOKE ASSY	1	1	1	1			
19	18584 6360	ホルダASSY	HOLDER ASSY	1	1	1	1			
20	18584 6361	スプリング;ブラシ	SPRING;BRUSH	4	4	4	4			
21	18573 6161	スイッチカバー	SWITCH COVER	1	1	1	1			
22	02610 0008	ワッシャ	WASHER	1	1	1	1			

エアクリーナ,マフラ
FIG.110 AIR CLEANER & MUFFLER



見出番号 Key No	部 品 番 号 Parts No	部 品 名 称 Parts Name	台 当 個 数 Q t y					互 換 性 R/P	適 用 号 機 Application	型 寸 Description	備 考 Remarks
			D265	265F	D295	295F					
1	31450 0481	エアクリーナASSY	AIR CLEANER	1	1	1	1				
2	31453 1097	ケースASSY	CASING ASSY	1	1	1	1				
3	31453 1031	コーションプレート	CAUTION PLATE	1	1	1	1				
4	31453 1028	カップ	CUP	1	1	1	1				
5	31453 1027	ガスケット	GASKET	1	1	1	1				
6	02410 0008	ウイングナット	WING NUT	2	2	2	2				
7	31453 1125	シールワッシャ	SEAL WASHER	1	1	1	1				
8	31453 1129	エレメントASSY	ELEMENT ASSY	1	1	1	1				
9	31453 1024	ウイング	WING	1	1	1	1				
10	31453 1023	ガスケット	GASKET	1	1	1	1				
11	31454 0550	エアクリーナホース	HOSE	1	1	1	1				
12	38520 1340	スイッチASSY	SWITCH ASSY	1	1	1	1				
13	31460 0570	エアクリーナサエ	HOLDER	1	1	1	1				
14	01130 0816	ボルト	BOLT	2	2	2	2				
15	02610 0008	ワッシャ	WASHER	3	3	3	3				
16	01130 0835	ボルト	BOLT	2	2	2	2				
17	02310 0006	ナット	NUT	2	2	2	2				
18	06710 0065	ホースバンド	HOSE BAND	1	1	1	1				
19	13599 6530	ガスケット	GASKET	1	1	1	1				
20	13540 6180	マフラ	MUFFLER	1	1	1	1				
21	01131 0670	ボルト	BOLT	4	4	4	4				
22	37811 4940	ガード	GUARD	1	1	1	1				
23	13565 6130	エキゾーストパイプ	PIPE;EXHAUST	1	1	1	1				
24	13599 6550	ガスケット	GASKET	1	1	1	1				
25	31410 1140	マフラ	MUFFLER	1	1	1	1				
26	39923 3220	カラー	COLLAR	1	1	1	1				
27	01130 0800	ボルト	BOLT	1	1	1	1				
28	13561 6700	エキゾーストマニホルド	EX;MANIFOLD	1	1	1	1				
29	01130 0612	ボルト	BOLT	9	9	9	9				
30	01010 0612	ボルト	BOLT	1	1	1	1				
31	31453 1026	ゴム	RUBBER	1	1	1	1				
32	31453 1041	ワッシャシール	WASHER;SEAL	1	1	1	1				
33	31453 1030	コーションプレート	CAUTION PLATE	1	1	1	1				
34	06710 0070	ホースバンド	HOSE BAND	1	1	1	1				
35	01131 0625	ボルト	BOLT	5	5	5	5				

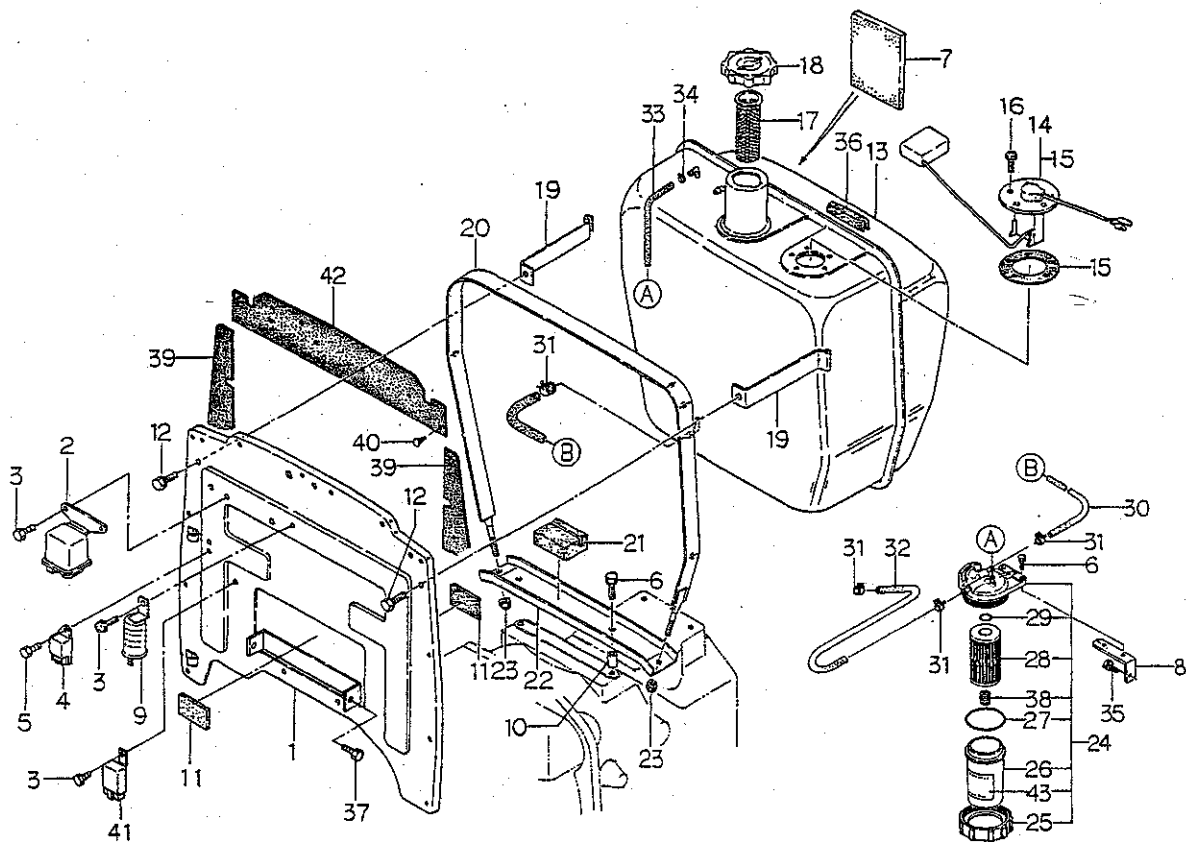
ネンリョウタンク, シヤフウバン
FIG. 111 FUEL TANK, PLATE



見出番号 Key No	部品番号 Parts No	部品名称 Parts Name	台 当 個 数 Q t y				互換性 R/P	適用号機 Application	型 寸 Description	備 考 Remarks
			D265	265F	D295	295F				
1	31035 1801	シヤフウバン	PLATE	1	1	1	1			
2	38523 0120	リレ-、IQS	FLASHER UNIT	1	1	1	1			
3	01115 0612	ボルト	BOLT	3	3	3	3			
4	38587 0610	コントローラ	CONTROLLER	1	1	1	1			
5	01114 0616	ボルト	BOLT	1	1	1	1			
6	01130 0820	ボルト	BOLT	4	4	4	4			
7	39811 4930	ゴム	RUBBER	1	1	1	1			
8	36056 0210	フィルタサエ	SUPPORT	1	1	1	1			
9	38523 0040	フラツシヤユニット	FLASHER UNIT	1	1	1	1			
10	39923 2450	カラ-	COLLAR	2	2	2	2			
11	39811 6500	ゴム	RUBBER	2	2	2	2			
12	01130 0816	ボルト	BOLT	2	2	2	2			
13	36010 0680	タンク	TANK	1	1	1	1			
14	38528 0120	フユエルゲ-ジ	FUEL GAUGE	1	1	1	1			
15	38599 0070	ガスケット	GASKET	1	1	1	1			
16	01514 0512	スクリュ	SCREW	5	5	5	5			
17	13034 0110	フィルタネット	FILTER	1	1	1	1			
18	36030 0080	フィルキャツプ	FILLER CAP	1	1	1	1			
19	36020 0580	タンクバンド	TANK BAND	2	2	2	2			
20	36020 0320	タンクバンド	TANK BAND	1	1	1	1			
21	39811 3580	ゴム	RUBBER	2	2	2	2			
22	36051 0791	ホルダ	HOLDER	1	1	1	1			
23	02240 0008	Uナツト	U-NUT	2	2	2	2			
24	36070 0071	フユエルフィルタASSY	FUEL FILTER	1	1	1	1			
25	13044 6030	ナツト	NUT	1	1	1	1			
26	13033 6041	フィルタカツプ	FILTER CUP	1	1	1	1			
27	05230 0650	Oリング;G65	O-RING	1	1	1	1			
28	13036 6060	エレメント	ELEMENT	1	1	1	1			
29	05210 0160	Oリング;P16	O-RING	1	1	1	1			
30	36077 0600	フユエルパイプ	FUEL PIPE	1	1	1	1			
31	39875 0310	ホ-スバンド	HOSE BAND	4	4	4	4			
32	36075 0780	フユエルパイプ	FUEL PIPE	1	1	1	1			
33	06820 9031	ゴムホ-ス	HOSE	1	1	1	1			
34	19834 6010	クリツプ	CLIP	2	2	2	2			
35	01130 1020	ボルト	BOLT	1	1	1	1			

FIG. 111

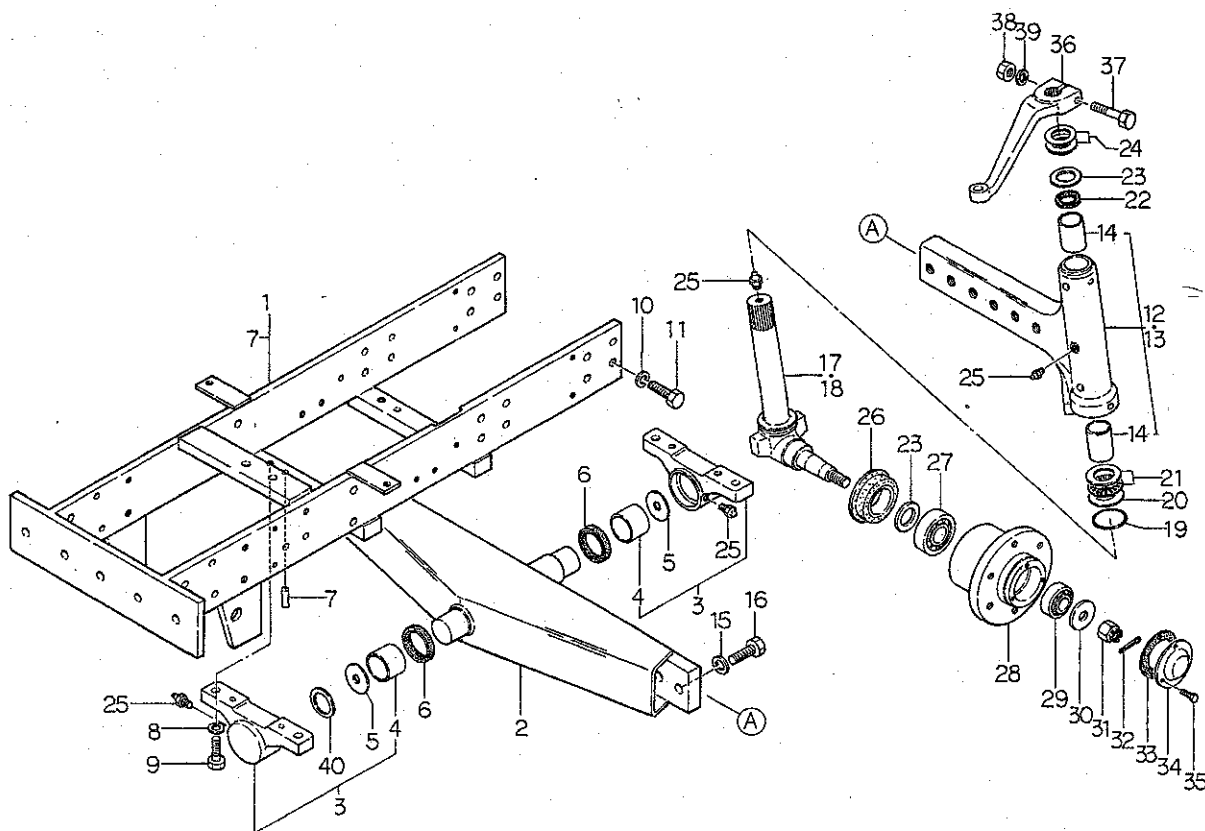
FUEL TANK, PLATE

[illegible]

シャシ編

(CHASSIS)

フロントアクスル,ゼンリンウケ2WD
FIG.221 FRONT AXLE & AXLE SUPPORT;2WD



見出番号 Key No	部 品 番 号 Parts No	部 品 名 称 Parts Name	台 当 個 数 Q'ty				互換性 R/P	適用号機 Application	型 寸 Description	備 考 Remarks
			D265	D295						
1	33001 1220	ゼンリンウケASSY	SUPPORT ASSY	1	•					
	33001 1270	ゼンリンウケASSY	SUPPORT ASSY	•	1					
2	33020 0570	フロントアクスルシャフト	AXLE SHAFT	1	1					
3	32201 2570	ケーシングASSY	CASING ASSY	2	2					
4	39851 0090	ブッシュ	BUSH	2	2					
5	39926 0410	スラストワッシャ	THRUST WASHER	2	2					
6	05030 1145	オイルシール	OIL SEAL	2	2					
7	03050 1025	ノックピン	DOWEL PIN	4	4					
8	02710 0016	スプリングワッシャ	SPRING WASHER	4	4					
9	01011 1645	ボルト	BOLT	4	4					
10	02710 0014	スプリングワッシャ	SPRING WASHER	16	16					
11	01010 9253	ボルト	BOLT	16	16					
12	33002 0670	アクスルシャフトASSY;L	SHAFT ASSY;L.H	1	1					
13	33002 0720	アクスルシャフトASSY;R	SHAFT ASSY;R.H	1	1					
14	39851 0130	ブッシュ	BUSH	4	4					
15	02710 0018	スプリングワッシャ	SPRING WASHER	6	6					
16	01010 9021	ボルト	BOLT	6	6					
17	33031 1020	キングピン;L	KING PIN;L.H	1	1					
18	33031 1070	キングピン;R	KING PIN;R.H	1	1					
19	05230 0500	Oリング;G50	O-RING	2	2					
20	39926 1040	スラストワッシャ	THRUST WASHER	2	2					
21	39856 0090	スラストワッシャASSY	BEARING ASSY	2	2					
22	05030 9010	オイルシール	OIL SEAL	2	2					
23	39921 0010	スペーサ	SPACER	4	4					
24	19928 0540	シム;0.2	SHIM;0.2	AR	AR					
	19928 0550	シム;0.5	SHIM;0.5	AR	AR					
25	06062 0000	グリースニップル	GREASE NIPPLE	6	6					
26	05060 9003	オイルシール	OIL SEAL	2	2					
27	04253 0207	テーパーローラベアリング	ROLLER BEARING	2	2					
28	33046 0320	フロントホイールハブ	FRONT WHEEL HUB	2	2					
29	04253 0205	テーパーローラベアリング	ROLLER BEARING	2	2					
30	39921 0180	スペーサ	SPACER	2	2					
31	02210 0016	キャツスルナット	CASTLE NUT	2	2					
32	03010 3025	スプリットピン	SPLIT PIN	2	2					
33	33099 0011	ガスケット	GASKET	2	2					

フロントアクスル,ゼンリンウケ2WD

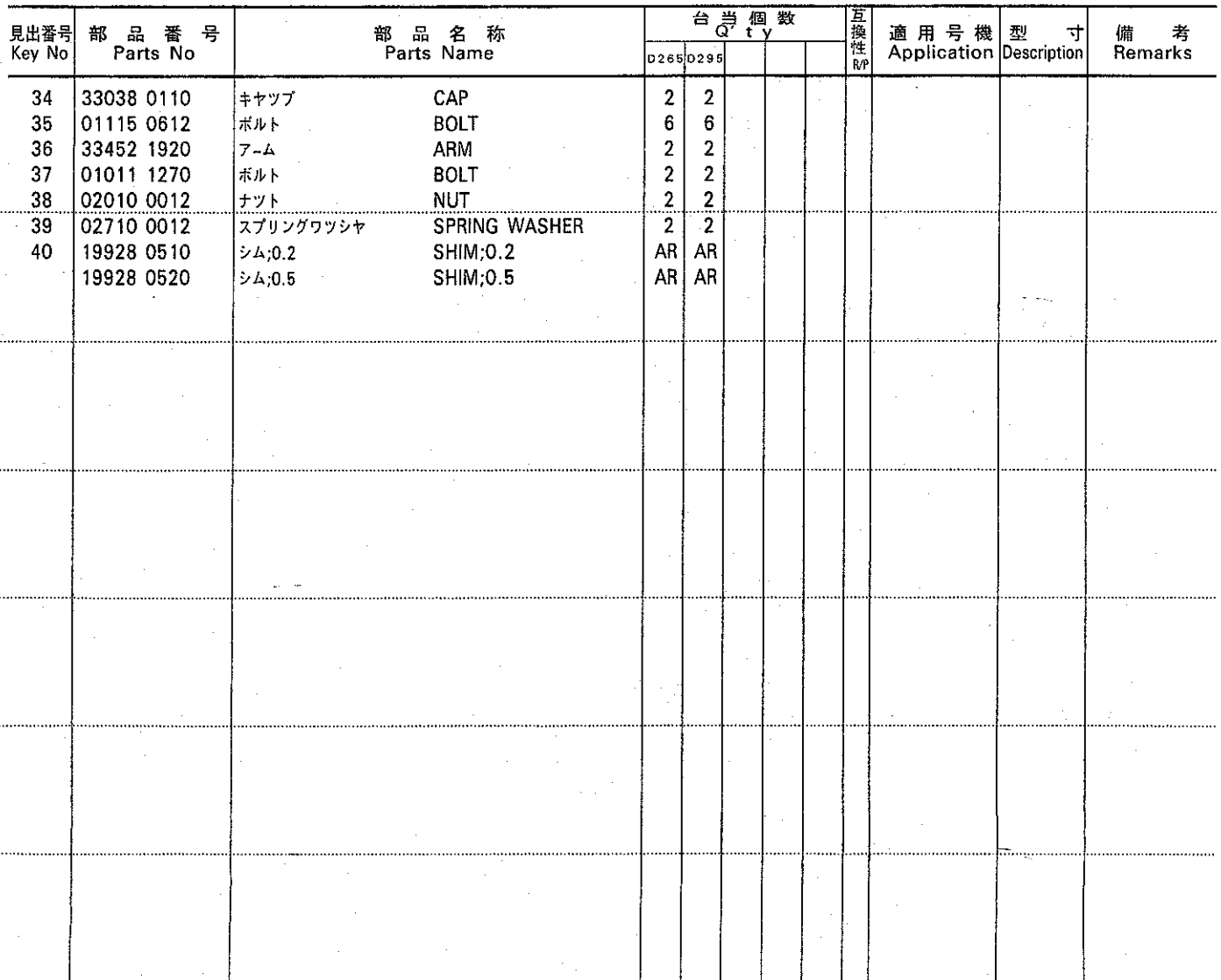
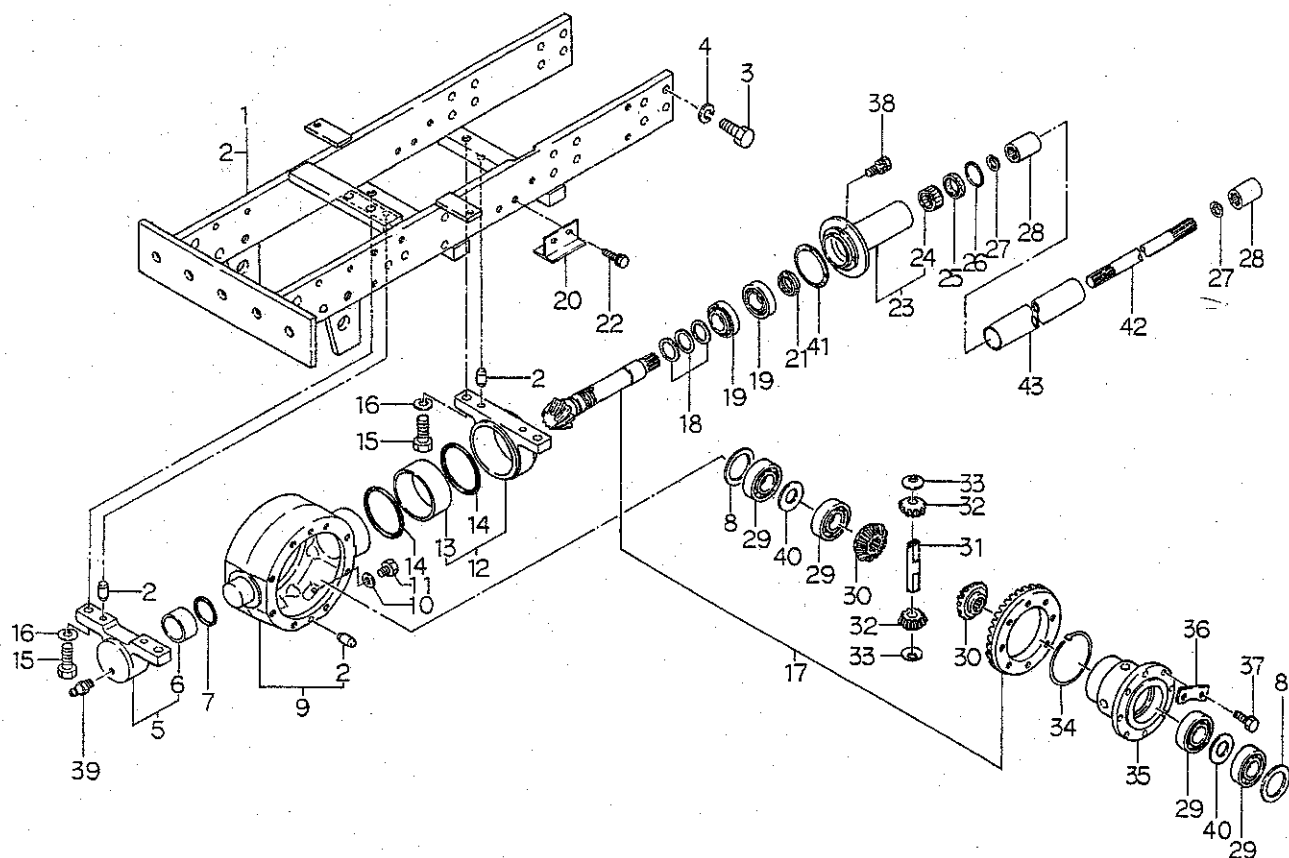
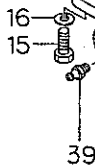


FIG.222 FRONT DIFF & AXLE SUPPORT;4WD

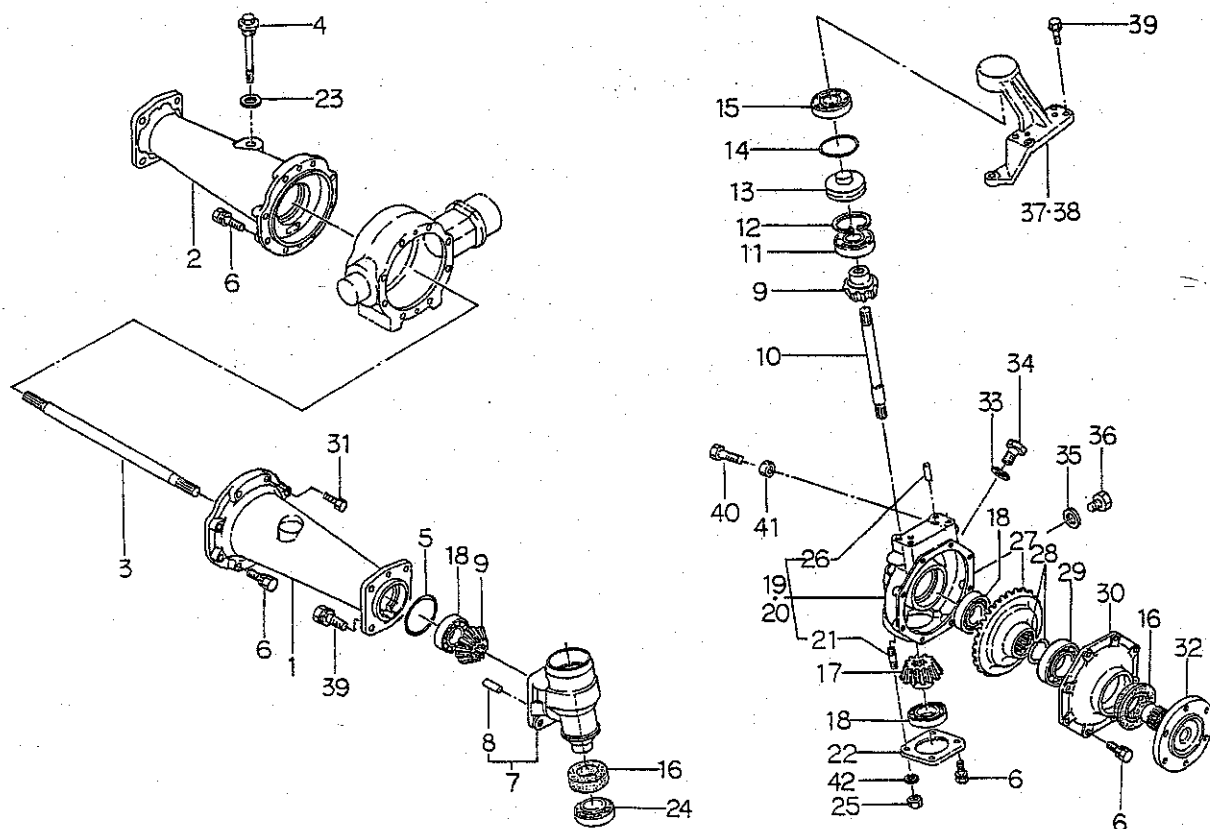


見出番号 Key No	部 品 番 号 Parts No	部 品 名 称 Parts Name	台 当 個 数 Q t y				互 換 性 R/P	適 用 号 機 Application	型 寸 Description	備 考 Remarks
			285 F	295 F						
1	33001 1220	ゼンリンウケASSY	SUPPORT ASSY	1	•					
	33001 1270	ゼンリンウケASSY	SUPPORT ASSY	•	1					
2	03050 1025	ノックピン	DOWEL PIN	8	8					
3	01010 9253	ボルト	BOLT	16	16					
4	02710 0014	スプリングワッシャ	SPRING WASHER	16	16					
5	32201 2460	ケーシングASSY;マエ	CASING ASSY	1	1					
6	39851 0140	ブッシュ	BUSH	1	1					
7	05230 0500	Oリング;G50	O-RING	1	1					
8	19928 0710	シム;0.5	SHIM;0.5	AR	AR					
	19928 0700	シム;0.2	SHIM;0.2	AR	AR					
	19928 0690	シム;0.1	SHIM;0.1	AR	AR					
9	32201 2480	ケーシングASSY	CASING ASSY	1	1					
10	02510 0012	シールワッシャ	SEAL WASHER	1	1					
11	01040 1212	ボルト	BOLT	1	1					
12	32201 2470	ケーシングASSY	CASING ASSY	1	1					
13	39851 0190	ブッシュ	BUSH	1	1					
14	05230 0900	Oリング;G90	O-RING	2	2					
15	01011 1645	ボルト	BOLT	4	4					
16	02710 0016	スプリングワッシャ	SPRING WASHER	4	4					
17	32205 0500	ドラビンASSY	GEAR ASSY	1	1					
18	19928 1210	シム;0.1	SHIM;0.1	AR	AR					
	19928 1220	シム;0.2	SHIM;0.2	AR	AR					
	19928 0490	シム;0.5	SHIM;0.5	AR	AR					
19	04253 0206	テーパーラベアリング	ROLLER BEARING	2	2					
20	33465 0270	ホルダ	HOLDER	2	2					
21	39937 0620	ナット;ジクタン	NUT	1	1					
22	01131 1020	ボルト	BOLT	4	4					
23	32201 2490	ケーシングASSY	CASING ASSY	1	1					
24	04230 2820	ニードルベアリング	NEEDLE BEARING	1	1					
25	05020 3128	オイルシール	OIL SEAL	1	1					
26	05230 0400	Oリング;G40	O-RING	1	1					
27	03650 0022	スナツプリング	SNAP RING	2	2					
28	32261 0070	セツシュ	COUPLING	2	2					
29	04010 6306	ボールベアリング	BALL BEARING	4	4					
30	32614 0030	デフギヤ	DIFF GEAR	2	2					

FIG. 222

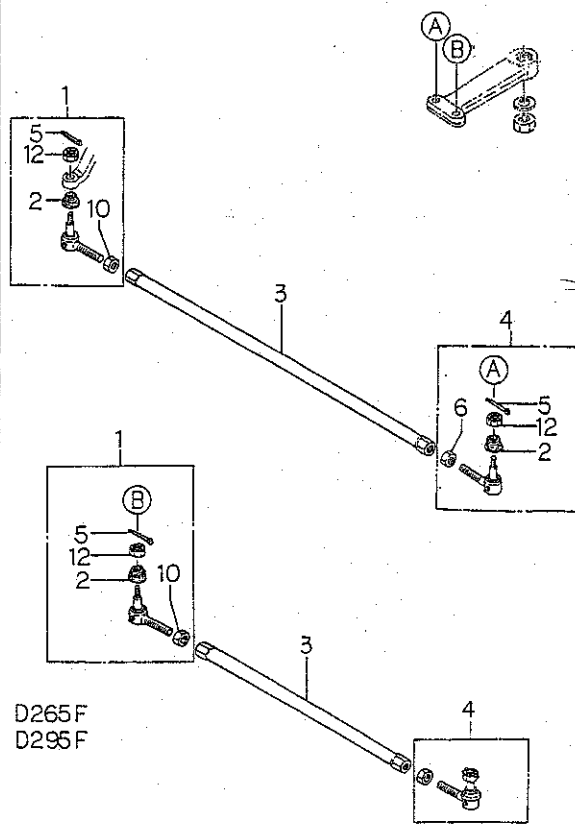
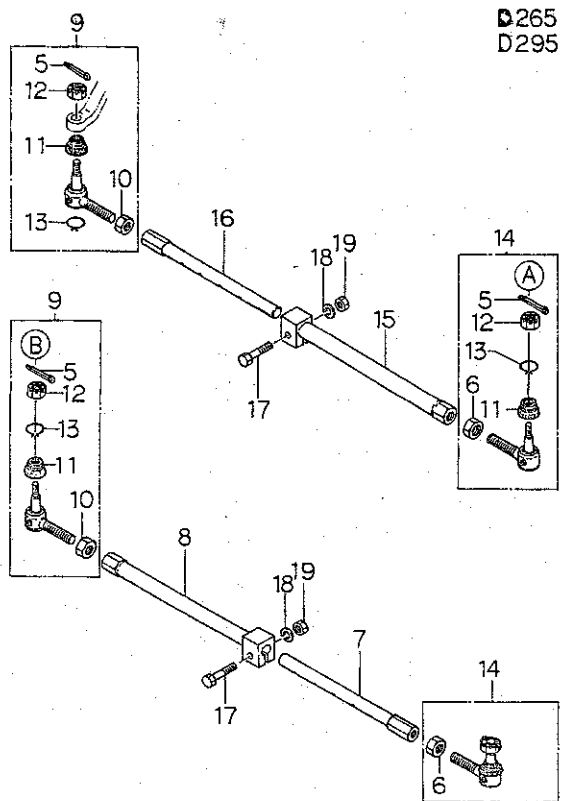
[illegible]

フロントアクスル;4WD
FIG.223 FRONT AXLE;4WD



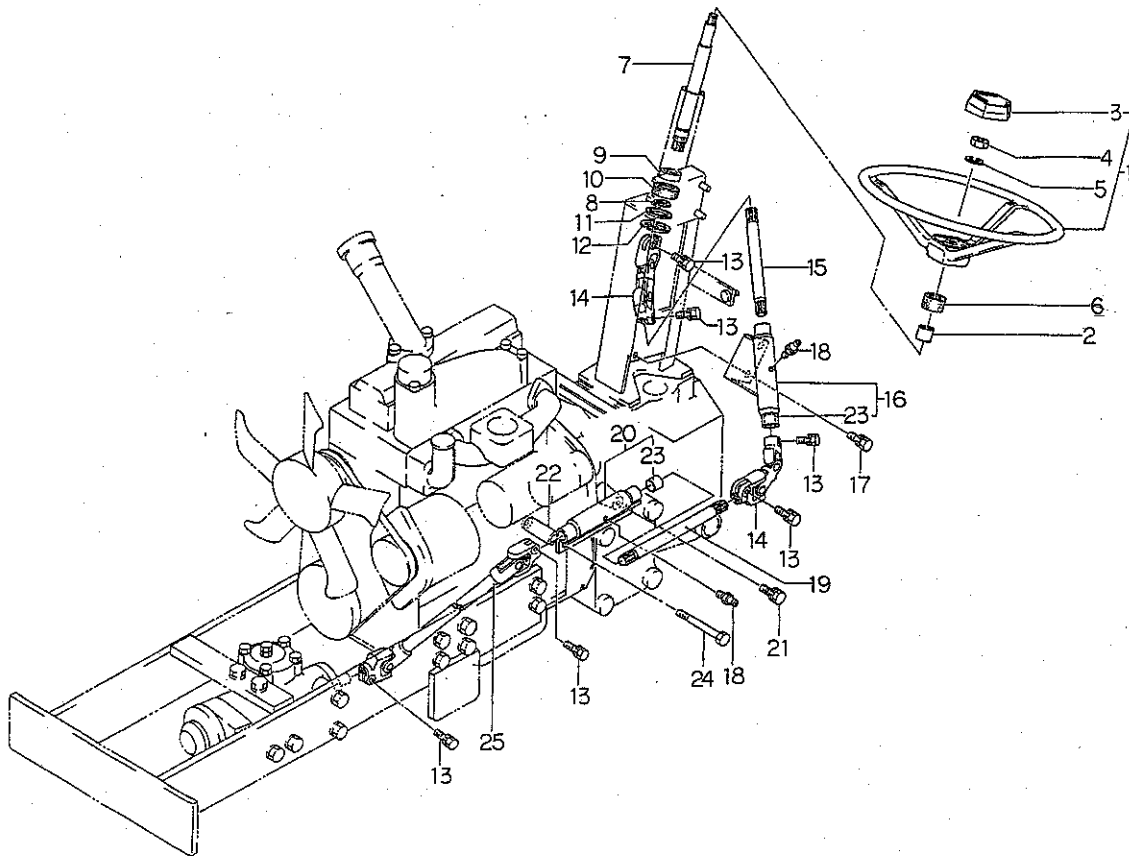
見出番号 Key No	部 品 番 号 Parts No	部 品 名 称 Parts Name	台 当 個 数 Q t y				互 換 性 N/P	適 用 号 機 Application	型 寸 Description	備 考 Remarks
			265F	295F						
1	32634 1020	ホイールシャフトケース;L	1	1						
2	32634 1030	ホイールシャフトケース;R	1	1						
3	32621 0771	デフシャフト	2	2						
4	39840 0150	ゲージ;OIL	1	1						
5	05230 0900	Oリング;G90	2	2						
6	01131 1030	ボルト	35	35						
7	32201 2530	ケーシングASSY	2	2						
8	03050 1025	ノックピン	2	2						
9	32624 0320	ピニオン;アイドラ	4	4						
10	32251 1860	ドライブシャフト	2	2						
11	04010 6207	ボールベアリング	2	2						
12	03650 0072	スナツプリング	2	2						
13	33031 1130	キングピン	2	2						
14	05230 0650	Oリング;G65	2	2						
15	04011 6306	ボールベアリング	2	2						
16	05060 0052	オイルシール	4	4						
17	32624 0330	ファイナルピニオンベベル	2	2						
18	04010 6307	ボールベアリング	6	6						
19	32201 2510	ケーシングASSY;L	1	1						
20	32201 2520	ケーシングASSY;R	1	1						
21	01211 1025	スタツドボルト	4	4						
22	32221 0890	ケースカバー	2	2						
23	39899 0050	ガスケット	1	1						
24	04250 9005	テーパローラベアリング	2	2						
25	02020 0010	ナツト	4	4						
26	03050 1032	ノックピン	4	4						
27	32637 0490	ファイナルギヤ	2	2						
28	39834 0300	クリツプ	4	4						
29	04010 6209	ボールベアリング	2	2						
30	32221 0920	ケースカバー	2	2						
31	01131 1025	ボルト	1	1						
32	32631 0920	ホイールシャフト	2	2						
33	02510 0016	シールワツシヤ	2	2						
34	06460 0016	プラグ	2	2						
35	02510 0012	シールワツシヤ	2	2						

FIG.224 タイロッド
TIE ROD



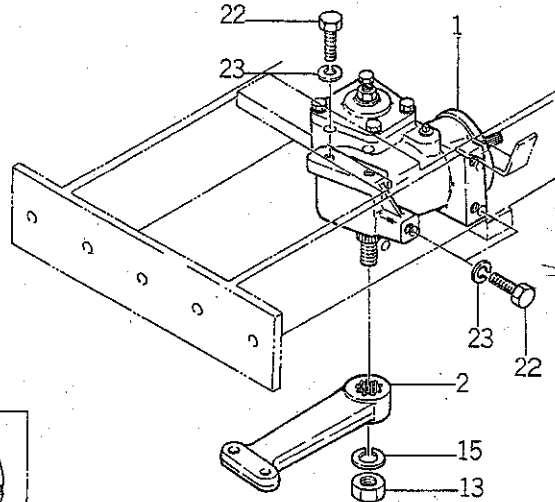
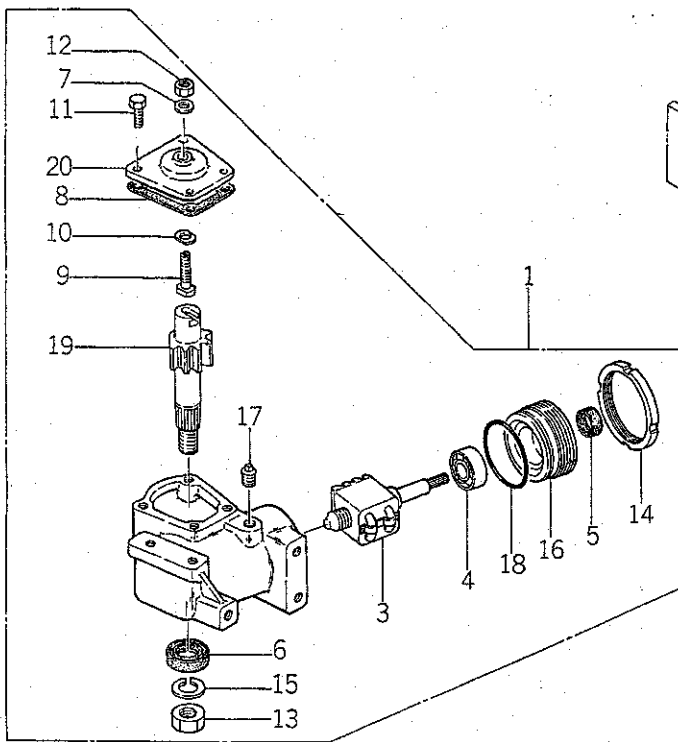
見出番号 Key No	部品番号 Parts No	部品名称 Parts Name	台 当 個 数 Q'ty				互換性 R/P	適用号機 Application	型 寸 Description	備 考 Remarks
			D265	265F	D295	295F				
1	33480 0660	タイロッドエンド;L	•	2	•	2				
2	33481 0150	ゴム;ブーツ	•	4	•	4				
3	33470 1170	リンク	•	2	•	2				
4	33480 0650	タイロッドエンド;R	•	2	•	2				
5	03010 3025	スプリットピン	4	4	4	4				
6	33481 0100	ナット	2	2	2	2				
7	33470 1280	リンク;R	1	•	1	•				
8	33470 2300	リンク;L	1	•	1	•				
9	33480 0690	タイロッドエンド;L	2	•	2	•				
10	33481 0110	ナット;L	2	2	2	2				
11	33481 0010	ゴム;ブーツ	4	•	4	•				
12	33481 0080	キャツスルナット	4	4	4	4				
13	33481 0201	ブーツバンド	4	•	4	•				
14	33480 0710	タイロッドエンド;R	2	•	2	•				
15	33470 2310	リンク;R	1	•	1	•				
16	33470 1230	リンク;L	1	•	1	•				
17	01011 1045	ボルト	2	•	2	•				
18	02710 0010	スプリングワッシャ	2	•	2	•				
19	02010 0010	ナット	2	•	2	•				

ステアリング,シャフト,ホイール
FIG.225 STEERING SHAFT & WHEEL



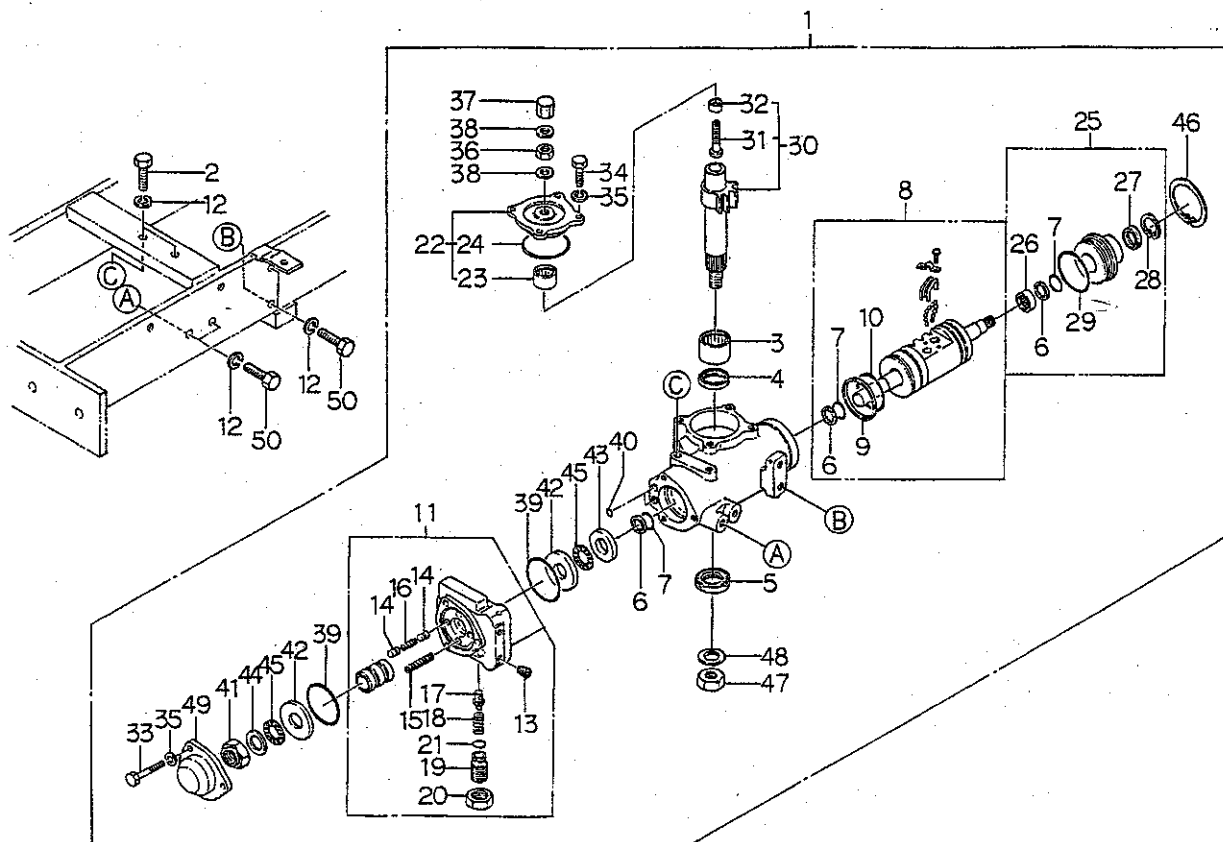
見出番号 Key No	部 品 番 号 Parts No	部 品 名 称 Parts Name	台 当 個 数 Q t y				互 換 性 R/P	適 用 号 機 Application	型 寸 Description	備 考 Remarks
			D265	265 F	D295	295 F				
1	33430 0091	ステアリングホイールASSY	WHEEL ASSY	1	1	1	1			
2	39851 1390	ブッシュ	BUSH	1	1	1	1			
3	33432 0100	ハンドルキャップ	HANDLE CAP	1	1	1	1			
4	02020 0012	ナット	NUT	1	1	1	1			
5	02710 0012	スプリングワッシャ	SPRING WASHER	1	1	1	1			
6	39811 3511	ゴム	RUBBER	1	1	1	1			
7	33411 0222	シャフト;1	SHAFT	1	1	1	1			
8	03610 0017	スナップリング	SNAP RING	1	1	1	1			
9	04014 6003	ボールベアリング	BALL BEARING	1	1	1	1			
10	39811 5510	ゴム	RUBBER	1	1	1	1			
11	19928 0520	シム;0.5	SHIM;0.5	1	1	1	1			
12	03650 0042	スナップリング	SNAP RING	1	1	1	1			
13	01131 0825	ボルト	BOLT	6	6	6	6			
14	39838 0220	ジョイント	JOINT	2	2	2	2			
15	33411 0180	シャフト;2	SHAFT	1	1	1	1			
16	33404 0040	パイプハンドルASSY	PIPE ASSY	1	1	1	1			
17	01130 0820	ボルト	BOLT	2	2	2	2			
18	06061 0000	グリスニツプル	GREASE NIPPLE	2	2	2	2			
19	33411 0210	シャフト;3	SHAFT	1	1	1	1			
20	33404 0320	パイプハンドルASSY	PIPE ASSY	1	1	1	1			
21	01130 1020	ボルト	BOLT	1	1	1	1			
22	39923 2960	カラー	COLLAR	1	1	1	1			
23	39851 1400	ブッシュ	BUSH	4	4	4	4			
24	01131 1080	ボルト	BOLT	1	1	1	1			
25	33410 0150	ステアリングシャフト;4	STEERING SHAFT	1	1	•	•			
	33410 0100	ステアリングシャフト;4	STEERING SHAFT	•	•	1	1			

FIG.226 MANUAL STEERING CASE



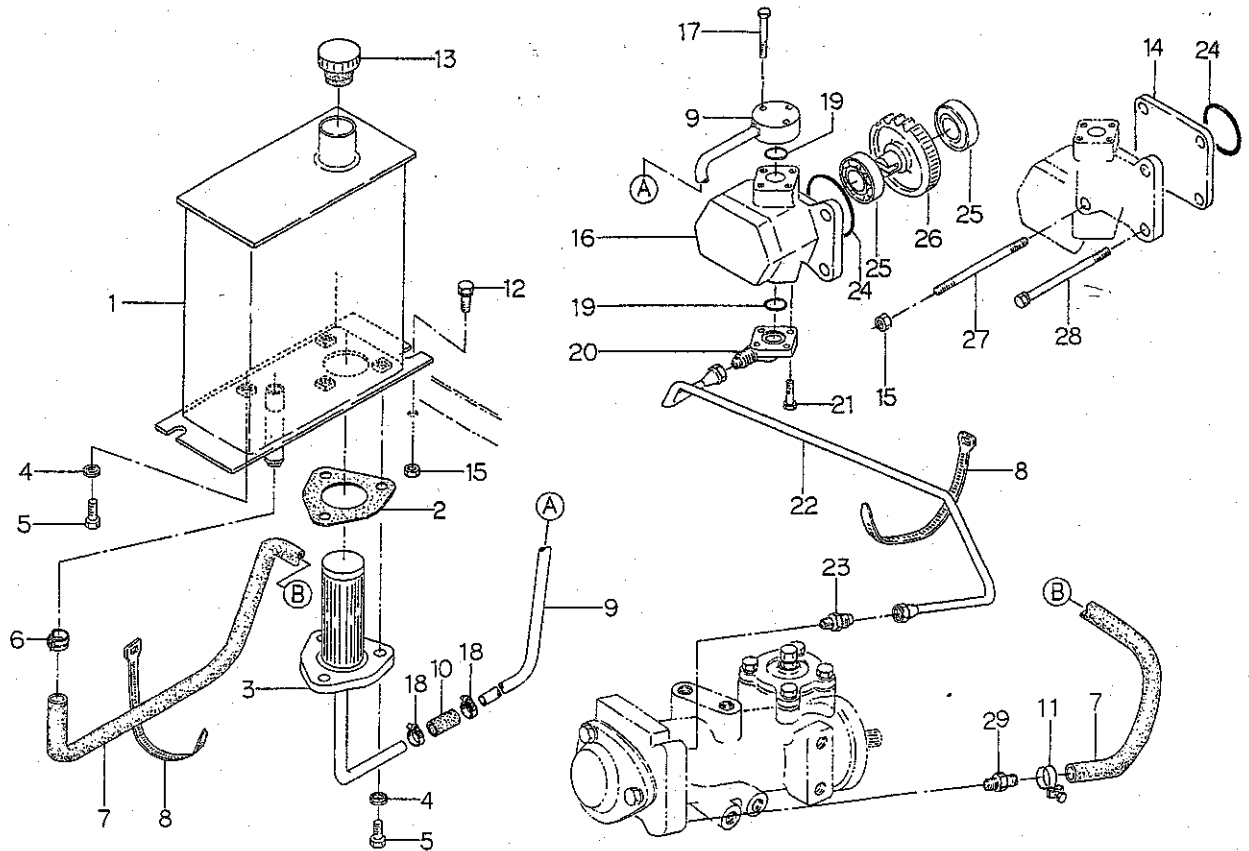
見出番号 Key No	部 品 番 号 Parts No	部 品 名 称 Parts Name	台 当 個 数 Q t y				互換性 R/F	適用号機 Application	型 寸 Description	備 考 Remarks
			D265	265F	D295	295F				
1	33401 0740	ステアリングケースASSY	CASE ASSY	1	•	1	•			
2	33452 4142	ピットマン アーム	PITMAN ARM	1	1	1	1			パワステ用と共通
3	33429 2232	ボールナット	BALL NUT	1	•	1	•			
4	33429 2233	ベアリング	BEARING	2	•	2	•			
5	33429 2234	オイルシール	OIL SEAL	1	•	1	•			
6	33429 2235	オイルシール	OIL SEAL	1	•	1	•			
7	02510 0010	シールワッシャ	SEAL WASHER	1	•	1	•			
8	33429 2236	ガスケット	GASKET	1	•	1	•			
9	33429 2139	アジャストスクリュ	ADJUST SCREW	1	•	1	•			
10	33429 0150	アジャストスクリュシム	SHIM	AR	•	AR	•			
11	01141 1022	ボルト	BOLT	4	•	4	•			
12	02020 0010	ナット	NUT	1	•	1	•			
13	33429 2063	ナット	NUT	1	1	1	1			
14	33429 2237	ナット	NUT	1	•	1	•			
15	02710 0022	スプリングワッシャ	SPRING WASHER	1	1	1	1			
16	33429 2238	リアカバー	REAR COVER	1	•	1	•			
17	06450 0020	プラグ	PLUG	1	•	1	•			
18	05240 0650	Oリング:S65	O-RING	1	•	1	•			
19	33429 2247	シャフト	SHAFT	1	•	1	•			
20	33429 2248	サイドカバー	SIDE COVER	1	•	1	•			
22	01041 1435	ボルト	BOLT	5	•	5	•			
23	02710 0014	スプリングワッシャ	SPRING WASHER	5	•	5	•			

FIG.227 POWER STEERING CASE



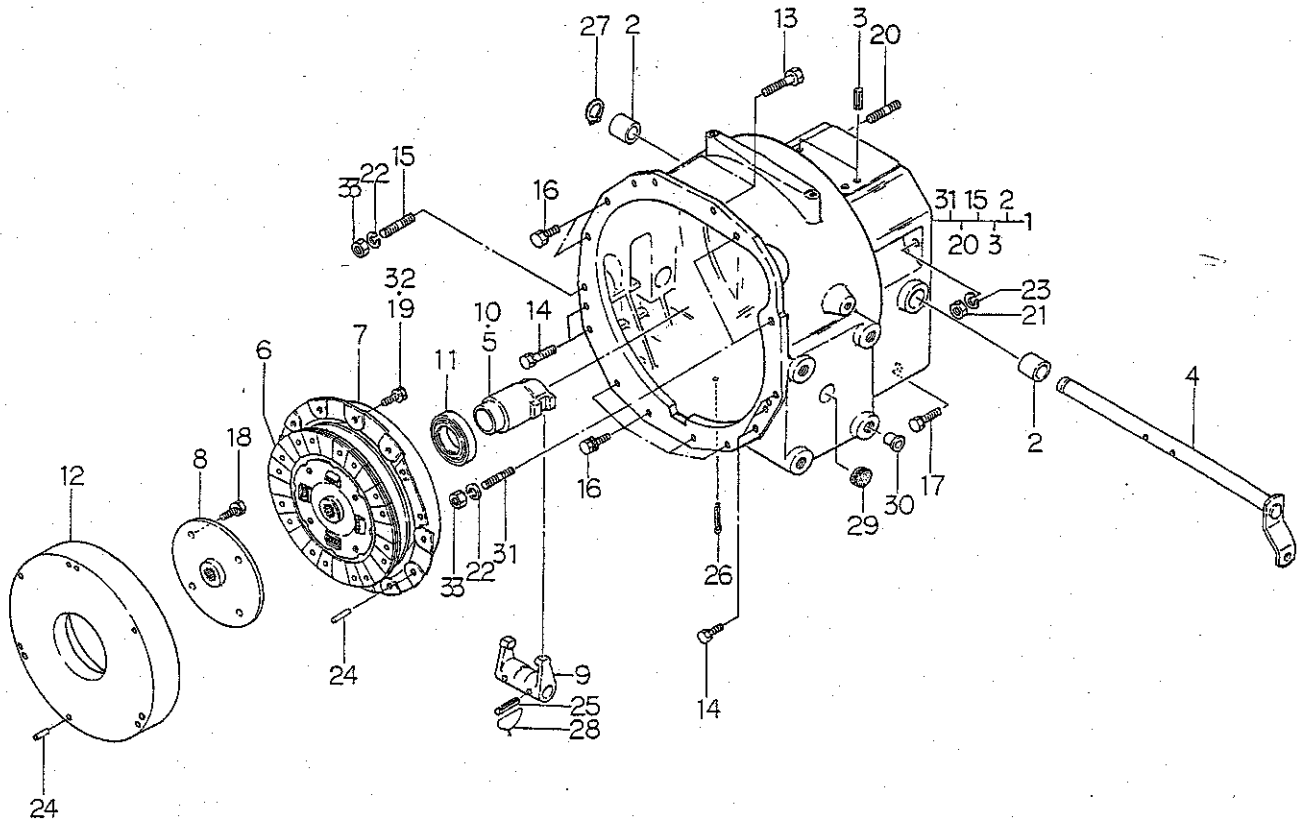
見出番号 Key No	部 品 番 号 Parts No	部 品 名 称 Parts Name	台 当 個 数 Q't y				互換性 R/P	適用号機 Application	型 寸 Description	備 考 Remarks
			265F	295F						
1	33401 0750	ステアリングケースASSY	1	1						
2	01041 1430	ボルト	2	2						
3	33429 2043	ニードルベアリング	1	1						
4	33429 2044	Uパッキン	1	1						
5	33429 2045	オイルシール	1	1						
6	33429 2046	テフロンリング	3	3						
7	05240 0300	Oリング;S30	3	3						
8	33429 2241	ボールナットASSY	1	1						
9	33429 2049	スリッパシール	1	1						
10	05230 0500	Oリング;G50	1	1						
11	33429 2208	バルブASSY	1	1						
12	02710 0014	スプリングワッシャ	6	6						
13	06460 9002	プラグ	2	2						
14	33429 1110	ハンドウピストン	4	4						
15	33429 2195	コイルバネ	2	2						
16	33429 1130	コイルバネ	2	2						
17	33429 2196	ポペット	1	1						
18	33429 1160	コイルバネ	1	1						
19	33429 2198	アジャスタスクリュ	1	1						
20	33429 2199	ロックナット	1	1						
21	33429 2200	Oリング	1	1						
22	33429 2053	サイドカバーASSY	1	1						
23	33429 2054	ニードルベアリング	1	1						
24	05230 0600	Oリング;G60	1	1						
25	33429 2242	リアカバーASSY	1	1						
26	33429 2051	ニードルベアリング	1	1						
27	33429 2246	オイルシール	1	1						
28	03650 0032	スナップリング	1	1						
29	33429 2052	Oリング	1	1						
30	33429 2056	セクタシャフトASSY	1	1						
31	33429 2057	アジャスタスクリュ	1	1						
32	33429 2058	アジャスタ	1	1						
33	33429 2243	ボルト	3	3						
34	33429 2060	ボルト	4	4						
35	02710 0010	スプリングワッシャ	7	7						

FIG.228 PIPING FOR POWER STEERING



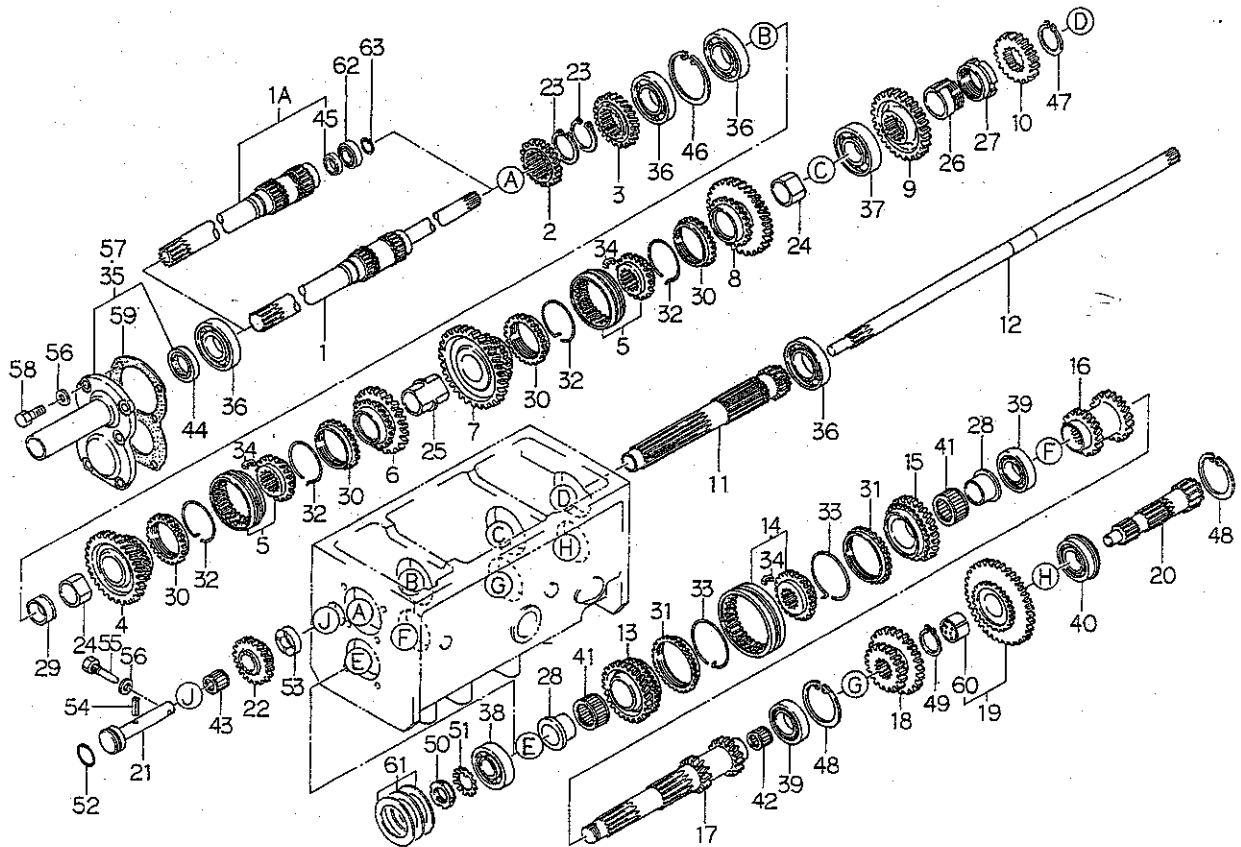
見出番号 Key No	部 品 番 号 Parts No	部 品 名 称 Parts Name	台 当 個 数 Q t y				互 換 性 R/P	適 用 号 機 Application	型 寸 Description	備 考 Remarks
			D265	265F	D295	295F				
1	36010 0641	タンク;PS	TANK;PS	• 1	• 1					
2	34099 0220	ガスケット	GASKET	• 1	• 1					
3	34050 0710	ストレーナ	STRAINER	• 1	• 1					
4	02510 0008	シールワッシャ	SEAL WASHER	• 4	• 4					
5	01010 0820	ボルト	BOLT	• 4	• 4					
6	19834 6080	クリップ	CLIP	• 1	• 1					
7	06820 9101	ホース	HOSE	• 1	• 1					
8	39875 0120	バンド	BAND	• 2	• 2					
9	34060 4980	オイルパイプ;サクシヨン	OIL PIPE	• 1	• 1					
10	39811 5090	ゴム	RUBBER	• 1	• 1					
11	06710 0020	ホースバンド	BAND	• 1	• 1					
12	01010 0816	ボルト	BOLT	• 2	• 2					
13	39843 0450	プラグ	PLUG	• 1	• 1					
14	16520 6510	カバー	COVER	1	• 1	•				マニュアル用
15	02130 0008	ナット	NUT	• 4	• 4					
16	34045 0520	オイルポンプ	OIL PUMP	• 1	• 1					
17	01131 0640	ボルト	BOLT	• 3	• 3					
18	39875 0420	ホースバンド	BAND	• 2	• 2					
19	05210 0200	Oリング;P20	O-RING	• 2	• 2					
20	34062 0850	フランジ	FLANGE	• 1	• 1					
21	01131 0625	ボルト	BOLT	• 3	• 3					
22	34060 5000	オイルパイプ;デリベリ	OIL PIPE	• 1	•					
	34060 5010	オイルパイプ;デリベリ	OIL PIPE	•	• 1					
23	34067 0880	アダプタ	ADAPTER	• 1	• 1					
24	05230 0600	Oリング;G60	O-RING	1	1	1	1			
25	04010 6004	ボールベアリング	BALL BEARING	2	2	2	2			
26	34046 0180	ドライブギヤ	DRIVE GEAR	1	1	1	1			
27	01211 0865	スタッドボルト	STUD BOLT	• 2	• 2					
28	01131 0870	ボルト	BOLT	• 2	• 2					
	01131 0865	ボルト	BOLT	4	• 4	•				マニュアル用
29	34067 1150	アダプタ	ADAPTER	• 1	• 1					

クラッチ、ケース
FIG.229 CLUTCH & CASE



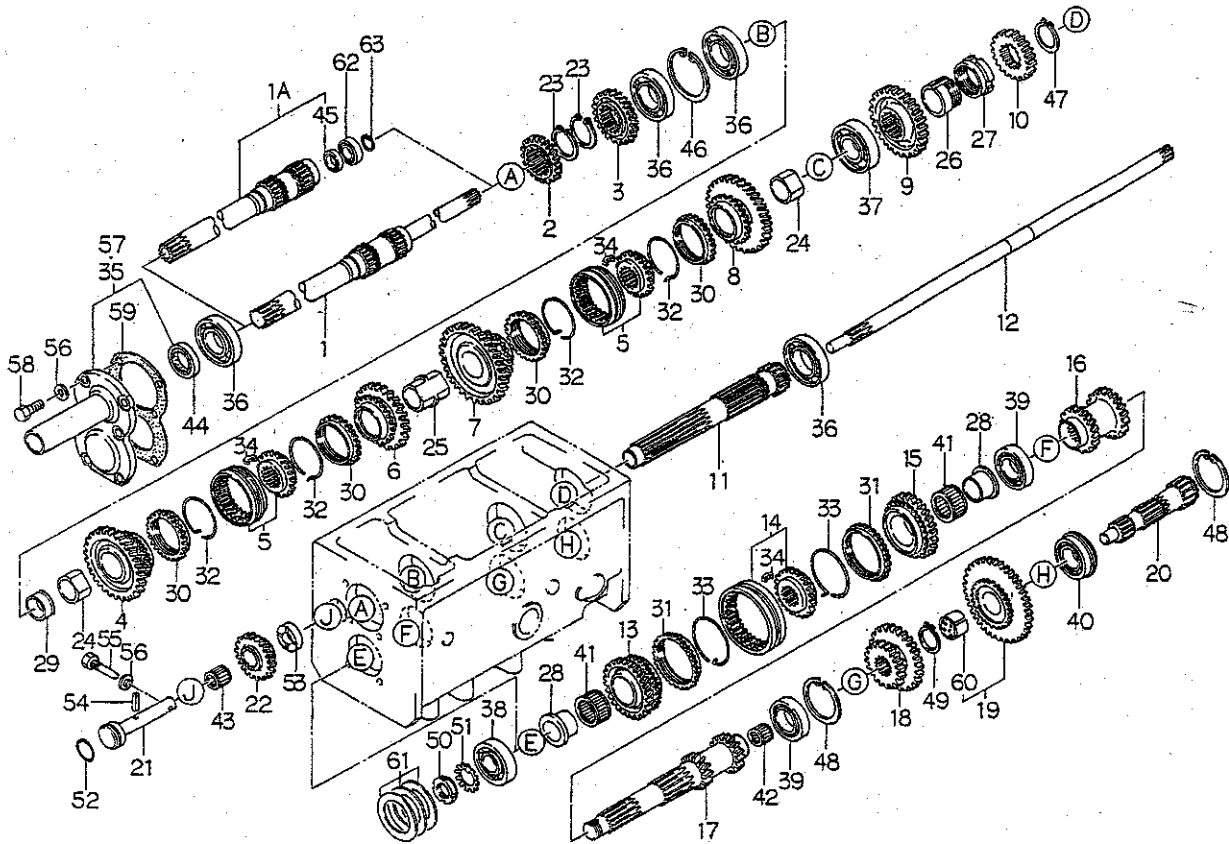
見出番号 Key No	部 品 番 号 Parts No	部 品 名 称 Parts Name	台 当 個 数 Q t y				互 換 性 R/P	適 用 号 機 Application	型 寸 Description	備 考 Remarks
			D265	265F	D295	295F				
1	32001 1340	ケーシングASSY	CASING ASSY	1	1	1	1			
2	39851 0010	ブッシュ	BUSH	2	2	2	2			
3	03030 0516	スプリングピン	SPRING PIN	2	2	2	2			
4	32020 0800	クラッチシャフト	CLUTCH SHAFT	1	1	1	1			
5	32031 0430	リリースハブ	RELEASE HUB	•	1	•	1			PTOクラッチ用
6	32040 0432	クラッチディスク	CLUTCH DISK	1	1	1	1			
7	32045 0230	プレッシャプレート	PRESSURE PLATE	1	1	1	1			
8	32261 0840	セツシュ	COUPLING	•	1	•	1			PTOクラッチ用
9	32026 0110	クラッチフォーク	CLUTCH FORK	1	1	1	1			
10	32031 0420	リリースハブ	RELEASE HUB	1	1	1	1			PTOクラッチ無用
11	39856 0840	リリースベアリング	RELEASE BEARING	1	1	1	1			
12	11536 7600	フライホイール	FLYWHEEL	•	1	•	1			PTOクラッチ用
13	01010 9293	ボルト	BOLT	2	2	2	2			
14	01131 1040	ボルト	BOLT	5	5	5	5			
15	01211 1040	スタッドボルト	STUD BOLT	1	1	1	1			
16	01131 1020	ボルト	BOLT	6	6	6	6			
17	01010 9294	ボルト	BOLT	3	3	3	3			
18	01131 0820	ボルト	BOLT	•	4	•	4			PTOクラッチ用
19	01131 0816	ボルト	BOLT	6	6	6	6			PTOクラッチ無用
20	01211 1235	スタッドボルト	STUD BOLT	2	2	2	2			
21	02061 0012	ナット	NUT	2	2	2	2			
22	02710 0010	スプリングワッシャ	SPRING WASHER	3	3	3	3			
23	02710 0012	スプリングワッシャ	SPRING WASHER	2	2	2	2			
24	03050 0820	ノックピン	DOWEL PIN	3	3	3	3			PTOクラッチ用6個
25	03030 0632	スプリングピン	SPRING PIN	2	2	2	2			
26	03010 3020	スプリットピン	SPLIT PIN	1	1	1	1			
27	03610 0018	スナップリング	SNAP RING	1	1	1	1			
28	39823 0020	ワイヤ	WIRE	2	2	2	2			
29	39811 0760	ゴム	RUBBER	2	2	2	2			
30	39846 0010	メクラセン	BLANK PLUG	8	8	8	8			
31	01211 1030	スタッドボルト	STUD BOLT	2	2	2	2			
32	01131 0855	ボルト	BOLT	•	6	•	6			PTOクラッチ用
33	02020 0010	ナット	NUT	3	3	3	3			

ゼンブミッション;メイン
FIG.230 FRONT TRANSMISSION;MAIN



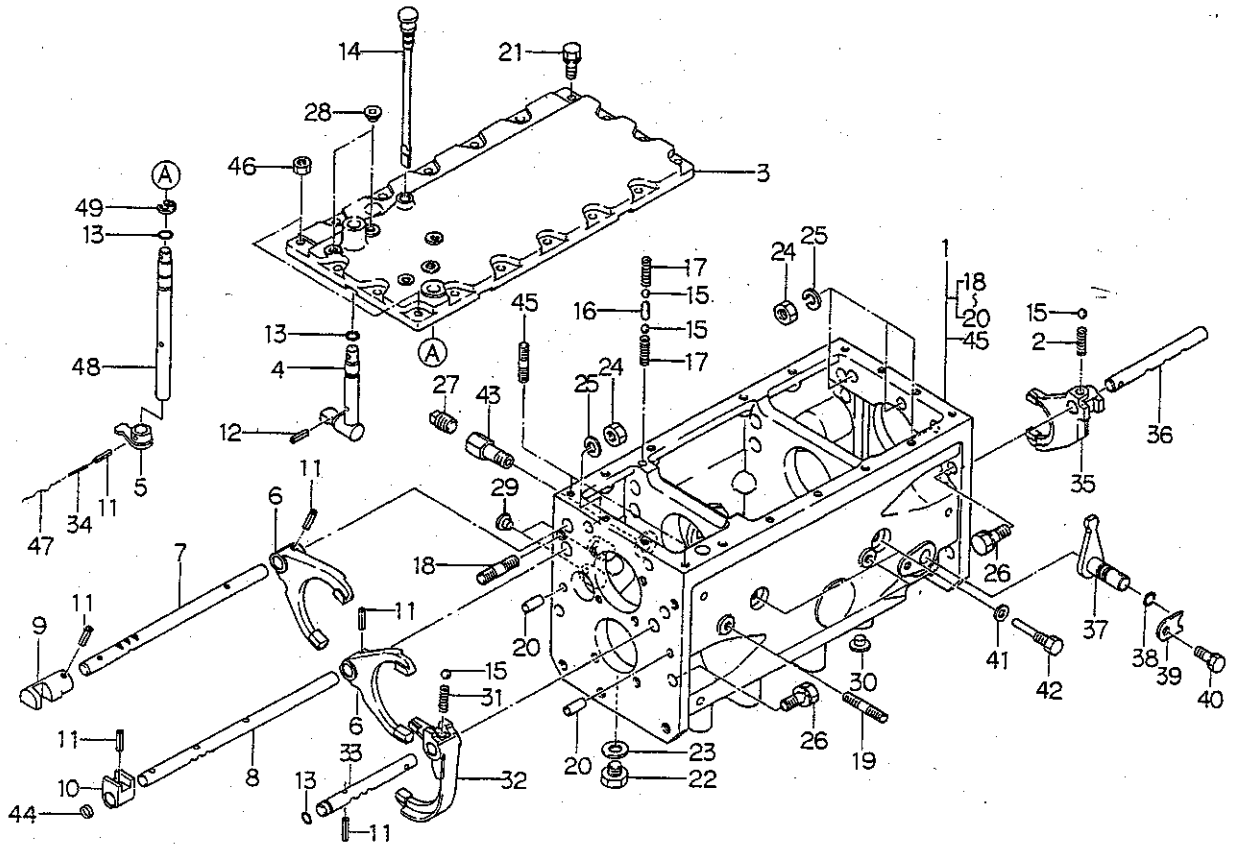
見出番号 Key No	部 品 番 号 Parts No	部 品 名 称 Parts Name	台 当 個 数 Q'ty				互換性 R/P	適用号機 Application	型 寸 Description	備 考 Remarks
			D265	265F	D295	295F				
1	32251 2910	ドライブシャフト	1	1	1	1				PTOクラッチ無用
1a	32250 0950	シャフトCOMPL	•	1	•	1				PTOクラッチ用
2	32232 4600	コティギヤ A	1	1	1	1				
3	32232 3120	コティギヤA;27T	1	1	1	1				
4	32238 1020	カウンタギヤB;シユ3	1	1	1	1				
5	32203 0280	ギヤASSY	2	2	2	2				
6	32238 1030	カウンタギヤB;シユ4	1	1	1	1				
7	32238 1040	カウンタギヤB;シユ1	1	1	1	1				
8	32238 1050	カウンタギヤB;シユ2	1	1	1	1				
9	32232 3180	コティギヤA;32T	1	1	•	•				
	32232 3170	コティギヤA;31T	•	•	1	1				
10	32232 3110	コティギヤA	1	1	1	1				
11	32253 0950	カウンタシャフト	1	1	1	1				
12	32251 3000	ドライブシャフト	•	1	•	1				PTOクラッチ用
13	32238 1000	カウンタギヤB	1	1	1	1				
14	32203 0291	ギヤASSY	1	1	1	1				
15	32238 1060	カウンタギヤB;33T	1	1	1	1				
16	32233 0150	コティギヤB	1	1	1	1				
17	32253 0980	カウンタシャフト	1	1	1	1				
18	32236 0720	スライドギヤB;フク	1	1	•	•				19T
	32236 0710	スライドギヤB;フク	•	•	1	1				20T
19	32203 0210	ギヤASSY;フクL	1	1	1	1				
20	32252 0500	メインシャフト	1	1	1	1				
21	32256 0250	バックギヤシャフト	1	1	1	1				
22	32237 0851	カウンタギヤA	1	1	1	1				
23	03610 0045	スナツプリング	2	2	2	2				
24	32261 1140	セツシュ	2	2	2	2				
25	32261 0880	セツシュ	1	1	1	1				
26	39923 3180	カラ-	1	1	1	1				
27	39923 3170	カラ-	1	1	1	1				
28	32261 0860	セツシュ	2	2	2	2				
29	39923 3210	カラ-	1	1	1	1				
30	32241 0030	シンクロナイザリング	4	4	4	4				
31	32241 0061	シンクロナイザリング	2	2	2	2				
32	39821 2080	スプリング	4	4	4	4				

FIG.230 FRONT TRANSMISSION;MAIN



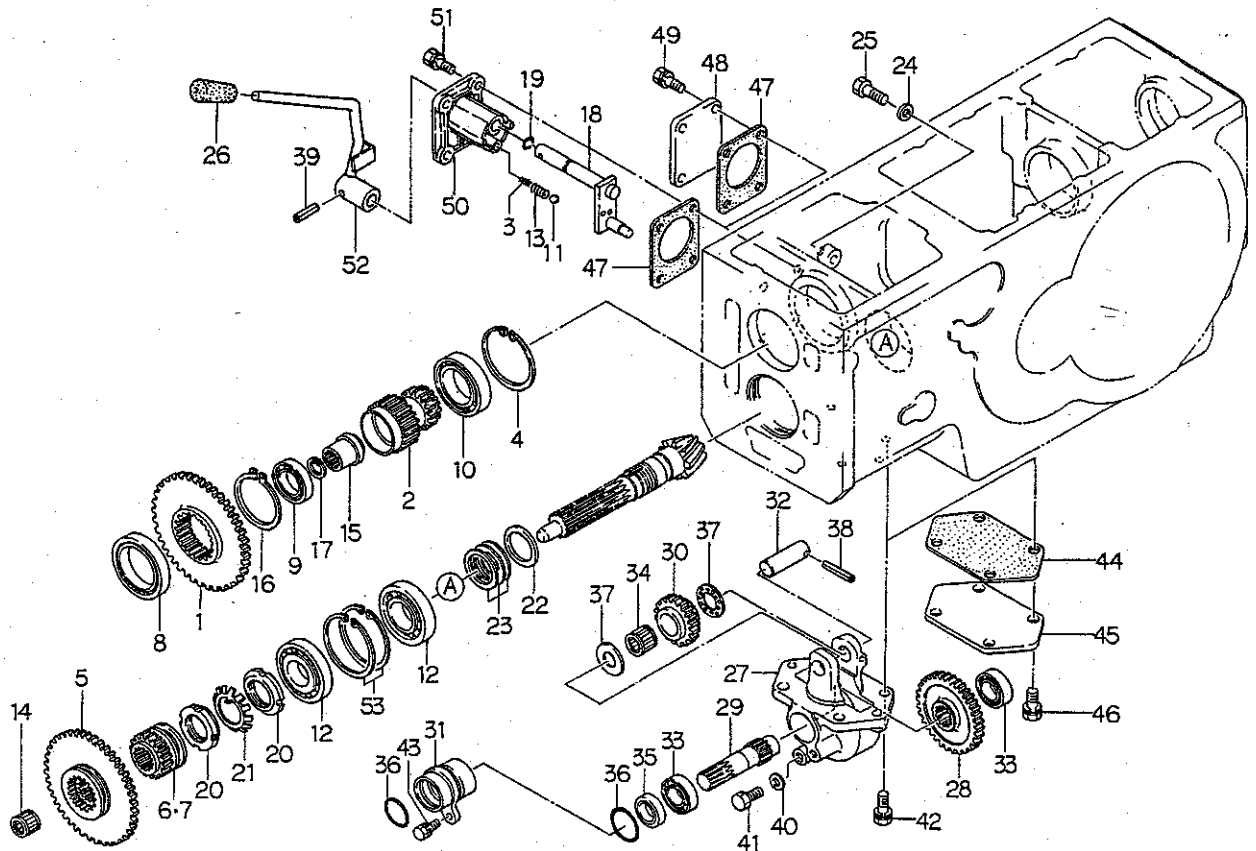
見出番号 Key No	部 品 番 号 Parts No	部 品 名 称 Parts Name	台 当 個 数 Q t y				互換性 R/P	適用号機 Application	型 寸 Description	備 考 Remarks
			D265	265F	D295	295F				
33	39821 2470	スプリング	2	2	2	2				
34	32242 0040	キー	9	9	9	9				
35	32201 5210	ケーシングASSY	•	1	•	1				PTOクラッチ用
36	04010 6208	ボールベアリング	4	4	4	4				
37	04010 6307	ボールベアリング	1	1	1	1				
38	04010 6306	ボールベアリング	1	1	1	1				
39	04010 6207	ボールベアリング	2	2	2	2				
40	04015 6207	ボールベアリング	1	1	1	1				
41	04220 9013	ニードルベアリング	2	2	2	2				
42	04220 0520	ニードルベアリング	1	1	1	1				
43	04220 9014	ニードルベアリング	1	1	1	1				
44	05020 1335	オイルシール	1	1	1	1				
45	05010 3120	オイルシール	•	1	•	1				PTOクラッチ用
46	03650 0075	スナップリング	1	1	1	1				
47	03610 0040	スナップリング	1	1	1	1				
48	03650 0072	スナップリング	2	2	2	2				
49	03610 0035	スナップリング	1	1	1	1				
50	02270 0300	ロックナット	1	1	1	1				
51	02810 0300	ロックワッシャ	1	1	1	1				
52	05230 0300	Oリング,G30	1	1	1	1				
53	39926 1291	スラストワッシャ	1	1	1	1				
54	03030 0640	スプリングピン	1	1	1	1				
55	39943 0190	ボルト	1	1	1	1				
56	02510 0010	シールワッシャ	7	7	7	7				
57	32201 2350	ケーシングASSY	1	1	1	1				PTOクラッチ無用
58	01011 1025	ボルト	6	6	6	6				
59	32099 0100	ガスケット	1	1	1	1				
60	39851 1450	ブッシュ	1	1	1	1				
61	19928 0690	シム;0.1	AR	AR	AR	AR				
	19928 0700	シム;0.2	AR	AR	AR	AR				
	19928 0710	シム;0.5	AR	AR	AR	AR				
62	04010 9061	ボールベアリング	•	1	•	1				PTOクラッチ用
63	03650 0032	スナップリング	•	1	•	1				PTOクラッチ用

ミッションケース, シフタ
FIG.231 MISSION CASE & SHIFTER



見出番号 Key No	部品番号 Parts No	部品名称 Parts Name	台当個数 Qty				互換性 R/P	適用号機 Application	型 寸 Description	備 考 Remarks
			D265	265F	D295	295F				
1	32201 5862	ケーシングASSY	CASING ASSY	1	1	1	1			ハイ旋無用
	32201 5881	ケーシングASSY	CASING ASSY	•	1	•	1			ハイ旋用
2	39821 0460	スプリング	SPRING	1	1	1	1			
3	32471 1121	チェンジレバーケース	LEVER CASE	1	1	1	1			
4	32420 0630	シフトアーム;メイン	SHIFT ARM	1	1	1	1			
5	32420 1350	シフトアーム;シャトル	SHIFT ARM	1	1	1	1			
6	32441 1370	シフトフォーク;メイン	SHIFTER FORK	2	2	2	2			
7	32431 1910	シフトロッド	SHIFT ROD	1	1	1	1			
8	32431 1900	シフトロッド	SHIFT ROD	1	1	1	1			
9	32432 0500	シフトボス	SHIFTER BOSS	1	1	1	1			
10	32432 0490	シフトボス	SHIFTER BOSS	1	1	1	1			
11	03030 0625	スプリングピン	SPRING PIN	6	6	6	6			
12	03030 0420	スプリングピン	SPRING PIN	1	1	1	1			
13	05210 0110	Oリング;P11	O-RING;P11	3	3	3	3			
14	39840 0330	ゲージ	GAUGE	1	1	1	1			
15	04810 0011	スチールボール	STEEL BALL	4	4	4	4			
16	32456 0040	ボークピン	BALK PIN	1	1	1	1			
17	39821 0280	スプリング	SPRING	2	2	2	2			
18	01211 1230	スタッドボルト	STUD BOLT	2	2	2	2			
19	01211 1020	スタッドボルト	STUD BOLT	4	4	4	4			
20	03050 1025	ノックピン	DOWEL PIN	2	2	2	2			
21	01130 0825	ボルト	BOLT	16	16	16	16			
22	06460 0016	プラグ	PLUG	1	1	1	1			
23	02510 0016	シールワッシャ	SEAL WASHER	1	1	1	1			
24	02061 0012	ナット	NUT	5	5	5	5			
25	02710 0012	スプリングワッシャ	SPRING WASHER	5	5	5	5			
26	01010 9294	ボルト	BOLT	7	7	7	7			
27	06450 0030	プラグ	PLUG	1	1	1	1			
28	39846 0020	メクラセン	BLANK PLUG	2	2	2	2			
29	39846 0040	メクラセン	BLANK PLUG	2	2	2	2			
30	39846 0050	メクラセン	BLANK PLUG	2	2	2	2			
31	39821 0710	スプリング	SPRING	1	1	1	1			
32	32441 1650	シフトフォーク;シャトル	SHIFTER FORK	1	1	1	1			
33	32431 1930	シフトロッド;シャトル	SHIFTER ROD	1	1	1	1			
34	03030 3525	スプリングピン	SPRING PIN	1	1	1	1			

ミッション;ピック,4WDトリダシ
FIG.232 MISSION;CREEP & TAKE OFF 4WD

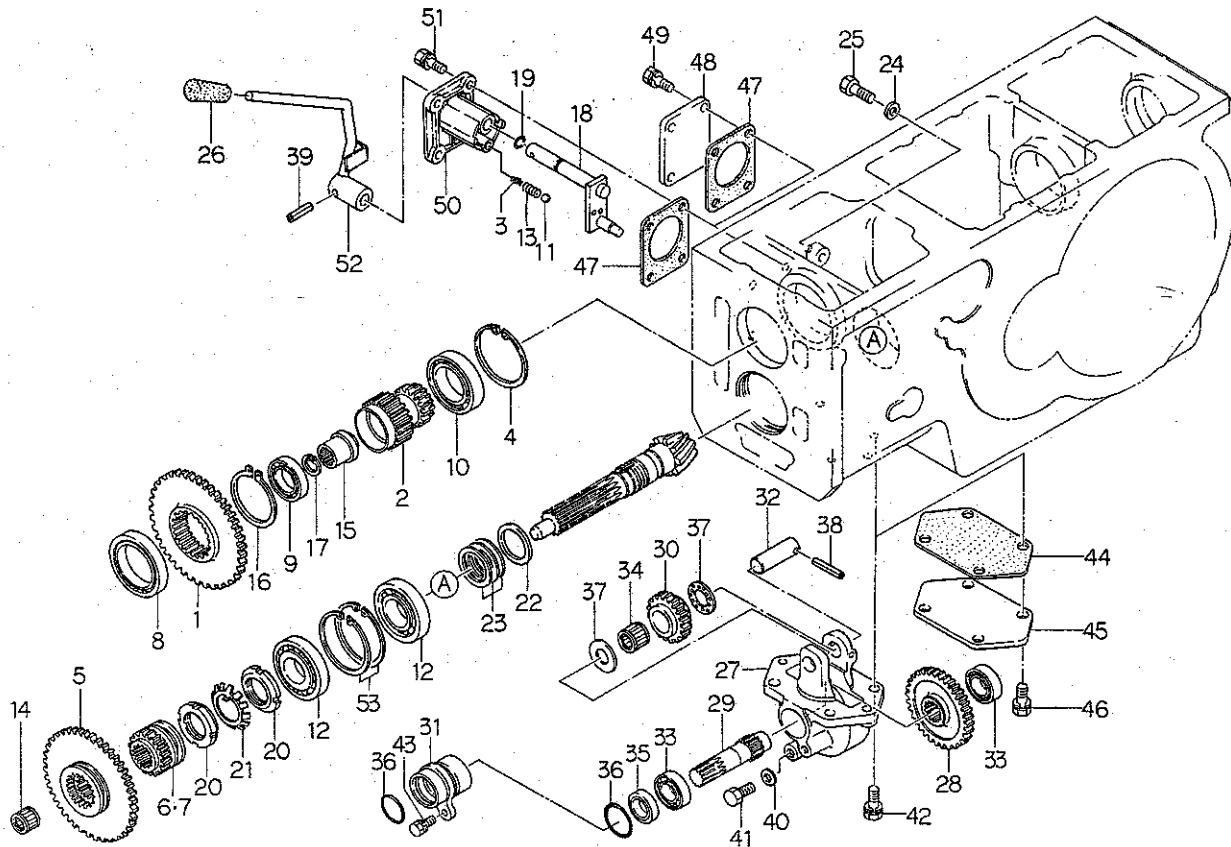


見出番号 Key No	部 品 番 号 Parts No	部 品 名 称 Parts Name	台 当 個 数 Q'ty				互換性 R/P	適用号機 Application	型 寸 Description	備 考 Remarks
			D265	265F	D295	295F				
1	32232 3190	コティギヤA;ピソク	FIXING GEAR A	1	1	1	1			
2	32253 0960	カウンタシャフト;ピソク	COUNTER SHAFT	1	1	1	1			
3	39821 0880	スプリング	SPRING	•	1	•	1			
4	03650 0075	スナップリング	SNAP RING	1	1	1	1			
5	32234 1190	スライドギヤA;ピソク	SLIDE GEAR A	1	1	1	1			
6	32234 1200	スライドギヤA;4WD	SLIDE GEAR A	•	1	•	1			ハイ旋無用
7	32234 1670	スライドギヤA;4WD	SLIDE GEAR A	•	1	•	1			ハイ旋用
8	04010 9041	ボールベアリング	BALL BEARING	1	1	1	1			
9	04010 9040	ボールベアリング	BALL BEARING	1	1	1	1			
10	04010 6009	ボールベアリング	BALL BEARING	1	1	1	1			
11	04810 0011	スチールボール	STEEL BALL	•	1	•	1			
12	04253 0207	テーパローラベアリング	ROLLER BEARING	2	2	2	2			
13	39821 0460	スプリング	SPRING	•	1	•	1			
14	04220 9002	ニードルベアリング	NEEDLE BEARING	1	1	1	1			
15	32261 0850	セツシュ	COUPLING	1	1	1	1			
16	03610 0060	スナップリング	SNAP RING	1	1	1	1			
17	03650 0018	スナップリング	SNAP RING	1	1	1	1			
18	32420 1440	シフトアーム	SHIFT ARM	•	1	•	1			
19	05210 0110	Oリング;P11	O-RING	•	1	•	1			
20	02270 0350	ロックナット	LOCK NUT	2	2	2	2			
21	02810 0350	ロックワッシャ	LOCK WASHER	1	1	1	1			
22	19926 0050	スラストワッシャ	THRUSH WASHER	1	1	1	1			
23	19928 0530	シム;0.1	SHIM;0.1	AR	AR	AR	AR			
	19928 0540	シム;0.2	SHIM;0.2	AR	AR	AR	AR			
	19928 0550	シム;0.5	SHIM;0.5	AR	AR	AR	AR			
24	02510 0010	シールワッシャ	SEAL WASHER	2	2	2	2			PTOクラッチ無用
25	01010 1016	ボルト	BOLT	2	2	2	2			PTOクラッチ無用
26	39818 0580	グリップ	GRIP	•	1	•	1			
27	32211 1680	ミッションケース	MISSION CASE	•	1	•	1			
28	32232 3210	コティギヤA	FIXING GEAR	•	1	•	1			ハイ旋無用
29	32251 0560	ドライブシャフト	DRIVE SHAFT	•	1	•	1			
30	32237 0840	カウンタギヤA	COUNTER GEARS	•	1	•	1			
31	32019 0430	ホルダ	HOLDER	•	1	•	1			
32	32256 0260	ギヤシャフト	GEAR SHAFT	•	1	•	1			
33	04010 6005	ボールベアリング	BALL BEARING	•	2	•	2			

ミッション;ピック,4WDトリダシ

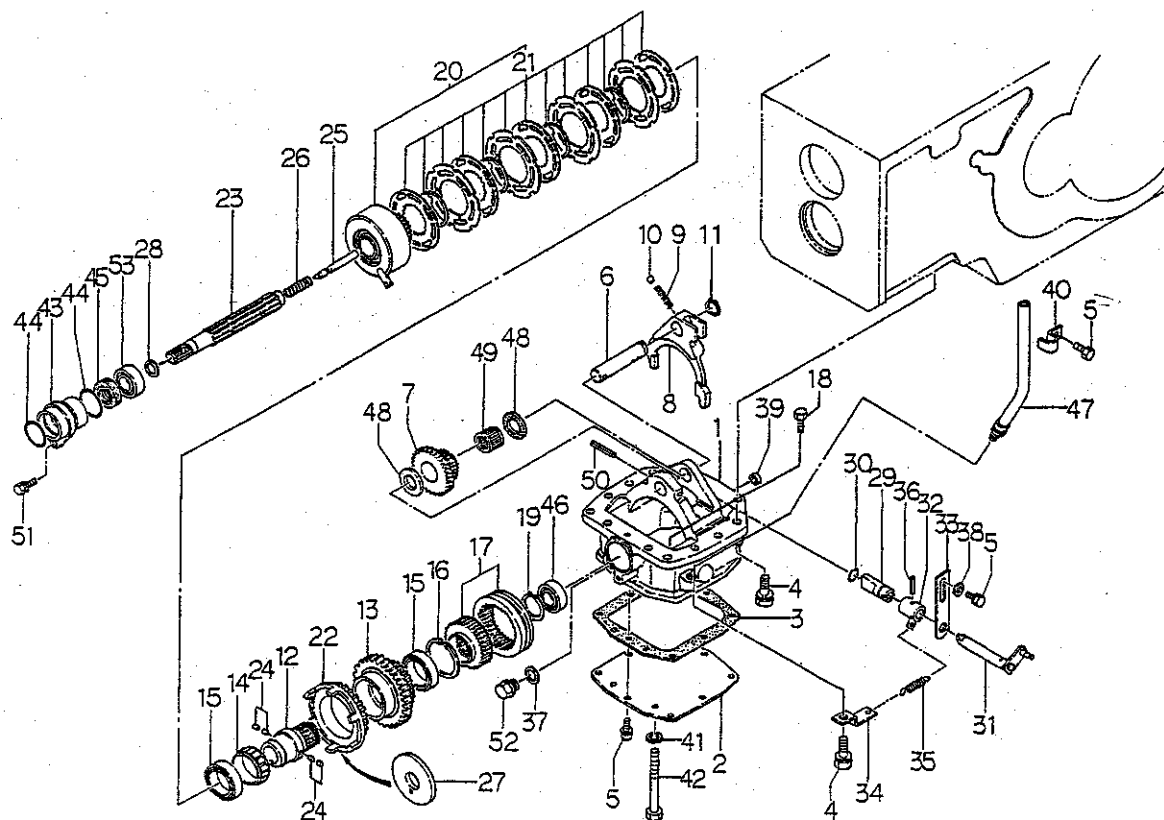
FIG.232

MISSION;CREEP & TAKE OFF 4WD



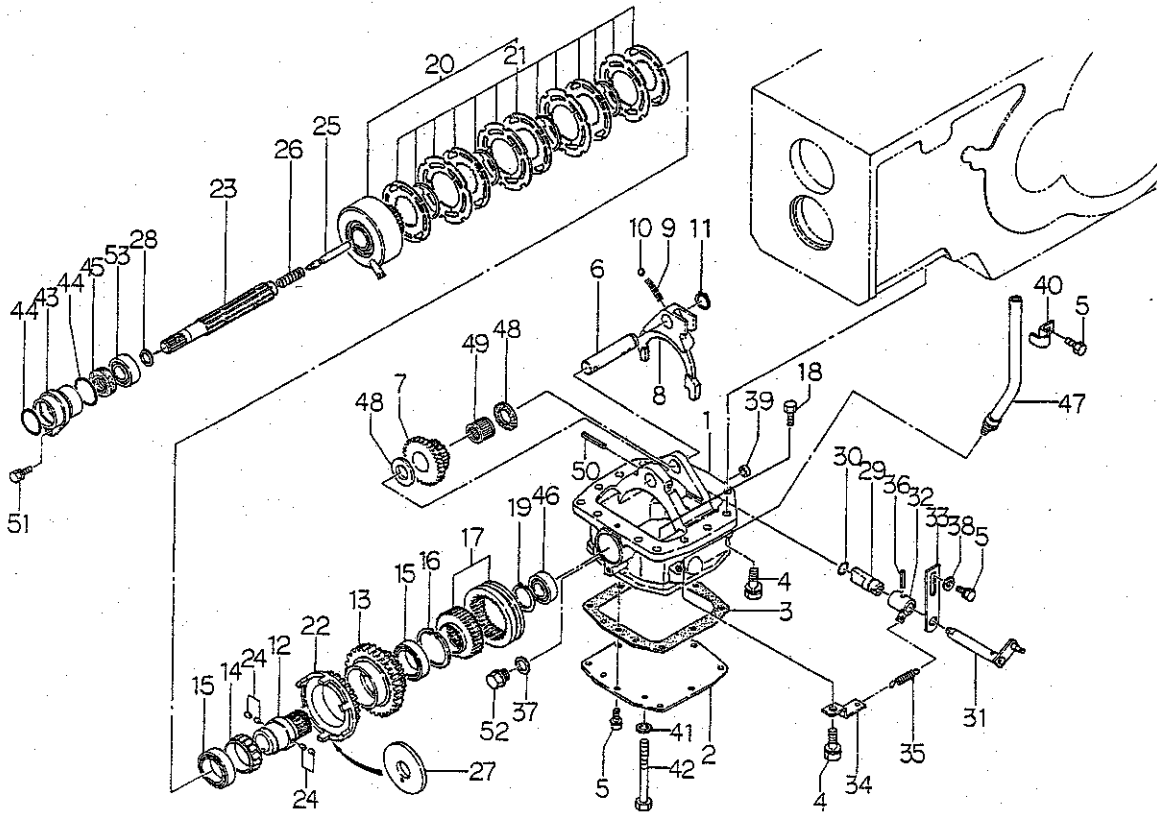
見出番号 Key No	部 品 番 号 Parts No	部 品 名 称 Parts Name	台 当 個 数 Q t y				互 換 性 R/P	適 用 号 機 Application	型 寸 Description	備 考 Remarks
			D265	265F	D295	295F				
34	04220 9014	ニードルベアリング	NEEDLE BEARING	• 1	• 1	• 1				
35	05020 3125	オイルシール	OIL SEAL	• 1	• 1	• 1				
36	05230 0400	Oリング;G40	O-RING	• 2	• 2	• 2				
37	39926 0980	スラストワッシャ	THRUST WASHER	• 2	• 2	• 2				
38	03030 0640	スプリングピン	SPRING PIN	• 1	• 1	• 1				
39	03030 0625	スプリングピン	SPRING PIN	• 1	• 1	• 1				
40	02510 0016	シールワッシャ	SEAL WASHER	• 1	• 1	• 1				
41	06460 0016	プラグ	PLUG	• 1	• 1	• 1				
42	01131 1025	ボルト	BOLT	• 4	• 4	• 4				
43	01130 0820	ボルト	BOLT	• 1	• 1	• 1				
44	32299 0860	ガスケット;2WD	GASKET	1	• 1	• 1	• 1			
45	32221 2330	ケースカバー;2WD	COVER	1	• 1	• 1	• 1			
46	01130 1020	ボルト	BOLT	4	• 4	• 4	• 4			
47	32299 0840	ガスケット	GASKET	1	1	1	1			
48	32221 2320	ケースカバー;2WD	COVER	1	• 1	• 1	• 1			
49	01130 0816	ボルト	BOLT	4	• 4	• 4	• 4			
50	32471 1133	チェンジレバーケース	CASE	• 1	• 1	• 1	• 1			
51	01130 0825	ボルト	BOLT	• 4	• 4	• 4	• 4			
52	32410 1352	チェンジレバー	CHANGE LEVER	• 1	• 1	• 1	• 1			
53	03650 0072	スナップリング	SNAP RING	2	2	2	2			

ハイセンタ-ン4WDミッション
FIG.233 MISSION;4WD



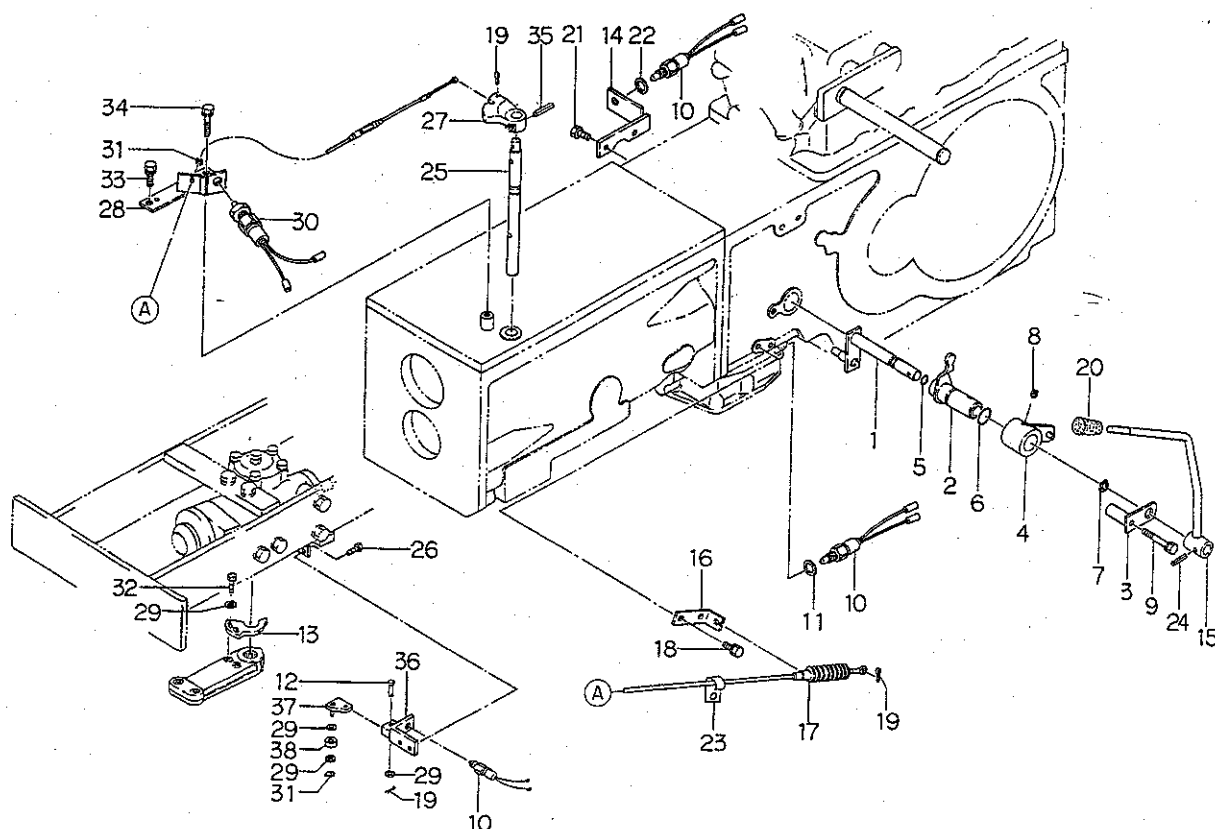
見出番号 Key No	部 品 番 号 Parts No	部 品 名 称 Parts Name	台 当 個 数 Q t y				互換性 R/P	適用号機 Application	型 寸 Description	備 考 Remarks
			265F	295F						
1	32211 4680	ミッションケース	MISSION CASE	1	1					
2	32221 2381	ケースカバー	CASE COVER	1	1					
3	32299 1070	ガスケット	GASRET	1	1					
4	01131 1025	ボルト	BOLT	8	8					
5	01131 0816	ボルト	BOLT	12	12					
6	32256 0360	ギヤシャフト	GEAR SHAFT	1	1					
7	32238 1650	カウンタギヤB	COUNTER GEAR;B	1	1					
8	32441 1880	シフトフォーク	SHIFTER FORK	1	1					
9	39821 0460	スプリング	SPRING	1	1					
10	04810 0011	スチ-ルボール	STEEL BALL	1	1					
11	03610 0020	スナップリング	SNAP RING	1	1					
12	32261 2600	セツシュ	COUPLING	1	1					
13	32238 1670	カウンタギヤB	COUNTER GEAR;B	1	1					
14	32008 0080	クラッチASSY	CLUTCH ASSY	1	1					
15	04010 9030	ボールベアリング	BALL BEARING	2	2					
16	03650 0055	スナップリング	SNAP RING	1	1					
17	32203 1620	ギヤASSY	GEAR ASSY	1	1					
18	01130 0812	ボルト	BOLT	1	1					ア-ス用
19	03610 0035	スナップリング	SNAP RING	1	1					
20	32004 0731	クラッチASSY	CLUTCH ASSY	1	1					
21	32069 0058	ディスクASSYセット	DISK ASSY SET	1	1					
22	32237 1301	カウンタギヤA	COUNTER GEAR;A	1	1					
23	32251 2701	ドライブシャフト	DRIVE SHAFT	1	1					
24	32456 0180	ボ-クピン	BALK PIN	4	4					
25	32422 0760	シャフト	SHAFT	1	1					
26	39821 0280	スプリング	SPRING	1	1					
27	39926 1690	スラストワツシャ	THRUST WASHER	1	1					
28	03610 0025	スナップリング	SNAP RING	1	1					
29	32422 0751	シャフト	SHAFT	1	1					
30	05210 0140	Oリング	O-RING	1	1					
31	32420 1411	シフトア-ム	SHIFT ARM	1	1					
32	32420 1400	シフトア-ム	SHIFT ARM	1	1					
33	32451 0560	シフトガイド	SHIFT GUID	1	1					
34	35838 0510	スプリングホルダ	SPRING HOLDER	1	1					
35	39821 1170	スプリング	SPRING	1	1					

ハイセンタール4WDミッション
FIG.233 MISSION;4WD

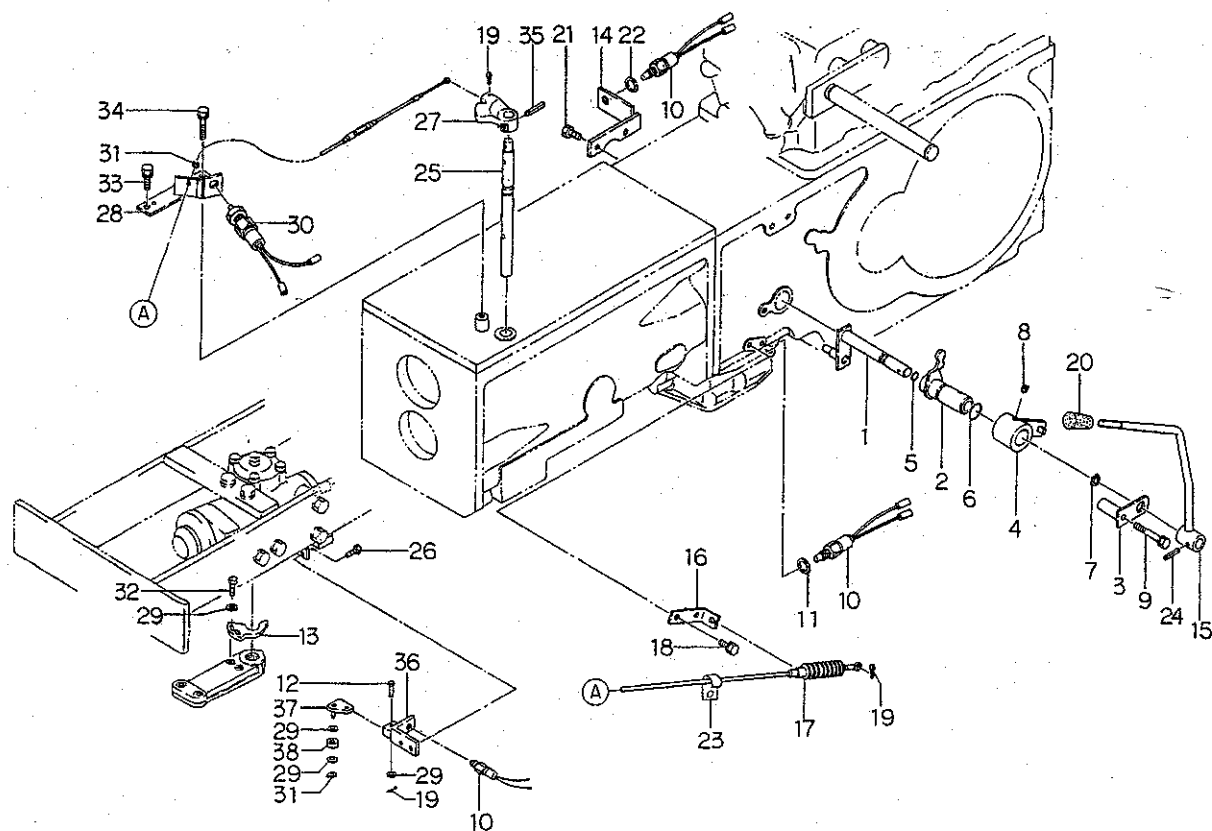


見出番号 Key No	部 品 番 号 Parts No	部 品 名 称 Parts Name	台 当 個 数 Q t y				互 換 性 R/P	適 用 号 機 Application	型 寸 Description	備 考 Remarks
			265F	295F						
36	03030 0525	スプリングピン	1	1						
37	02510 0016	シールワッシャ	1	1						
38	02610 0008	ワッシャ	2	2						
39	39846 0390	メクラセン	1	1						
40	39911 2630	クランプ	2	2						
41	02710 0010	スプリングワッシャ	2	2						
42	01010 9203	ボルト	2	2						
43	32019 0430	ホルダ	1	1						
44	05230 0400	Oリング;G40	2	2						
45	05020 3125	オイルシール	1	1						
46	04010 6004	ボールベアリング	1	1						
47	34069 0360	オイルホースASSY	1	1						
48	39926 0980	スラストワッシャ	2	2						
49	04220 9014	ニードルベアリング	1	1						
50	03030 0640	スプリングピン	1	1						
51	01130 0820	ボルト	1	1						
52	06460 0016	プラグ	1	1						
53	04010 6005	ボールベアリング	1	1						

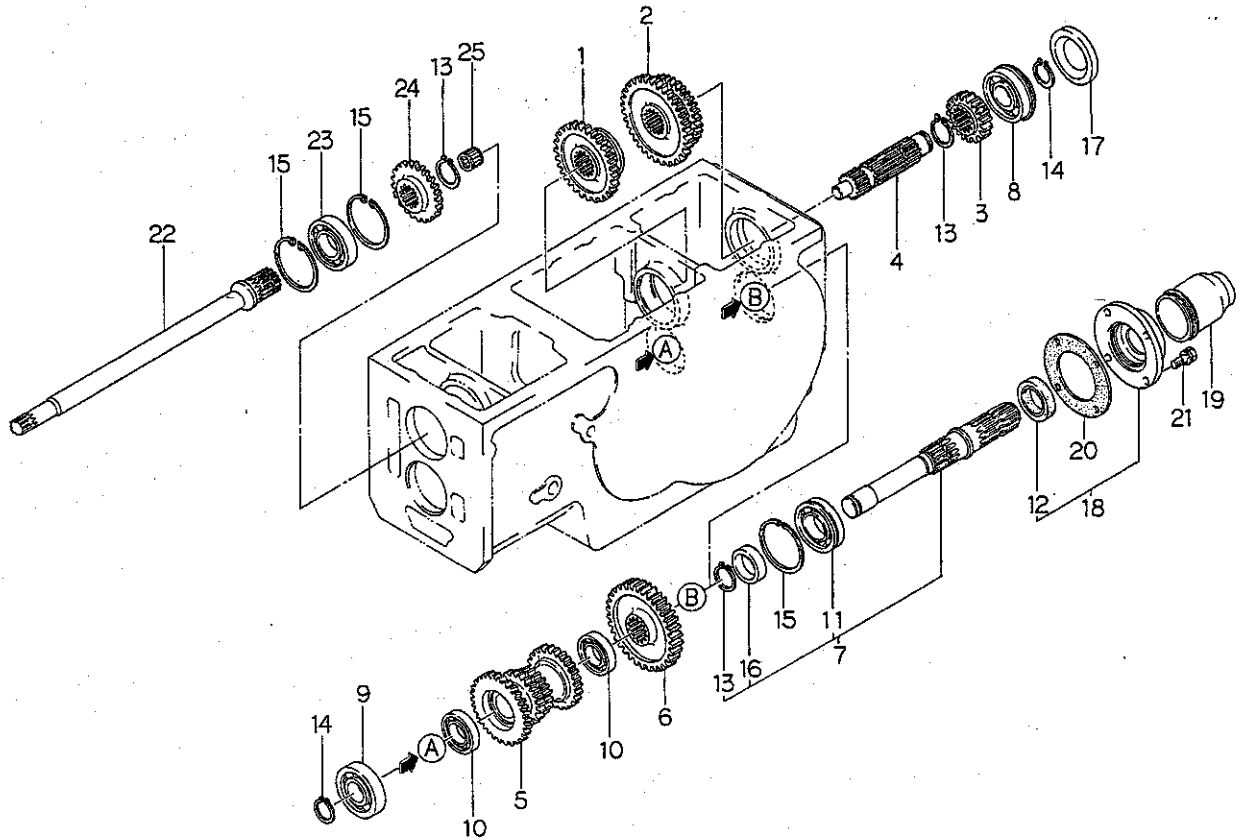
ハイセンタートン4WDコントロール
FIG.234 CONTROL;4WD



見出番号 Key No	部品番号 Parts No	部品名称 Parts Name	台当個数 Q'ty				互換性 R/P	適用号機 Application	型 寸 Description	備 考 Remarks
			265F	285F						
1	32420 1750	シフトアーム	SHIFT ARM	1	1					
2	32420 1740	シフトアーム	SHIFT ARM	1	1					
3	32450 0610	シフトガイド	SHIFT GUIDE	1	1					
4	32410 4051	チェンジレバー	CHANGE LEVER	1	1					
5	05210 0110	Oリング;P11	O-RING	1	1					
6	05210 0220	Oリング;P22	O-RING	1	1					
7	03610 0015	スナップリング	SNAP RING	1	1					
8	01520 9014	スクリュ	SCREW	1	1					
9	01131 0855	ボルト	BOLT	1	1					
10	38520 1260	スイッチASSY	SWITCH ASSY	3	3					
11	02510 0014	シールワッシャ	SEAL WASHER	1	1					
12	03131 0615	ヒラアタマピン	PIN	1	1					
13	39956 7430	プレート	PLATE	1	1					
14	38595 1280	ブラケット,4WD	BRACKET	1	1					
15	32410 4041	チェンジレバー	CHANG LEVER	1	1					
16	31276 0150	ワイヤササエ	WIRE BRACKET	1	1					
17	31207 0130	ワイヤASSY	WIRE ASSY	1	1					
18	01130 0814	ボルト	BOLT	2	2					
19	03010 2020	スプリットピン	SPLIT PIN	3	3					
20	39818 0580	グリップ	GRIP	1	1					
21	01130 0830	ボルト	BOLT	2	2					
22	39937 0270	ナット	NUT	1	1					
23	39911 0080	クランプ	CLAMP	1	1					
24	03030 0625	スプリングピン	SPRING PIN	1	1					
25	32422 0740	シャフト	SHAFT	1	1					
26	01130 0816	ボルト	BOLT	2	2					
27	32432 0700	シフタボス	SHIFTER BOSS	1	1					
28	31275 0180	ワイヤササエ	WIRE BRACKET	1	1					
29	02610 0006	ワッシャ	WASHER	5	5					
30	38520 1060	スイッチASSY	SWITCH ASSY	1	1					
31	03680 0004	スナップリング	SNAP RING	2	2					
32	01130 0612	ボルト	BOLT	2	2					
33	01131 0825	ボルト	BOLT	1	1					
34	01131 0840	ボルト	BOLT	1	1					
35	03030 0532	スプリングピン	SPRING PIN	1	1					

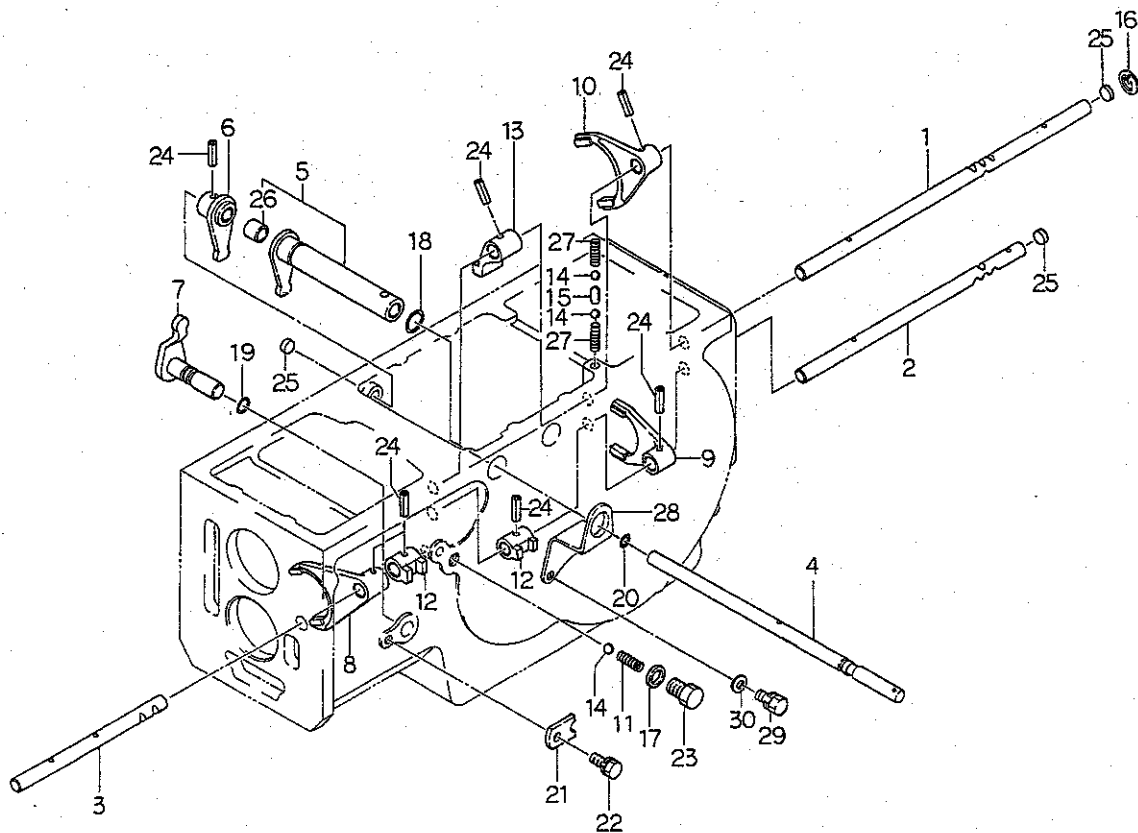
[illegible]

コウプミッション;P.T.O
FIG.235 REAR MISSION;P.T.O



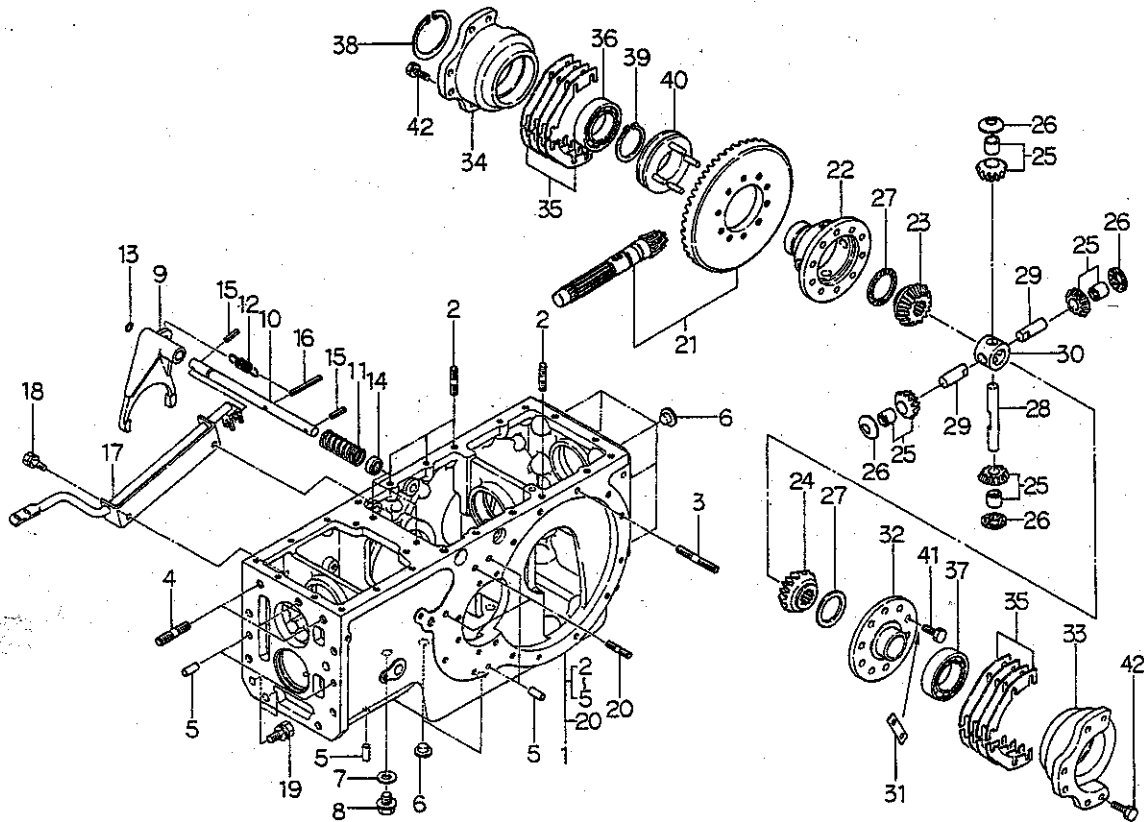
見出番号 Key No	部 品 番 号 Parts No	部 品 名 称 Parts Name	台 当 個 数 Q t y				互 換 性 R/P	適 用 号 機 Application	型 寸 Description	備 考 Remarks
			D265	265F	D295	295F				
1	32234 1180	スライドギヤA;4-2	SLIDE GEAR A	1	1	1	1			
2	32236 0700	スライドギヤB;1-3	SLIDE GEAR B	1	1	1	1			
3	32232 3380	コティギヤA	FIXING GEAR A	1	1	1	1			
4	32257 0571	PTOカウンタシャフト	COUNTER SHAFT	1	1	1	1			
5	32238 1070	カウンタギヤB	COUNTER GEAR B	1	1	•	•			
6	32238 1080	カウンタギヤB	COUNTER GEAR B	•	•	1	1			
7	32232 3370	コティギヤA	FIXING GEAR A	1	1	1	1			
8	32250 0650	PTOシャフトCOMPL	PTO SHAFT COMPL	1	1	1	1			
9	04015 6306	ボールベアリング	BALL BEARING	1	1	1	1			
10	04010 6306	ボールベアリング	BALL BEARING	1	1	1	1			
11	04010 6207	ボールベアリング	BALL BEARING	2	2	2	2			
12	05020 9057	オイルシール	OIL SEAL	1	1	1	1			
13	03610 0035	スナツプリング	SNAP RING	1	1	1	1			
14	03610 0030	スナツプリング	SNAP RING	3	3	3	3			
15	03650 0072	スナツプリング	SNAP RING	2	2	2	2			
16	39923 3190	カラ	COLLAR	1	1	1	1			
17	32220 0180	シールカバー	SEAL COVER	1	1	1	1			
18	32215 0210	シールカバー-ASSY	SEAL COVER ASSY	1	1	1	1			
19	37811 0020	ガード	GUARD	1	1	1	1			
20	32299 0990	ガスケット	GASKET	1	1	1	1			
21	01130 0820	ボルト	BOLT	4	4	4	4			
22	32257 0530	PTOカウンタシャフト	COUNTER SHAFT	1	1	1	1			PTOクラッチ無用
23	04010 6207	ボールベアリング	BALL BEARING	1	1	1	1			
24	32232 3130	コティギヤA;27T	FIXING GEAR A	•	•	1	1			
	32232 3140	コティギヤA;28T	FIXING GEAR A	1	1	•	•			
25	04220 0418	ニードルベアリング	NEEDLE BEARING	1	1	1	1			

フクヘンソク、ピソク、PTOシフタ
FIG.236 SUB, CREEP & PTO SHIFTER



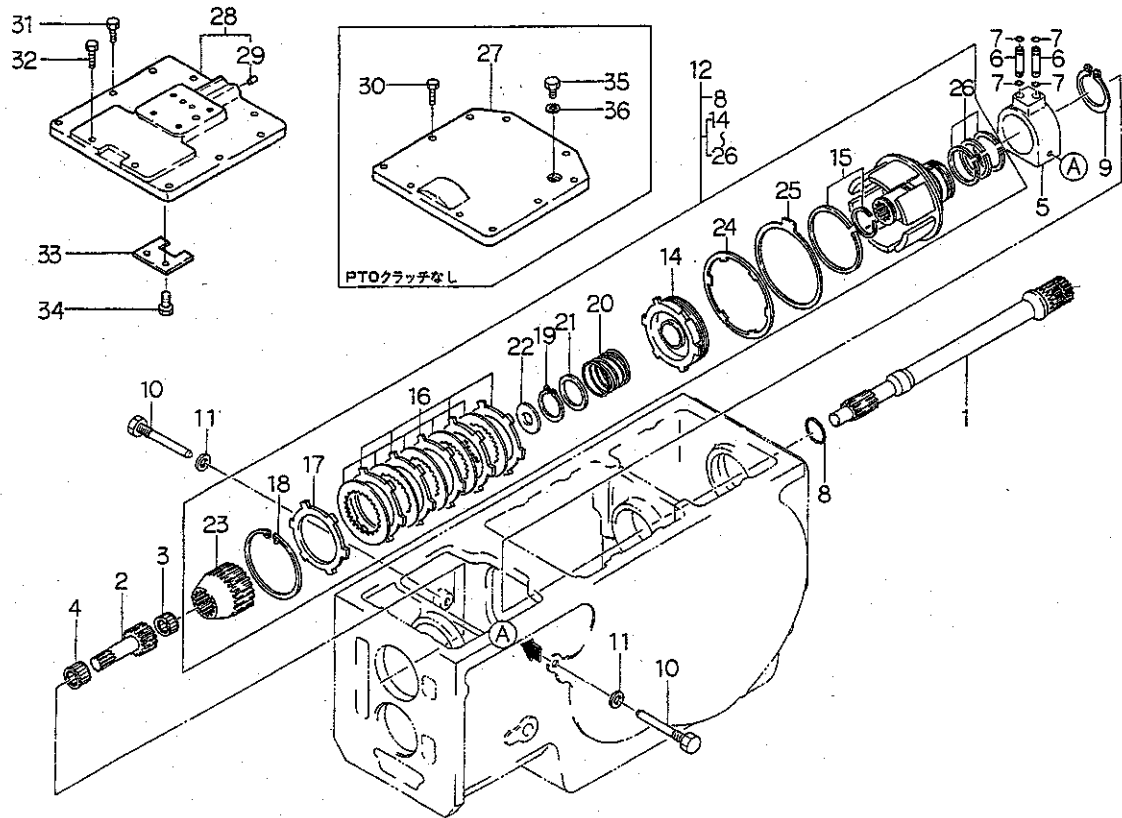
見出番号 Key No	部 品 番 号 Parts No	部 品 名 称 Parts Name	台 当 個 数 Q'ty				互換性 R/P	適用号機 Application	型 寸 Description	備 考 Remarks
			0265	265F	0295	295F				
1	32431 2040	シフトロッド;1-3	SHIFT ROD	1	1	1	1			
2	32431 1920	シフトロッド;2-4	SHIFT ROD	1	1	1	1			
3	32431 1890	シフトロッド;ピソク	SHIFT ROD	1	1	1	1			
4	32422 0890	シャフト;PTO	SHAFT	1	1	1	1			
5	32420 0720	シフトア-△ASSY	SHIFT ARM ASSY	1	1	1	1			
6	32420 1480	シフトア-ム	SHIFT ARM	1	1	1	1			ハイ旋無用
7	32420 0611	シフトア-ム	SHIFT ARM	1	1	1	1			
8	32441 1340	シフトフォーク;ピソク	SHIFTER FORK	1	1	1	1			
9	32441 1360	シフトフォーク;2-4	SHIFTER FORK	1	1	1	1			
10	32441 1380	シフトフォーク;1-3	SHIFTER FORK	1	1	1	1			
11	39821 2960	スプリング	SPRING	1	1	1	1			
12	32432 0470	シフトボス	SHIFTER BOSS	2	2	2	2			
13	32432 0480	シフトボス	SHIFTER BOSS	1	1	1	1			
14	04810 0011	スチ-ルボ-ル	STEEL BALL	3	3	3	3			
15	32456 0040	ボ-クピン	BALK PIN	1	1	1	1			
16	03650 0015	スナップリング	SNAP RING	1	1	1	1			
17	02510 0014	シ-ルワツシャ	SEAL WASHER	1	1	1	1			
18	05210 0200	Oリング;P20	O-RING	1	1	1	1			
19	05210 0140	Oリング;P14	O-RING	1	1	1	1			
20	05210 0110	Oリング;P11	O-RING	1	1	1	1			
21	39956 4790	プレート	PLATE	1	1	1	1			
22	01131 0816	ボルト	BOLT	1	1	1	1			
23	39943 0590	ボルト	BOLT	1	1	1	1			
24	03030 0625	スプリングピン	SPRING PIN	7	7	7	7			
25	39846 0390	メクラセン	BLANK PLUG	3	3	3	3			
26	39851 0310	ブツシュ	BUSH	1	1	1	1			
27	39821 0460	スプリング	SPRING	2	2	2	2			
28	32451 0380	ブラケット	BRACKET	1	1	1	1			
29	01131 1030	ボルト	BOLT	2	2	2	2			
30	02610 0010	ワツシャ	WASHER	2	2	2	2			

リヤミッションケース,デフ
FIG.237 REAR MISSION CASE & DIFF



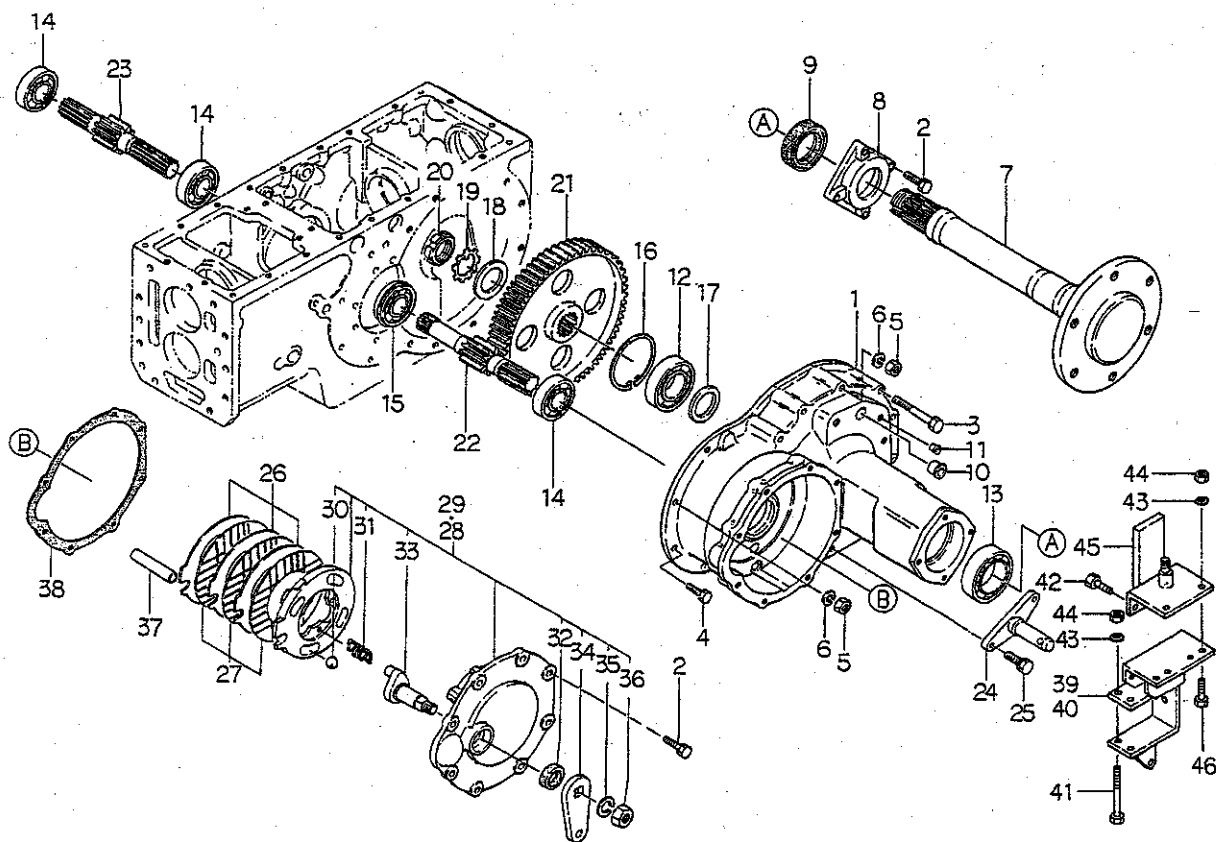
見出番号 Key No	部 品 番 号 Parts No	部 品 名 称 Parts Name	台 当 個 数 Q'ty				互 換 性 R/P	適 用 号 機 Application	型 寸 Description	備 考 Remarks
			0265	265F	0295	295F				
1	32201 5872	ケーシングASSY;Dケース	CASING ASSY	1	1	1	1			ハイ旋無用
	32201 5890	ケーシングASSY;Dケース	CASING ASSY	•	1	•	1			ハイ旋用
2	01211 1025	スタッドボルト	STUD BOLT	6	6	6	6			
3	01211 1065	スタッドボルト	STUD BOLT	2	2	2	2			
4	01211 1235	スタッドボルト	STUD BOLT	3	3	3	3			
5	03050 1025	ノックピン	DOWEL PIN	8	8	8	8			
6	39846 0010	メクラセン	BLANK PLUG	8	8	8	8			
7	02510 0016	シールワッシャ	SEAL WASHER	1	1	1	1			
8	06460 0016	プラグ	PLUG	1	1	1	1			
9	32657 0200	デフロックフオーク	DIFFLOCK FORK	1	1	1	1			
10	32653 0200	デフロックシャフト	DIFFLOCK SHAFT	1	1	1	1			
11	39821 2510	スプリング	SPRING	1	1	1	1			
12	39821 2520	スプリング	SPRING	1	1	1	1			
13	05210 0110	Oリング;P11	O-RING	1	1	1	1			
14	05020 3115	オイルシール	OIL SEAL	1	1	1	1			
15	03030 0632	スプリングピン	SPRING PIN	2	2	2	2			
16	03030 0663	スプリングピン	SPRING PIN	1	1	1	1			
17	32650 0891	デフロックペダル	DIFFLOCK PEDAL	1	1	1	1			
18	01131 0816	ボルト	BOLT	2	2	2	2			
19	01010 9294	ボルト	BOLT	2	2	2	2			
20	01211 1035	スタッドボルト	STUD BOLT	4	4	4	4			
21	32205 0511	ドラビンASSY	GEAR ASSY	1	1	1	1			
22	32611 0601	デフケージ	DIFF HOUSING	1	1	1	1			
23	32614 0270	デフギヤ;R	DIFF GEAR;RH	1	1	1	1			
24	32614 0280	デフギヤ;L	DIFF GEAR;LH	1	1	1	1			
25	32203 0150	ギヤASSY	GEAR ASSY	4	4	4	4			
26	39926 0270	スラストワッシャ	THRUST WASHER	4	4	4	4			
27	39926 1300	スラストワッシャ	THRUST WASHER	2	2	2	2			
28	32613 0450	ピニオンシャフト	PINION SHAFT	1	1	1	1			
29	32613 0460	ピニオンシャフト	PINION SHAFT	2	2	2	2			
30	32617 0070	ピニオンシャフトコマ	JOINT	1	1	1	1			
31	39931 0280	ロックワッシャ	LOCK WASHER	5	5	5	5			
32	32611 0610	デフケージ;フタ	DIFF HOUSING	1	1	1	1			
33	32622 0250	デフウケ;L	CARRIER;LH	1	1	1	1			
34	32622 0260	デフウケ;R	CARRIER;RH	1	1	1	1			

PTOクラッチ, ケースカバー
FIG.238 PTO CLUTCH & CASE COVER



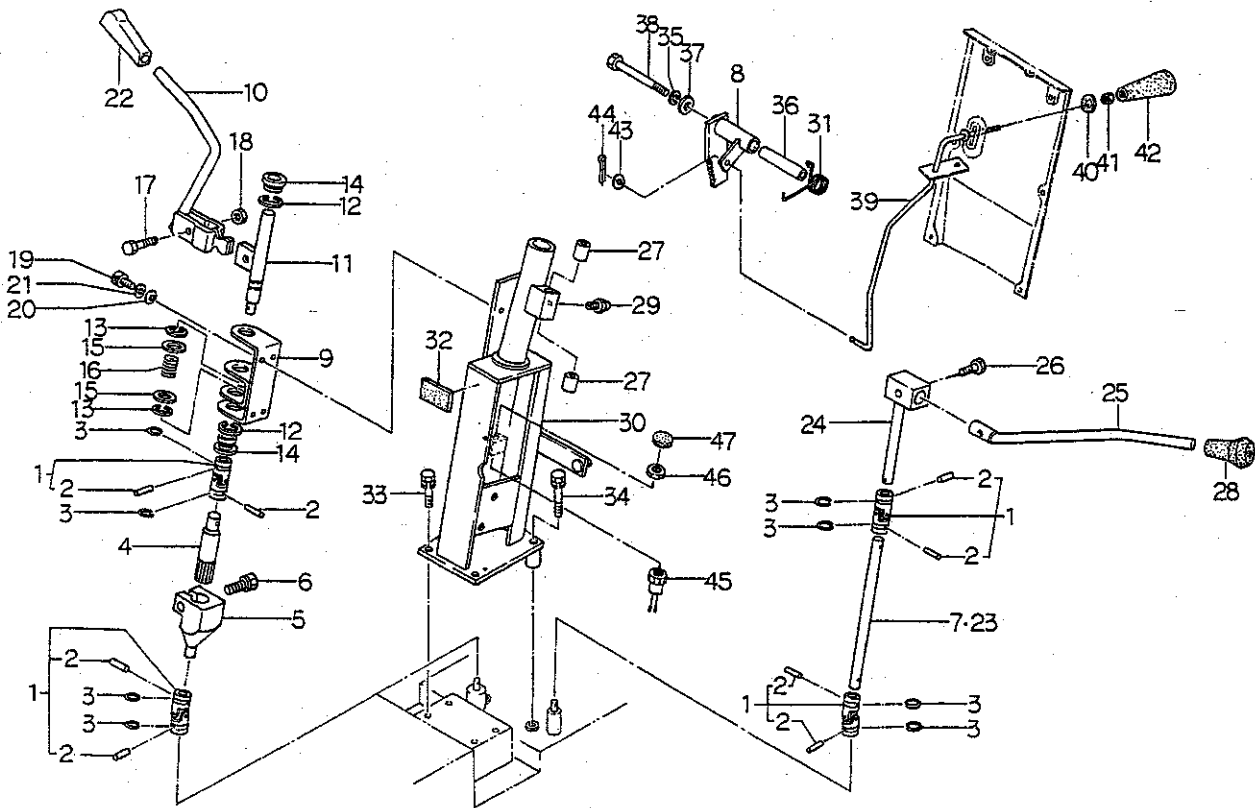
見出番号 Key No	部 品 番 号 Parts No	部 品 名 称 Parts Name	台 当 個 数 Q'ty				互換性 R/P	適用号機 Application	型 寸 Description	備 考 Remarks
			D265	265F	D295	295F				
1	32257 0540	PTOカウンタシャフト	COUNTER SHAFT	• 1	• 1					
2	32251 1840	ドライブシャフト	DRIVE SHAFT	• 1	• 1					
3	04220 9015	ニードルベアリング	NEEDLE BEARING	• 1	• 1					
4	04220 0520	ニードルベアリング	NEEDLE BEARING	• 1	• 1					
5	34033 0130	カバー	COVER	• 1	• 1					
6	34061 4380	パイプ	PIPE	• 2	• 2					
7	05210 0070	Oリング;P7	O-RING	• 4	• 4					
8	05230 0300	Oリング;G30	O-RING	• 1	• 1					
9	03610 0055	スナップリング	SNAP RING	• 1	• 1					
10	39943 0630	ボルト	BOLT	• 2	• 2					
11	02510 0010	シールワッシャ	SEAL WASHER	• 2	• 2					
12	32004 0420	クラッチASSY;PTO	CLUTCH ASSY;PTO	• 1	• 1					
14	32069 0002	ピストン	PISTON	• 1	• 1					
15	32069 0003	シールリングAセット	SEAL RING A SET	• 1	• 1					
16	32069 0004	ディスクプレートセット	DISC PLATE SET	• 1	• 1					
17	32069 0015	バックプレート	BACK PLATE	• 1	• 1					
18	03650 0095	スナップリング	SNAP RING	• 1	• 1					
19	03610 0036	スナップリング	SNAP RING	• 1	• 1					
20	32069 0006	リターンスプリング	RETURN SPRING	• 1	• 1					
21	32069 0007	ワッシャ	WASHER	• 1	• 1					
22	32069 0008	スラストワッシャ	THRUST WASHER	• 1	• 1					
23	32069 0009	スプラインハブ	SPLINE HUB	• 1	• 1					
24	32069 0010	リターンプレート	RETURN PLATE	• 1	• 1					
25	32069 0011	ブレーキディスク	BRAKE DISC	• 1	• 1					
26	32069 0012	シールリングBセット	SEAL RING B SET	• 1	• 1					
27	32221 2420	ケースカバー	CASE COVER	1	1	1	1			PTOクラッチ無用
28	32220 0580	ケースカバー-ASSY	CASE COVER ASSY	• 1	• 1					PTOクラッチ用
29	39843 0470	プラグ	PLUG	• 2	• 2					
30	01130 0825	ボルト	BOLT	10	10	10	10			
31	01130 0820	ボルト	BOLT	• 8	• 8					
32	01130 0830	ボルト	BOLT	• 2	• 2					
33	39956 5190	プレート	PLATE	• 1	• 1					
34	01114 0612	ボルト	BOLT	• 2	• 2					
35	01010 9364	ボルト	BOLT	1	1	1	1			
36	02510 0014	シールワッシャ	SEAL WASHER	1	1	1	1			

FIG.239 BRAKE & WHEEL SHAFT CASE



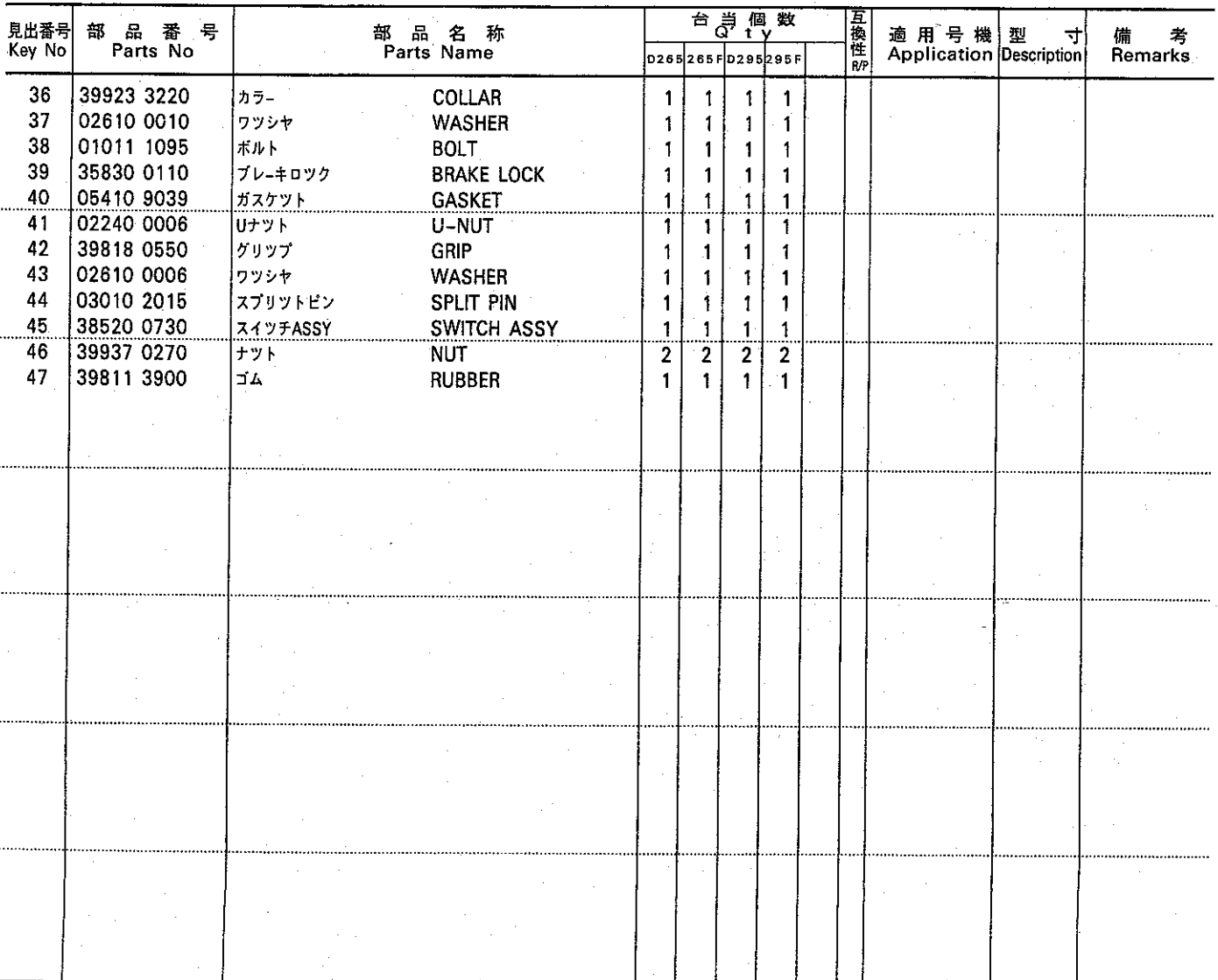
見出番号 Key No	部 品 番 号 Parts No	部 品 名 称 Parts Name	台 当 個 数 Q'ty				互換性 R/P	適用号機 Application	型 寸 Description	備 考 Remarks
			D265	265F	D295	295F				
1	32634 3271	ホイールシャフトケース	CASE	2	2	2	2			
2	01131 1025	ボルト	BOLT	24	24	24	24			
3	01131 1065	ボルト	BOLT	18	18	18	18			
4	01131 1030	ボルト	BOLT	4	4	4	4			
5	02020 0010	ナット	NUT	6	6	6	6			
6	02710 0010	スプリングワッシャ	SPRING WASHER	6	6	6	6			
7	32630 0830	ホイールシャフト	WHEEL SHAFT	2	2	2	2			
8	32636 0490	ケースカバー	CASE COVER	2	2	2	2			
9	05060 0060	オイルシール	OIL SEAL	2	2	2	2			
10	39846 0170	メクラセン	BLANK PLUG	2	2	2	2			
11	39846 0050	メクラセン	BLANK PLUG	8	8	8	8			
12	04010 6311	ボールベアリング	BALL BEARING	2	2	2	2			
13	04010 6212	ボールベアリング	BALL BEARING	2	2	2	2			
14	04010 6307	ボールベアリング	BALL BEARING	3	3	3	3			
15	04015 6307	ボールベアリング	BALL BEARING	1	1	1	1			
16	03650 0120	スナップリング	SNAP RING	2	2	2	2			
17	39921 1240	スペーサ	SPACER	2	2	2	2			
18	39921 0700	スペーサ	SPACER	2	2	2	2			
19	02810 0450	ロックワッシャ	LOCK WASHER	2	2	2	2			
20	02270 0450	ロックナット	LOCK NUT	2	2	2	2			
21	32637 0540	ファイナルギヤ	FINAL GEAR	2	2	2	2			
22	32621 0840	デフシャフト;L	DIFF SHAFT;LH	1	1	1	1			
23	32621 0850	デフシャフト;R	DIFF SHAFT;RH	1	1	1	1			
24	37090 0700	ピン	PIN	2	2	2	2			
25	01131 1230	ボルト	BOLT	4	4	4	4			
26	32856 0140	ステータ	DISC;BRAKE	6	6	6	6			
27	32811 0131	アッセンブリプレート	BRAKE LINING	6	6	6	6			
28	32860 0210	アクチュエータASSY;L	ACTUATOR ASSY;L	1	1	1	1			
29	32860 0220	アクチュエータASSY;R	ACTUATOR ASSY;R	1	1	1	1			
30	04810 9004	スチールボール	STEEL BALL	8	8	8	8			
31	39821 2580	スプリング	SPRING	6	6	6	6			
32	05010 2222	オイルシール	OIL SEAL	2	2	2	2			
33	32831 0140	カム	CAM	2	2	2	2			
34	32832 0820	レバー	LEVER	2	2	2	2			
35	02710 0016	スプリングワッシャ	SPRING WASHER	2	2	2	2			

FIG. 240 COLUMN SHIFT & PARKING BRAKE

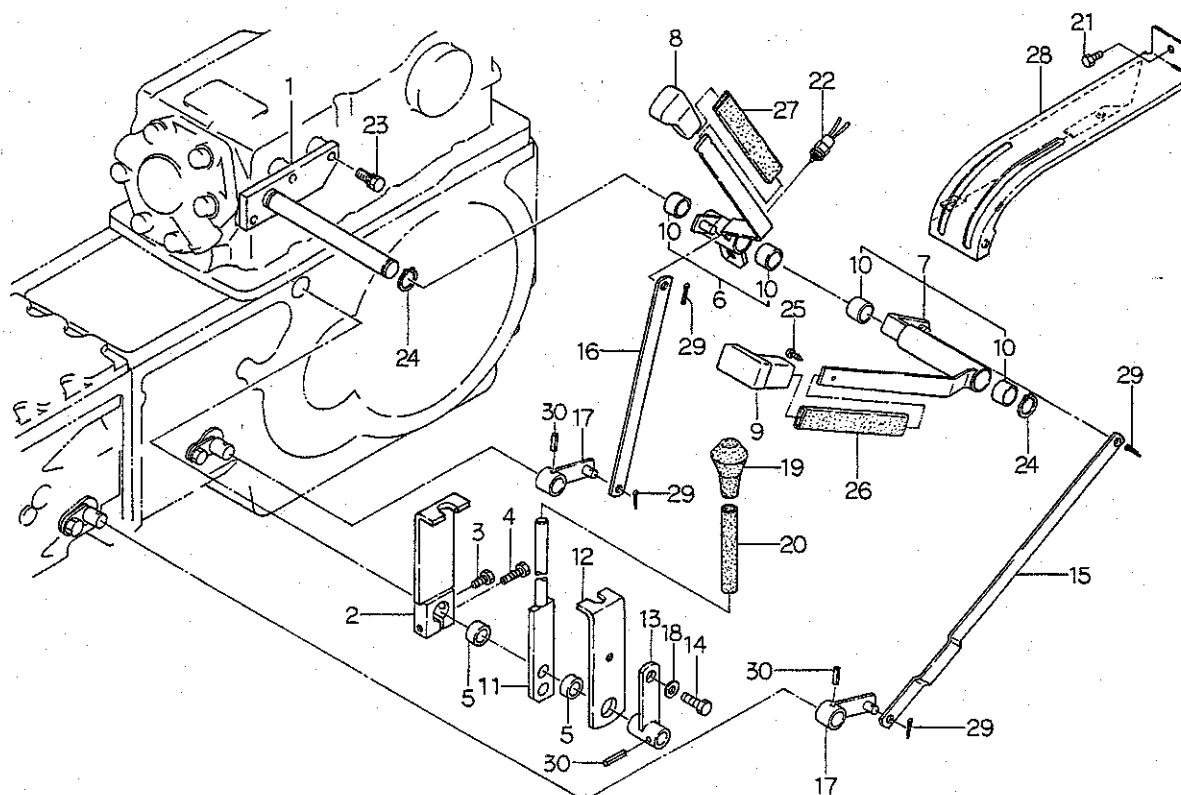


見出番号 Key No	部 品 番 号 Parts No	部 品 名 称 Parts Name	台 当 個 数 Q t y				互換性 R/P	適用号機 Application	型 寸 Description	備 考 Remarks
			D265	265F	D295	295F				
1	39838 0240	ジョイント	JOINT	4	4	4	4			
2	39961 1200	ピン	PIN	8	8	8	8			
3	03610 0022	スナップリング	SNAP RING	8	8	8	8			
4	32436 0200	シフトリンク	SHIFT LINK	1	1	1	1			
5	32436 0100	シフトリンク	SHIFT LINK	1	1	1	1			
6	01141 1030	ボルト	BOLT	1	1	1	1			
7	32422 0730	シャフト	SHAFT	•	1	•	1			ハイ旋用
8	35830 0101	ブレーキロック	BRAKE LOCK	1	1	1	1			
9	33465 0300	ホルダ	HOLDER	1	1	1	1			
10	32410 1371	チェンジレバー	CHANGE LEVER	1	1	1	1			
11	32420 0680	シフトアーム	SHIFT ARM	1	1	1	1			
12	03680 9008	スナップリング	SNAP RING	2	2	2	2			
13	03680 0012	スナップリング	SNAP RING	2	2	2	2			
14	39851 1430	ブッシュ	BUSH	2	2	2	2			
15	02610 9092	ワッシャー	WASHER	2	2	2	2			
16	39821 2310	スプリング	SPRING	1	1	1	1			
17	01010 9269	ボルト	BOLT	1	1	1	1			
18	02260 0010	Uナット	U-NUT	1	1	1	1			
19	01070 0814	ボルト	BOLT	4	4	4	4			
20	02620 0008	ワッシャー	WASHER	4	4	4	4			
21	02710 0008	スプリングワッシャー	SPRING WASHER	4	4	4	4			
22	39818 0630	グリップ	GRIP	1	1	1	1			
23	32422 0550	シフトリンク	SHIFT LINK	1	1	1	1			
24	32420 0670	シフトアーム	SHIFT ARM	1	1	1	1			ハイ旋無用
25	32410 1360	チェンジレバー・シャトル	CHANGE LEVER	1	1	1	1			
26	01151 1025	ボルト	BOLT	1	1	1	1			
27	39851 1440	ブッシュ	BUSH	2	2	2	2			
28	39818 0700	グリップ	GRIP	1	1	1	1			
29	06061 0000	グリスニツプル	GREASE NPPL	1	1	1	1			
30	33445 0101	トリツケタイ	SWT PLATE	1	1	1	1			
31	39821 2640	スプリング	SPRING	1	1	1	1			
32	39811 3740	ゴム	RUBBER	1	1	1	1			
33	01131 0820	ボルト	BOLT	2	2	2	2			
34	01131 0835	ボルト	BOLT	2	2	2	2			
35	02710 0010	スプリングワッシャー	SPRING WASHER	1	1	1	1			

コラムシフト, チュウシャブレーキ

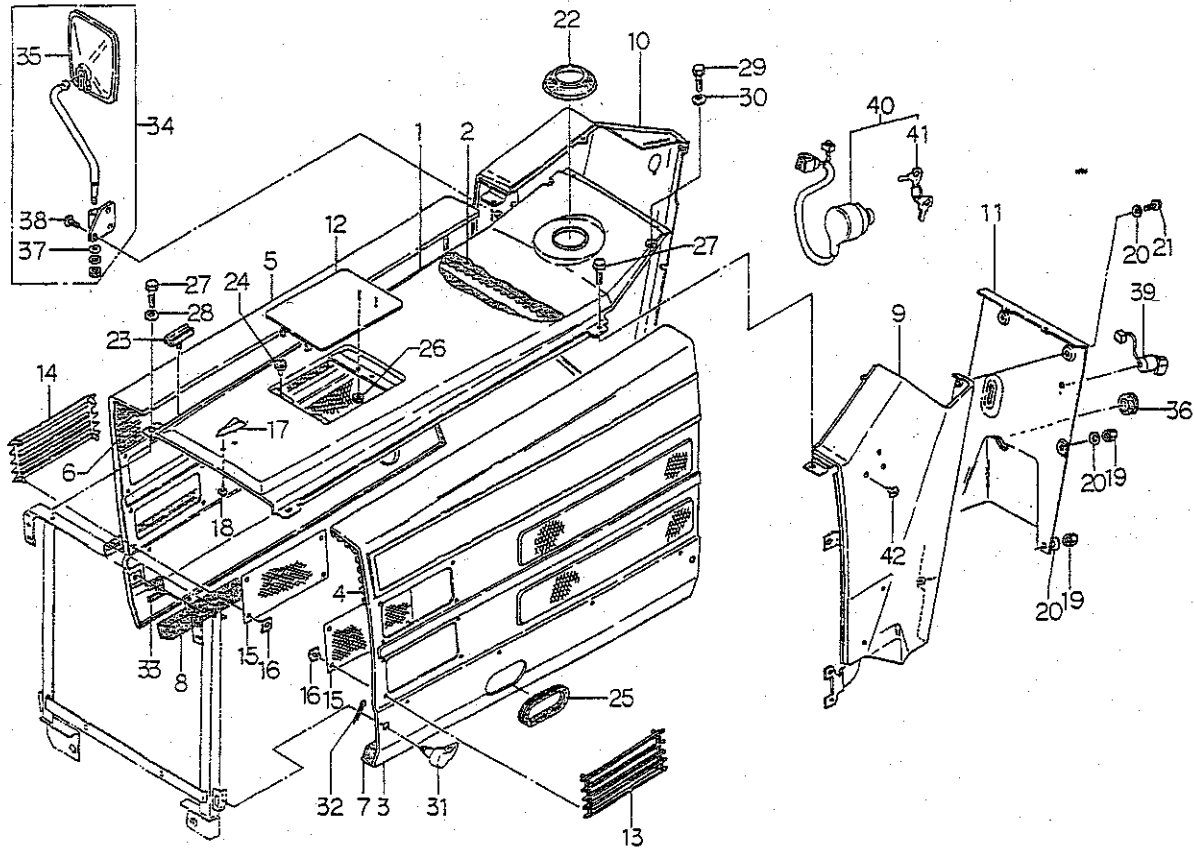


チェンジレバー;フク,ピソクPTO
FIG.241 CHANGE LEVER;SUB,CREEP & PTO



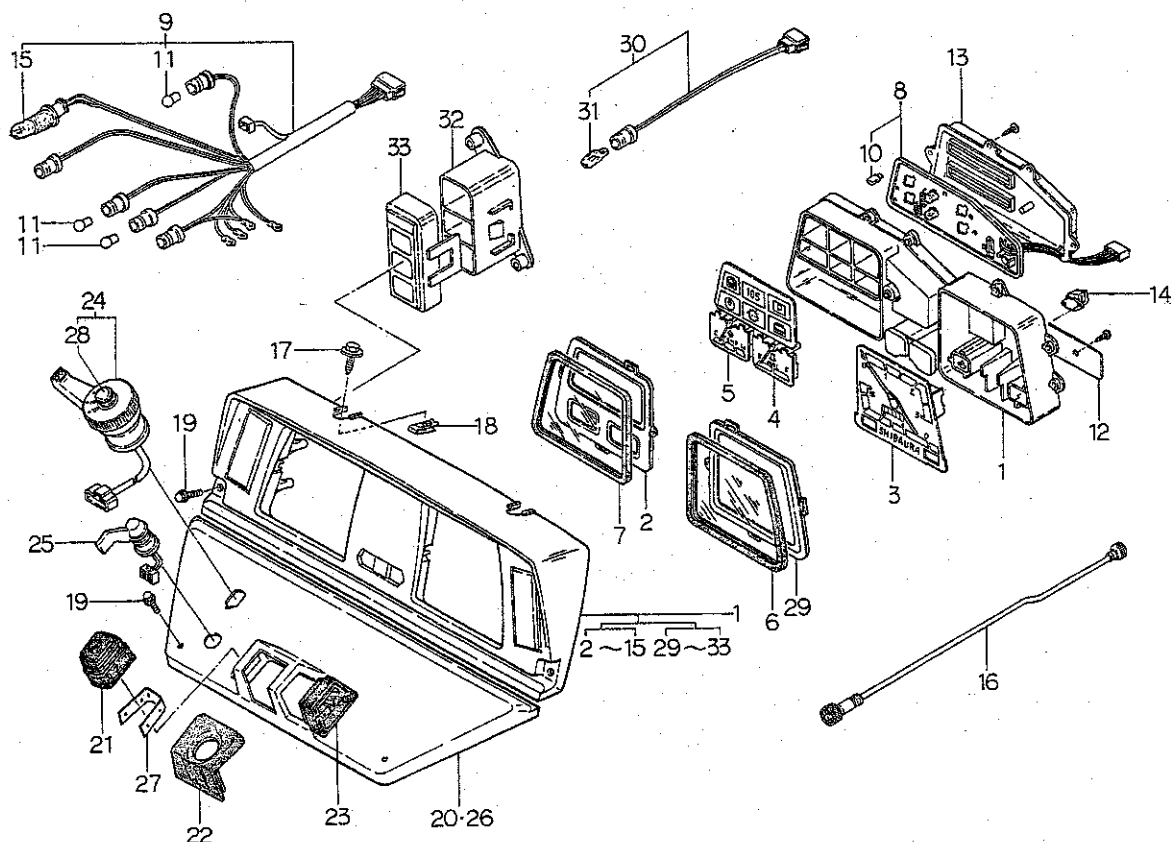
見出番号 Key No	部 品 番 号 Parts No	部 品 名 称 Parts Name	台 当 個 数 Q t y				互換性 R/P	適用号機 Application	型 寸 Description	備 考 Remarks
			D285	265F	D295	295F				
1	32450 0240	シフトガイド	SHIFT GUIDE	1	1	1	1			
2	32420 1680	シフトアーム	SHIFT ARM	1	1	1	1			
3	01131 0814	ボルト	BOLT	1	1	1	1			
4	01131 0835	ボルト	BOLT	1	1	1	1			
5	39811 6030	ゴム	RUBBER	2	2	2	2			
6	32402 0121	レバー-ASSY;ピソク	LEVER ASSY	101	1	1	1			
7	32402 0110	レバー-ASSY;フク	LEVER ASSY	1	1	1	1			
8	39818 0610	グリップ	GRIP	1	1	1	1			
9	39818 0680	グリップ	GRIP	1	1	1	1			
10	39851 0420	ブッシュ	BUSH	4	4	4	4			
11	32410 4700	チェンジレバー-PTO	CHANGE LEVER	1	1	1	1			
12	32454 0790	シフトプレート	SHIFT PLATE	1	1	1	1			
13	32420 1730	シフトアーム	SHIFT ARM	1	1	1	1			
14	01130 1020	ボルト	BOLT	1	1	1	1			
15	32454 0950	シフトプレート;フク	SHIFT PLATE	1	1	1	1			
16	32454 0220	シフトプレート;ピソク	SHIFT PLATE	1	1	1	1			
17	32410 1330	チェンジレバー	CHANGE LEVER	2	2	2	2			
18	02610 0010	ワッシャ	WASHER	1	1	1	1			
19	39818 0700	グリップ	GRIP	1	1	1	1			
20	06812 2125	ビニルチューブ	VINYL TUBE	1	1	1	1			
21	01130 0816	ボルト	BOLT	3	3	3	3			
22	38520 1060	スイッチASSY	SWITCH ASSY	•	1	•	1			ハイ旋用
23	01130 1025	ボルト	BOLT	2	2	2	2			
24	03610 0020	スナツプリング	SNAP RING	2	2	2	2			
25	01510 0514	スクリュ	SCREW	1	1	1	1			
26	06810 9052	ビニルチューブ	VINYL TUBE	1	1	1	1			
27	06810 9062	ビニルチューブ	VINYL TUBE	1	1	1	1			
28	32460 0280	チェンジレバー-カバー	COVER	1	1	1	1			
29	03010 3025	スプリットピン	SPLIT PIN	4	4	4	4			
30	03030 0625	スプリングピン	SPRING PIN	3	3	3	3			

FIG.243 BONNET & DASH BOARD



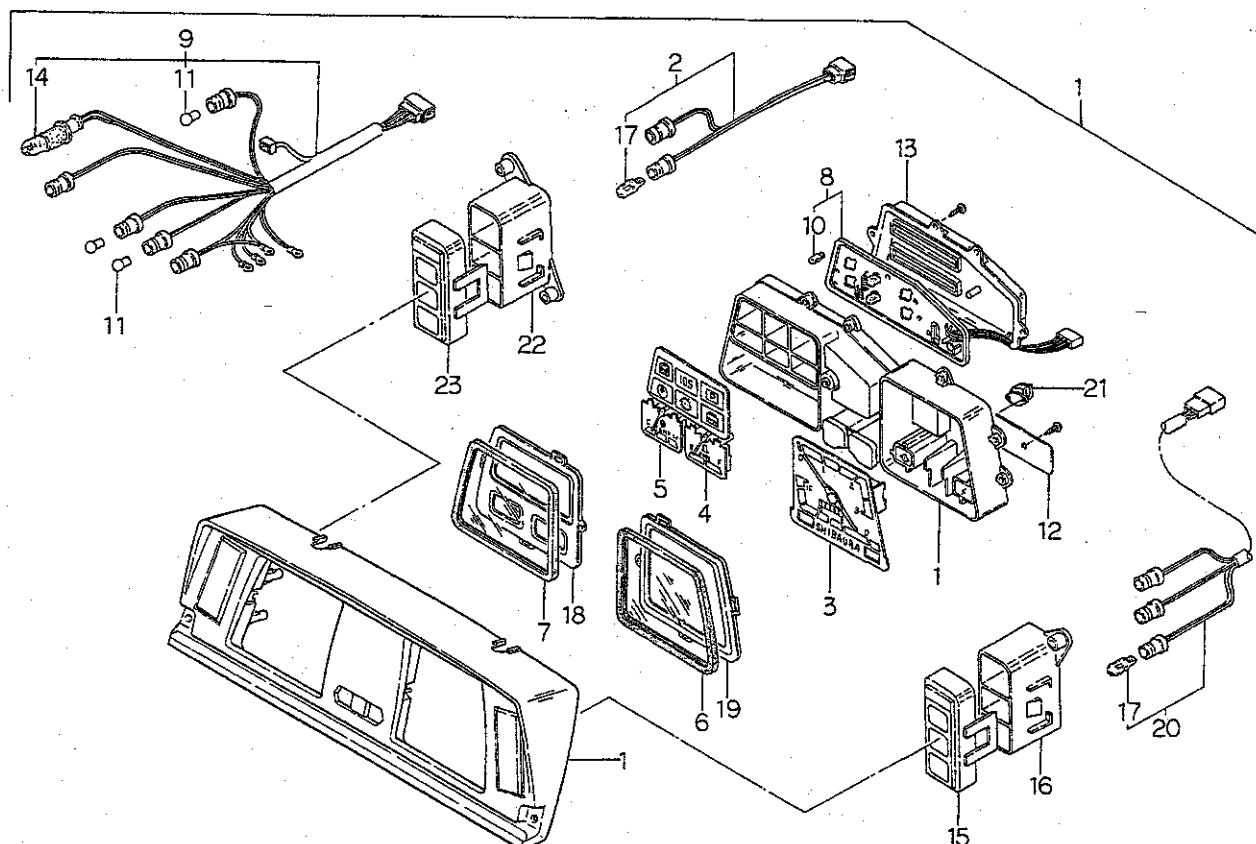
見出番号 Key No	部 品 番 号 Parts No	部 品 名 称 Parts Name	台 当 個 数 Q'ty				互換性 R/P	適用号機 Application	型 寸 Description	備 考 Remarks
			D265	265F	D295	295F				
1	35011 1010	ボンネット	BONNET	1	1	1	1			
2	39813 1120	スポンジ	SPONGE	1	1	1	1			
3	37810 4170	ガード:L	GUARD;L.H	1	1	1	1			
4	39813 0971	スポンジ:L	SPONGE	1	1	1	1			
5	37810 1800	ガード:R	GUARD;R.H	1	1	1	1			
6	39813 0961	スポンジ;R	SPONGE	1	1	1	1			
7	39813 2460	スポンジ;R	SPONGE	1	1	1	1			
8	39813 1021	スポンジ	SPONGE	1	1	1	1			
9	35070 0750	ダッシュボード:L	DASH BOARD;L.H	1	1	1	1			
10	35070 1650	ダッシュボード:R	DASH BOARD;R.H	1	1	1	1			
11	35076 1552	カバー	COVER	1	1	1	1			
12	35075 0090	カバー	COVER	1	1	1	1			
13	35075 0770	カバー:L	COVER;L.H	2	2	2	2			
14	35075 0780	カバー:R	COVER;R.H	2	2	2	2			
15	35031 0700	ガード	GUARD	4	4	4	4			
16	39937 0490	スピードナット	SPEED NUT	16	16	16	16			
17	39010 0270	トップマーク	TOP MARK	1	1	1	1			
18	01560 0510	スクリュ	SCREW	1	1	1	1			
19	02450 0008	キャツプナット	CAP NUT	4	4	4	4			
20	39821 1210	スプリング;サラバネ	SPRING	6	6	6	6			
21	01010 0812	ボルト	BOLT	2	2	2	2			
22	39811 3570	ゴム	RUBBER	1	1	1	1			
23	39811 3560	ゴム	RUBBER	4	4	4	4			
24	39811 0110	ゴム	RUBBER	2	2	2	2			
25	39811 6860	ゴム	RUBBER	1	1	1	1			
26	02130 0004	ナット	NUT	2	2	2	2			
27	01130 0816	ボルト	BOLT	4	4	4	4			
28	02610 0008	ワツシャ	WASHER	2	2	2	2			
29	01010 9346	ボルト	BOLT	2	2	2	2			
30	02510 0006	シールワツシャ	SEAL WASHER	2	2	2	2			
31	39960 0050	ピン	PIN	4	4	4	4			
32	03010 3025	スプリットピン	SPLIT PIN	4	4	4	4			
33	39811 4100	ゴム	RUBBER	4	4	4	4			
34	38505 0140	バックミラー-ASSY	MIRROR ASSY	1	1	1	1			
35	38555 0100	バックミラー	BACK MIRROR	1	1	1	1			

メータASSY,ダッシュボード
FIG.244 METER ASSY & DASH BOARD



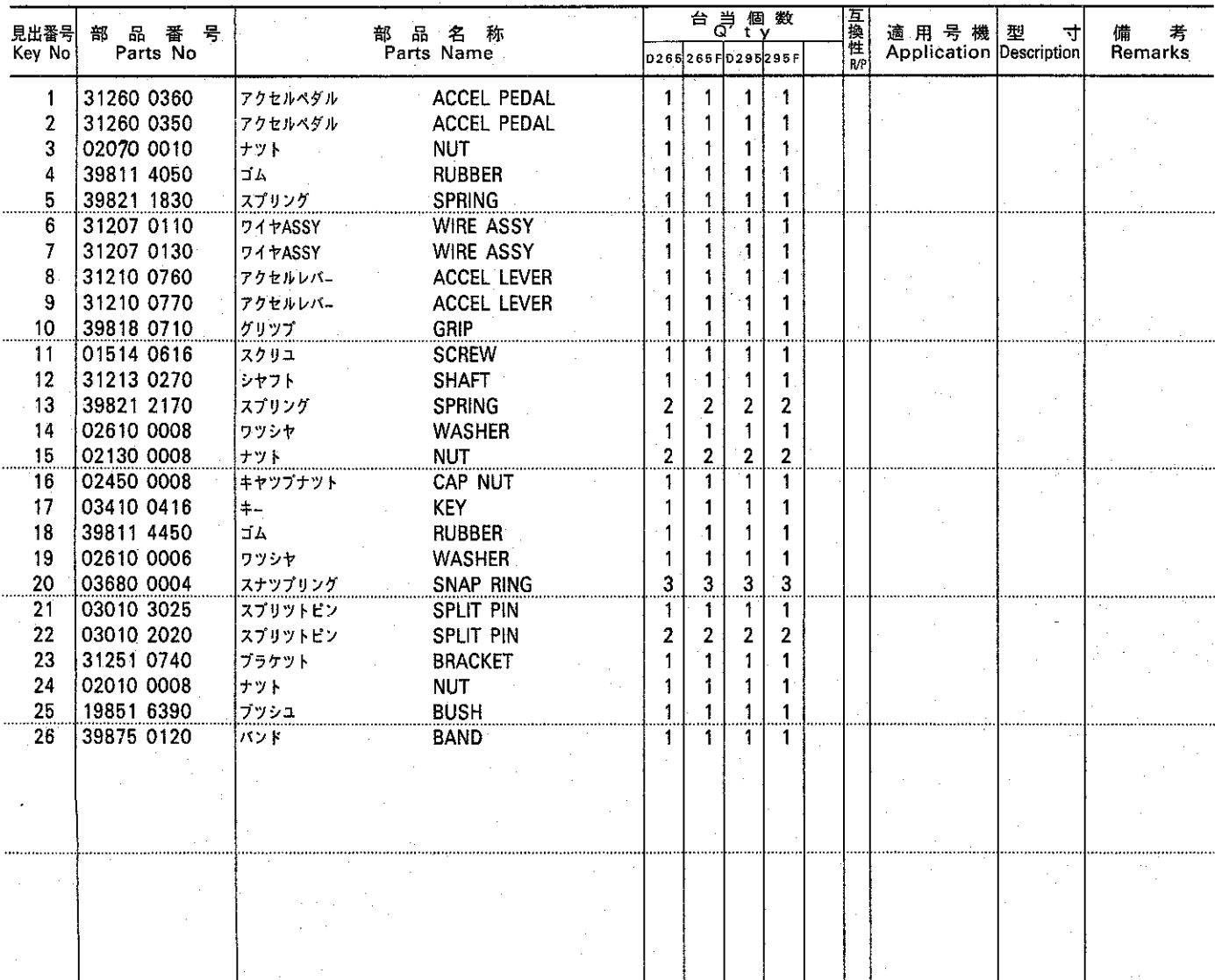
見出番号 Key No	部品番号 Parts No	部品名称 Parts Name	台 当 個 数 Q'ty				互換性 R/P	適用号機 Application	型 寸 Description	備 考 Remarks
			D285	285F	D295	295F				
1	38504 0600	メータASSY	METER ASSY	1	1	1	1			メカ用
2	38547 0238	プレート	PLATE	1	1	1	1			
3	38547 0142	タコメータASSY	METER ASSY	1	1	1	1			
4	38547 0143	ゲージASSY	GAUGE ASSY	1	1	1	1			
5	38547 0144	ゲージASSY	GAUGE ASSY	1	1	1	1			
6	38547 0131	ガラス	GLASS	1	1	1	1			
7	38547 0132	ガラス	GLASS	1	1	1	1			
8	38547 0145	サーキットASSY	CIRCUIT ASSY	1	1	1	1			
9	38547 0146	ワイヤーハーネス	WIRE HARNESS	1	1	1	1			
10	38512 0640	バルブ;12V3.4W	BULB;12V3.4W	6	6	6	6			
11	38512 0030	バルブ;12V3.4W	BULB;12V3.4W	5	5	5	5			
12	38547 0107	ブラケットASSY	BRACKET ASSY	1	1	1	1			
13	38547 0140	ケース	CASE	1	1	1	1			
14	38547 0135	アダプタASSY	ADAPTOR ASSY	1	1	1	1			
15	38547 0136	バルブ;12V3.4W	BULB;12V3.4W	1	1	1	1			
16	38535 0290	フレキシブルシャフト	FLEXIBLE SHAFT	1	1	1	1			
17	01110 9009	ボルト	BOLT	2	2	2	2			
18	02010 9083	ナット	NUT	2	2	2	2			
19	01010 9346	ボルト	BOLT	4	4	4	4			
20	35071 0690	ダッシュボード	DASH BOARD	1	1	1	1			PTOクラッチ無用
21	39811 4060	ゴム	RUBBER	1	1	1	1			
22	39811 4350	ゴム	RUBBER	1	1	1	1			
23	39811 4080	ゴム	RUBBER	1	1	1	1			
24	38520 0980	スイッチASSY;コンビ	SWITCH ASSY	1	1	1	1			
25	38520 1050	スイッチASSY	SWITCH ASSY	•	1	•	1			PTOクラッチ用
26	35071 0720	ダッシュボード	DASH BOARD	•	1	•	1			PTOクラッチ用
27	39821 2780	スプリング	SPRING	1	1	1	1			
28	38524 0059	ホーンキャップ	PHONE CAP	1	1	1	1			
29	38547 0237	プレート	PLATE	1	1	1	1			
30	38547 0232	ワイヤーハーネス	WIRE HARNESS	1	1	1	1			
31	38547 0163	バルブ12V1.7W	BULB;12V1.7W	1	1	1	1			
32	38547 0236	ケース	CASE	1	1	1	1			
33	38547 0235	カバー	COVER	1	1	1	1			

メータASSY:マイترونヨウ
FIG.245 METER ASSY FOR MITRON

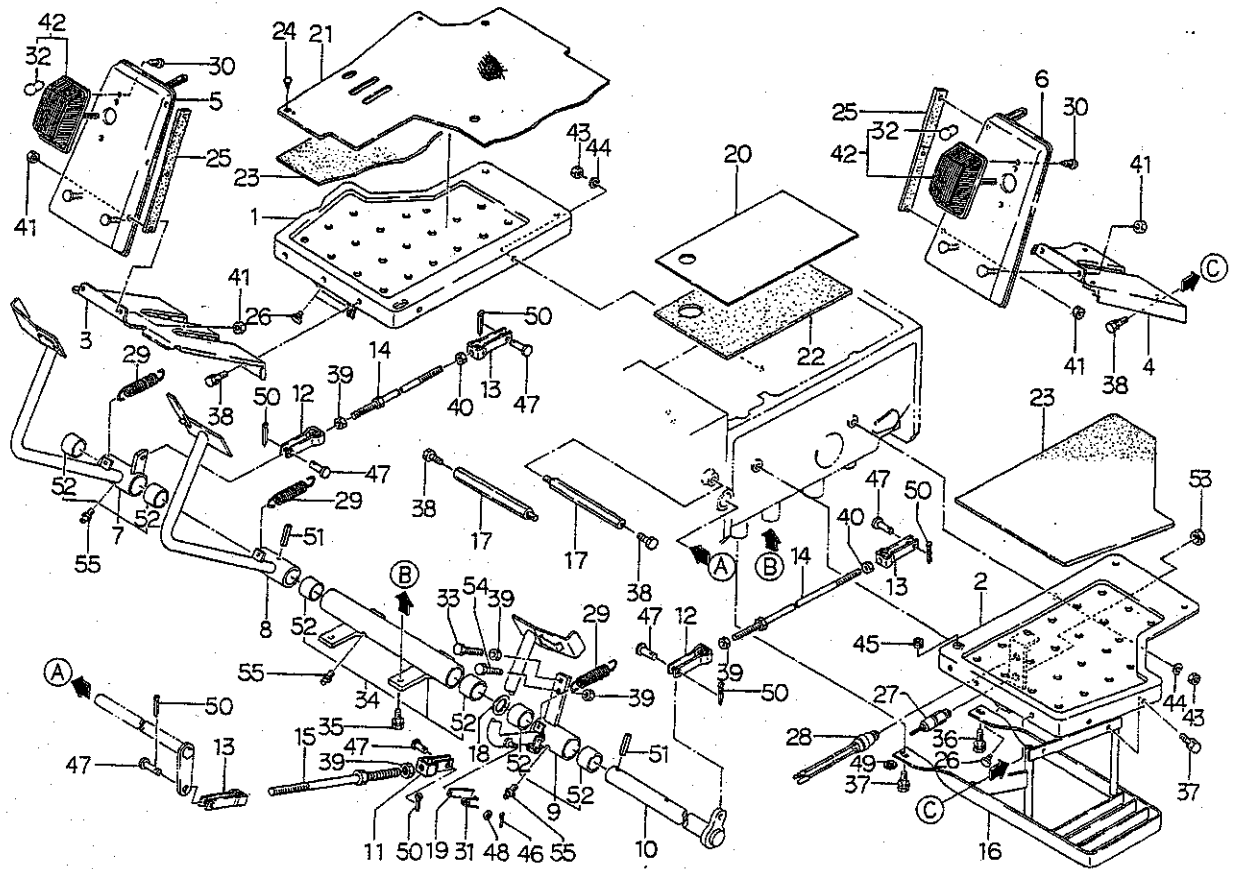


見出番号 Key No	部 品 番 号 Parts No	部 品 名 称 Parts Name	台 当 個 数 Q t y				互 換 性 R/P	適 用 号 機 Application	型 寸 Description	備 考 Remarks
			D265	265 F	D295	295 F				
1	38504 0610	メータASSY	MFTER ASSY	1	1	1	1			
2	38547 0242	ワイヤーハーネス	WIRE HARNESS	1	1	1	1			
3	38547 0158	タコメータASSY	METER ASSY	1	1	1	1			
4	38547 0143	ゲージASSY	GAUGE ASSY	1	1	1	1			
5	38547 0144	ゲージASSY	GAUGE ASSY	1	1	1	1			
6	38547 0131	ガラス	GLASS	1	1	1	1			
7	38547 0132	ガラス	GLASS	1	1	1	1			
8	38547 0145	サーキットASSY	CIRCUIT ASSY	1	1	1	1			
9	38547 0162	ワイヤーハーネス	WIRE HARNESS	1	1	1	1			
10	38512 0640	バルブ;12V3.4W	BULB	6	6	6	6			
11	38512 0030	バルブ;12V3.4W	BULB	5	5	5	5			
12	38547 0107	ブラケットASSY	BRACKET ASSY	1	1	1	1			
13	38540 0140	ケース	CASE	1	1	1	1			
14	38547 0136	バルブ;12V3.4W	BULB	1	1	1	1			
15	38547 0243	カバー	COVER	1	1	1	1			
16	38547 0156	ケース	CASE	1	1	1	1			
17	38547 0163	バルブ;12V1.7W	BULB	5	5	5	5			
18	38547 0238	プレート	PLATE	1	1	1	1			
19	38547 0237	プレート	PLATE	1	1	1	1			
20	38547 0233	ワイヤーハーネス	WIRE HARNESS	1	1	1	1			
21	38547 0135	アダプタASSY	ADAPTOR ASSY	1	1	1	1			
22	38547 0236	ケース	CASE	1	1	1	1			
23	38547 0244	カバー	COVER	1	1	1	1			

アクセル レバー、ペダル

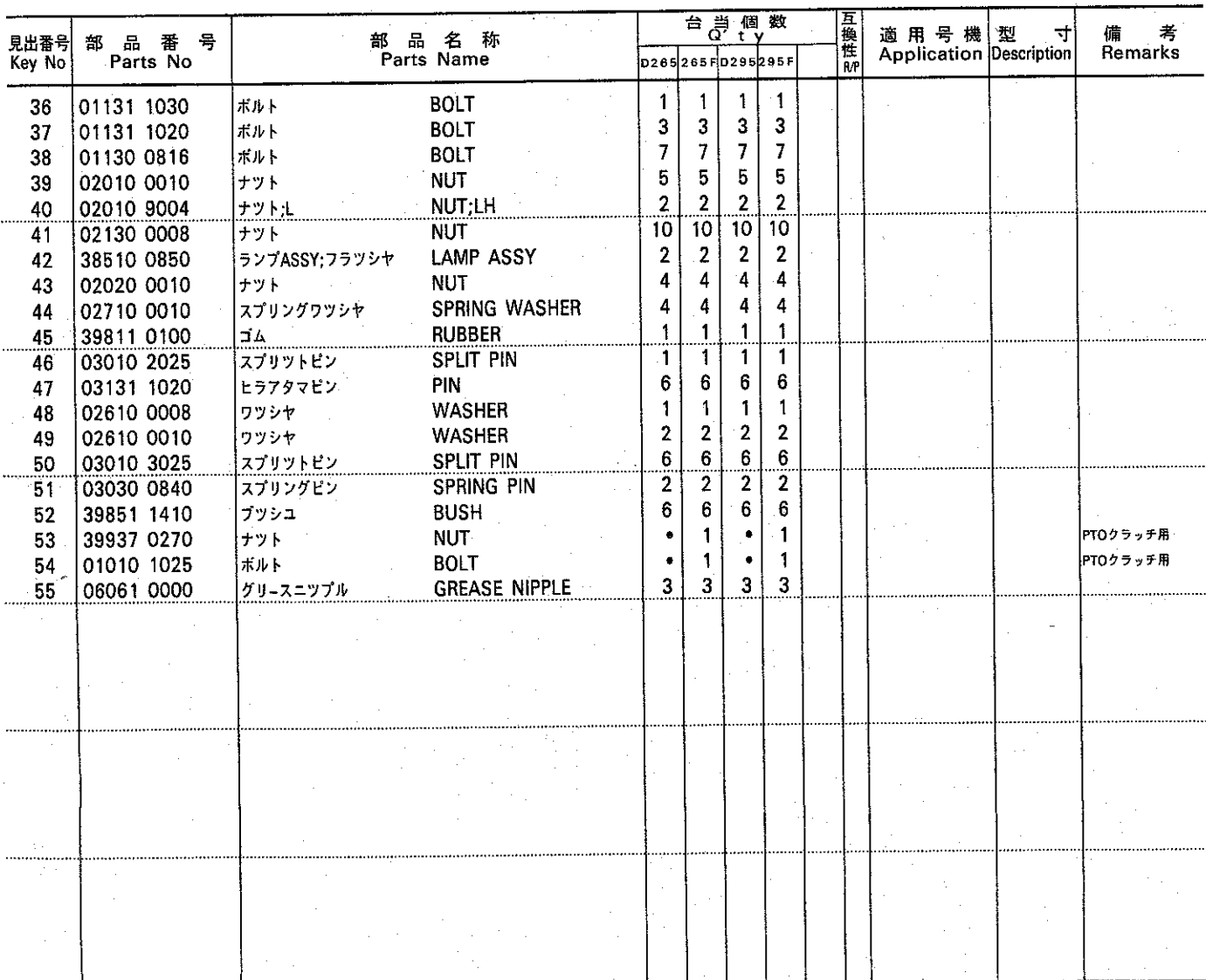


ペダル,ステップ
FIG.247 PEDALS & STEPS

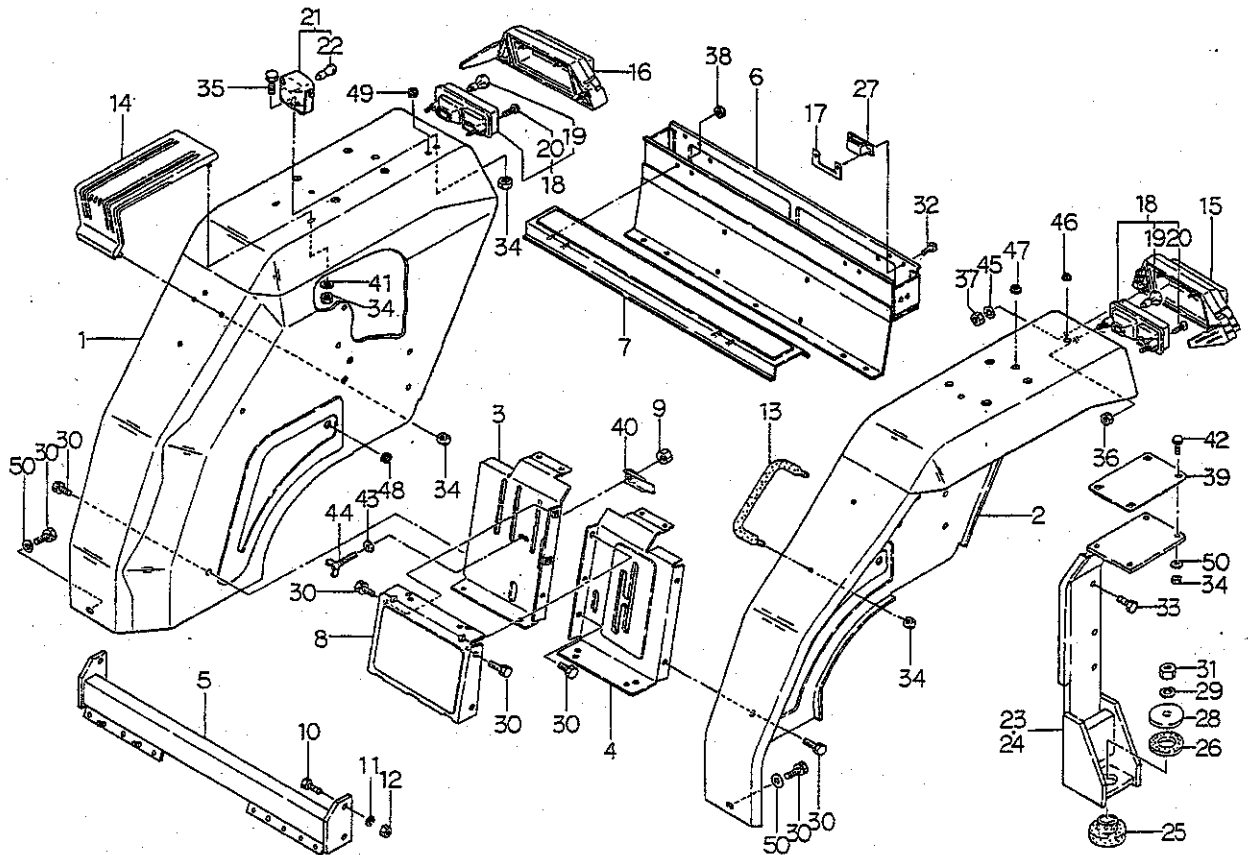


見出番号 Key No	部 品 番 号 Parts No	部 品 名 称 Parts Name	台 当 個 数 Q t y				互換性 R/P	適用号機 Application	型 寸 Description	備 考 Remarks
			D265	265F	D295	295F				
1	35560 0951	ステップ;R	STEP;RH	1	1	1	1			
2	35560 0902	ステップ;L	STEP;LH	1	1	1	1			
3	35560 1151	ステップ;R	STEP;RH	1	1	1	1			
4	35560 1101	ステップ;L	STEP;LH	1	1	1	1			
5	35560 0592	ステップ;Rフットカバー	STEP;RH	1	1	1	1			
6	35560 0582	ステップ;Lフットカバー	STEP;LH	1	1	1	1			
7	35801 1660	ペダルASSY	PEDAL ASSY;RH	1	1	1	1			
8	35810 3180	ペダル;ブレーキL	PEDAL;LH	1	1	1	1			
9	35801 1670	ペダルASSY;クラッチ	PEDAL ASSY	1	1	1	1			
10	35820 0760	ペダルシャフト	PEDAL SHAFT	1	1	1	1			
11	35855 0160	フォークジョイント;R	FORK JOINT;RH	1	1	1	1			
12	35855 0110	フォークジョイント;R	FORK JOINT;RH	2	2	2	2			
13	35855 0100	フォークジョイント;L	FORK JOINT;LH	3	3	3	3			
14	35851 0740	ロッド;ブレーキ	ROD	2	2	2	2			
15	35851 1060	ロッド;クラッチ	ROD	1	1	1	1			
16	35560 1300	ステップ;ホジョ	STEP	1	1	1	1			
17	35550 0450	ステップササエ	BRACKET	2	2	2	2			
18	19928 1260	シム;0.5	SHIM	1	1	1	1			
19	35831 0230	ロックプレート	LOCK PLATE	1	1	1	1			
20	32221 2390	ケースカバー	COVER	1	1	1	1			
21	39811 7640	ゴム	RUBBER	1	1	1	1			
22	39813 2670	スポンジ	SPONGE	1	1	1	1			
23	39813 2580	スポンジ	SPONGE	2	2	2	2			
24	39834 0240	クリップ	CLIP	6	6	6	6			
25	39811 3630	ゴム	RUBBER	2	2	2	2			
26	39811 0110	ゴム	RUBBER	3	3	3	3			
27	38520 0730	スイッチASSY	SWITCH ASSY	•	1	•	1			PTOクラッチ用
28	38520 1030	スイッチASSY	SWITCH ASSY	1	1	1	1			
29	39821 0290	スプリング	SPRING	3	3	3	3			
30	01560 0416	スクリュ	SCREW	4	4	4	4			
31	39821 0851	スプリング	SPRING	1	1	1	1			
32	38512 0050	バルブ;12V20W	BULB;12V20W	2	2	2	2			
33	01010 1040	ボルト	BOLT	1	1	1	1			
34	35802 0570	サポートASSY	SUPPORT ASSY	1	1	1	1			
35	01131 1025	ボルト	BOLT	3	3	3	3			

ペダル,ステツプ

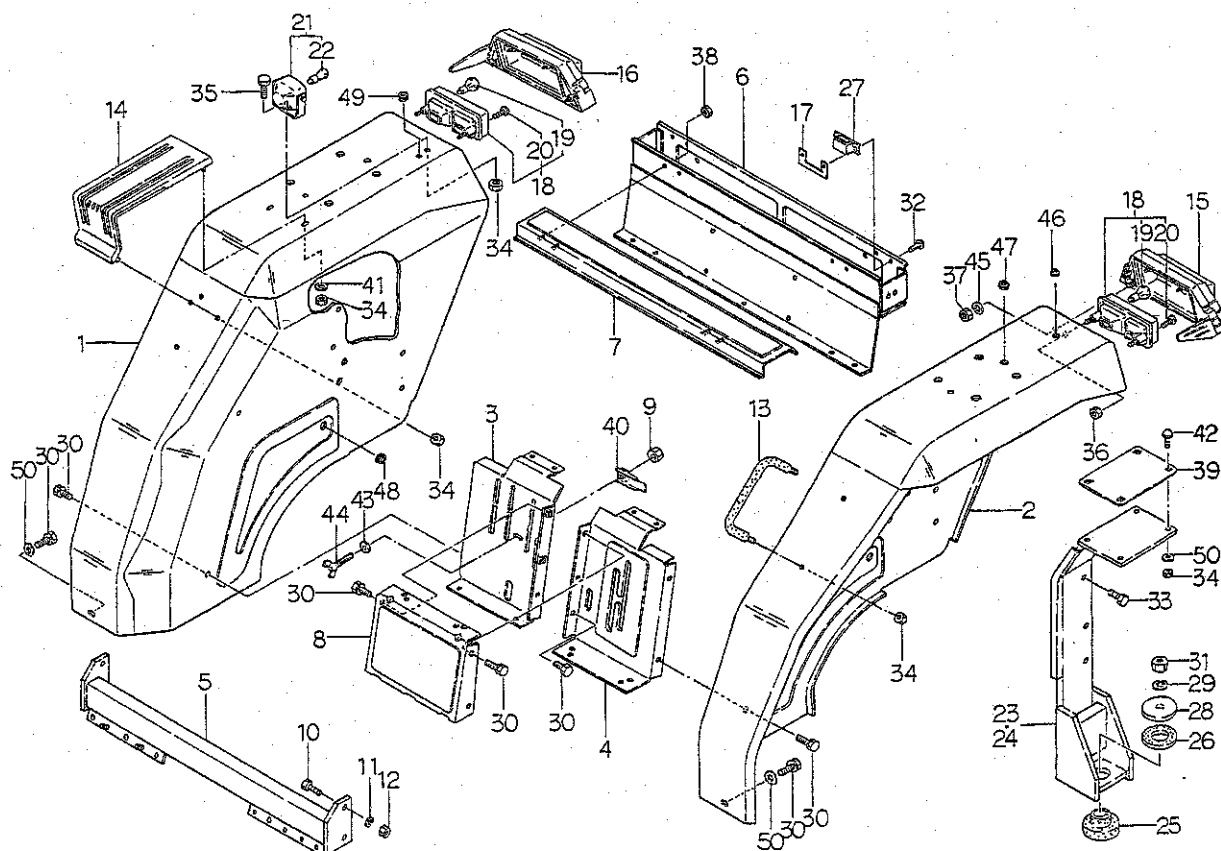


フエンダ, ツールボックス
FIG.248 FENDERS & TOOL BOX

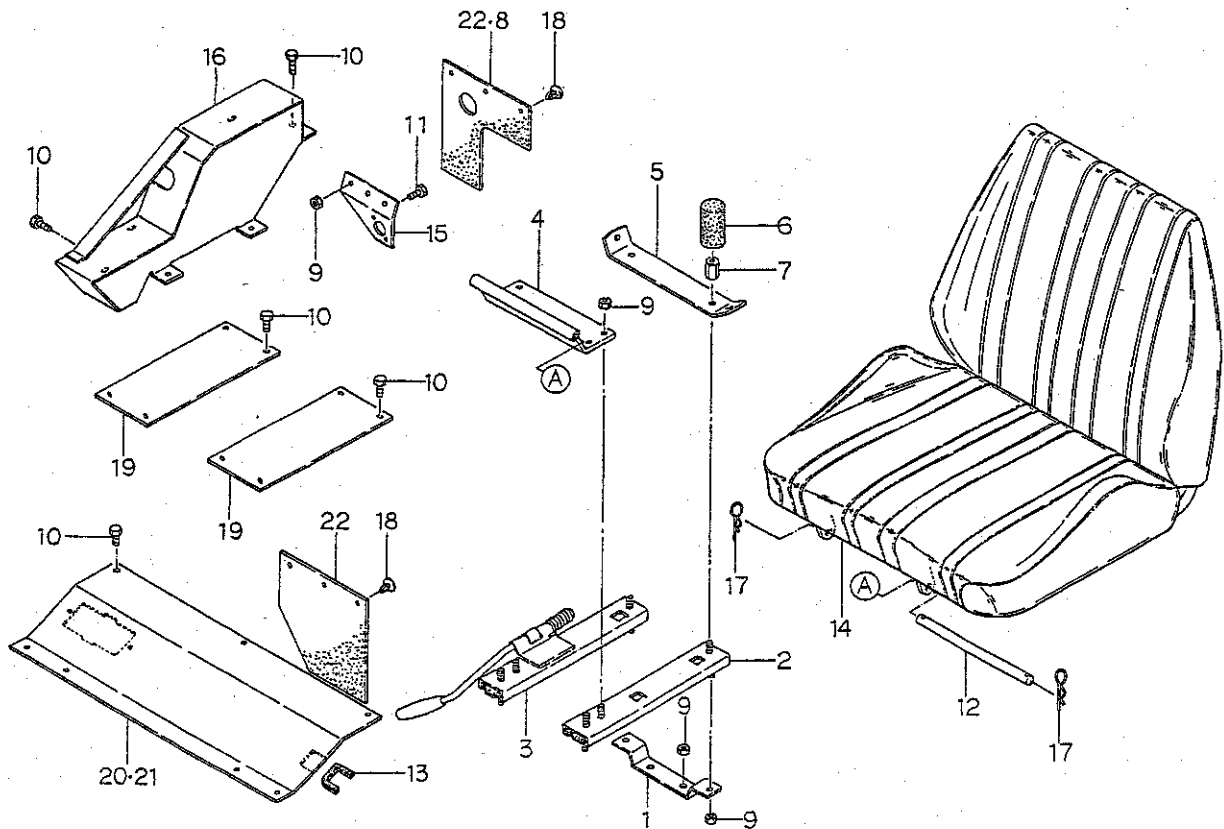


見出番号 Key No	部 品 番 号 Parts No	部 品 名 称 Parts Name	台 当 個 数 Q t y				互 換 性 R/P	適 用 号 機 Application	型 寸 Description	備 考 Remarks
			D265	265F	D295	295F				
1	35510 3970	フエンダ;R	FENDER;RH	1	1	1	1			
2	35510 3950	フエンダ;L	FENDER;LH	1	1	1	1			
3	35075 1130	カバー;R	COVER;RH	1	1	1	1			
4	35075 1070	カバー;L	COVER;LH	1	1	1	1			
5	37830 4250	フレーム;ヨコ	FRAME	1	1	1	1			
6	39565 0281	ツールボックス	TOOL BOX	1	1	1	1			
7	35075 0900	カバー	COVER	1	1	1	1			
8	35076 1651	カバー	COVER	1	1	1	1			
9	02240 0006	ナット;U	NUT;U	1	1	1	1			
10	01011 1040	ボルト	BOLT	4	4	4	4			
11	02710 0010	スプリングワッシャ	SPRING WASHER	4	4	4	4			
12	02010 0010	ナット	NUT	4	4	4	4			
13	39818 0671	グリップ	GRIP	1	1	1	1			
14	35590 0040	アームレスト	ARM REST	1	1	1	1			
15	38596 0250	カバー-ASSY;L	COVER ASSY;LH	1	1	1	1			
16	38596 0260	カバー-ASSY;R	COVER ASSY;RH	1	1	1	1			
17	35521 0120	セットプレート	SET PLATE	2	2	2	2			
18	38510 0840	ランプASSY	LAMP ASSY	2	2	2	2			
19	38512 0180	バルブ;12V23W	BULB;12V23W	2	2	2	2			
20	01560 0425	スクリユ	SCREW	4	4	4	4			
21	38510 0791	ランプASSY	LAMP ASSY	1	1	1	1			
22	38512 0490	バルブ;12V18.4W	BULB;12V18.4W	1	1	1	1			
23	37830 4190	フレーム;シタL	FRAME;LH	1	1	1	1			
24	37830 4210	フレーム;シタR	FRAME;RH	1	1	1	1			
25	39811 5960	ゴム	RUBBER	2	2	2	2			
26	39811 5970	ゴム	RUBBER	2	2	2	2			
27	39833 0290	ファスナ	FASTENER	2	2	2	2			
28	39934 0180	ワッシャ	WASHER	2	2	2	2			
29	02710 0016	スプリングワッシャ	SPRING WASHER	2	2	2	2			
30	01130 0816	ボルト	BOLT	12	12	12	12			
31	02010 0016	ナット	NUT	2	2	2	2			
32	01560 0412	スクリユ	SCREW	4	4	4	4			
33	01130 0830	ボルト	BOLT	2	2	2	2			
34	02130 0008	ナット	NUT	15	15	15	15			
35	01010 0816	ボルト	BOLT	1	1	1	1			

フエнда、ツールボックス

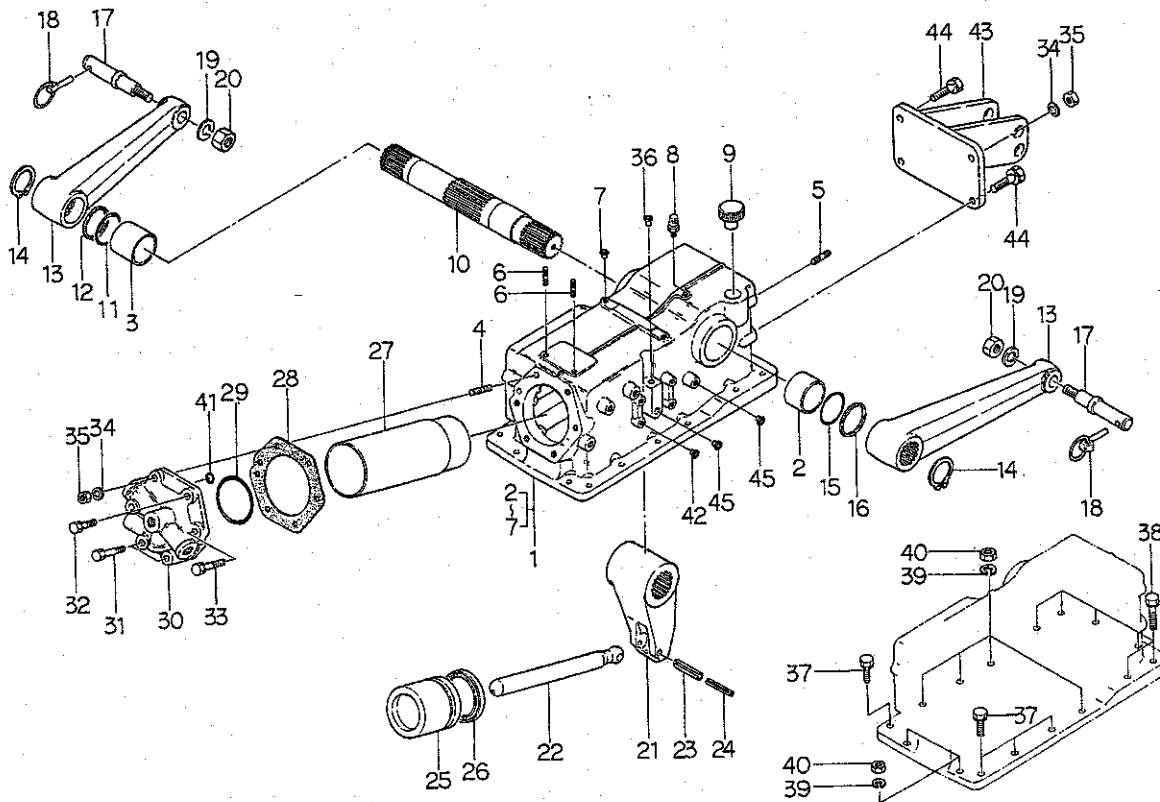
[illegible]

シート,フロア
FIG.249 SEAT & FLOOR



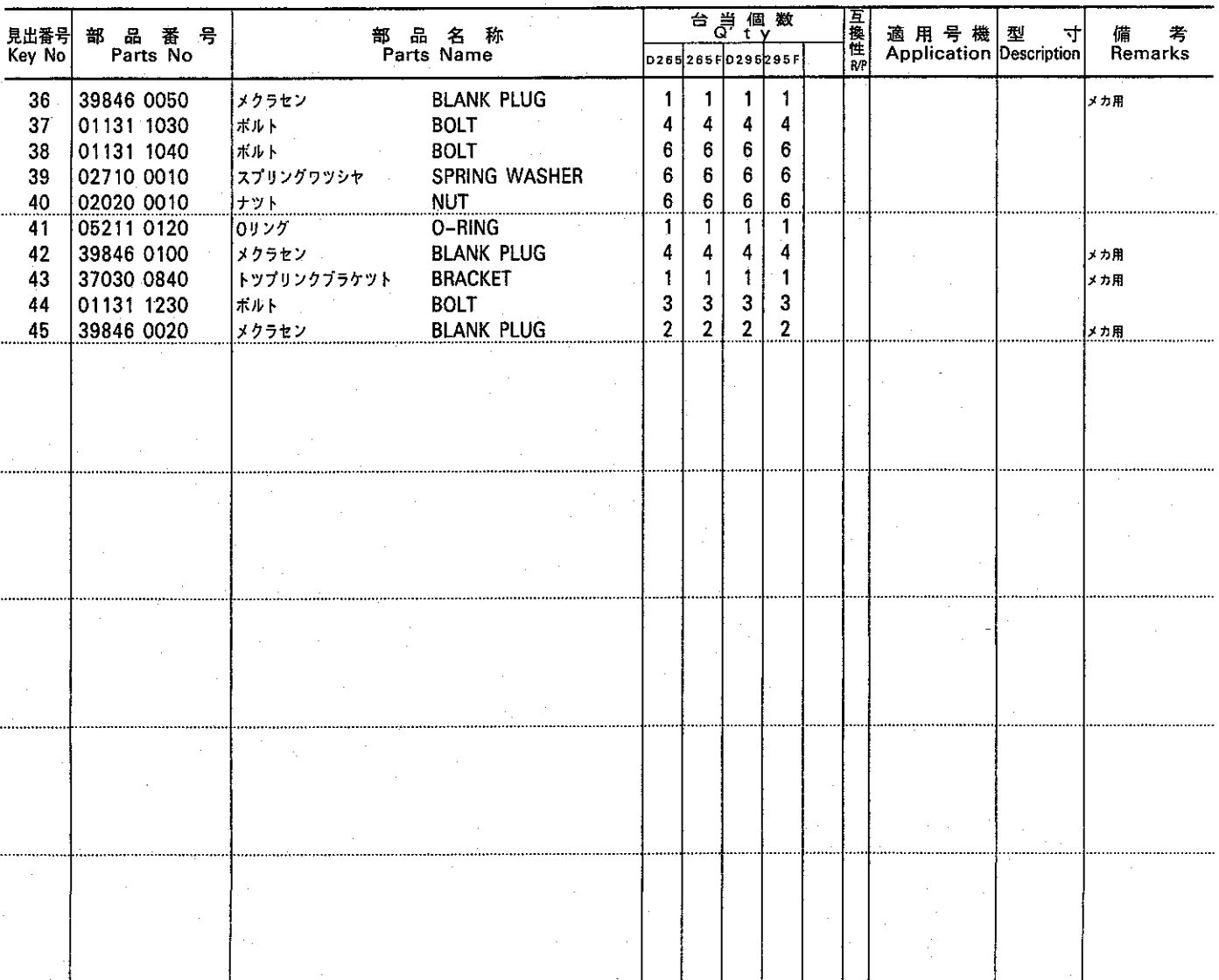
見出番号 Key No	部 品 番 号 Parts No	部 品 名 称 Parts Name	台 当 個 数 Q'ty				互換性 R/P	適用号機 Application	型 寸 Description	備 考 Remarks
			D265	285F	D295	295F				
1	35576 1500	ブラケット,ウシロ	BRACKET	1	1	1	1			
2	35575 0650	シートダイ	BRACKET	1	1	1	1			
3	35575 0640	シートダイ	BRACKET	1	1	1	1			
4	35575 1520	シートダイ,マエ	BRACKET	1	1	1	1			
5	35576 1530	ブラケット,シートベルト	BRACKET	1	1	1	1			
6	39811 7581	ゴム	RUBBER	2	2	2	2			
7	19937 0070	ナット	NUT	2	2	2	2			
8	39811 7600	ゴム	RUBBER	1	1	1	1			マイトロン用
9	02130 0008	ナット	NUT	12	12	12	12			
10	01130 0816	ボルト	BOLT	15	15	15	15			
11	01560 0412	スクリュー	SCREW	2	2	2	2			マイトロン用
12	46477 0010	バー	BAR	1	1	1	1			
13	39811 7610	ゴム	RUBBER	1	1	1	1			マイトロン用
14	46470 0011	シート	SEAT	1	1	1	1			
15	35526 0780	フロア;カバー-R	FLOOR	1	1	1	1			マイトロン用
16	38595 1220	ブラケット	BRACKET	1	1	1	1			マイトロン用
17	03110 0010	スナップピン	SNAP PIN	2	2	2	2			
18	39834 0240	クリップ	CLIP	6	6	6	6			
19	35526 0830	フロア	FLOOR	2	2	2	2			
20	35525 1370	フロア,メカ	FLOOR	1	1	1	1			メカ用
21	35525 1391	フロア,マイトロン	FLOOR	1	1	1	1			マイトロン用
22	39811 4010	ゴム	RUBBER	2	2	2	2			メカ用
	39811 4010	ゴム	RUBBER	1	1	1	1			マイトロン用

シリンダーケース
FIG.250 HYDRAULIC CYLINDER CASE

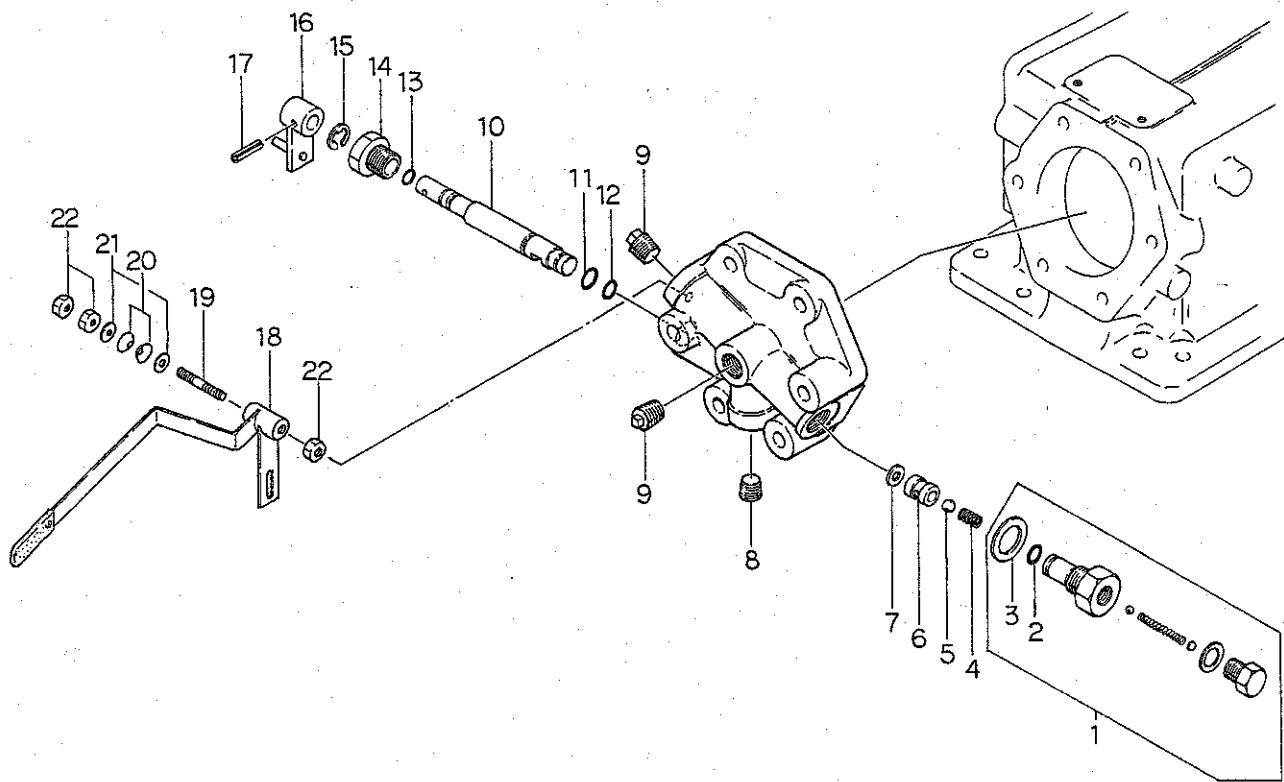


見出番号 Key No	部 品 番 号 Parts No	部 品 名 称 Parts Name	台 当 個 数 Q t y				互 換 性 R/P	適 用 号 機 Application	型 寸 Description	備 考 Remarks
			D265	265F	D295	295F				
1	34408 1050	ケーシングASSY	CASING ASSY	1	1	1	1			
2	39851 1000	ブッシュ	BUSH	1	1	1	1			
3	39851 1030	ブッシュ	BUSH	1	1	1	1			
4	01211 1235	スタッドボルト	STUD BOLT	1	1	1	1			
5	01211 1230	スタッドボルト	STUD BOLT	1	1	1	1			
6	01211 0816	スタッドボルト	STUD BOLT	2	2	2	2			
7	39846 0020	メクラセン	BLANK PLYG	2	2	2	2			
8	34071 0030	ブリーザ	BREATHER	1	1	1	1			
9	39843 0490	プラグ	PLUG	1	1	1	1			
10	34483 0321	ユアツアームシャフト	ARM SHAFT	1	1	1	1			
11	05230 0500	Oリング,G50	O-RING	1	1	1	1			
12	39921 1210	スペーサ	SPACER	1	1	1	1			
13	34411 0910	リフトアーム	LIFT ARM	2	2	2	2			
14	03610 0050	スナップリング	SNAP RING	2	2	2	2			
15	05230 0550	Oリング,G55	O-RING	1	1	1	1			
16	39921 1200	スペーサ	SPACER	1	1	1	1			
17	34414 0061	ピン	PIN	2	2	2	2			
18	37090 0030	ピン	PIN	2	2	2	2			
19	02710 0020	スプリングワッシャ	SPRING WASHER	2	2	2	2			
20	02020 0020	ナット	NUT	2	2	2	2			
21	34481 0220	ユアツアーム	ARM	1	1	1	1			
22	34477 0300	ピストンロッド	PISTON ROD	1	1	1	1			
23	03030 0845	スプリングピン	SPRING PIN	1	1	1	1			
24	03030 0545	スプリングピン	SPRING PIN	1	1	1	1			
25	34476 0290	ピストン	PISTON	1	1	1	1			
26	05030 9017	オイルシール	OIL SEAL	1	1	1	1			
27	34479 0360	シリンダライナ	CYLINDER LINER	1	1	1	1			
28	34499 0280	ガスケット	GASKET	1	1	1	1			
29	05231 0750	Oリング	O-RING	1	1	1	1			
30	34471 0950	シリンダヘッド	CYLINDER HAED	1	1	1	1			
31	01131 1255	ボルト	BOLT	2	2	2	2			
32	01131 1240	ボルト	BOLT	1	1	1	1			
33	01131 1265	ボルト	BOLT	2	2	2	2			
34	02710 0012	スプリングワッシャ	SPRING WASHER	2	2	2	2			
35	02020 0012	ナット	NUT	2	2	2	2			

シリンダーケース

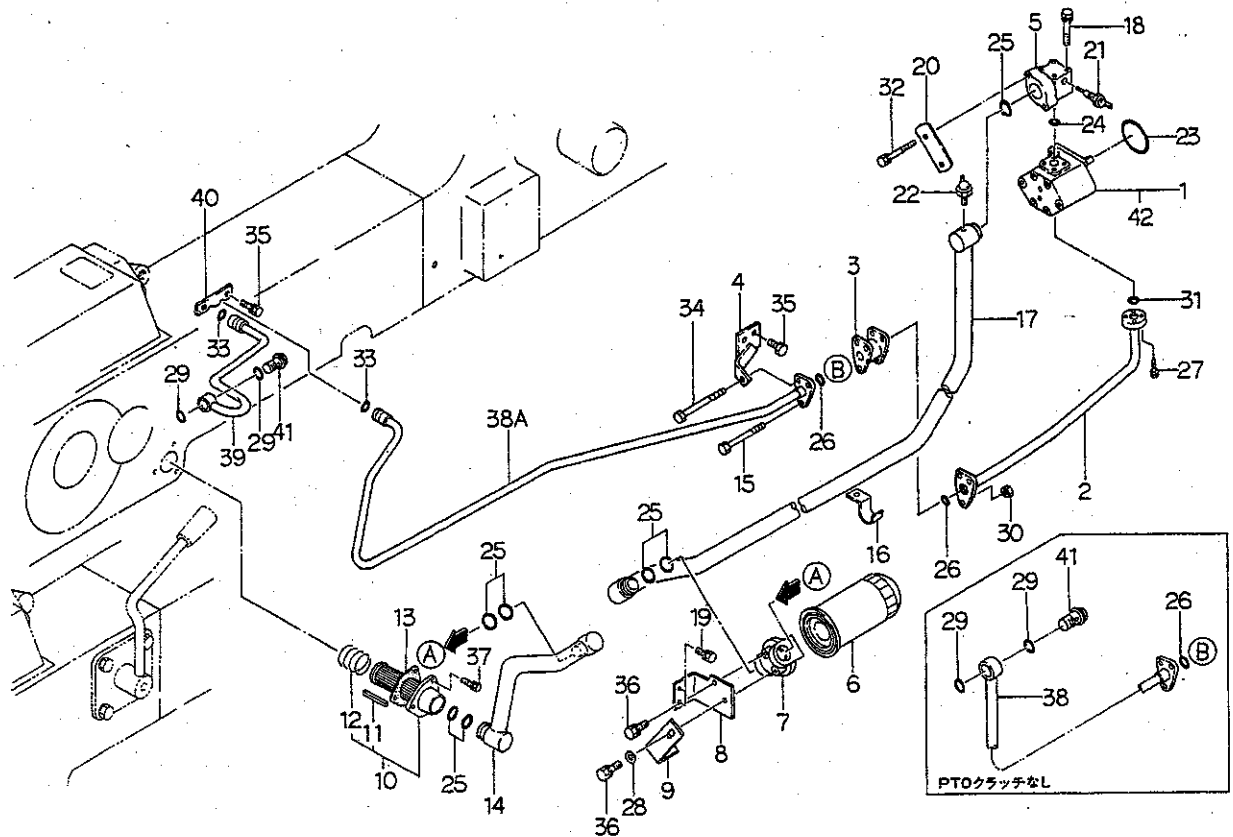


シリンダヘッド
FIG.251 CYLINDER HEAD



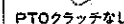
見出番号 Key No	部 品 番 号 Parts No	部 品 名 称 Parts Name	台 当 個 数 Q t y				互 換 性 R/P	適 用 号 機 Application	型 寸 Description	備 考 Remarks
			D265	265F	D295	295F				
1	34001 4461	バルブASSY	VALVE ASSY	1	1	1	1			
2	05210 0110	Oリング;P11	O-RING	1	1	1	1			
3	39811 2140	ゴム	RUBBER	1	1	1	1			
4	39821 1860	スプリング	SPRING	1	1	1	1			
5	04810 0011	スチールボール	STEEL BALL	1	1	1	1			
6	34019 0130	ガイド	GUIDE	1	1	1	1			
7	34099 0150	ガスケット	GASKET	1	1	1	1			
8	06450 9002	プラグ	PLUG	1	1	1	1			
9	06450 0030	プラグ	PLUG	2	2	2	2			
10	34021 0420	シャフト	SHAFT	1	1	1	1			
11	05211 0120	Oリング	O-RING	1	1	1	1			
12	05211 0110	Oリング	O-RING	1	1	1	1			
13	05210 0090	Oリング;P9	O-RING	1	1	1	1			
14	34019 0250	ガイド	GUIDE	1	1	1	1			
15	03680 0010	スナップリング	SNAP RING	1	1	1	1			
16	34010 1530	コントロールレバー	CONTROL LEVER	1	1	1	1			
17	03030 0420	スプリングピン	SPRING PIN	1	1	1	1			
18	34010 2231	コントロールレバー	CONTROL LEVER	1	1	1	1			
19	01210 9190	スタッドボルト	STUD BOLT	1	1	1	1			
20	39934 0060	ワッシャー;サラバネ	WASHER	2	2	2	2			
21	02610 0010	ワッシャー	WASHER	2	2	2	2			
22	02010 0010	ナット	NUT	3	3	3	3			

ユアツポンプ,ハイカン
FIG.252 HYDRAULIC PUMP & PIPING

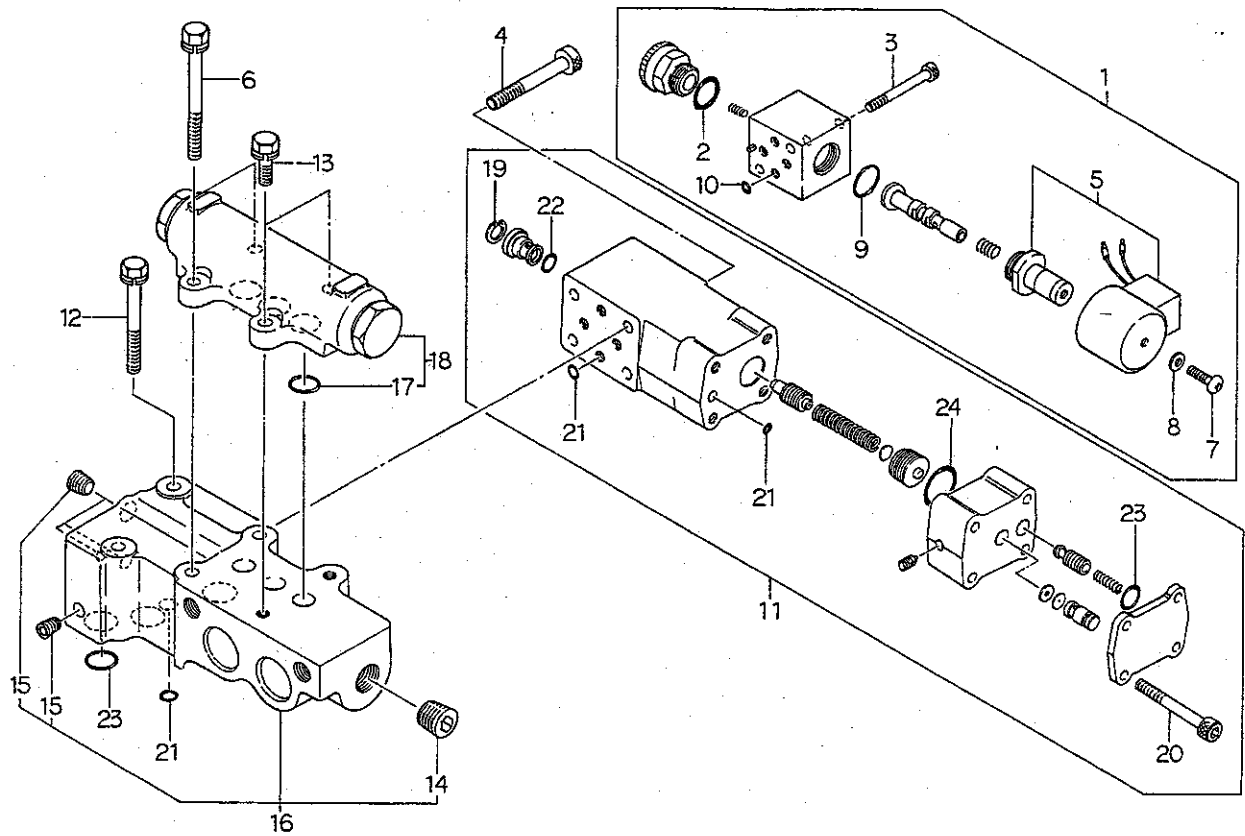


見出番号 Key No	部 品 番 号 Parts No	部 品 名 称 Parts Name	台 当 個 数 Q'ty					互 換 性 R/P	適 用 号 機 Application	型 寸 Description	備 考 Remarks
			D265	265F	D285	285F					
1	34045 0500	オイルポンプASSY	OIL PUMP ASSY	1	1	1	1				
2	34070 3220	オイルパイプ;デリベリ	OIL PIPE	1	1	1	1				
3	34063 1240	ジョイント	JOINT	1	1	1	1				
4	39910 1930	クランプ	CLAMP	1	1	1	1				
5	34062 1530	フランジ	FLANGE	1	1	1	1				
6	34050 0480	ストレーナ	STRAINER	1	1	1	1				
7	34075 0090	オイルフィルタボディ	OIL FILTER BODY	1	1	1	1				
8	34491 0890	ブラケット	BRACKET	1	1	1	1				
9	34491 0800	ブラケット	BRACKET	1	1	1	1				
10	34050 0470	ストレーナ	STRAINER	1	1	1	1				
11	32491 0020	マグネット	MAGNET	5	5	5	5				
12	39821 2100	スプリング	SPRING	1	1	1	1				
13	34099 0070	ガスケット	GASKET	1	1	1	1				
14	34060 5470	オイルパイプ;サクシオン	OIL PIPE	1	1	1	1				
15	01011 0890	ボルト	BOLT	2	2	2	2				
16	39911 2120	クランプ	CLAMP	1	1	1	1				
17	34070 3230	オイルパイプ;サクシオン	OIL PIPE	1	1	1	1				
18	01131 0650	ボルト	BOLT	4	4	4	4				
19	01130 0816	ボルト	BOLT	2	2	2	2				
20	34027 0350	プレート	PLATE	1	1	1	1				
21	38520 0490	スイッチASSY;サ-モ	SWITCH ASSY	1	1	1	1				
22	38520 0970	スイッチASSY;パキユ-ム	SWITCH ASSY	1	1	1	1				
23	05230 0700	Oリング;G70	O-RING	1	1	1	1				
24	05210 0220	Oリング;P22	O-RING	1	1	1	1				
25	05210 0250	Oリング;P25	O-RING	7	7	7	7				
26	05211 0200	Oリング	O-RING	2	2	2	2				
27	01131 0630	ボルト	BOLT	4	4	4	4				
28	02610 0010	ワッシャ	WASHER	1	1	1	1				
29	05231 0250	Oリング	O-RING	2	2	2	2				
30	02130 0008	ナット	NUT	3	3	3	3				
31	05211 0220	Oリング	O-RING	1	1	1	1				
32	01130 0655	ボルト	BOLT	2	2	2	2				
33	05211 0160	Oリング	O-RING	•	2	•	2				
34	01011 0895	ボルト	BOLT	1	1	1	1				
35	01131 1020	ボルト	BOLT	3	3	3	3				

ユアツポンプ、ハイカン

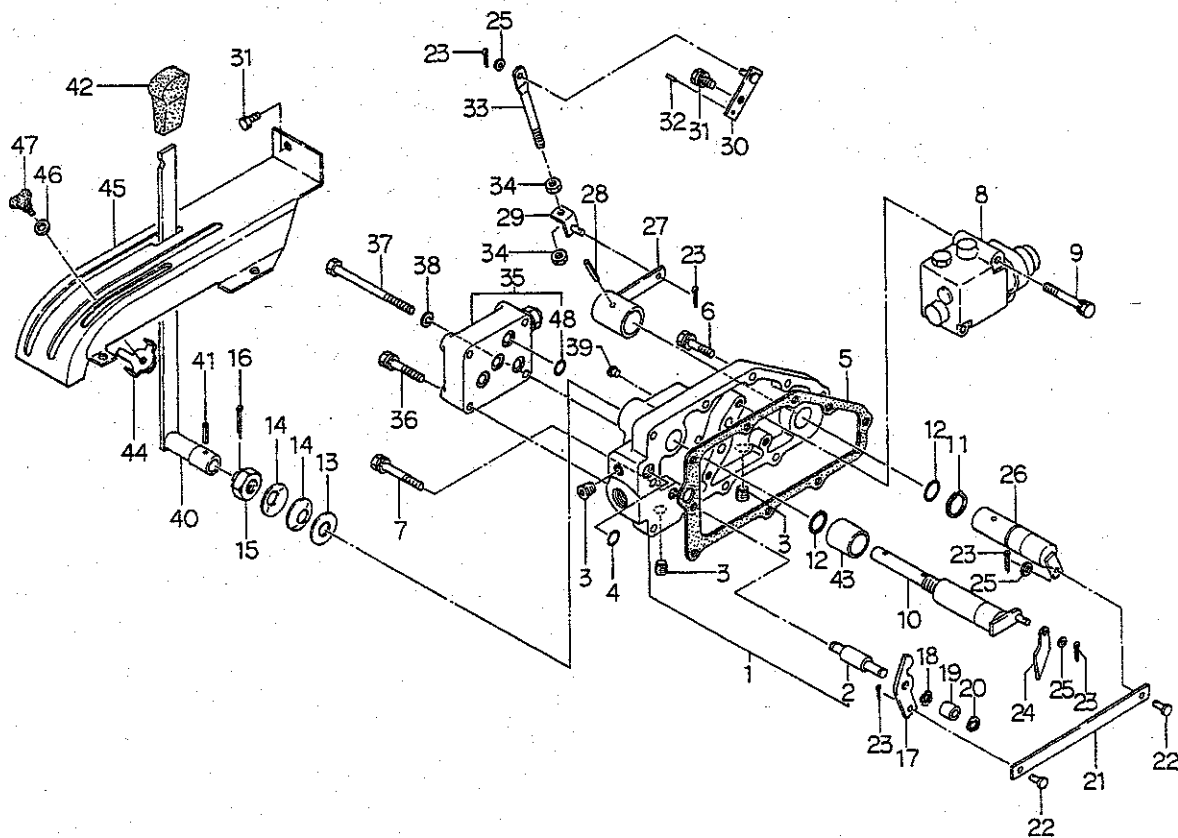
68

コントロールバルブ;PTOクラッチ
FIG.253 CONTROL VALVE;PTO CLUTCH



見出番号 Key No	部 品 番 号 Parts No	部 品 名 称 Parts Name	台 当 個 数 Q t y				互換性 R/P	適用号機 Application	型 寸 Description	備 考 Remarks
			265F	295F						
1	34001 4483	バルブASSY	VALVE ASSY	1	1					
2	34029 3304	Oリング	O-RING	1	1					
3	01070 0435	ボルト	BOLT	2	2					
4	01070 0645	ボルト	BOLT	4	4					
5	34029 3307	ソレノイドASSY	SOLENOID ASSY	1	1					
6	01131 0665	ボルト	BOLT	2	2					
7	01510 0406	スクリュー	SCREW	1	1					
8	02710 0004	スプリングワッシャー	SPRING WASHER	1	1					
9	34029 3306	Oリング	O-RING	1	1					
10	05210 0050	Oリング;P5	O-RING	4	4					
11	34001 2630	バルブASSY	VALVE ASSY	1	1					
12	01131 0655	ボルト	BOLT	2	2					
13	01131 0620	ボルト	BOLT	2	2					
14	06440 0020	プラグ	PLUG	1	1					
15	06440 0010	プラグ	PLUG	4	4					
16	34007 0140	ジョイントASSY	JOINT ASSY	1	1					
17	05211 0120	Oリング	O-RING	3	3					
18	34001 4490	バルブASSY	VALVE ASSY	1	1					
19	03650 0016	スナップリング	SNAP RING	1	1					
20	01070 0545	ボルト	BOLT	4	4					
21	05210 0070	Oリング;P7	O-RING	7	7					
22	05210 0090	Oリング;P9	O-RING	1	1					
23	05210 0120	Oリング;P12	O-RING	4	4					
24	05210 0220	Oリング;P22	O-RING	1	1					

FIG.254 MECHANICAL POSITION CONTROL



見出番号 Key No	部 品 番 号 Parts No	部 品 名 称 Parts Name	台 当 個 数 Q'ty				互換性 R/P	適用号機 Application	型 寸 Description	備 考 Remarks
			D265	265F	D295	295F				
1	34406 0290	バルブカバー-ASSY	COVER ASSY	1	1	1	1			
2	34021 0430	シャフト	SHAFT	1	1	1	1			
3	06450 9002	プラグ	PLUG	3	3	3	3			
4	05211 0120	Oリング	O-RING	1	1	1	1			
5	34499 0260	ガスケット	GASKET	1	1	1	1			
6	01131 0835	ボルト	BOLT	7	7	7	7			
7	01131 0855	ボルト	BOLT	1	1	1	1			
8	34001 1921	バルブASSY	VALVE ASSY	1	1	1	1			
9	01131 0860	ボルト	BOLT	3	3	3	3			
10	34020 0421	コントロールシャフト	CONTROL SHAFT	1	1	1	1			
11	03610 0025	スナップリング	SNAP RING	1	1	1	1			
12	05210 0210	Oリング;P21	O-RING	2	2	2	2			
13	02610 0016	ワッシャ	WASHER	1	1	1	1			
14	39934 0070	ワッシャ;サラバネ	WASHER	2	2	2	2			
15	02210 0016	キャツスルナット	CASTLE NUT	1	1	1	1			
16	03010 4030	スプリットピン	SPLIT PIN	1	1	1	1			
17	34466 0040	カム;B	CAM;B	1	1	1	1			
18	39934 0160	ワッシャ;ウェブ	WASHER	1	1	1	1			
19	39923 3160	カラー	COLLAR	1	1	1	1			
20	03680 0008	スナップリング	SNAP RING	1	1	1	1			
21	34422 0420	プレート	PLATE	1	1	1	1			
22	39961 1110	ピン	PIN	2	2	2	2			
23	03010 2015	スプリットピン	SPLIT PIN	5	5	5	5			
24	34466 0020	カム;A	CAM;A	1	1	1	1			
25	02610 0006	ワッシャ	WASHER	3	3	3	3			
26	34020 0430	コントロールシャフト	CONTROL SHAFT	1	1	1	1			
27	34010 4800	コントロールレバー	CONTROL LEVER	1	1	1	1			
28	03030 0540	スプリングピン	SPRING PIN	1	1	1	1			
29	34030 0090	レバーストップ	LEVER STOP	1	1	1	1			
30	34420 0490	レンケツロッド	ROD	1	1	1	1			
31	01131 0816	ボルト	BOLT	5	5	5	5			
32	03030 0510	スプリングピン	SPRING PIN	1	1	1	1			
33	34421 0640	レンケツロッド	ROD	1	1	1	1			
34	02010 0008	ナット	NUT	2	2	2	2			
35	34001 4691	バルブASSY	VALVE ASSY	1	1	1	1			

FIG. 254

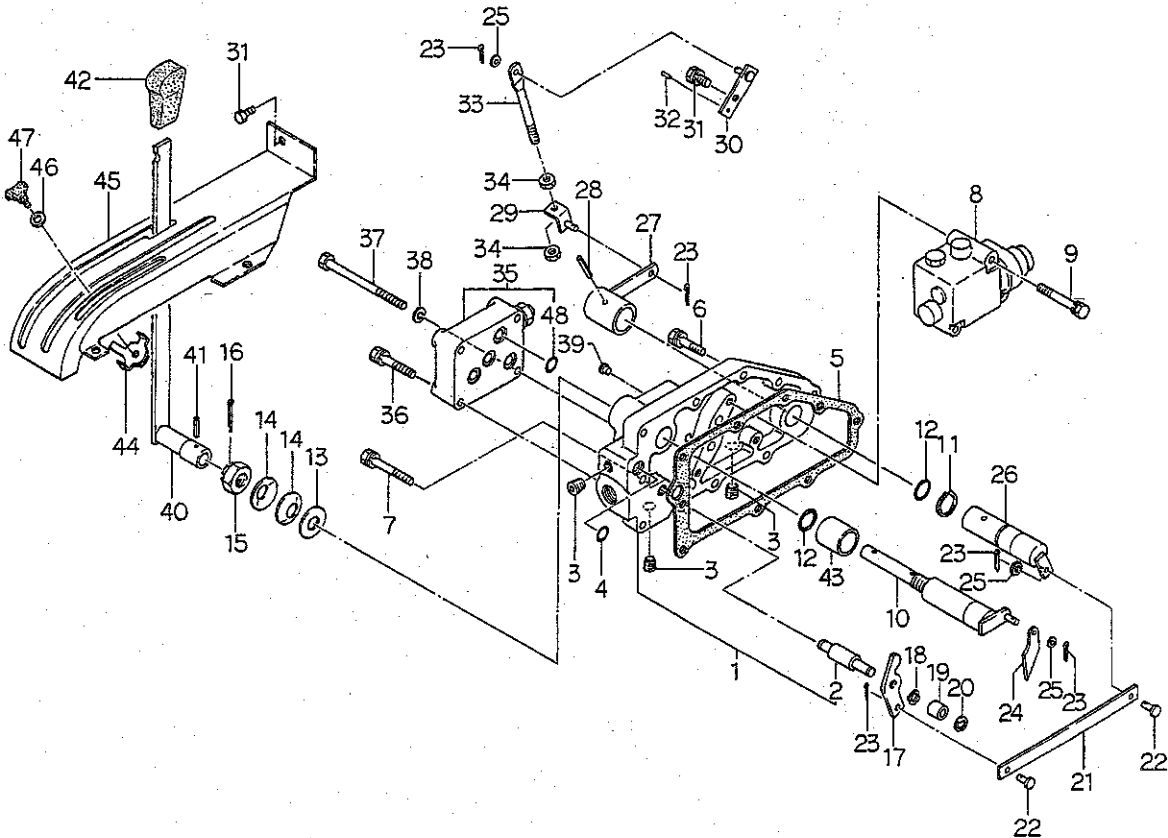
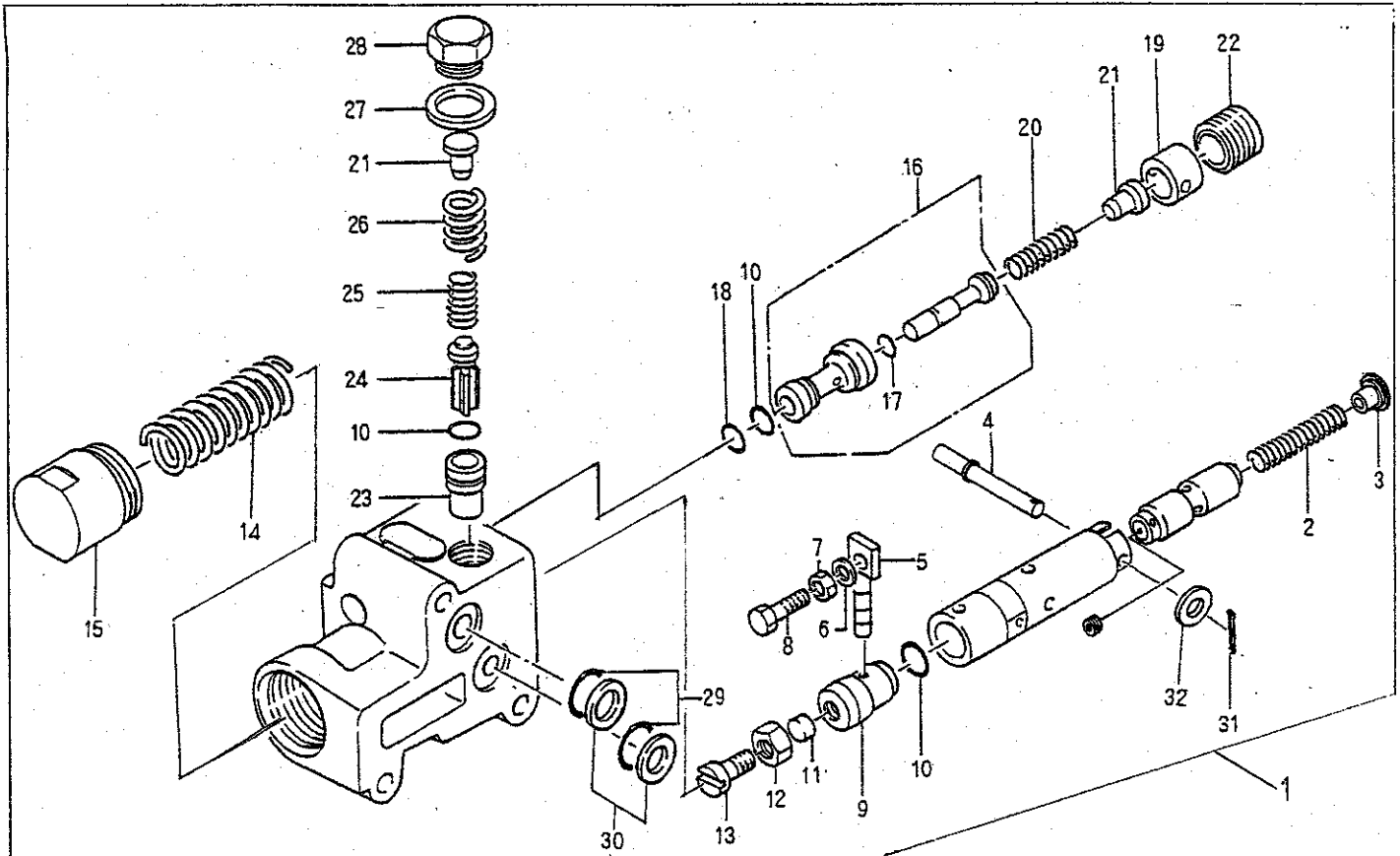
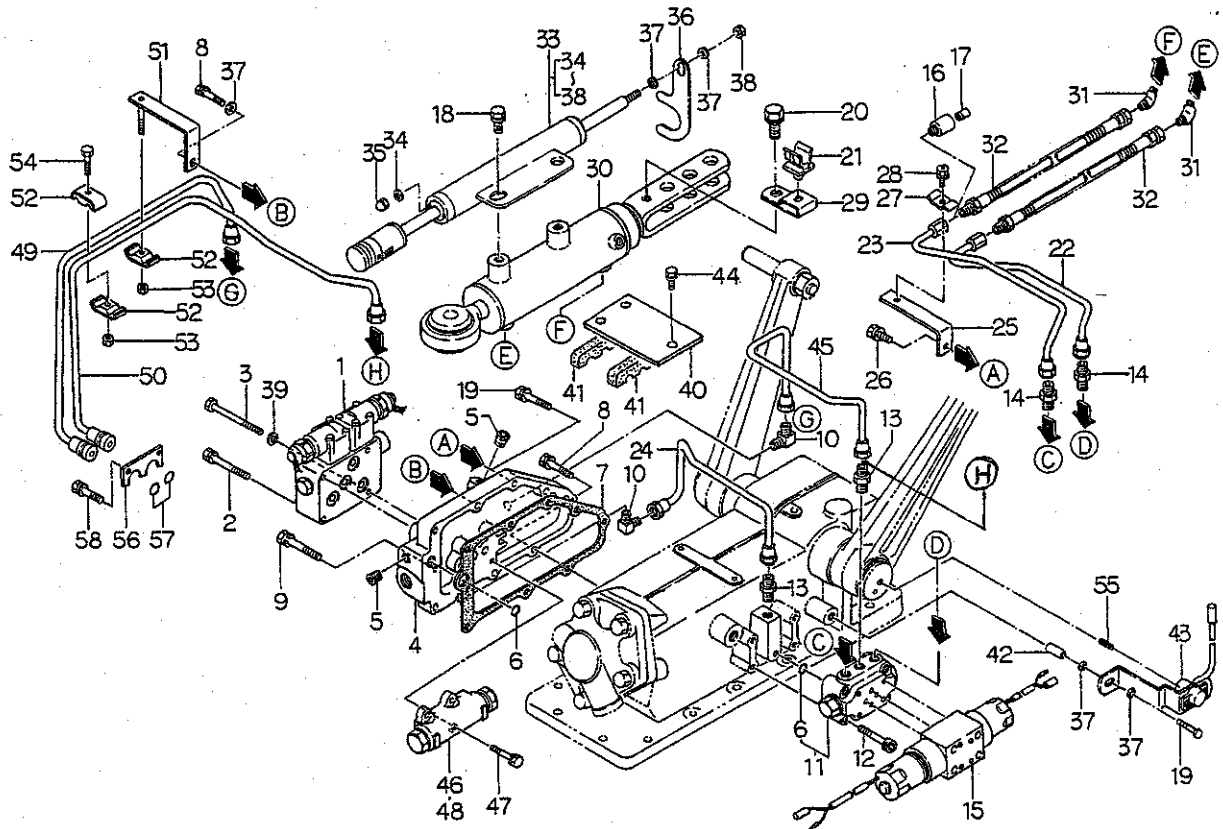
[illegible]

FIG.255 VALVE ASSY FOR MECHAICAL



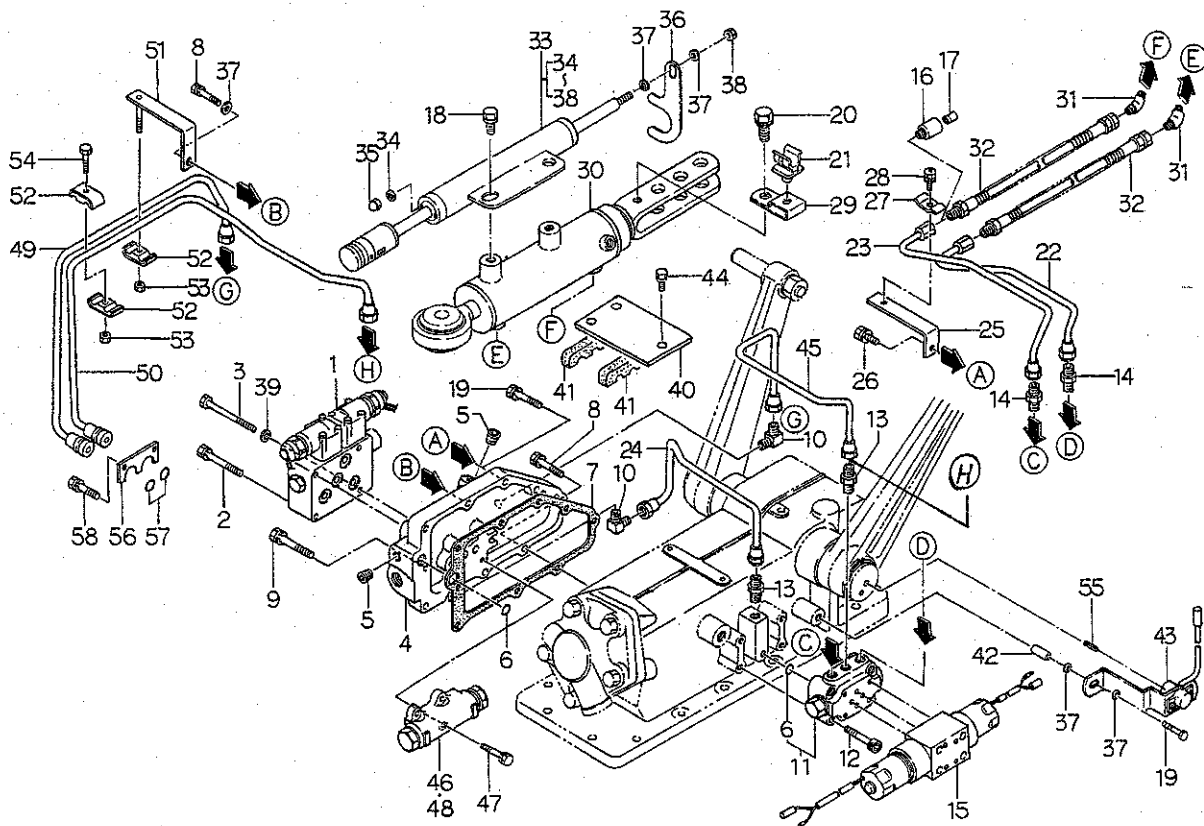
見出番号 Key No	部品番号 Parts No	部品名称 Parts Name	台当個数 Q'ty				互換性 R/P	適用号機 Application	型 寸 Description	備 考 Remarks
			D265	285 F	D295	295 F				
1	34001 1921	バルブASSY	1	1	1	1				
2	34029 3418	スプリング	1	1	1	1				
3	34029 3419	スプリングシート	1	1	1	1				
4	34029 3400	ピン	1	1	1	1				
5	34029 3005	ピン	1	1	1	1				
6	02710 0005	スプリングワッシャ	1	1	1	1				
7	02010 0005	ナット	1	1	1	1				
8	34029 3006	ボルト	1	1	1	1				
9	34029 3007	プラグ	1	1	1	1				
10	05240 0125	Oリング;S12.5	3	3	3	3				
11	34029 3009	プラグ	1	1	1	1				
12	02030 0008	ナット	1	1	1	1				
13	34029 3010	スクリュウ	1	1	1	1				
14	34029 3011	スプリング	1	1	1	1				
15	34029 3012	キャップ	1	1	1	1				
16	34029 3444	バルブASSY	1	1	1	1				
17	34029 3014	Oリング	1	1	1	1				
18	05240 0112	Oリング;S11.2	1	1	1	1				
19	34029 3016	カラー	1	1	1	1				
20	34029 3017	スプリング	1	1	1	1				
21	34029 3018	スプリングシート	2	2	2	2				
22	34029 3019	プラグ	1	1	1	1				
23	34029 3020	ブッシュ	1	1	1	1				
24	34029 3021	チェックバルブ	1	1	1	1				
25	34029 3022	スプリング	1	1	1	1				
26	34029 3023	スプリング	1	1	1	1				
27	34029 3024	ガスケット	1	1	1	1				
28	34029 3025	キャップ	1	1	1	1				
29	05211 0140	Oリング	2	2	2	2				
30	34029 3027	バックアップリング	2	2	2	2				
31	34029 3401	スプリットピン	1	1	1	1				
32	02610 0006	ワッシャ	1	1	1	1				

FIG.256 HYDRAULIC PIPING FOR MITRON



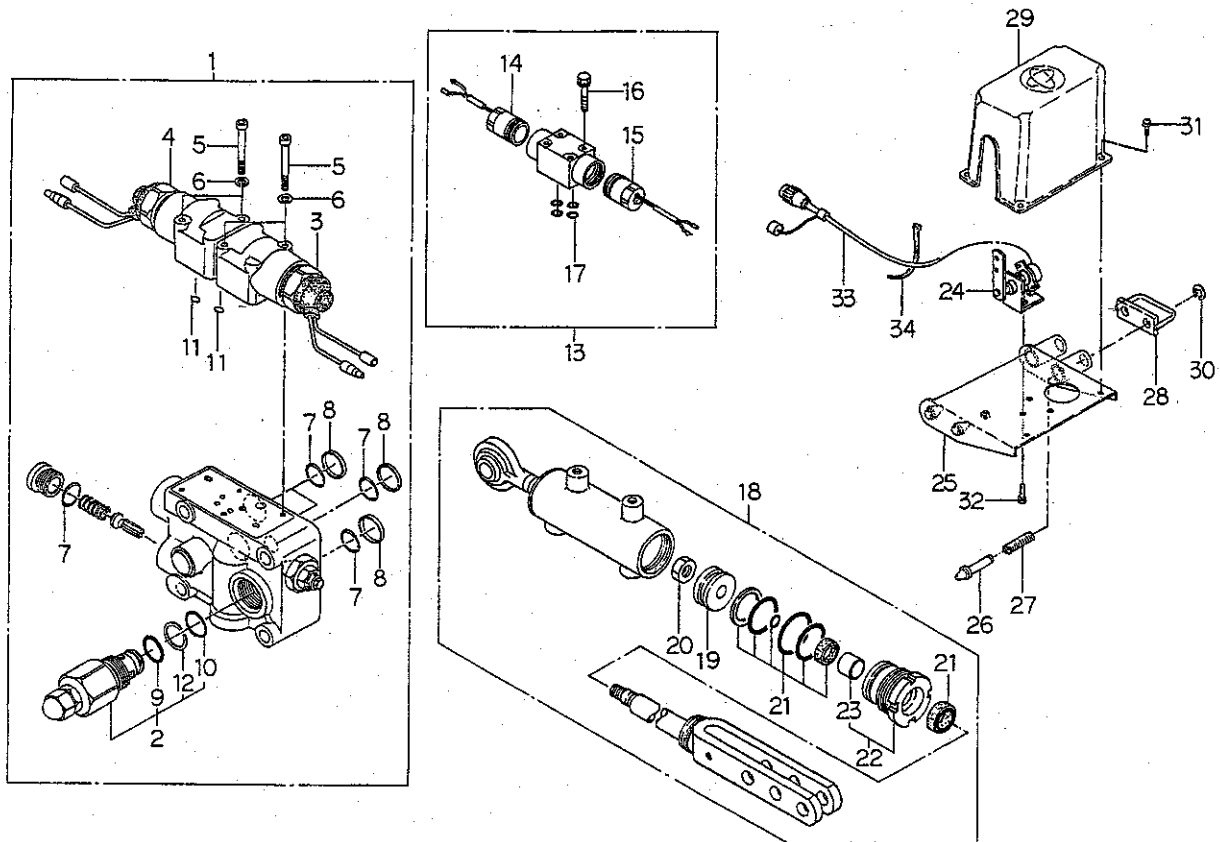
見出番号 Key No	部 品 番 号 Parts No	部 品 名 称 Parts Name	台 当 個 数 Q t y				互換性 R/P	適用号機 Application	型 寸 Description	備 考 Remarks
			D265	265F	D295	295F				
1	34001 4710	バルブASSY	VALVE ASSY	1	1	1	1			
2	01131 0860	ボルト	BOLT	3	3	3	3			
3	01010 9283	ボルト	BOLT	1	1	1	1			
4	34488 0531	バルブカバー	VALVE COVER	1	1	1	1			
5	06440 0020	プラグ	PLUG	3	3	3	3			
6	05211 0120	Oリング	O-RING	2	2	2	2			
7	34499 0260	ガスケット	GASKET	1	1	1	1			
8	01131 0835	ボルト	BOLT	6	6	6	6			
9	01131 0855	ボルト	BOLT	1	1	1	1			
10	34067 1580	アダプタ	ADAPTOR	2	2	2	2			
11	34001 4471	バルブASSY	VALVE ASSY	1	1	1	1			
12	01070 0635	ボルト	BOLT	4	4	4	4			
13	34067 0970	アダプタ	ADAPTOR	2	2	2	2			
14	34067 0890	アダプタ	ADAPTOR	2	2	2	2			
15	34001 4540	バルブASSY, レベル	VALVE ASSY	1	1	1	1			
16	34067 1640	アダプタ	ADAPTOR	1	1	1	1			
17	34017 0670	バルブ	VALVE	1	1	1	1			
18	01115 0612	ボルト	BOLT	2	2	2	2			
19	01131 0830	ボルト	BOLT	2	2	2	2			
20	01130 1014	ボルト	BOLT	1	1	1	1			
21	39911 1720	クランプ	CLAMP	1	1	1	1			
22	34060 4880	オイルパイプ	OIL PIPE	1	1	1	1			
23	34060 4891	オイルパイプ	OIL PIPE	1	1	1	1			
24	34060 4900	オイルパイプ	OIL PIPE	1	1	1	1			
25	34491 0870	ブラケット	BRACKET	1	1	1	1			
26	01130 0816	ボルト	BOLT	1	1	1	1			
27	39911 1160	クランプ	CLAMP	1	1	1	1			
28	01114 0616	ボルト	BOLT	1	1	1	1			
29	39911 1980	クランプ	CLAMP	1	1	1	1			
30	34495 1410	シリンダASSY	CYLINDER ASSY	1	1	1	1			
31	34067 1650	アダプタ	ADAPTOR	2	2	2	2			
32	34060 4940	オイルホース	OIL HOSE	2	2	2	2			
33	38509 0141	センサASSY	SENSOR ASSY	1	1	1	1			
34	02510 0006	シールワッシャ	SEAL WASHER	2	2	2	2			
35	02450 0006	キャップナット	CAP NUT	2	2	2	2			

FIG.256 HYDRAULIC PIPING FOR MITRON



見出番号 Key No	部 品 番 号 Parts No	部 品 名 称 Parts Name	台 当 個 数 Q t y				互 換 性 R/P	適 用 号 機 Application	型 寸 Description	備 考 Remarks
			D265	265F	D295	295F				
36	39956 6321	プレート	PLATE	1	1	1	1			
37	02610 0008	ワッシャ	WASHER	5	5	5	5			
38	02130 0008	ナット	NUT	1	1	1	1			
39	02710 0008	スプリングワッシャ	SPRING WASHER	1	1	1	1			
40	39911 2450	クランプ	CLAMP	1	1	1	1			
41	39811 3771	ゴム	RUBBER	2	2	2	2			
42	39923 4350	カラー	COLLAR	1	1	1	1			
43	38509 0360	センサASSY;ポジション	SENSOR ASSY	1	1	1	1			
44	01130 0625	ボルト	BOLT	3	3	3	3			
45	34060 4910	オイル パイプ	OIL PIPE	1	1	1	1			PTOクラッチ無用
46	34001 1760	バルブASSY	VALVE ASSY	1	1	1	1			PTOクラッチ無用
47	01131 0620	ボルト	BOLT	4	4	4	4			
48	34001 1770	バルブASSY	VALVE ASSY	•	1	•	1			PTOクラッチ用
49	34060 4930	オイルパイプ	OIL PIPE	•	1	•	1			PTOクラッチ用
50	34060 4920	オイルパイプ	OIL PIPE	•	1	•	1			PTOクラッチ用
51	34491 0880	ブラケット	BRACKET	•	1	•	1			
52	19910 6020	クランプ	CLAMP	•	3	•	3			
53	02240 0006	ナット;U	NUT;U	•	2	•	2			
54	01010 0625	ボルト	BOLT	•	1	•	1			
55	03030 0418	スプリングピン	SPRING PIN	1	1	1	1			
56	39956 5160	プレート	PLATE	•	1	•	1			
57	05211 0160	O-RING	O-RING	•	2	•	2			
58	01131 1020	ボルト	BOLT	•	2	•	2			

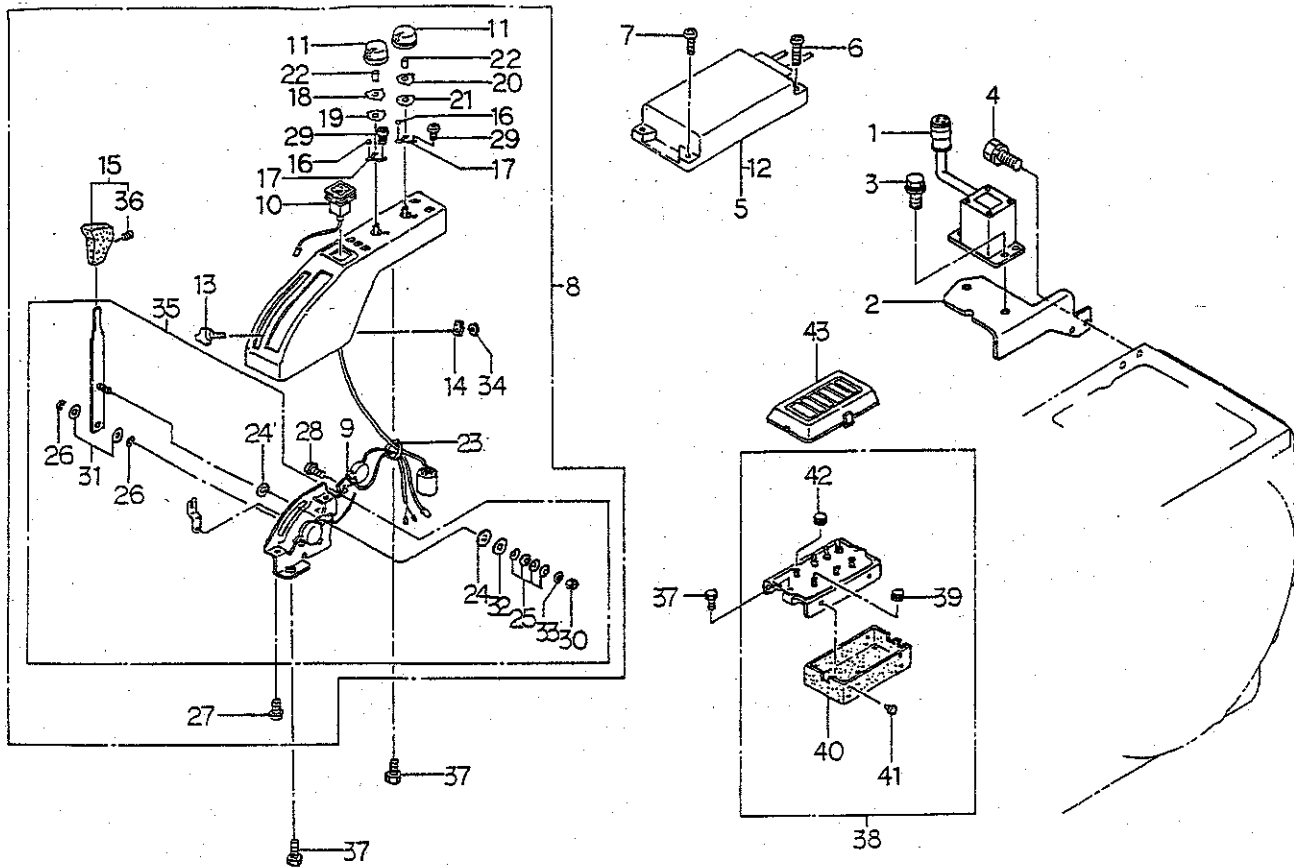
FIG.257 VALVE, CYLINDER & DEPTH SENSOR FOR MITRON



見出番号 Key No	部 品 番 号 Parts No	部 品 名 称 Parts Name	台 当 個 数 Q'ty				互換性 R/P	適用号機 Application	型 寸 Description	備 考 Remarks
			D265	265F	D295	295F				
1	34001 4710	バルブASSY	VALVE ASSY	1	1	1	1			
2	34029 3248	リリーフバルブASSY	VALVE ASSY	1	1	1	1			
3	34029 3495	ソレノイドバルブ,UP	SOLENOID VALVE	1	1	1	1			
4	34029 3496	ソレノイドバルブDOWN	SOLENOID VALVE	1	1	1	1			
5	01070 0440	ボルト	BOLT	4	4	4	4			
6	02710 0004	スプリングワッシャ	SPRING WASHER	4	4	4	4			
7	05211 0140	Oリング	O-RING	5	5	5	5			
8	34029 3083	バックアップリング	BUCK UP RING	4	4	4	4			
9	05211 0220	Oリング	O-RING	1	1	1	1			
10	34029 3497	Oリング	O-RING	1	1	1	1			
11	05240 0080	Oリング	O-RING	5	5	5	5			
12	34029 3250	バックアップリング	BUCK UP RING	1	1	1	1			
13	34001 4540	バルブASSY,レベル	VALVE ASSY	1	1	1	1			
14	34029 3491	ソレノイドASSY,B	SOLENOID ASSY,b	1	1	1	1			
15	34029 3492	ソレノイドASSY,A	SOLENOID ASSY,a	1	1	1	1			
16	01070 0545	ボルト	BOLT	4	4	4	4			
17	05210 0070	Oリング	O-RING	4	4	4	4			
18	34495 1410	シリンダASSY	CYLINDER ASSY	1	1	1	1			
19	34496 0327	ピストン	PISTON	1	1	1	1			
20	02020 0016	ナット	NUT	1	1	1	1			
21	34496 0328	リペアKIT	REPAIR KIT	1	1	1	1			
22	34496 0311	シリンダヘッドKIT	HEAD KIT	1	1	1	1			
23	34029 3163	ブッシュ	BUSH	1	1	1	1			
24	38509 0370	センサASSY,デプス	SENSOR ASSY	1	1	1	1			
25	53110 1950	ブラケット	BRACKET	1	1	1	1			
26	59961 3390	ピン	PIN	2	2	2	2			
27	39821 1080	スプリング	SPRING	2	2	2	2			
28	52620 0300	ハンドル	HANDLE	1	1	1	1			
29	38596 0310	カバー	COVER	1	1	1	1			
30	03680 0008	スナップリング	SNAP RING	2	2	2	2			
31	01515 0512	スクリュー	SCREW	4	4	4	4			
32	01114 0614	ボルト	BOLT	2	2	2	2			
33	38560 8130	ワイヤハーネス	WIRE	1	1	1	1			
34	39875 0220	バンド	BAND	3	3	3	3			

コントローラ,ボックス,センサ

FIG.258 CONTROLLER,BOX & SENSOR FOR MITRON



見出番号 Key No	部品番号 Parts No	部品名称 Parts Name	台当個数 Qty				互換性 R/P	適用号機 Application	型 寸 Description	備 考 Remarks
			D265	265F	D295	295F				
1	38509 0350	センサASSY,レベル	1	1	1	1				
2	34491 1400	ブラケット	1	1	1	1				
3	01114 0616	ボルト	2	2	2	2				
4	01130 0816	ボルト	2	2	2	2				
5	38587 0562	コントローラ	1	1	1	1				
6	01514 0535	スクリュ	2	2	2	2				
7	01514 0525	スクリュ	2	2	2	2				
8	38508 0840	コントロールボックスASSY	1	1	1	1				
9	38525 0110	ホーンASSY	1	1	1	1				
10	38520 1430	スイッチASSY	1	1	1	1				
11	38582 0140	ツマミ	2	2	2	2				
12	38541 0160	ヒューズ,0.5A	1	1	1	1				
13	39818 1100	グリップ	1	1	1	1				
14	34030 0220	レバーストップ	1	1	1	1				
15	39818 1160	グリップ	1	1	1	1				
16	04810 9008	スチールボール	2	2	2	2				
17	39821 4430	スプリング	2	2	2	2				
18	39928 1360	シム	1	1	1	1				
19	39928 1460	シム	1	1	1	1				
20	39928 1370	シム	1	1	1	1				
21	39928 1470	シム	1	1	1	1				
22	39821 4410	スプリング	2	2	2	2				
23	29875 0080	バンド	1	1	1	1				
24	31217 0100	マサツパン	2	2	2	2				
25	39821 4420	スプリング	4	4	4	4				
26	03680 0008	スナツプリング	2	2	2	2				
27	01514 0620	スクリュ	2	2	2	2				
28	01514 0612	スクリュ	1	1	1	1				
29	01560 0310	スクリュ	12	12	12	12				
30	02240 0006	Uナツト	1	1	1	1				
31	02620 0010	ワツシャ	2	2	2	2				
32	02610 9045	ワツシャ	1	1	1	1				
33	02610 0006	ワツシャ	1	1	1	1				
34	39934 0240	ワツシャ	1	1	1	1				
35	34008 0180	レバ-ASSY	1	1	1	1				

FIG. 258 CONTROLER, BOX & SENSOR FOR MITRON

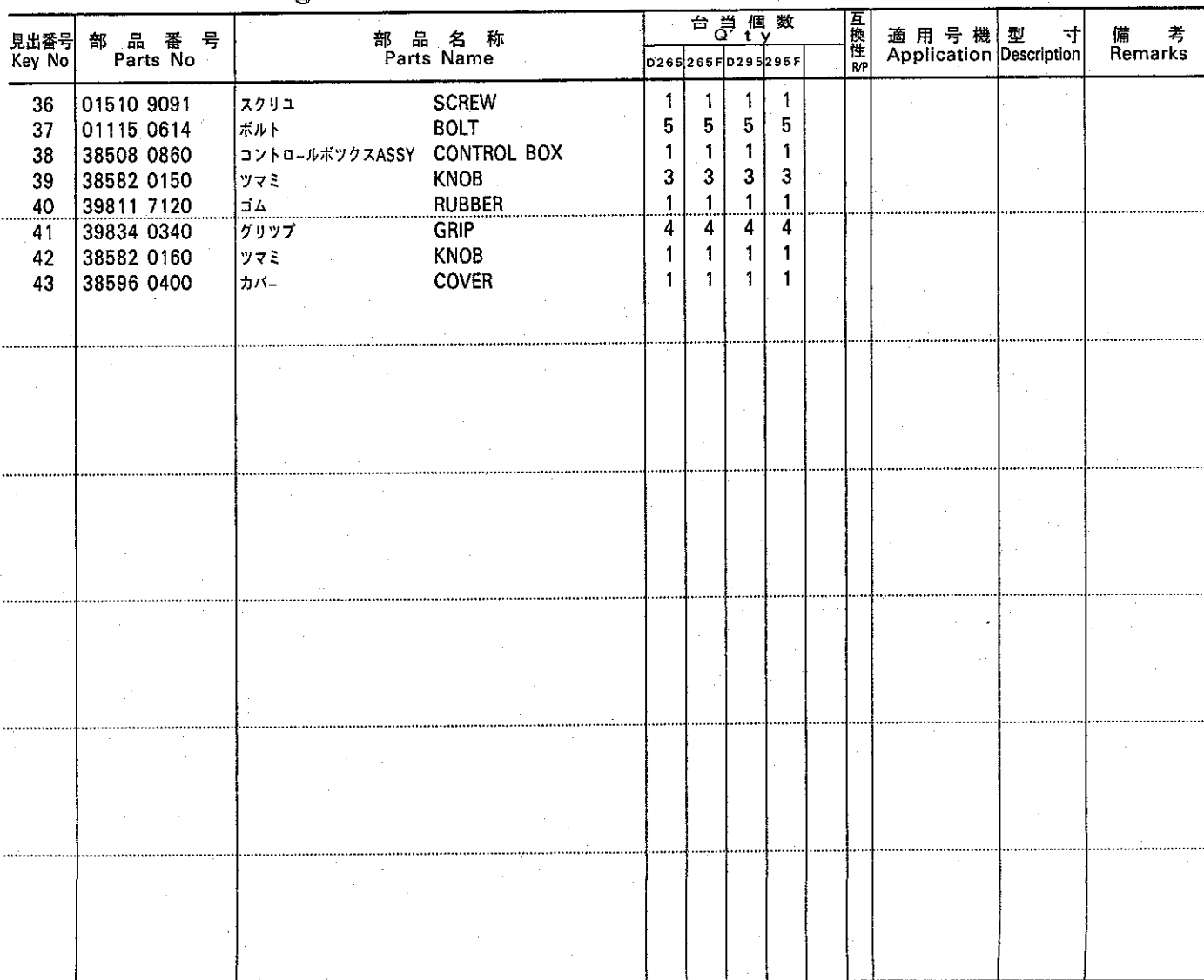
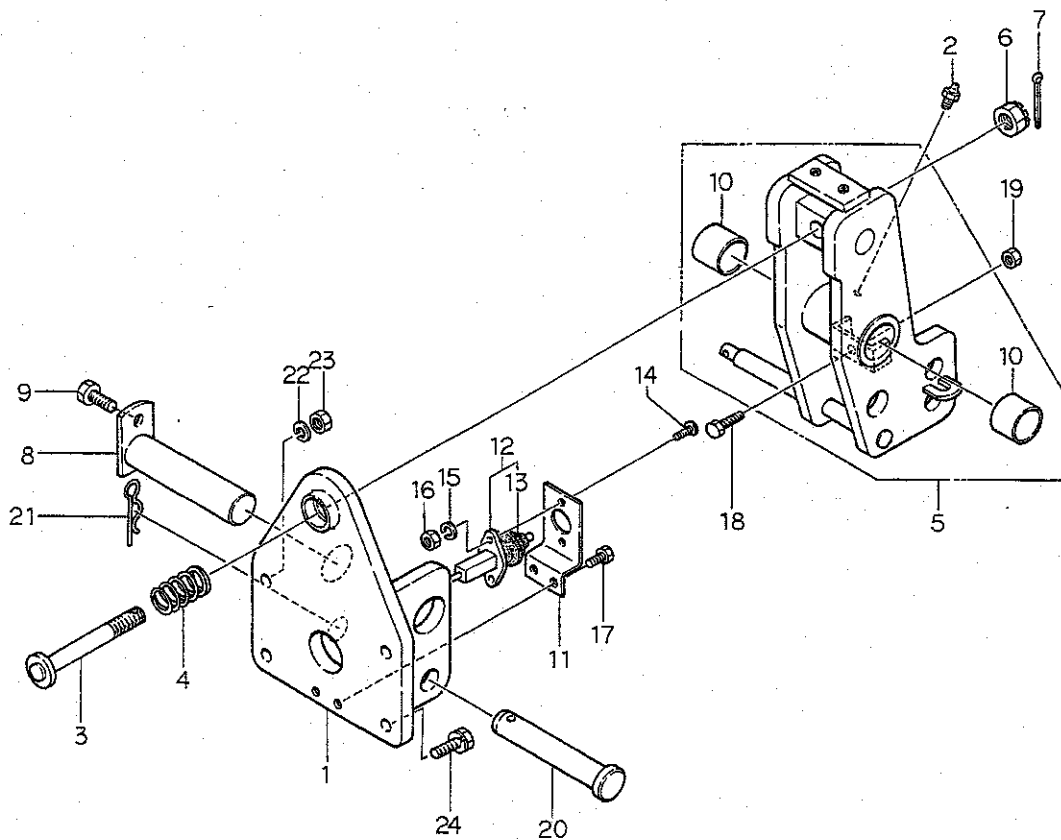


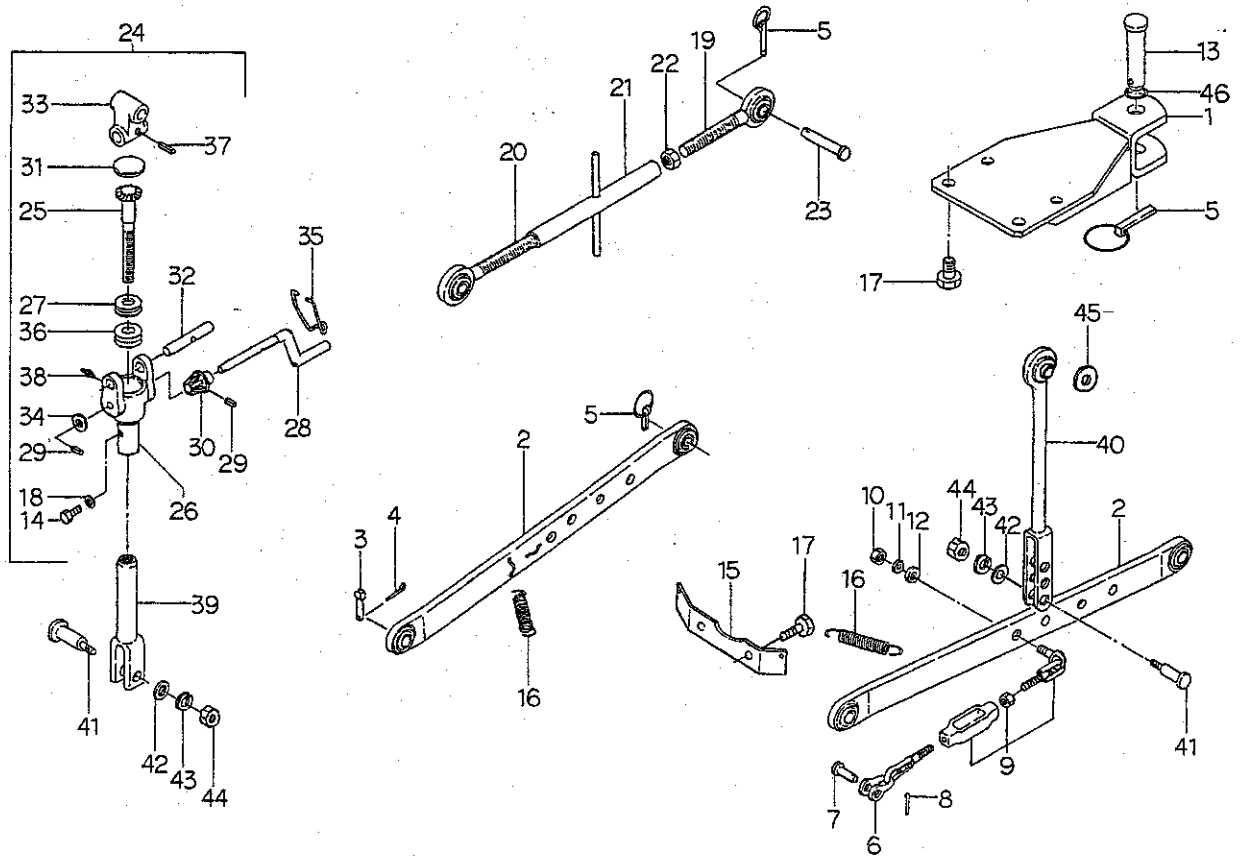
FIG.259 TOP LINK BRACKET FOR MITRON



見出番号 Key No	部 品 番 号 Parts No	部 品 名 称 Parts Name	台 当 個 数 Q t y				互換性 R/P	適用号機 Application	型 寸 Description	備 考 Remarks
			D265	265F	D295	295F				
1	37030 0830	トップリンクブラケット	BRACKET	1	1	1	1			
2	06061 0000	グリースニップル	GREASE NIPPLE	1	1	1	1			
3	37090 0460	ピン	PIN	1	1	1	1			
4	39821 2670	スプリング	SPRING	1	1	1	1			
5	37003 0120	ブラケットASSY	BRACKET ASSY	1	1	1	1			
6	02210 0016	キャツスルナット	CASTLE NUT	1	1	1	1			
7	03010 4030	スプリットピン	SPLIT PIN	1	1	1	1			
8	37090 0520	ピン	PIN	1	1	1	1			
9	01131 1020	ボルト	BOLT	1	1	1	1			
10	39851 0080	ブツシュ	BUSH	2	2	2	2			
11	38597 0780	ブラケット	BRACKET	1	1	1	1			
12	38588 0120	ボリュウムASSY	VOLUME ASSY	1	1	1	1			
13	39811 2100	ゴム	RUBBER	1	1	1	1			
14	01510 0514	スクリュ	SCREW	2	2	2	2			
15	02710 0005	スプリングワッシャ	SPRING WASHER	2	2	2	2			
16	02010 0005	ナット	NUT	2	2	2	2			
17	01114 0612	ボルト	BOLT	2	2	2	2			
18	01010 9165	ボルト	BOLT	1	1	1	1			
19	02010 0008	ナット	NUT	1	1	1	1			
20	37091 0870	ピン	PIN	1	1	1	1			
21	39973 0010	ピン	PIN	1	1	1	1			
22	02710 0012	スプリングワッシャ	SPRING WASHER	1	1	1	1			
23	02020 0012	ナット	NUT	1	1	1	1			
24	01131 1235	ボルト	BOLT	3	3	3	3			

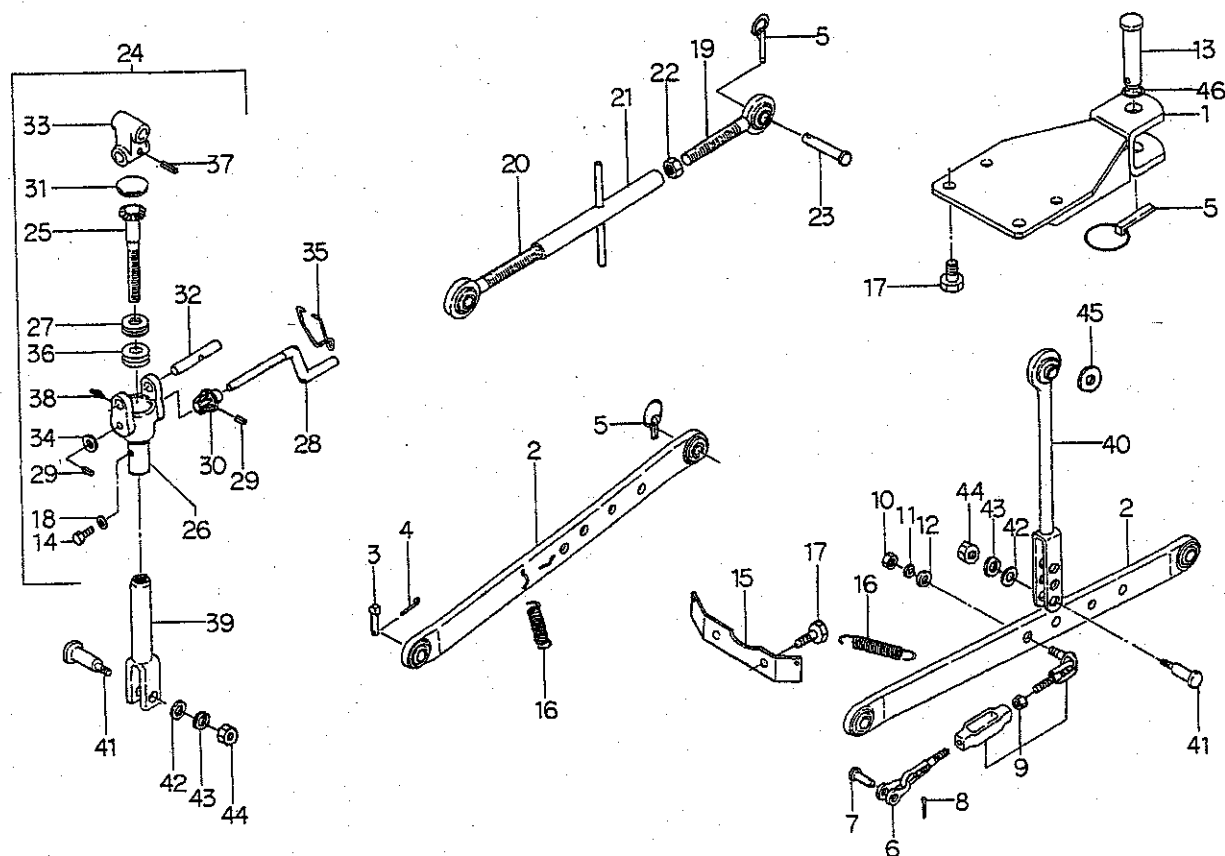
FIG.260

THREE POINTS LINKAGE & HITCH

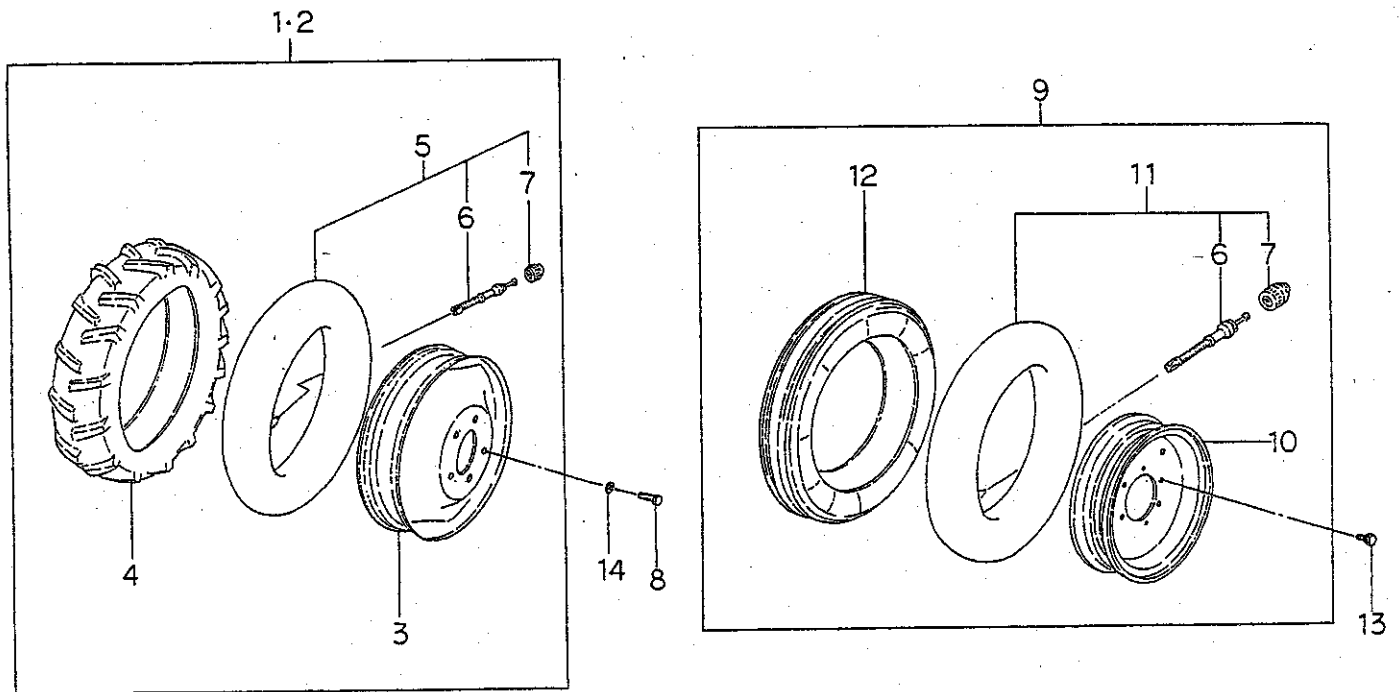


見出番号 Key No	部 品 番 号 Parts No	部 品 名 称 Parts Name	台 当 個 数 Q'ty				互換性 R/P	適用号機 Application	型 寸 Description	備 考 Remarks
			D265	265F	D295	295F				
1	37065 1350	ヒッチ	HITCH	1	1	1	1			
2	37010 0620	ロウリンク	LOWER LINK	2	2	2	2			
3	37091 0060	ピン	PIN	2	2	2	2			
4	03010 3025	スプリットピン	SPLIT PIN	2	2	2	2			
5	37090 0030	ピン	PIN	5	5	5	5			
6	37050 0510	スタビライザ	STABILIZER	2	2	2	2			
7	37091 0210	ピン	PIN	2	2	2	2			
8	03010 4030	スプリットピン	SPLIT PIN	2	2	2	2			
9	37005 0240	スタビライザASSY	STABILIZER ASSY	2	2	2	2			
10	02020 0018	ナット	NUT	2	2	2	2			
11	02710 0018	スプリングワッシャ	SPRING WASHER	2	2	2	2			
12	02610 0018	ワッシャ	WASHER	2	2	2	2			
13	37091 0480	ピン	PIN	1	1	1	1			
14	01114 0612	ボルト	BOLT	1	1	1	1			
15	37061 0790	プレート	PLATE	1	1	1	1			
16	39821 1440	スプリング	SPRING	2	2	2	2			
17	01131 1630	ボルト	BOLT	6	6	6	6			
18	02610 0006	ワッシャ	WASHER	1	1	1	1			
19	37020 1800	リフトロッド;R	LIFT ROD;RH	1	1	1	1			
20	37020 1790	リフトロッド;L	LIFT ROD;LH	1	1	1	1			
21	37040 0440	ターンバuckle	TURN BUCKLE	1	1	1	1			
22	02050 0024	ナット	NUT	1	1	1	1			
23	37091 1000	ピン	PIN	2	2	2	2			
24	37001 0520	リフトロッドASSY	LIFT ROD ASSY	1	1	1	1			
25	37023 0080	スクリュー	SCREW	1	1	1	1			
26	37042 0410	パイプ	PIPE	1	1	1	1			
27	39856 0400	ベアリング	BEARING	1	1	1	1			
28	37082 0150	ハンドル	HANDLE	1	1	1	1			
29	03030 0620	スプリングピン	SPRING PIN	2	2	2	2			
30	37081 0022	ベベルギヤ	BEVEL GEAR	1	1	1	1			
31	06410 0045	エクspansionプラグ	EXPANSION PLUG	1	1	1	1			
32	37091 0221	ピン	PIN	1	1	1	1			
33	37024 0150	ジョイント	JOINT	1	1	1	1			
34	02610 0012	ワッシャ	WASHER	1	1	1	1			
35	39821 0300	スプリング	SPRING	1	1	1	1			

FIG.260 THREE POINTS LINKAGE & HITCH

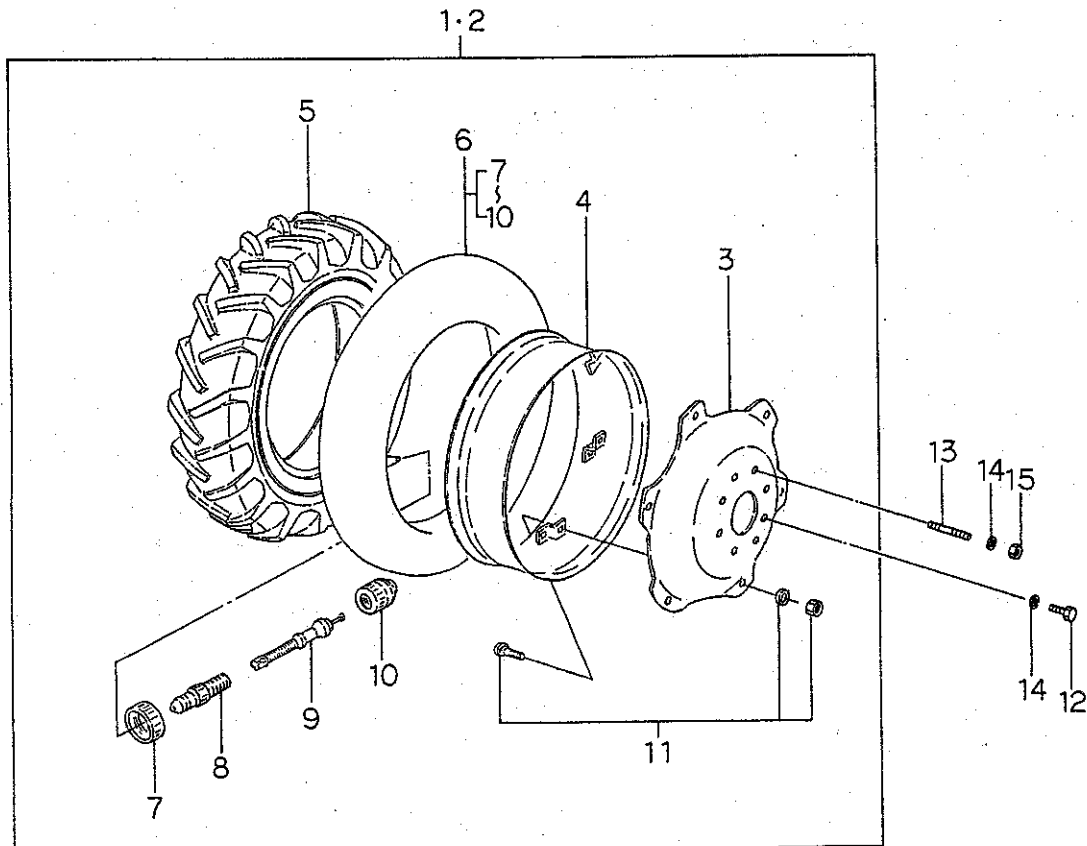
[illegible]

ゼンリン
FIG.261 FRONT WHEELS



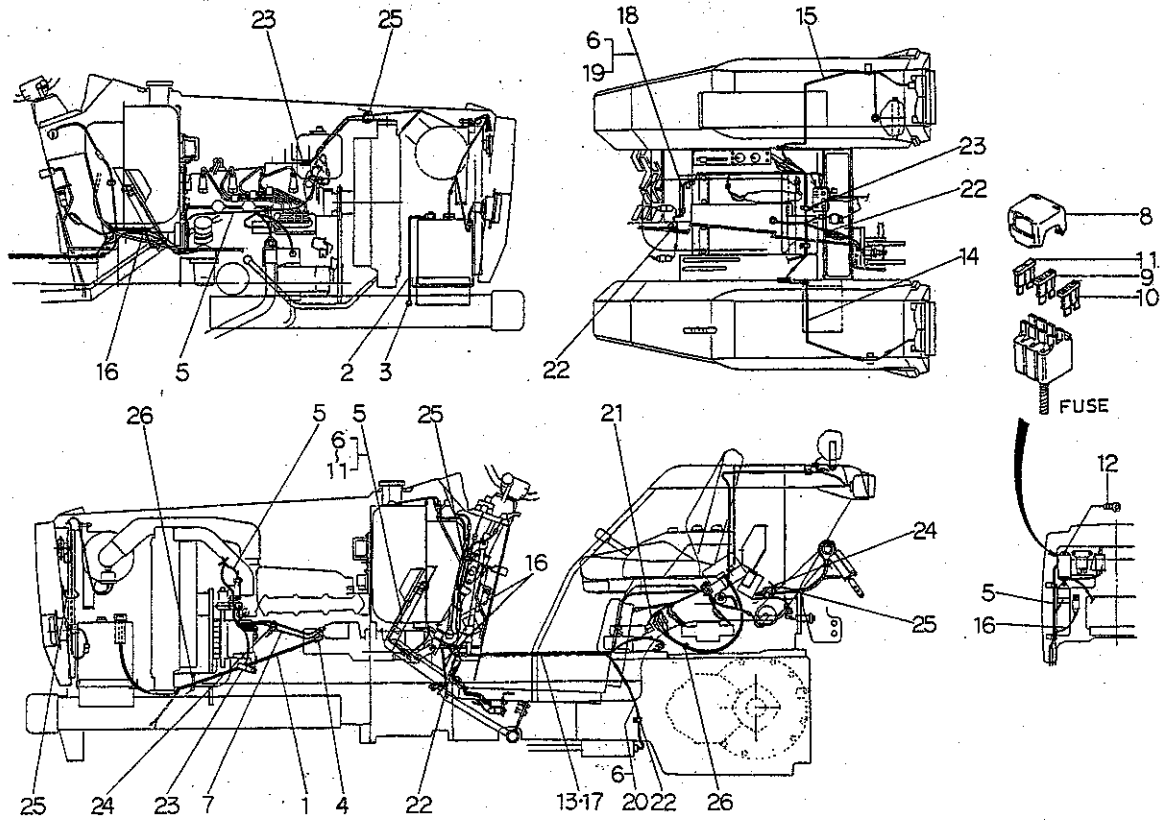
見出番号 Key No	部 品 番 号 Parts No	部 品 名 称 Parts Name	台 当 個 数 Q t y				互 換 性 R/P	適 用 号 機 Application	型 寸 Description	備 考 Remarks
			D265	265F	D295	295F				
1	33603 3000	フロントホイールASSY;L	•	1	•	•				7-16,4P
	33603 2450	フロントホイールASSY;L	•	•	•	1				8-16,4P
2	33603 3050	フロントホイールASSY;R	•	1	•	•				7-16,4P
	33603 2460	フロントホイールASSY;R	•	•	•	1				8-16,4P
3	33610 1530	ディスクホイール	•	2	•	•				7-16,4P
	33610 1530	ディスクホイール	•	•	•	2				8-16,4P
4	33613 1880	タイヤ;7-16,4P	•	2	•	•				7-16,4P
	33613 1140	タイヤ;8-16,4P	•	•	•	2				8-16,4P
5	33608 0930	チューブASSY	•	2	•	•				7-16,4P
	33608 0050	チューブASSY	•	•	•	2				8-16,4P
6	33617 0010	バルブ;シム	2	2	2	2				
7	33618 0030	キャップ	2	2	2	2				
8	01021 1630	ボルト	•	10	•	10				
9	33603 2490	フロントホイールASSY	2	•	•	•				5.00-15,4P
	33603 2080	フロントホイールASSY	•	•	2	•				5.50-16,4P
10	33610 1750	ディスクホイール	2	•	•	•				5.00-15,4P
	33610 0860	ディスクホイール	•	•	2	•				5.50-16,4P
11	33608 0710	チューブASSY	2	•	•	•				5.00-15,4P
	33608 0170	チューブASSY	•	•	2	•				5.50-16,4P
12	33613 1020	タイヤ;5.00-15,4P	2	•	•	•				
	33613 0110	タイヤ;5.50-16,4P	•	•	2	•				5.50-16,4P
13	01131 1225	ボルト	12	•	12	•				
14	02710 0016	スプリングワッシャ	•	10	•	10				

コウリン
FIG.262 REAR WHEELS



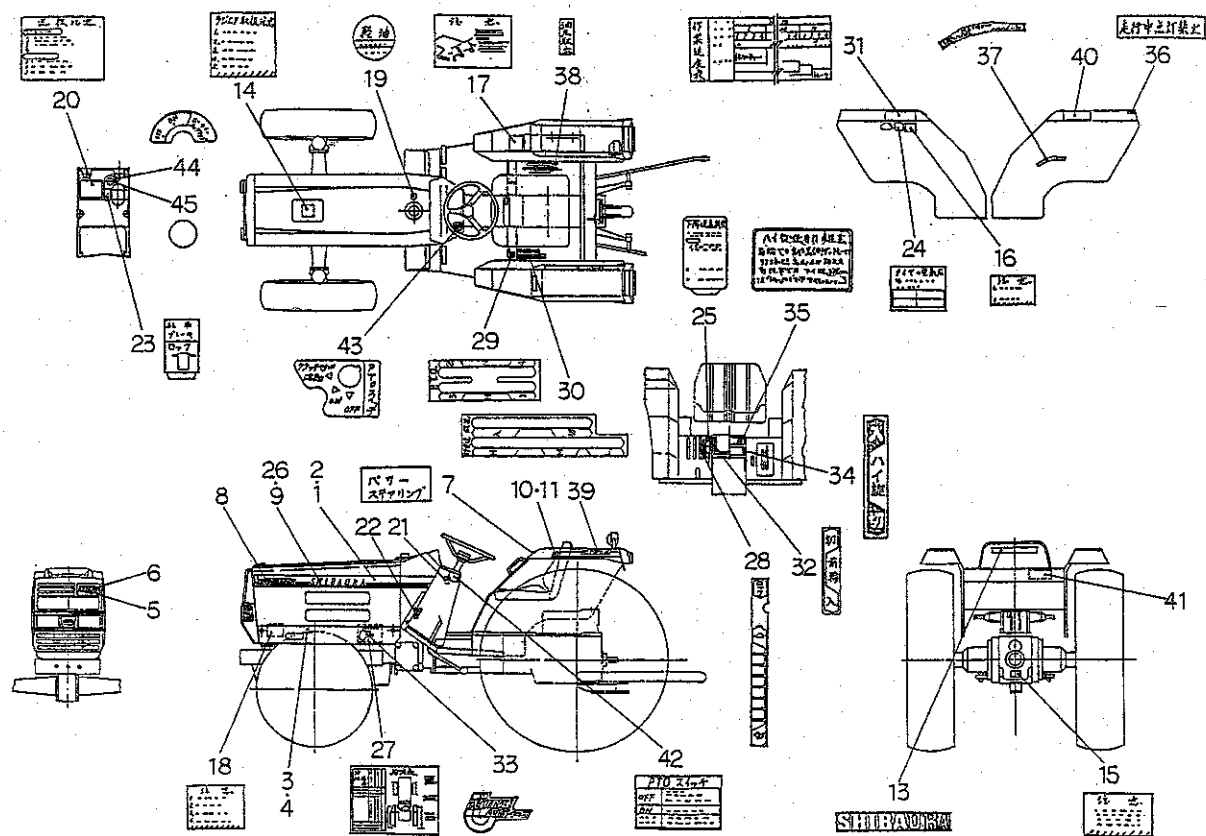
見出番号 Key No	部 品 番 号 Parts No	部 品 名 称 Parts Name	台 当 個 数 Q t y				互 換 性 R/P	適 用 号 機 Application	型 寸 Description	備 考 Remarks
			D265	265F	D295	295F				
1	33601 5600	リヤホイールASSY;L	1	1	•	•				12.4—24,4P
	33601 6550	リヤホイールASSY;L	•	•	1	1				12.4—26,4P
2	33601 5650	リヤホイールASSY;R	1	1	•	•				12.4—24,4P
	33601 6600	リヤホイールASSY;R	•	•	1	1				12.4—26,4P
3	33611 0780	ディスク	2	2	•	•				12.4—24,4P
	33611 0580	ディスク	•	•	2	2				12.4—26,4P
4	33612 0900	リム	2	2	•	•				12.4—24,4P
	33612 0550	リム	•	•	2	2				12.4—26,4P
5	33613 1870	タイヤ;12.4—24,4P	2	2	•	•				12.4—24,4P
	33613 1930	タイヤ;12.4—26,4P	•	•	2	2				12.4—26,4P
6	33608 0820	チューブASSY	2	2	•	•				12.4—24,4P
	33608 0280	チューブASSY	•	•	2	2				12.4—26,4P
7	33616 0040	バルブ,ナット	2	2	2	2				
8	33616 0010	バルブ,ナット	2	2	2	2				
9	33617 0010	バルブ;シム	2	2	2	2				
10	33618 0030	キャップ	2	2	2	2				
11	33609 0030	ボルトASSY	12	12	12	12				
12	01021 1630	ボルト	12	12	12	12				
13	01231 1630	スタッドボルト	4	4	4	4				
14	02710 0016	スプリングワッシャ	16	16	16	16				
15	02021 0016	ナット	4	4	4	4				

ハイセン, クランプ
FIG.263 WIRING & CLAMP



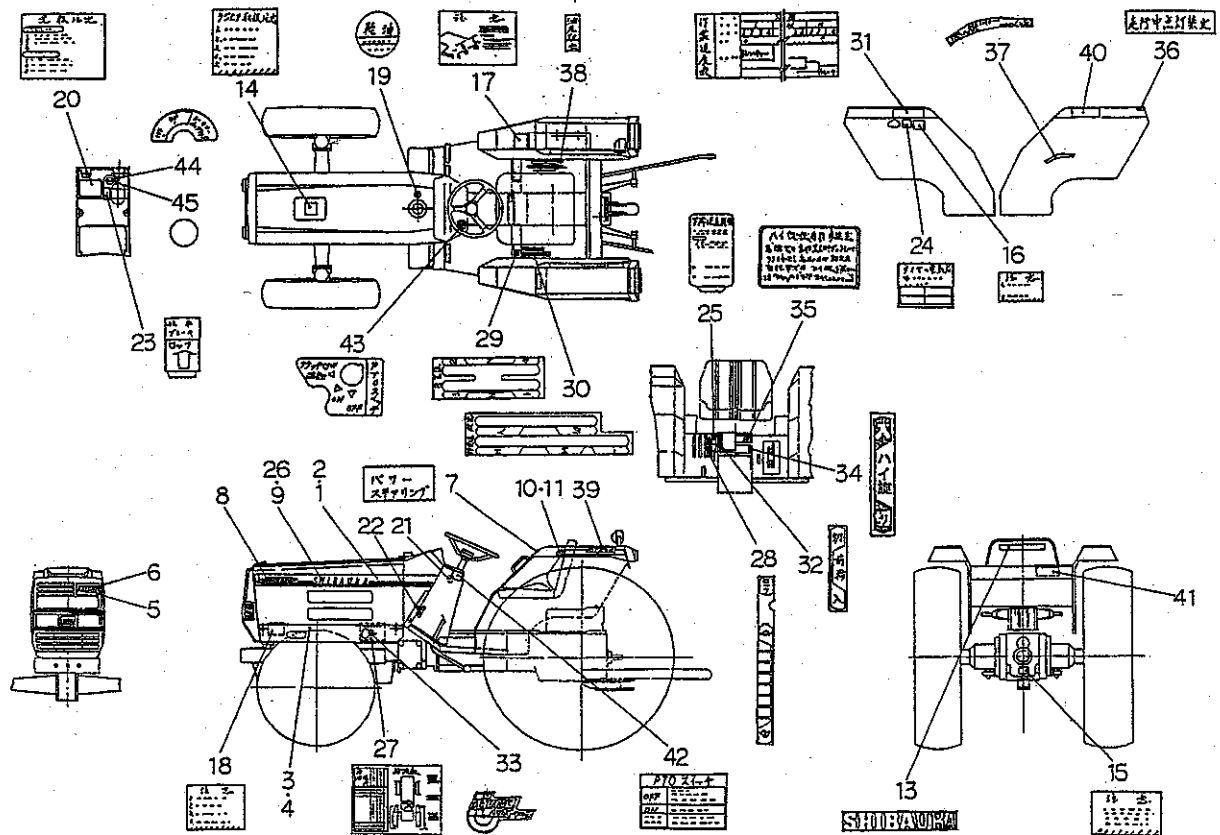
見出番号 Key No	部 品 番 号 Parts No	部 品 名 称 Parts Name	台 当 個 数 Q'ty				互換性 R/P	適用号機 Application	型 寸 Description	備 考 Remarks
			D265	265F	D295	295F				
1	38565 0361	バッテリーケーブル;+	1	1	1	1				
2	38565 0390	バッテリーケーブル;-	1	1	1	1				
3	01010 9113	ボルト	1	1	1	1				
4	39811 0930	ゴム	1	1	1	1				
5	38560 8290	ワイヤーハーネス;メイン	1	1	1	1				
6	38562 0220	ダイオード;1A	2	2	2	2				マイトロン用4個
7	38560 3370	ワイヤーハーネス	1	1	1	1				ヒューズブルリンク
8	38543 0042	ヒューズカバー	1	1	1	1				
9	38541 0070	ヒューズ;5A	2	2	2	2				
10	38541 0080	ヒューズ;10A	4	4	4	4				
11	38541 0090	ヒューズ;15A	2	2	2	2				
12	01115 0616	ボルト	2	2	2	2				
13	38560 8320	ワイヤーハーネス	1	1	1	1				メカ用
14	38560 5980	ワイヤーハーネス	1	1	1	1				フラッシュ;L
15	38560 5970	ワイヤーハーネス	1	1	1	1				フラッシュ;R
16	38560 5721	ワイヤーハーネス	•	1	•	1				PTOクラッチ用
17	38560 8350	ワイヤーハーネス	1	1	1	1				マイトロン用
18	38560 8310	ワイヤーハーネス	1	1	1	1				マイトロン用
19	38562 0310	ダイオード;3A	2	2	2	2				マイトロン用
20	38560 8281	ワイヤーハーネス	•	1	•	1				ハイ査用
21	38560 8420	ワイヤーハーネス	1	1	1	1				マイトロン用
22	39911 1040	クランプ	2	2	2	2				ハイトロン用ハ3個
23	39911 0280	クランプ	3	3	3	3				マイトロン用ハ5個
24	39875 0120	バンド;100L	1	1	1	1				マイトロン用ハ2個
25	39875 0220	バンド;140L	4	4	4	4				マイトロン用ハ6個
26	39875 0240	バンド;200L	1	1	1	1				マイトロン用ハ4個

メイバン
FIG.264 NAME PLATE



見出番号 Key No	部 品 番 号 Parts No	部 品 名 称 Parts Name	台 当 個 数 Q t y				互 換 性 R/P	適 用 号 機 Application	型 寸 Description	備 考 Remarks
			D265	265F	D295	295F				
1	39011 7190	ネームプレート;L	NAME PLATE;LH	1	1	1	1			
2	39011 7200	ネームプレート;R	NAME PLATE;RH	1	1	1	1			
3	39011 7120	ネームプレート;カバシタL	NAME PLATE;LH	1	1	1	1			
4	39011 7130	ネームプレート;カバシタR	NAME PLATE;RH	1	1	1	1			
5	39011 7000	ネームプレート	NAME PLATE	1	1	1	1			フロントマスク用
6	39011 7010	ネームプレート;STIGER	NAME PLATE	1	1	1	1			
7	39011 3720	ネームプレート;パワステ	NAME PLATE	•	1	•	1			
8	39011 7160	ネームプレート;D265	NAME PLATE	2	•	•	•			
	39011 6900	ネームプレート;D265F	NAME PLATE	•	2	•	•			
	39011 7170	ネームプレート;D295	NAME PLATE	•	•	2	•			
	39011 6920	ネームプレート;D295F	NAME PLATE	•	•	•	2			
9	39010 0750	ネームプレート	NAME PLATE	2	2	2	2			SHIBAURA
10	39011 7040	ネームプレート;フェンダL	NAME PLATE;LH	1	1	1	1			
11	39011 7050	ネームプレート;フェンダR	NAME PLATE;RH	1	1	1	1			
13	39011 6880	ネームプレート	NAME PLATE	1	1	1	1			SHIBAURA
14	39019 0541	コションプレート	CAUTION PLATE	1	1	1	1			ラジエタ
15	39019 0550	コションプレート	CAUTION PLATE	1	1	1	1			PTOキャップ
16	39019 0560	コションプレート	CAUTION PLATE	1	1	1	1			ハイキガス
17	39019 3632	コションプレート	CAUTION PLATE	1	1	1	1			ペダルハイチ
18	39019 0600	コションプレート	CAUTION PLATE	1	1	1	1			バッテリー
19	39019 2660	コションプレート	CAUTION PLATE	1	1	1	1			給油火気注意
20	39019 5060	コションプレート	CAUTION PLATE	1	1	1	1			運転注意
21	39019 4890	コションプレート	CAUTION PLATE	1	1	1	1			キースイッチ
22	39019 3570	コションプレート	CAUTION PLATE	1	1	1	1			クラッチ
23	39019 3670	コションプレート	CAUTION PLATE	1	1	1	1			パーキングロック
24	39019 0580	コションプレート	CAUTION PLATE	1	•	1	•			タイヤ空気圧,2WD
	39019 0620	コションプレート	CAUTION PLATE	•	1	•	1			タイヤ空気圧,4WD
25	39019 3660	コションプレート	CAUTION PLATE	1	1	1	1			油圧下降速度
26	39937 0490	スピードナット	NUT	8	8	8	8			
27	39021 1450	キョウユヒョウ	CHART;LUB	1	1	1	1			
28	39037 2030	ユアツレバ-シジマーク	PLATE;IND	1	1	1	1			フローコントロール
29	39017 2520	ヘンソクシジバン;PTO	PLATE;IND	1	1	1	1			
30	39017 1670	ヘンソクシジバン;PTO	PLATE;IND	1	1	1	1			副,微速
31	39017 1690	ヘンソクシジバン;PTO	PLATE;IND	1	1	1	1			速度表
32	39017 1471	ヘンソクシジバンゼンリン	PLATE;IND	•	1	•	1			4WD

メイバン
FIG.264 NAME PLATE



見出番号 Key No	部 品 番 号 Parts No	部 品 名 称 Parts Name	台 当 個 数 Q t y					互 換 性 R/P	適 用 号 機 Application	型 寸 Description	備 考 Remarks
			D265	265F	D295	295F					
33	39011 6560	ネームプレート	NAME PLATE	• 2	• 2						ハイ旋ターン
34	39017 2220	ハンソクシジバン	PLATE;IND	• 1	• 1						ハイ旋入切
35	39019 4810	コーションプレート	CAUTION PLATE	• 1	• 1						ハイ旋注意
36	39019 0010	コーションプレート	CAUTION PLATE	1 1	1 1						走行中点灯禁止
37	39037 1090	ユアツレバーシジマーク	PLATE;IND	1 1	1 1						メカ用;ポジション
38	39037 0910	ユアツレバーシジマーク	PLATE;IND	1 1	1 1						メカ用;油圧取出
39	39011 6850	ネームプレート	NAME PLATE	2 2	2 2						MITRON
40	39019 4950	コーションプレート	CAUTION PLATE	1 1	1 1						マイトロン用;操作
41	39019 5200	コーションプレート	CAUTION PLATE	1 1	1 1						マイトロン用; 三点サイズ
42	39019 3810	コーションプレート	CAUTION PLATE	• 1	• 1						PTOスイッチ
43	39019 3820	コーションプレート	CAUTION PLATE	• 1	• 1						PTOスイッチ
44	39019 5100	コーションプレート	CAUTION PLATE	• 1	• 1						バックアップ
45	39019 2820	コーションプレート	CAUTION PLATE	1 1	1 1						スイッチノフタ

コウグ、フゾクヒン



금

部品番号順索引

(NUMERICAL PARTS INDEX)

部 品 番 号 順 索 引

NUMERICAL PARTS INDEX

部品番号 Parts No.	頁 Page	見出番号 Key No.	部品番号 Parts No.	頁 Page	見出番号 Key No.	部品番号 Parts No.	頁 Page	見出番号 Key No.
010100610	53	8	010411435	28	22	011300820	3	42
010100612	17	30		30	50		18	6
010100625	13	15	010700435	69	3		27	17
	74	54	010700440	75	5		38	43
010100812	54	21	010700545	69	20		40	51
010100816	2	31		75	16		43	21
	31	12	010700635	73	12		47	31
	61	35	010700645	69	4		53	12
010100820	31	5	010700814	50	19		68	37
010101016	37	25	010700820	14	45		87	21
010101025	60	54	010700865	8	15	011300825	2	8
010101035	11	37	010800820	13	5		7	46
010101040	59	33	011109009	56	17		35	21
010109004	49	41	011140610	2	17		38	51
010109021	20	16	011140612	47	34		47	30
010109113	83	3		78	17		53	11
010109116	71	37		79	14	011300830	3	40
010109119	7	55	011140614	75	32		41	21
010109165	78	18	011140616	14	40		47	32
010109203	40	42		18	5		61	33
010109235	4	19		73	28	011300835	17	16
010109253	20	11		76	3	011301014	73	20
	22	3	011150612	18	3	011301020	3	47
010109264	12	26		21	35		18	35
010109269	50	17		73	18		27	21
010109270	13	27	011150614	77	37		38	46
010109283	73	3	011150616	53	16		52	14
010109293	32	13		83	12	011301025	52	23
010109294	32	17	011300612	4	31		68	36
	35	26		7	39	011310612	9	42
	45	19		17	29		10	13
010109341	9	27		41	32		14	37
010109346	54	29	011300616	12	25	011310620	69	13
	56	19	011300625	6	30		74	47
010109364	47	35		74	44	011310625	17	35
010109387	62	42	011300645	12	19		31	21
010110630	12	17	011300650	7	63	011310630	67	27
010110890	67	15	011300655	67	32	011310635	10	26
010110895	67	34	011300660	7	56	011310640	31	17
010111020	87	6		12	18	011310645	10	29
010111025	34	58	011300680	12	15		11	33
010111040	61	10	011300800	17	27	011310650	67	18
010111045	26	17	011300812	19	37	011310655	69	12
010111055	8	6		39	18	011310665	69	6
010111080	87	12	011300814	41	18	011310670	17	21
010111095	51	38	011300816	2	24	011310814	52	3
010111235	25	40		4	26	011310816	7	59
	49	46		11	35		9	47
010111240	87	2		17	14		32	19
010111270	21	37		18	12		36	40
010111645	20	9		38	49		39	5
	22	15		41	26		44	22
010211022	23	37		52	21		45	18
010211035	46	41		54	27		70	31
010211630	81	8		60	38	011310820	11	41
	82	12		61	30		32	18
010401212	4	20		63	10		50	33
	22	11		67	19	011310825	27	13
	25	36		73	26		41	33
010411430	29	2		76	4	011310830	23	38

部 品 番 号 顺 索 引

NUMERICAL PARTS INDEX

部品番号 Parts No.	頁 Page	見出番号 Key No.	部品番号 Parts No.	頁 Page	見出番号 Key No.	部品番号 Parts No.	頁 Page	見出番号 Key No.
011310830	73	19	012110865	31	27	020200010	28	12
011310835	50	34	012111020	35	19		32	33
	52	4	012111025	24	21		48	5
	70	6		45	2		60	43
	73	8	012111030	32	31		65	40
011310840	41	34	012111035	45	20	020200012	27	4
011310845	71	36	012111040	32	15		64	35
011310855	32	32	012111065	45	3		78	23
	41	9	012111230	35	18	020200016	75	20
	70	7		64	5	020200018	79	10
	73	9	012111235	32	20	020200020	64	20
011310860	70	9		45	4	020210016	82	15
	73	2		64	4	020300008	12	32
011310865	31	28	012311630	82	13		72	12
011310870	31	28	014100625	62	44	020500024	79	22
011311020	22	22	015100406	69	7	020610012	32	21
	32	16	015100514	52	25		35	24
	60	37		78	14	020610016	49	36
	67	35	015109091	77	36	020700010	30	36
	74	58	015140512	18	16	020800010	58	3
	78	9	015140525	76	7	021300004	13	21
011311025	24	31	015140535	76	6		54	26
	38	42	015140612	76	28		62	38
	39	4	015140616	58	11	021300006	62	36
	48	2	015140620	76	27	021300008	3	46
	59	35	015150512	75	31		31	15
011311030	24	6	015200512	55	38		36	46
	44	29	015209014	41	8		53	17
	46	42	015300614	10	21		58	15
	48	4	015600310	76	29		60	41
	60	36	015600412	61	32		61	34
	65	37		63	11		63	9
011311040	32	14	015600416	59	30		67	30
	65	38	015600425	61	20		74	38
011311060	9	41	015600510	54	18	022100016	20	31
011311065	48	3	020100005	62	37		70	15
011311075	8	14		72	7		78	6
011311080	27	24		78	16	022400006	2	7
011311225	49	42	020100008	58	24		51	41
	81	13		70	34		61	9
011311230	48	25		78	19		74	53
	65	44	020100010	2	27		76	30
011311235	78	24		11	39	022400008	18	23
011311240	25	39		26	19	022600010	50	18
	64	32		60	39	022700300	34	50
011311255	64	31		61	12	022700350	37	20
011311265	64	33		66	22	022700450	48	20
011311630	79	17		87	7	023100006	10	30
011411022	28	11	020100012	21	38		12	20
011411030	50	6		25	41		13	16
011511025	50	26		49	44		17	17
012100635	5	39		80	44	023100008	13	3
012100645	7	62	020100016	61	31	023109002	6	29
012100660	5	40	020109004	60	40		13	26
012100820	4	18	020109076	6	24	024100008	17	6
012109044	7	36	020109083	56	18	024500006	73	35
012109190	66	19	020109086	9	30	024500008	54	19
012110670	6	4	020109087	9	23		58	16
012110816	64	6	020109096	87	3	024600010	7	41
012110830	36	45	020200010	24	25	025100006	54	30

部 品 番 号 顺 索 引

NUMERICAL PARTS INDEX

部品番号 Parts No.	頁 Page	見出番号 Key No.	部品番号 Parts No.	頁 Page	見出番号 Key No.	部品番号 Parts No.	頁 Page	見出番号 Key No.
025100006	73	34	026200008	12	31	030103020	32	26
025100008	13	17		14	43	030103025	20	32
	31	4		50	20		26	5
025100010	13	23	026200010	12	8		52	29
	28	7		76	31		54	32
	34	56	027100004	69	8		58	21
	36	41		75	6		60	50
	37	24	027100005	62	45		79	4
	47	11		72	6	030104030	70	16
025100012	4	21		78	15		78	7
	22	10	027100006	7	54		79	8
	24	35	027100008	50	21	030300414	7	52
025100014	41	11		71	38		12	6
	44	17		74	39	030300418	74	55
	47	36	027100010	2	26	030300420	35	12
025100016	13	24		11	38		66	17
	24	33		25	42	030300510	70	32
	35	23		26	18	030300516	32	3
	38	40		28	21	030300525	40	36
	40	37		29	35		71	41
	45	7		32	22	030300532	41	35
026100006	2	30		40	41		80	37
	41	29		48	6	030300540	70	28
	51	43		50	35	030300545	64	24
	55	37		60	44	030300620	79	29
	58	19		61	11	030300625	35	11
	62	43		65	39		38	39
	70	25		87	8		41	24
	72	32	027100012	21	39		44	24
	76	33		27	5		52	30
	79	18		32	23	030300632	32	25
026100008	2	9		35	25		45	15
	7	47		49	43	030300640	34	54
	16	22		64	34		38	38
	17	15		78	22		40	50
	40	38		80	43	030300663	45	16
	53	10		87	4	030300840	60	51
	54	28	027100014	20	10	030300845	64	23
	58	14		22	4	030303525	35	34
	60	48		28	23	030309005	4	17
	62	41		29	12	030500612	4	14
	74	37	027100016	20	8		8	7
026100010	44	30		22	16	030500616	4	15
	51	37		48	35	030500820	32	24
	52	18		61	29	030501025	4	16
	60	49		81	14		20	7
	66	21		82	14		22	2
	67	28	027100018	20	15		24	8
026100012	79	34		79	11		35	20
	80	42	027100020	64	19		45	5
026100016	70	13	027100022	28	15	030501032	24	26
026100018	79	12		30	48	030509019	9	44
026109017	3	44	028100300	34	51	030509020	8	3
	53	13	028100350	37	21	031100004	12	11
	62	50	028100450	48	19	031100010	63	17
026109033	87	20	030102015	51	44	031310615	41	12
026109045	76	32		70	23	031311020	60	47
026109064	80	45	030102020	41	19	034100416	58	17
026109092	50	15		58	22	034100508	9	33
026200008	10	9	030102025	60	46		13	30

部 品 番 号 顺 索 引

NUMERICAL PARTS INDEX

部品番号 Parts No.	頁 Page	見出番号 Key No.	部品番号 Parts No.	頁 Page	見出番号 Key No.	部品番号 Parts No.	頁 Page	見出番号 Key No.
036100015	41	7	040106207	24	11	050600060	48	9
036100017	27	8		34	39	050609003	20	26
036100018	32	27		43	11	052100030	12	22
036100020	39	11		43	23	052100050	12	29
	52	24	040106208	34	36		69	10
036100022	50	3	040106209	24	29	052100070	12	14
036100025	39	28	040106212	48	13		47	7
	70	11	040106306	22	29		69	21
036100030	43	14		34	38		75	17
036100035	34	49		43	9	052100080	30	40
	39	19	040106307	24	18	052100090	66	13
	43	13		34	37		69	22
036100036	47	19		48	14	052100100	4	30
036100040	34	47	040106311	48	12	052100110	6	26
036100045	33	23	040109030	39	15		35	13
036100050	46	39	040109040	37	9		37	19
	64	14	040109041	37	8		41	5
036100055	47	9	040109057	14	33		44	20
036100060	37	16	040109061	34	62		45	13
036500015	44	16	040116306	24	15		66	2
036500016	69	19	040146003	27	9	052100120	69	23
036500018	37	17	040156207	34	40	052100140	36	38
036500022	22	27	040156306	43	8		39	30
036500028	8	19	040156307	48	15		44	19
036500032	29	28	042200418	43	25	052100150	5	34
	34	63	042200520	34	42	052100160	18	29
036500042	27	12		47	4	052100200	31	19
036500055	39	16	042209002	37	14		44	18
036500063	30	46	042209013	34	41	052100210	70	12
036500072	24	12	042209014	34	43		80	46
	34	48		38	34	052100220	41	6
	38	53		40	49		67	24
	43	15	042209015	47	3		69	24
036500075	34	46	042302820	22	24	052100250	67	25
	37	4	042309017	4	13	052100400	7	44
036500080	46	38	042309018	4	12	052100420	7	65
036500095	47	18	042509005	24	24	052109072	6	34
036500120	48	16	042530205	20	29	052109074	7	35
036800004	41	31	042530206	22	19	052109076	10	10
	58	20	042530207	20	27	052110110	66	12
036800005	12	23		37	12	052110120	65	41
036800006	12	28	048100011	35	15		66	11
036800008	12	7		37	11		69	17
	70	20		39	10		70	4
	75	30		44	14		73	6
	76	26		66	5	052110140	72	29
036800010	10	8	048109004	48	30		75	7
	66	15	048109008	76	16	052110160	67	33
036800012	36	49	050102222	48	32		71	48
	50	13	050103120	34	45		74	57
036809008	50	12	050201335	34	44	052110200	67	26
040106004	31	25	050203115	45	14	052110220	67	31
	40	46	050203125	38	35		75	9
040106005	37	33		40	45	052300300	34	52
	40	53		22	25		47	8
040106006	43	10	050203128	43	12	052300400	22	26
040106009	37	10	050209057	20	6		38	36
040106010	46	36	050301145	20	22		40	44
040106012	46	37	050309010	64	26	052300500	20	19
040106203	4	10	050309017	24	16		22	7
			050600052					

部 品 番 号 順 索 引

NUMERICAL PARTS INDEX

部品番号 Parts No.	頁 Page	見出番号 Key No.	部品番号 Parts No.	頁 Page	見出番号 Key No.	部品番号 Parts No.	頁 Page	見出番号 Key No.
052300500	29	10	068109062	52	27	120356131	6	21
	64	11	068122125	52	20	120356141	6	22
052300550	64	15	068209029	13	9	120406050	6	8
052300600	12	10	068209031	18	33	120406070	7	61
	29	24	068209101	31	7	120456250	5	38
	31	24	068209104	14	41	120736081	14	31
052300650	18	27	080109061	9	29	125046280	12	4
	24	14	090101013	86	7	125116140	12	21
052300700	67	23	090101317	86	8	125156170	12	13
052300900	22	14	090101924	86	9	125156180	12	27
	24	5	091101719	86	5	125176080	12	33
052310250	67	29	091102224	86	4	125256120	14	34
052310750	64	29	092409000	86	10	125406080	12	5
052400080	75	11	093100150	86	6	125416090	12	16
052400112	72	18	110107590	4	1	125976100	12	24
052400125	72	10	110136260	6	18	130336041	18	26
052400300	29	7	110136300	7	64	130340110	18	17
052400650	28	18	110156171	8	8	130366060	18	28
052400700	30	39	110156181	8	9	130446030	18	25
054109039	51	40	110156191	8	10	130446040	19	38
060610000	27	18	110156250	8	5	130446060	19	43
	50	29	110156340	8	10	130506130	14	38
	60	55	110367420	4	25	130996070	14	39
	78	2	110466040	7	45	131017541	13	1
060620000	20	25	110666050	7	37	131017551	13	1
	23	39	110666090	7	38	131046130	13	22
	80	38	110707370	4	22	131046170	13	22
064100045	4	11	110756150	4	29	131406360	13	6
	79	31	110996600	4	23		15	16
064200010	6	16	111017290	6	1	131416170	15	23
064200015	6	19	111026800	7	40	131426200	13	4
064200018	6	3	111136360	6	14	131426230	15	18
064200025	4	3	111136370	6	15	131437350	13	2
	6	2	111147450	6	13	131437352	13	2
064200030	6	5	111147460	6	13	131437354	13	2
064200040	4	2	115017000	8	16	131437356	13	2
064400010	69	15	115017010	8	16	131437360	15	19
064400020	69	14	115026320	8	20	131446006	15	17
	73	5	115107240	8	17	131446074	15	20
064500010	6	27	115107430	8	17	131446075	15	21
064500020	28	17	115176140	8	22	131446076	15	22
064500030	10	20	115256720	8	1	131446077	15	24
	35	27	115256721	8	1	131507160	13	11
	66	9	115276200	8	2	131507170	13	12
064509002	66	8	115326240	8	18	131507180	13	13
	70	3	115357210	9	25	131507190	14	44
064600016	24	34	115367600	32	12	131606440	13	8
	35	22	115376040	9	26	135406180	17	20
	38	41	115397400	9	28	135597130	7	50
	40	52	120016050	13	29	135597180	7	53
	45	8	120026320	13	28	135616700	17	28
064609002	29	13	120036560	6	17	135656130	17	23
067100015	14	42	120076070	14	36	135996480	7	49
067100020	31	11	120116160	5	37	135996530	17	19
067100022	11	43	120166290	6	6	135996550	17	24
067100043	2	20	120176300	6	7	135996600	7	51
067100065	17	18	120186080	6	10	135996720	7	60
067100070	17	34	120216040	6	12	140036120	4	33
068109036	7	43	120226070	6	11	140116140	10	4
068109052	52	26	120316200	6	20	140166140	10	3

部 品 番 号 顺 索 引 NUMERICAL PARTS INDEX

部品番号 Parts No.	頁 Page	見出番号 Key No.	部品番号 Parts No.	頁 Page	見出番号 Key No.	部品番号 Parts No.	頁 Page	見出番号 Key No.
140406340	10	12	185846327	16	13	199106020	74	52
140516130	5	36	185846329	16	16	199116290	11	44
140546020	5	35	185846357	16	8	199216230	14	32
140606720	6	31	185846360	16	19	199236540	10	7
140606730	9	50	185846361	16	20	199260050	37	22
140986620	10	11	185846362	16	15	199266180	10	1
145017190	10	17	185846363	16	11	199266200	8	13
145146320	10	18	185846364	16	18	199266210	9	32
145206021	11	46	185846493	16	2	199280300	6	28
145216350	10	28	185846494	16	3	199280490	22	18
145306520	10	32	185846495	16	4	199280510	21	40
145336620	10	22	185846496	16	5	199280520	21	40
145386790	10	23	185846497	16	12		27	11
145536050	11	42	185846499	16	17	199280530	37	23
145546060	2	13	185866280	16	14	199280540	20	24
145996360	10	16	185976410	11	34		37	23
145996370	10	25	195816520	7	58	199280550	20	24
145996460	10	19	198216700	6	9		37	23
165026120	10	2	198216720	10	6	199280690	22	8
165036140	9	40	198216731	12	9		34	61
165106350	12	1	198216760	12	30	199280700	22	8
165166430	10	14	198216790	10	31		34	61
165206510	31	14	198216821	10	27	199280710	22	8
165296130	4	7	198217170	6	25		34	61
165316140	9	46	198217220	12	12	199281210	22	18
165416330	9	31	198217310	12	35	199281220	22	18
165456100	9	45	198346010	13	10	199281260	59	18
165996351	12	2		18	34	199286150	10	5
165996361	10	15	198346080	31	6	199286160	10	5
185046200	11	36	198416320	4	32	199286170	10	5
	15	0	198436010	7	48	199286180	10	5
185086410	4	27	198466010	4	5	199286230	9	48
	16	0	198466020	4	4	199370070	63	7
185206160	13	25	198466030	9	43	199486220	6	23
185246060	7	57	198466070	4	6	199566750	14	35
185366180	13	18	198486780	6	33	199566760	9	49
185376150	13	19		9	51	298750080	76	23
185416300	15	13	198487450	13	20	300811550	86	1
185426130	15	4	198516390	58	25	300930010	86	11
185426140	15	10	198517090	4	8	310100600	2	12
185436120	15	2	198517220	4	9	310110050	3	48
185446157	15	1	198517224	4	9	310120150	3	45
185446158	15	3	198517227	4	9	310130170	2	28
185446162	15	9	198517230	8	11	310140450	2	19
185446165	15	14	198517234	8	11	310160940	2	21
185446182	15	5	198517237	8	11	310160961	2	22
185446187	15	12	198517240	8	12	310311090	2	23
185446188	15	11	198517244	8	12	310350390	2	14
185446216	15	15	198517247	8	12	310351801	18	1
185446246	15	6	198517254	9	24	310550040	3	49
185446251	15	8	198517257	9	24	310650180	3	37
185446252	15	7	198517265	8	21	312070110	58	6
185606170	13	7	198517280	9	24	312070130	41	17
185726780	11	40	198636160	12	3		58	7
185736161	16	21	198636170	4	24	312100760	58	8
185816240	16	6	198736130	2	29	312100770	58	9
185846317	16	1	198736150	4	28	312130270	58	12
185846322	16	7	198996060	6	32	312170100	76	24
185846324	16	9	198996071	7	42	312510740	58	23
185846325	16	10	199106020	13	14	312600350	58	2

部 品 番 号 順 索 引

NUMERICAL PARTS INDEX

部品番号 Parts No.	頁 Page	見出番号 Key No.	部品番号 Parts No.	頁 Page	見出番号 Key No.	部品番号 Parts No.	頁 Page	見出番号 Key No.
312600360	58	1	322015890	45	1	322511870	23	42
312750180	41	28	322030150	45	25	322511880	23	42
312760150	41	16	322030210	33	19	322512670	23	42
314101140	17	25	322030280	33	5	322512680	23	42
314500481	17	1	322030291	33	14	322512701	39	23
314531023	17	10	322031620	39	17	322512910	33	1
314531024	17	9	322050500	22	17	322513000	33	12
314531026	17	31	322050511	45	21	322520500	33	20
314531027	17	5	322111680	37	27	322530950	33	11
314531028	17	4	322114680	39	1	322530960	37	2
314531030	17	33	322150210	43	18	322530980	33	17
314531031	17	3	322200180	43	17	322560250	33	21
314531041	17	32	322200580	47	28	322560260	37	32
314531097	17	2	322210890	24	22	322560360	39	6
314531125	17	7	322210920	24	30	322570530	43	22
314531129	17	8	322212320	38	48	322570540	47	1
314540550	17	11	322212330	38	45	322570571	43	4
314600570	17	13	322212381	39	2	322610070	22	28
320011340	32	1	322212390	59	20	322610840	32	8
320040420	47	12	322212420	47	27	322610850	37	15
320040731	39	20	322323110	33	10	322610860	33	28
320080080	39	14	322323120	33	3	322610880	33	25
320170620	23	43	322323130	43	24	322611140	33	24
320170670	23	43	322323140	43	24	322612600	39	12
320171170	23	43	322323170	33	9	322990840	38	47
320171190	23	43	322323180	33	9	322990860	38	44
320190430	37	31	322323190	37	1	322990990	43	20
	40	43	322323210	37	28	322991070	39	3
320200800	32	4	322323370	43	6	322991080	87	23
320260110	32	9	322323380	43	3	324020110	52	7
320310420	32	10	322324600	33	2	324020121	52	6
320310430	32	5	322330150	33	16	324101330	52	17
320400432	32	6	322341180	43	1	324101352	38	52
320450230	32	7	322341190	37	5	324101360	50	25
320690002	47	14	322341200	37	6	324101371	50	10
320690003	47	15	322341670	37	7	324104041	41	15
320690004	47	16	322360700	43	2	324104051	41	4
320690006	47	20	322360710	33	18	324104700	52	11
320690007	47	21	322360720	33	18	324200611	44	7
320690008	47	22	322370840	37	30	324200620	36	37
320690009	47	23	322370851	33	22	324200630	35	4
320690010	47	24	322371301	39	22	324200670	50	24
320690011	47	25	322381000	33	13	324200680	50	11
320690012	47	26	322381020	33	4	324200720	44	5
320690015	47	17	322381030	33	6	324201350	35	5
320690058	39	21	322381040	33	7	324201400	39	32
320990100	34	59	322381050	33	8	324201411	39	31
322012350	34	57	322381060	33	15	324201440	37	18
322012460	22	5	322381070	43	5	324201480	44	6
322012470	22	12	322381080	43	5	324201680	52	2
322012480	22	9	322381650	39	7	324201730	52	13
322012490	22	23	322381670	39	13	324201740	41	2
322012510	24	19	322410030	33	30	324201750	41	1
322012520	24	20	322410061	33	31	324220550	50	23
322012530	24	7	322420040	34	34	324220701	36	48
322012570	20	3	322500650	43	7	324220730	50	7
322015210	34	35	322500950	33	1a	324220740	41	25
322015862	35	1	322510560	37	29	324220751	39	29
322015872	45	1	322511840	47	2	324220760	39	25
322015881	35	1	322511860	24	10	324220890	44	4

部 品 番 号 顺 索 引

NUMERICAL PARTS INDEX

部品番号 Parts No.	頁 Page	見出番号 Key No.	部品番号 Parts No.	頁 Page	見出番号 Key No.	部品番号 Parts No.	頁 Page	見出番号 Key No.
324311870	36	36	326370540	48	21	334292108	30	38
324311890	44	3	326500891	45	17	334292109	30	37
324311900	35	8	326530200	45	10	334292139	28	9
324311910	35	7	326570200	45	9	334292195	29	15
324311920	44	2	326600110	46	40	334292196	29	17
324311930	35	33	326990151	23	41	334292198	29	19
324312040	44	1	328110131	48	27	334292199	29	20
324320470	44	12	328260150	49	37	334292200	29	21
324320480	44	13	328310140	48	33	334292208	29	11
324320490	35	10	328320820	48	34	334292232	28	3
324320500	35	9	328560140	48	26	334292233	28	4
324320700	41	27	328600210	48	28	334292234	28	5
324360100	50	5	328600220	48	29	334292235	28	6
324360200	50	4	328990130	49	38	334292236	28	8
324411340	44	8	330011220	20	1	334292237	28	14
324411350	36	35		22	1	334292238	28	16
324411360	44	9	330011270	20	1	334292241	29	8
324411370	35	6		22	1	334292242	29	25
324411380	44	10	330020670	20	12	334292243	29	33
324411650	35	32	330020720	20	13	334292245	30	49
324411880	39	8	330200570	20	2	334292246	29	27
324500240	52	1	330311020	20	17	334292247	28	19
324500610	41	3	330311070	20	18	334292248	28	20
324510380	44	28	330311130	24	13	334300091	27	1
324510560	39	33	330380110	21	34	334320100	27	3
324540220	52	16	330460320	20	28	334350130	42	37
324540790	52	12	330990011	20	33	334450101	50	30
324540950	52	15	334010740	28	1	334521920	21	36
324560040	35	16	334010750	29	1	334522060	25	37
	44	15	334040040	27	16	334522110	25	38
324560180	39	24	334040320	27	20	334524142	28	2
324600280	52	28	334100100	27	25	334650270	22	20
324711121	35	3	334100150	27	25	334650300	50	9
324711133	38	50	334110180	27	15	334701170	26	3
324910020	67	11	334110210	27	19	334701230	26	16
326110530	23	35	334110222	27	7	334701280	26	7
326110601	45	22	334290150	28	10	334702300	26	8
326110610	45	32	334291110	29	14	334702310	26	15
326130310	23	31	334291130	29	16	334800650	26	4
326130450	45	28	334291160	29	18	334800660	26	1
326130460	45	29	334291320	30	43	334800690	26	9
326140030	22	30	334291330	30	42	334800710	26	14
326140270	45	23	334291350	30	45	334810010	26	11
326140280	45	24	334291360	30	41	334810080	26	12
326160030	23	32	334292043	29	3	334810100	26	6
326170070	45	30	334292044	29	4	334810110	26	10
326210771	24	3	334292045	29	5	334810150	26	2
326210840	48	22	334292046	29	6	334810201	26	13
326210850	48	23	334292049	29	9	336015600	82	1
326220250	45	33	334292051	29	26	336015650	82	2
326220260	45	34	334292052	29	29	336016550	82	1
326240320	24	9	334292053	29	22	336016600	82	2
326240330	24	17	334292054	29	23	336032080	81	9
326300830	48	7	334292056	29	30	336032450	81	1
326310920	24	32	334292057	29	31	336032460	81	2
326341020	24	1	334292058	29	32	336032490	81	9
326341030	24	2	334292060	29	34	336033000	81	1
326343271	48	1	334292062	30	44	336033050	81	2
326360490	48	8	334292063	28	13	336080050	81	5
326370490	24	27		30	47	336080170	81	11

部 品 番 号 顺 索 引

NUMERICAL PARTS INDEX

部品番号 Parts No.	頁 Page	見出番号 Key No.	部品番号 Parts No.	頁 Page	見出番号 Key No.	部品番号 Parts No.	頁 Page	見出番号 Key No.
336080280	82	6	340293012	72	15	340670880	31	23
336080710	81	11	340293014	72	17	340670890	73	14
336080820	82	6	340293016	72	19	340670970	73	13
336080930	81	5	340293017	72	20	340671150	31	29
336090030	82	1-1	340293018	72	21	340671240	36	43
336100860	81	10	340293019	72	22	340671580	73	10
336101530	81	3	340293020	72	23	340671640	73	16
	81	3	340293021	72	24	340671650	73	31
336101750	81	10	340293022	72	25	340690360	40	47
336110580	82	3	340293023	72	26	340703220	67	2
336110780	82	3	340293024	72	27	340703230	67	17
336120550	82	4	340293025	72	28	340710030	64	8
336120900	82	4	340293027	72	30	340750090	67	7
336130110	81	12	340293083	75	8	340990070	67	13
336131020	81	12	340293163	75	23	340990150	66	7
336131140	81	4	340293248	75	2	340990220	31	2
336131870	82	5	340293250	75	12	344060290	70	1
336131880	81	4	340293304	69	2	344081050	64	1
336131930	82	5	340293306	69	9	344110910	64	13
336160010	82	8	340293307	69	5	344140061	64	17
336160040	82	7	340293400	72	4	344200490	70	30
336170010	81	6	340293401	72	31	344210640	70	33
	82	9	340293418	72	2	344220420	70	21
336180030	81	7	340293419	72	3	344660020	70	24
	82	10	340293444	72	16	344660040	70	17
340011760	74	46	340293491	75	14	344710950	64	30
340011770	74	48	340293492	75	15	344760290	64	25
340011921	70	8	340293495	75	3	344770300	64	22
	72	1	340293496	75	4	344790360	64	27
340012630	69	11	340293497	75	10	344810220	64	21
340014461	66	1	340300090	70	29	344830321	64	10
340014471	73	11	340300200	71	44	344880531	73	4
340014483	69	1	340300220	76	14	344910800	67	9
340014490	69	18	340330130	47	5	344910870	73	25
340014540	73	15	340360130	62	40	344910880	74	51
	75	13	340450500	67	1	344910890	67	8
340014691	70	35	340450520	31	16	344911400	76	2
340014710	73	1	340460180	31	26	344951410	73	30
	75	1	340490172	68	42		75	18
340070140	69	16	340500470	67	10	344960311	75	22
340080180	76	35	340500480	67	6	344960327	75	19
340101530	66	16	340500710	31	3	344960328	75	21
340101550	71	40	340603310	68	38	344990260	70	5
340102231	66	18	340603320	68	38a		73	7
340104800	70	27	340604880	73	22	344990280	64	28
340170670	73	17	340604891	73	23	350030280	53	1
340190130	66	6	340604900	73	24	350111010	54	1
340190250	66	14	340604910	74	45	350310700	54	15
340200421	70	10	340604920	74	50	350500841	53	14
340200430	70	26	340604930	74	49	350700750	54	9
340210420	66	10	340604940	73	32	350701650	54	10
340210430	70	2	340604980	31	9	350710690	56	20
340250440	71	45	340605000	31	22	350710720	56	26
340270350	67	20	340605010	31	22	350750090	54	12
340293005	72	5	340605420	68	39	350750770	54	13
340293006	72	8	340605470	67	14	350750780	54	14
340293007	72	9	340614380	47	6	350750900	61	7
340293009	72	11	340620850	31	20	350751070	61	4
340293010	72	13	340621530	67	5	350751130	61	3
340293011	72	14	340631240	67	3	350753280	3	51

部 品 番 号 顺 索 引 NUMERICAL PARTS INDEX

部品番号 Parts No.	頁 Page	見出番号 Key No.	部品番号 Parts No.	頁 Page	見出番号 Key No.	部品番号 Parts No.	頁 Page	見出番号 Key No.
350761552	54	11	370240150	79	33	385120640	57	10
350761651	61	8	370300830	78	1	385140198	53	2
350763820	62	39	370300840	65	43	385140199	53	3
355103950	61	2	370400440	79	21	385200480	3	36
355103970	61	1	370420410	79	26	385200490	67	21
355210120	61	17	370500510	79	6	385200730	51	45
355251370	63	20	370601330	49	39		59	27
355251391	63	21	370601350	49	40	385200970	67	22
355260780	63	15	370601370	49	45	385200980	56	24
355260830	63	19	370610790	79	15	385201030	59	28
355500450	59	17	370651350	79	1	385201050	56	25
355600582	59	6	370810022	79	30	385201060	41	30
355600592	59	5	370820150	79	28		52	22
355600902	59	2	370900030	64	18	385201070	55	39
355600951	59	1		79	5	385201260	41	10
355601101	59	4	370900460	78	3	385201340	17	12
355601151	59	3	370900520	78	8	385201420	55	40
355601300	59	16	370900700	48	24	385201430	76	10
355750640	63	3	370910060	79	3	385210050	55	41
355750650	63	2	370910210	79	7	385230040	18	9
355751520	63	4	370910221	79	32	385230091	19	41
355761500	63	1	370910480	79	13	385230120	18	2
355761530	63	5	370910870	78	20	385240059	56	28
355850030	87	5	370910990	80	41	385250050	53	15
355900040	61	14	370911000	79	23	385250110	76	9
358011660	59	7	378101800	54	5	385280120	18	14
358011670	59	9	378101960	3	38	385350290	56	16
358020570	59	34	378102020	3	39	385400140	57	13
358103180	59	8	378104170	54	3	385410070	83	9
358200760	59	10	378110020	43	19	385410080	83	10
358300101	50	8	378114940	17	22	385410090	83	11
358300110	51	39	378150280	87	16	385410160	76	12
358310230	59	19	378200780	87	18	385430042	83	8
358380510	39	34	378304190	61	23	385470107	56	12
358510740	59	14	378304210	61	24		57	12
358511060	59	15	378304230	87	1	385470131	56	6
358550100	59	13	378304250	61	5		57	6
358550110	59	12	378351290	87	9	385470132	56	7
358550160	59	11	378351310	87	10		57	7
360100641	31	1	378650140	87	13	385470135	56	14
360100680	18	13	385040600	56	1		57	21
360200320	18	20	385040610	57	1	385470136	56	15
360200580	18	19	385050140	54	34		57	14
360300080	18	18	385080840	76	8	385470140	56	13
360510791	18	22	385080860	77	38	385470142	56	3
360560210	18	8	385090141	73	33	385470143	56	4
360700071	18	24	385090350	76	1		57	4
360750780	18	32	385090360	74	43	385470144	56	5
360770330	3	41	385090370	75	24		57	5
360770600	18	30	385100791	61	21	385470145	56	8
360770820	2	32	385100840	61	18		57	8
370010520	79	24	385100850	60	42	385470146	56	9
370030120	78	5	385101690	53	5	385470156	57	16
370050240	79	9	385120030	56	11	385470158	57	3
370100620	79	2		57	11	385470162	57	9
370201070	80	39	385120050	59	32	385470163	56	31
370201600	80	40	385120060	53	6		57	17
370201790	79	20	385120180	61	19	385470232	56	30
370201800	79	19	385120490	61	22	385470233	57	20
370230080	79	25	385120640	56	10	385470235	56	33

部 品 番 号 順 索 引

NUMERICAL PARTS INDEX

部品番号 Parts No.	頁 Page	見出番号 Key No.	部品番号 Parts No.	頁 Page	見出番号 Key No.	部品番号 Parts No.	頁 Page	見出番号 Key No.
385470236	56	32	390117050	84	11	398113740	50	32
	57	22	390117120	84	3	398113760	87	19
385470237	56	29	390117130	84	4	398113771	74	41
	57	19	390117160	84	8	398113780	3	43
385470238	56	2	390117170	84	8	398113790	3	50
	57	18	390117190	84	1	398113800	2	15
385470242	57	2	390117200	84	2	398113810	2	16
385470243	57	15	390171471	84	32	398113830	2	10
385470244	57	23	390171670	84	30	398113840	19	42
385550100	54	35	390171690	84	31	398113850	19	39
385603370	83	7	390172220	85	34	398113900	51	47
385605721	83	16	390172520	84	29	398114010	63	22
385605970	83	15	390190010	85	36		63	22
385605980	83	14	390190541	84	14	398114050	58	4
385608130	75	33	390190550	84	15	398114080	56	21
385608281	83	20	390190560	84	16	398114080	56	23
385608290	83	5	390190580	84	24	398114100	54	33
385608310	83	18	390190600	84	18	398114350	56	22
385608320	83	13	390190620	84	24	398114370	2	3
385608350	83	17	390192680	84	19	398114450	58	18
385608420	83	21	390192820	85	45	398114930	18	7
385620220	83	6	390193570	84	22	398115090	31	10
385620310	83	19	390193632	84	17	398115510	27	10
385650361	83	1	390193660	84	25	398115960	61	25
385650390	83	2	390193670	84	23	398115970	61	26
385720070	11	45	390193810	85	42	398116030	52	5
385720260	10	24	390193820	85	43	398116380	87	11
385820140	76	11	390194810	85	35	398116500	18	11
385820150	77	39	390194890	84	21	398116860	54	25
385820160	77	42	390194950	85	40	398117120	77	40
385870562	76	5	390195060	84	20	398117581	63	6
385870610	18	4	390195100	85	44	398117600	63	8
385880120	78	12	390195190	87	24	398117610	63	13
385951220	63	16	390195200	85	41	398117640	59	21
385951280	41	14	390211450	84	27	398117660	62	47
385951290	42	36	390370910	85	38	398130961	54	6
385960250	61	15	390371090	85	37	398130971	54	4
385960260	61	16	390372030	84	28	398131021	54	8
385960310	75	29	395160010	86	3	398131100	2	2
385960400	77	43	395650281	61	6	398131120	54	2
385970780	78	11	395680020	86	2	398131270	87	17
385990070	18	15	398110100	60	45	398132460	54	7
389100720	2	1	398110110	54	24	398132580	59	23
389131100	2	35		59	26	398132670	59	22
389310400	2	5	398110550	2	25	398180550	51	42
389320210	2	6	398110760	32	29	398180580	37	26
389510320	2	4		55	36		41	20
390100200	87	14	398110930	83	4	398180610	52	8
390100210	87	15	398111250	2	34	398180620	71	42
390100270	54	17		19	36	398180630	50	22
390100750	84	9	398112100	78	13	398180650	71	47
390113720	84	7	398112140	66	3		87	22
390116560	85	33	398112670	62	49	398180671	61	13
390116850	85	39	398113511	27	6	398180680	52	9
390116880	84	13	398113560	54	23	398180700	50	28
390116900	84	8	398113570	54	22		52	19
390116920	84	8	398113580	18	21	398180710	58	10
390117000	84	5	398113630	59	25	398181100	76	13
390117010	84	6	398113720	62	46	398181160	76	15
390117040	84	10	398113730	62	48	398210070	12	34

部 品 番 号 顺 索 引

NUMERICAL PARTS INDEX

部品番号 Parts No.	頁 Page	見出番号 Key No.	部品番号 Parts No.	頁 Page	見出番号 Key No.	部品番号 Parts No.	頁 Page	見出番号 Key No.
398210280	35	17	398460100	65	42	399233210	33	29
	39	26		71	39	399233220	17	26
398210290	59	29	398460170	48	10		51	36
398210300	79	35	398460390	36	44	399233280	71	43
398210460	35	2		40	39	399234350	74	42
	37	13		44	25	399260130	23	33
	39	9	398460400	55	42	399260270	45	26
	44	27	398480250	68	41	399260410	20	5
398210710	35	31	398510010	32	2	399260980	38	37
398210851	59	31	398510080	78	10		40	48
398210880	37	3	398510090	20	4	399261040	20	20
398211080	75	27	398510130	20	14	399261291	34	53
398211170	39	35	398510140	22	6	399261300	45	27
398211210	54	20	398510190	22	13	399261690	39	27
398211440	79	16	398510310	44	26	399280310	80	36
398211830	58	5	398510420	52	10	399280590	46	35
398211860	66	4	398511000	64	2	399280600	46	35
398212080	33	32	398511030	64	3	399280610	46	35
398212100	67	12	398511390	27	2	399280700	46	35
398212170	58	13	398511400	27	23	399281360	76	18
398212310	50	16	398511410	60	52	399281370	76	20
398212470	34	33	398511430	50	14	399281460	76	19
398212510	45	11	398511440	50	27	399281470	76	21
398212520	45	12	398511450	34	60	399310280	45	31
398212580	48	31	398560090	20	21	399310300	23	36
398212621	53	7	398560400	79	27	399340060	66	20
398212640	50	31	398560840	32	11	399340070	70	14
398212670	78	4	398750120	31	8	399340100	71	46
398212780	56	27		58	26	399340160	70	18
398212960	44	11		83	24	399340180	61	28
398214410	76	22	398750220	75	34	399340240	76	34
398214420	76	25		83	25	399370270	41	22
398214430	76	17	398750240	83	26		51	46
398230020	32	28	398750310	18	31		60	53
	36	47	398750420	31	18	399370490	54	16
398330290	61	27	398750430	2	33		84	26
398340240	2	11	398990050	24	23	399370550	53	4
	59	24	399101930	67	4	399370620	22	21
	63	18	399110080	41	23	399430190	34	55
398340291	23	34	399110280	83	23		36	42
398340300	24	28	399111040	83	22	399430590	44	23
398340340	2	18	399111160	73	27	399430630	47	10
	19	40	399111720	73	21	399564790	36	39
	77	41	399111980	73	29		44	21
398380220	27	14	399112120	67	16	399565160	68	40
398380240	50	1	399112450	74	40		74	56
398400150	24	4	399112630	40	40	399565190	47	33
398400330	35	14	399210010	20	23	399566321	74	36
398430450	31	13	399210180	20	30	399567400	53	9
398430470	47	29	399210700	48	18	399567430	41	13
398430490	64	9	399211150	23	40	399600050	54	31
398460010	32	30	399211200	64	16	399611110	70	22
	45	6	399211210	64	12	399611200	50	2
398460020	35	28	399211240	48	17	399730010	78	21
	64	7	399232450	18	10	399760040	42	38
	65	45	399232960	27	22	464700011	63	14
398460040	35	29	399233160	70	19	464770010	63	12
398460050	35	30	399233170	33	27	526200300	75	28
	48	11	399233180	33	26	531101950	75	25
	65	36	399233190	43	16	599613390	75	26



平成2年6月 発行



シバウラ

不	複
許	製

純正部品表

発行 石川島芝浦機械株式会社

営業本部物流管理部

長野県松本市石芝1-1-1

TEL 0263-25-4503

FAX 0263-26-7517

