

シバウトラクタ SHIBAURA TRACTOR

MODEL

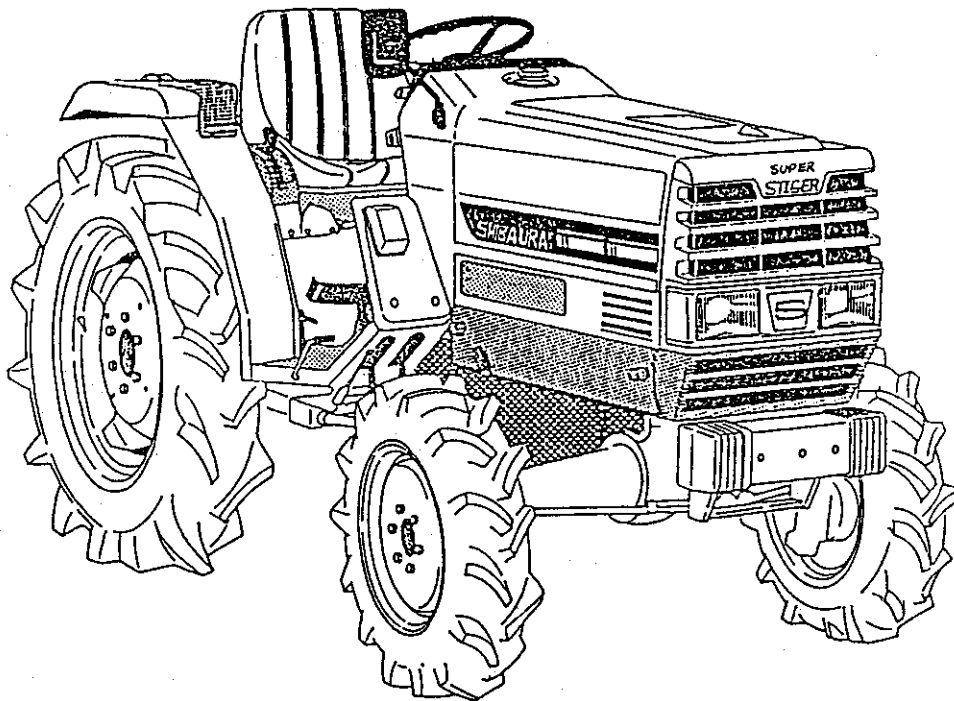
D238F

D258F

D278F

純正部品表 PARTS LIST

平成4年3月初版 MARCH, 1992



石川島芝浦機械株式会社

ISHIKAWAJIMA-SHIBAURA MACHINERY CO.,LTD.

管理コードNO. CONTROL NO.	パーツリストコード番号 PARTS LIST CODE NO.
ISP3007	300830630

パーツリストの見方について

- 1) このパーツリストには下記型式が記載されております。

型 式 名	機 関 型 式
D238F	N843-2
D258F	N843-2
D278F	N843-2

エンジン関係部品はエンジン製造番号 (EN……)，シャーシ，ボデー関係部品は車台製造番号により管理されています。

- 2) リストの記載内容について

リストの記載内容は下記に示す番号に従って説明致します。

[illegible]

- ①見出番号 イラストに付されている番号とリストの番号を一致させることにより、部品番号が索引できます。
- ②部品番号 部品を管理するための部品番号です。
- ③部品名称 部品の名称を和文、英文で表示してあります。
- ④個 数 見出し番号あたりの使用個数を表示してあります。
- ⑤互 換 性 部品変更による新部品と旧部品との互換性記号を表示してあります。
- ⑥適用号機 設計変更実施号機が表示してあります。
- ⑦型 寸 標準部品の型寸表示がしてあります。
- ⑧備 考 部品の仕様・説明等が表示してあります。
- ⑨ALL 全ての型式を意味します。

3) 記号・略語について

記号（部品変更による新部品と旧部品との互換性の表示は次の通りです。）

表示記号	内 容
*	部品供給不可（部品番号欄にこのマークがあるのは供給いたしません。）
A	新旧共に互換性あり（新旧部品は新旧製品のいずれにも取付出来ます。）
B	新部品のみ互換性あり（新部品は新旧製品のいずれにも取付出来ますが、旧部品は新製品に取付けることは出来ません。）
D	新旧部品の互換性なし（新部品は新製品、旧部品は旧製品にのみ取付出来ます。）
E	追加部品であり適用号機欄に号機を記入。
F	廃止部品であり適用号機欄に号機を記入。
○	旧部品は在庫に限り供給、以降新部品を供給（○マークを部品番号欄に旧部品番号を備考欄に表示）
～×××××××；製造番号 ……号機まで ×××××××～；製造番号 ……号機より	

略 語： ASSY：アセンブリ R.H：ライト OP：オプション EX：排 気
 Inc：……を含む UP：上 d：直 径 IN：吸 気
 AR：所 要 Low：下 ℓ：長 さ
 Fr：フロント S.T.D：スタンダード t：厚 さ
 Re：リ ャ U.S：アンダサイズ φ：径
 L.H：レフト O.S：オーバーサイズ COMP：コンプリート（圧入、カシメ品）

4) イラストについて

イラストにはASSY部品、単体部品が記載されておりますが必ずしも正確な形状を示すものではありません。正確な部品番号を見い出すための目安となるものです。イラストに付されている番号とリストの見出番号を一致させることにより、その見出番号から部品番号を知るようになっています。

ご注文について

- 1) 部品をご注文の際は部品番号、部品名称、個数をお知らせ下さい。
- 2) ご注文の部品は原則として誤送以外の返品は認めません。
- 3) シバウラ製品には **シバウラ 純正部品** を必ずご使用願います。
 （市販の類似品を使用されますと早期破損や性能を悪くする原因となります。）
- 4) 部品価格は別表の部品価格表を参照下さい。

※本部品表は予告なく変更することがあります。

How to consult parts list

(1) This parts list contain following model.

Model	Engine Model
D238F	N843-2
D258F	N843-2
D278F	N843-2

Please confirm both engine serial number (addreviation ; EN.....)
and chassis number, when you place a spare parts order.

(2) Description in list.

Items in the list are described below by Nos. in the table below.

見出番号 Key No	部 品 番 号 Parts No	部 品 名 称 Parts Name	台 当 個 数 Q'ty				互換性 R/P	適用号機 Application	型 寸 Description	備 考 Remarks
			⑨							
①	②	③		④			⑤	⑥	⑦	⑧

- ① Index No. : By referring the No. in the illustrations to the same No., you can find the correct parts No..
- ② Parts No. : No. to control parts.
- ③ Name of parts : Name of parts is indicated in English and Japanese.
- ④ Quantity : It represents the quantity of each part contained in reference No..
- ⑤ Interchangeability : Mark to show interchangeability when replacing former parts with new ones.
- ⑥ Applicable No. of machines : No. of machines for which design is changed.
- ⑦ Dimensions : Dimensions of standard parts.
- ⑧ Remarks : Specifications, descriptions, etc. of parts.
- ⑨ The ALL means the parts common used for all models.

(3) Mark and abbreviation.

Mark (when parts are changed, interchangeability of new and former parts is shown as below.)

Mark	Content
*	This mark appearing "Parts No." column indicates parts not to be supplied.
A	New and old parts are mutually interchangeable.
B	New parts can be substituted for old parts, but vice versa Thus, new part may be supplied to order asking for supply of old parts.
D	New and old parts are not interchangeable.
E	Indicated as "E" in "interchangeability" column. Its applicable serial number or
F	"F" mini tiller or engine appears in "Application" column.
○	Old parts will be supplied until out of stock and thereafter new substitute parts will be supplied. (This mark appears in "Parts No." column and corresponding old numbers in "Remarks" column.)
~××××××× : Up to ××××××× for serial numbers.	
××××××~ : ×××××× and up for serial numbers.	

Abbreviation

ASSY : Assembly	R.H : Right	OP. : Optional	IN : INTAKE
Inc : Including	UP : Upper	d : Diameter	EX : EXHAUST
AR : Required	LOW : Lower	l : Length	
Fr. : Front	S.T.D : Standard	t : Thickness	
Re. : Rear	U.S : Undersize	φ : Diameter	
L.H : Left	O.S : Oversize	COMPL : Complete	

(4) Illustrations

Illustrations present assemblies and individual piece parts not always precisely. They are just guidelines to find correct parts codes. By comparing the index No. in the parts list with the same No. in the illustrations, you can know the parts No.

How to order

- (1) When ordering some parts, designate the code No., name of parts and quantity.
- (2) Returned parts other than those which were delivered by mistake are not accepted.
- (3) Be sure to use **SHIBAURA** genuine parts for **SHIBAURA** products. (Those similar to **SHIBAURA** parts available on the market may cause early failure or performance deterioration.)
- (4) Refer separated parts price list for prices of parts.

*** This parts list may be modified without notice.**

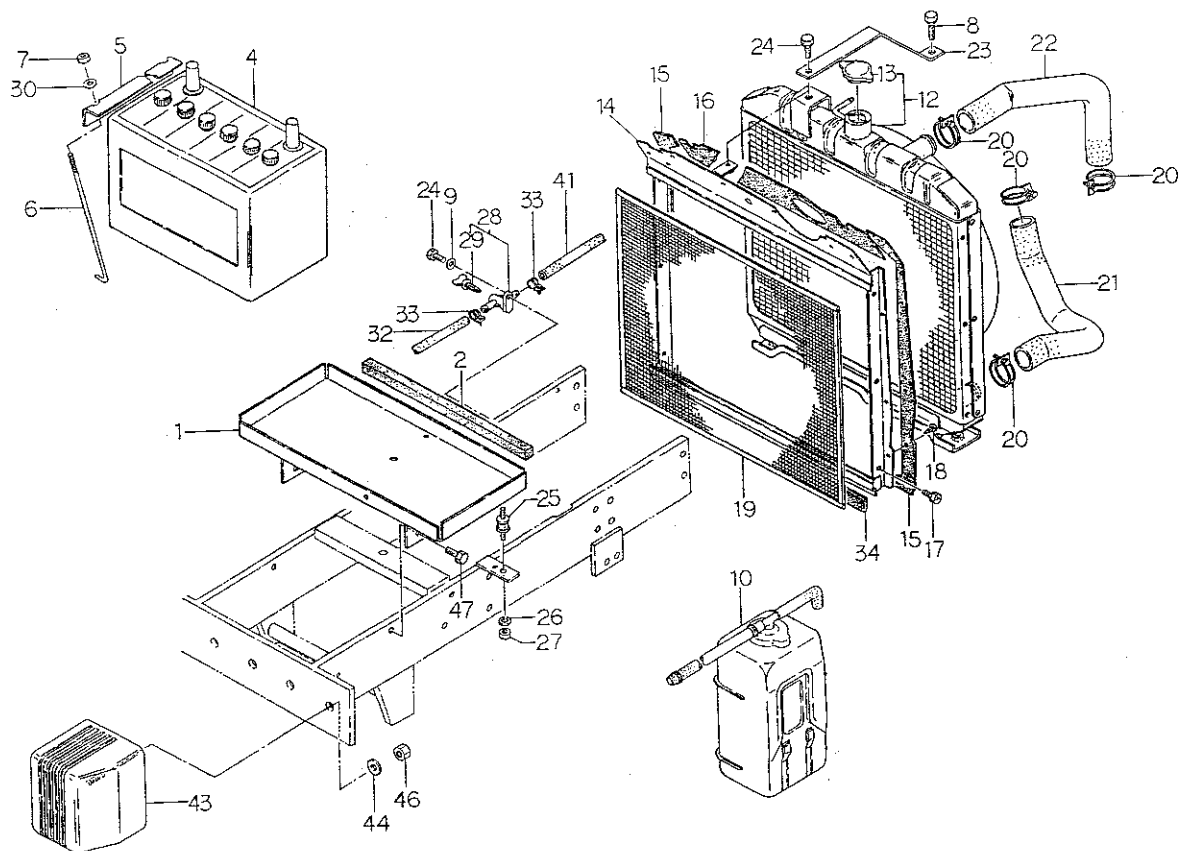
目次 CONTENTS

図 番 FIG.No.	装置名称 SUBJECT	ページ PAGE
101	ラジエータ, バッテリ..... RADIATOR & BATTERY	1
102	シリンダブロック, オイルパン..... CYLINDER BLOCK & OIL PAN	3
103	シリンダヘッド, ロッカーアーム..... CYLINDER HEAD & ROCKER ARM.....	5
104	クランクシャフト, ピストン..... CRANK SHAFT, PISTON	7
105	オイルポンプ, ウォータポンプ..... OIL PUMP & WATER PUMP	9
106	タイミングギヤケース, ガバナ..... TIMING GEAR CASE & GOVERNOR	11
107	インジェクションパイプ, カムシャフト..... INJECTION PIPE & CAM SHAFT	12
108	オルタネータ, ノズル&ホルダ..... ALTERNATOR & INJECTOR	14
109	スターティングモータ..... STARTING MOTOR.....	15
110	エアクリーナ, マフラ..... AIR CLEANER & MUFFLER	16
111	ネンリョウタンク, シャフウバン..... FUEL TANK, PLATE	17
221	フロントデフ, ゼンリウケ; 4WD	19
222	フロントアクスル; 4WD	21
223	ステアリングホイール, リンク..... STEERING WHEEL & LINK	23
224	マニュアルステアリングケース..... MANUAL STEERING CASE	24
225	パワーステアリングケース..... POWER STEERING CASE	25
226	パワーステアリングハイカン..... PIPING FOR POWER STEERING	27
227	クラッチ, ケース..... CLUTCH & CASE	28
228	ゼンブミッション; メイン..... FRONT TRANSMISSION; MAIN;	29
229	ミッションケース, シフタ..... MISSION CASE & SHIFTER.....	31
230	ミッション; ビック, 4WDトリダシ	33
231	ハイセンタール4WDミッション	35
232	ハイセンタール4WDコントロール	37
233	コウブミッション; P. T. O	39
234	ビソク, PTOシフタ	40
235	リヤミッションケース, デフ..... REAR MISSION CASE & DIFF	41
236	ブレーキ; ホイールシャフトケース..... BRAKE & WHEEL SHAFT CASE	43
237	コラムシフト, チュウシャブレーキ..... COLOMN SHIFT & PARKING BRAKE	45

目 次 CONTENTS

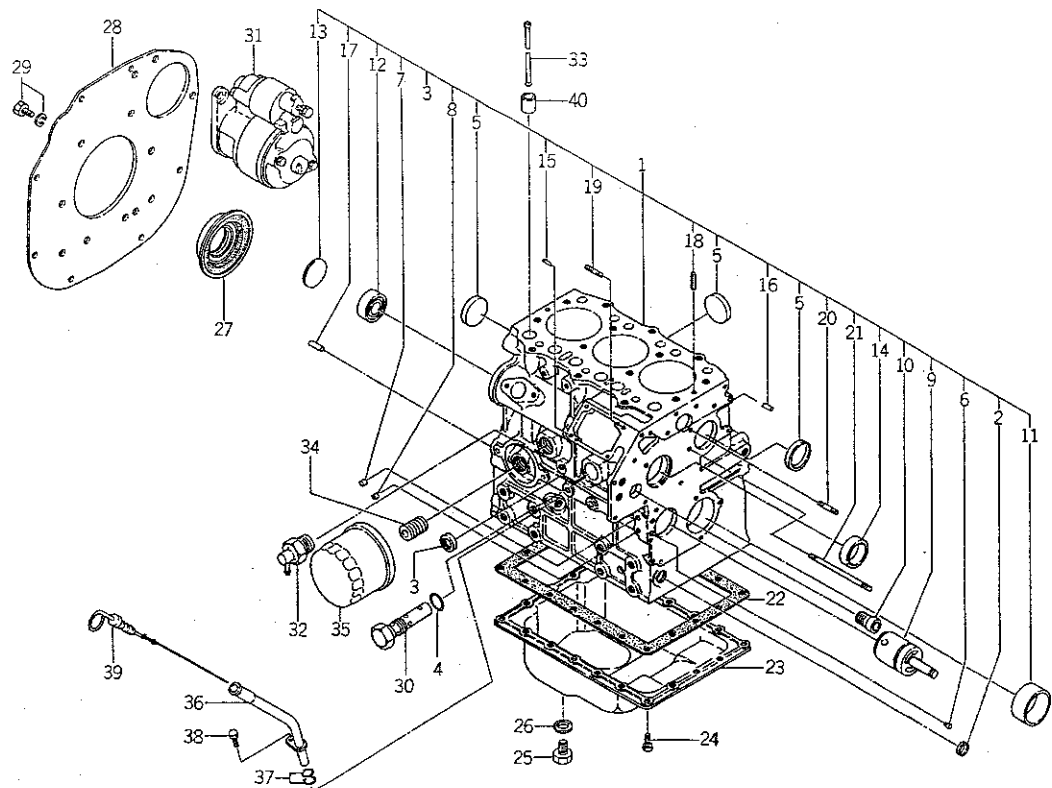
図 番 FIG.No.	装置名称 SUBJECT	ページ PAGE
238	チェンジレバー；フク，ピソク；ケースカバー CHANGE LEVER ; SUB & CREEP ; CASE COVER	47
239	フロントマスク..... FRONT MASK	48
240	ボンネット，ダッシュボード..... BONNET & DASH BOARD	49
241	メータASSY，ダッシュボード..... MATER ASSY & DASH BOARD	51
242	メータASSY；マイトロンヨウ..... METER ASSY FOR MITRON	52
243	アクセルペダル，レバー..... ACCEL PEDAL & LEVER.....	53
244	ペダル，ステップ..... PEDAL S & STEPS	54
245	フェンダ，ツールボックス..... FENDERS & TOOL BOX	56
246	シート，フロア..... SEAT & FLOOR	58
247	シリンダーケース..... HYDRAULIC CYLINDER CASE	59
248	シリンダヘッド..... CYLINDER HEAD	61
249	ユアツポンプ，ハイカン..... HYDRAULIC PUMP & PIPING	62
250	メカニカルポジションコントロール..... MECHANICAL POSITION CONTROL	63
251	バルブASSY；メカヨウ..... VALVE ASSY FOR MECHANICAL.....	65
252	ユアツハイカン；マイトロンヨウ..... HYDRAULIC PIPING FOR MITRON	66
253	バルブ，シリンダ，デプスセンサ；マイトロン用 ... VALVE, CYLINDER & DEPTH SENSOR	68
254	コントローラボックスセンサ；マイトロン用... CONTROLLER, BOX & SENSOR.....	69
255	サンテンヒッチ，トレーラヒッチ..... THREE POINTS LINKAGE & HITCH.....	71
256	ゼンリン，コウリン..... FRONT & REAR WHEELS	73
257	ハイセン，クランプ..... WIRING & CLAMP	74
258	メイバン..... NAME PLATE	75
259	コウグ，取説..... TOOLS & MANUAL	76
260	アンゼンフレーム；特装品..... SAFETY FRAME ; OPTION	77
261	電動安全フレーム；ブラケット，シリンダ；特装品 ELECTRIC ROPS ; BRACKET & CYLINDER ; OPTION	78
262	電動安全フレーム；ルーフ，スイッチ；特装品 ELECTRIC ROPS ; ROOF & SWITCH ; OPTION	79
263	Pキャブ；フロントガラス，ワイパー；特装品 P CAB ; FRONT GLASS & WIPER ; OPTION ...	80
264	Pキャブ；フレーム，ルーフ；特装品 P CAB ; FRAME & ROOF ; OPTION	82
265	アタッチメントバルブ；特装品..... ATTACHMENT VALVE ; OPTION	83
	部品番号順索引..... NUMERICAL PARTS INDEX	84

FIG.101 ラジエータ、バッテリー
RADIATOR & BATTERY



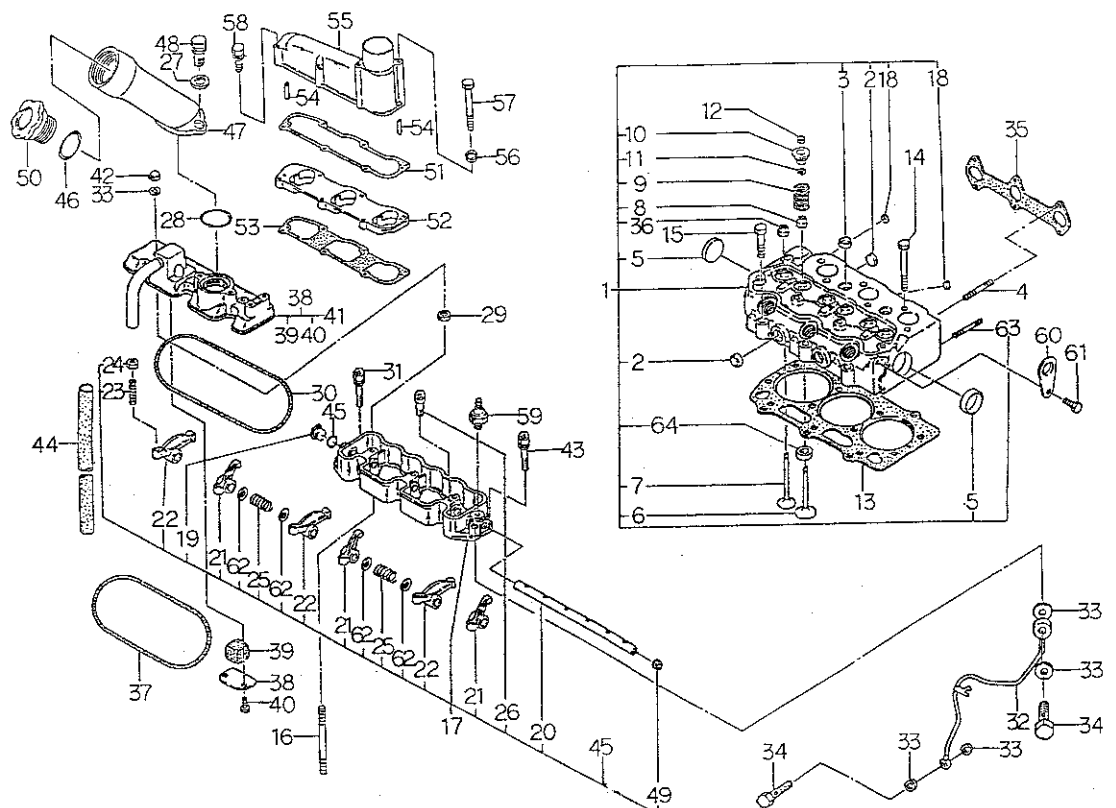
見出番号 Key No	部 品 番 号 Parts No	部 品 名 称 Parts Name	台 当 個 数 Q'ty			互換性 R/P	適用号機 Application	型 寸 Description	備 考 Remarks
			238F	258F	278F				
1	38910 1470	バッテリースタンド	BATTERY STAND	1	1	1			
2	39813 0450	スポンジ	SPONG	1	1	1			
4	38951 0010	バッテリー:85D31R	BATTERY	1	1	1			
5	38931 0400	バッテリーホルダ	HOLDER	1	1	1			
6	38932 0140	バッテリーロッド	ROD	2	2	2			
7	02240 0006	Uナット	U-NUT	2	2	2			
8	01131 0825	ボルト	BOLT	1	1	1			
9	02610 0008	ワッシャ	WASHER	1	1	1			
10	31055 0080	タンク ASSY	TANK ASSY	1	1	1			
12	31010 0600	ラジエータ ASSY	RADIATOR ASSY	1	1	1			
13	14554 6060	キャップ ASSY	CAP ASSY	1	1	1			
14	31035 1761	シャフウバン	PLATE	1	1	1			
15	39811 3800	ゴム	RUBBER	2	2	2			
16	39811 3820	ゴム	RUBBER	1	1	1			
17	01114 0610	ボルト	BOLT	6	6	6			
18	39834 0340	クリップ	CLIP	13	13	13			
19	31014 0451	ボウチュウアミ	NET	1	1	1			
20	06710 0043	ホースバンド	HOSE BAND	4	4	4			
21	31016 0941	ラジエータホース:シタ	HOSE	1	1	1			
22	31016 1271	ラジエータホース:ウエ	HOSE	1	1	1			
23	31031 0810	ラジエータササエ	STAY	1	1	1			
24	01131 0816	ボルト	BOLT	2	2	2			
25	39811 0550	ゴム	RUBBER	2	2	2			
26	02710 0010	スプリングワッシャ	SPRING WASHER	2	2	2			
27	02010 0010	ナット	NUT	2	2	2			
28	31013 0170	ドレンコック	DRAIN COCK	1	1	1			
29	19873 6130	バルブ	VALVE	1	1	1			
30	02610 0006	ワッシャ	WASHER	2	2	2			
32	36077 0600	フュエルパイプ	PIPE	1	1	1			
33	39875 0430	ホースバンド	HOSE BAND	4	4	4			
34	39811 1250	ゴム	RUBBER	1	1	1			
41	36077 0330	フュエルパイプ	PIPE	1	1	1			
43	39811 3780	ゴム	RUBBER	2	2	2			
44	02610 9017	ワッシャ	WASHER	2	2	2			
46	02130 0008	ナット	NUT	2	2	2			

FIG.102 シリンダブロック, オイルパン
CYLINDER BLOCK & OIL PAN



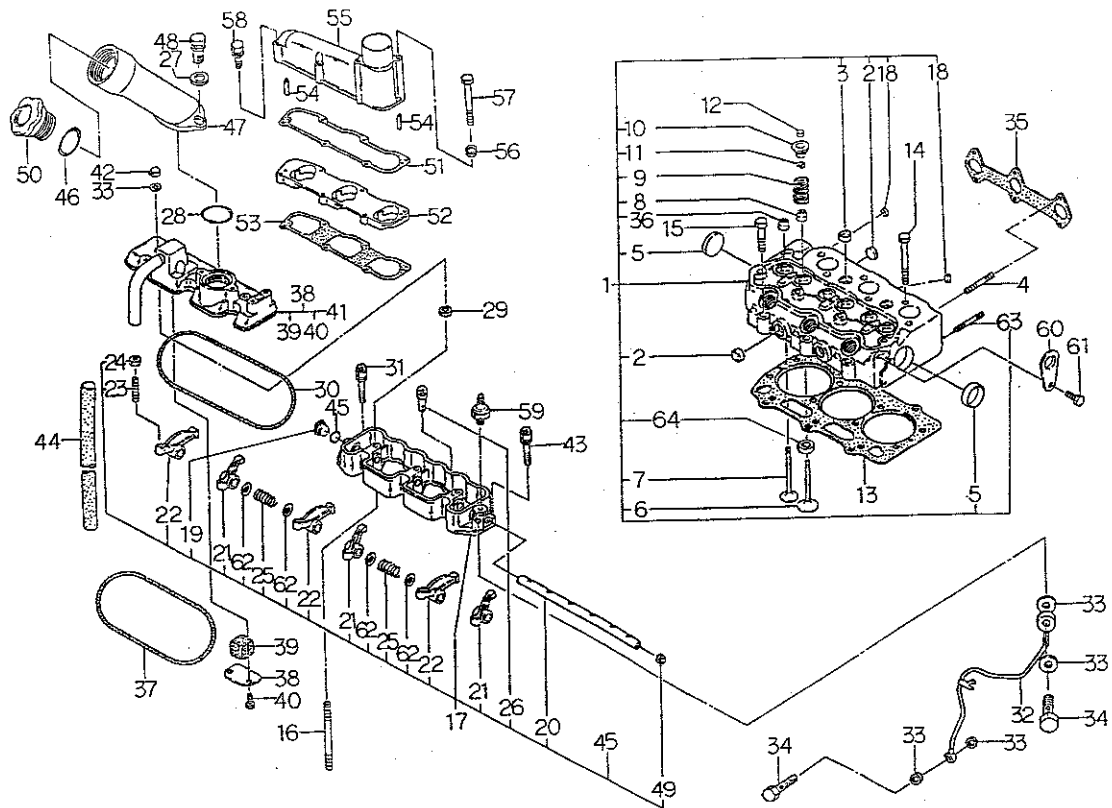
見出番号 Key No	部 品 番 号 Parts No	部 品 名 称 Parts Name	台 当 個 数 Q'ty			互換性 R/P	適用号機 Application	型 寸 Description	備 考 Remarks
			238F	258F	278F				
1	11010 7550	シリンダブロック	1	1	1				
2	06420 0015	シーリングキャップ	1	1	1				
3	06420 0025	シーリングキャップ	1	1	1				
4	05210 0150	Oリング;PI5	1	1	1				
5	06420 0040	シーリングキャップ	4	4	4				
6	19846 6010	メクラセン	2	2	2				
7	19846 6020	メクラセン	3	3	3				
8	19846 6030	メクラセン	4	4	4				
9	18529 6130	アイドルギヤシャフト	1	1	1				
10	19851 7090	ブッシュ	1	1	1				
11	19851 7220	ブッシュ;STD	1	1	1				
	19851 7224	ブッシュ;US.0.25	1	1	1				
	19851 7227	ブッシュ;US.0.50	1	1	1				
12	04010 6203	ボールベアリング	1	1	1				
13	06410 0045	エキスパンションプラグ	1	1	1				
14	04230 9013	ニードルベアリング	1	1	1				
15	03050 0612	ノックピン	2	2	2				
16	03050 0616	ノックピン	2	2	2				
17	03050 1025	ノックピン	2	2	2				
18	03030 9005	スプリングピン	2	2	2				
19	01210 0820	スタッドボルト	2	2	2				
20	01210 0635	スタッドボルト	1	1	1				
21	01210 0660	スタッドボルト	1	1	1				
22	11099 6560	ガスケット	1	1	1				
23	11070 7471	オイルパン	1	1	1				
24	01010 9235	ボルト	26	26	26				
25	01040 1212	ボルト	1	1	1				
26	02510 0012	シールワッシャ	1	1	1				
27	19863 6170	オイルシール	1	1	1				
28	11036 7400	リヤプレート	1	1	1				
29	01131 0816	ボルト	10	10	10				
30	14003 6120	リリーフバルブ ASSY	1	1	1				
31	18508 6500	スターティングモータ ASSY	1	1	1				詳細は FIG109
32	19873 6150	ボディ	1	1	1				
33	12045 6231	ブッシュロッド	6	6	6				

FIG.103 シリンダヘッド, ロッカームーア
CYLINDER HEAD & ROCKER ARM



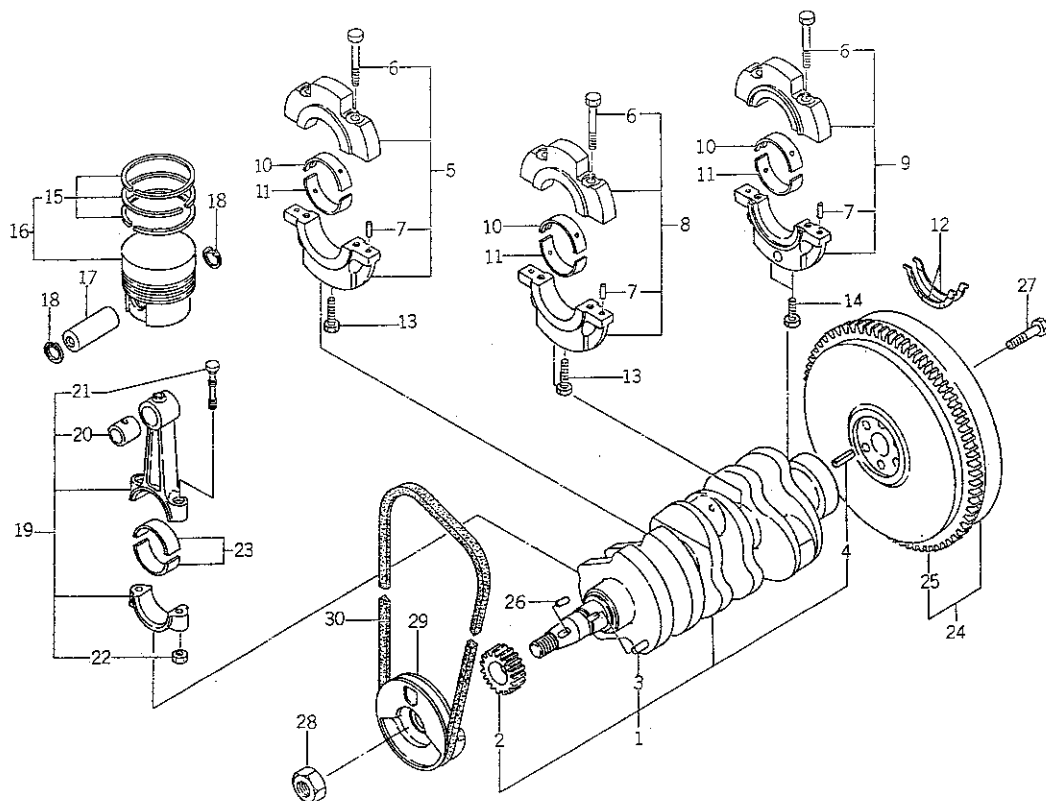
見出番号 Key No	部品番号 Parts No	部品名称 Parts Name	台 当 個 数 Q ty			互換性 R/P	適用号機 Application	型 寸 Description	備 考 Remarks
			238F	258F	278F				
1	11101 7260	シリンダヘッド ASSY	1	1	1				
2	06420 0025	シーリングキャップ	4	4	4				
3	06420 0020	シーリングキャップ	5	5	5				
4	01211 0670	スタッドボルト	2	2	2				
5	06420 0030	シーリングキャップ	2	2	2				
6	12016 6270	インテイクバルブ	3	3	3				
7	12017 6280	エキゾーストバルブ	3	3	3				
8	12040 6070	バルブガイドシールIN	3	3	3				
9	19821 6700	スプリング	6	6	6				
10	12018 6080	リテーナ	6	6	6				
11	12022 6070	コッタ	12	12	12				
12	12021 6040	キャップ	6	6	6				
13	11114 6981	ガスケット,1.2	1	1	1				
13	11114 6991	ガスケット,1.3	1	1	1				
13	11114 7001	ガスケット,1.4	1	1	1				
14	11113 6360	ヘッドボルト	11	11	11				
15	11113 6370	ヘッドボルト	3	3	3				
16	01210 9177	スタッドボルト	3	3	3				
17	12003 6520	ロッカーアーム ASSY	1	1	1				
18	06420 0010	シーリングキャップ	2	2	2				
19	19843 6150	プラグ	1	1	1				
20	12031 6210	ロッカーアームシャフト	1	1	1				
21	12035 6200	ロッカーアーム,IN	3	3	3				
22	12035 6210	ロッカーアーム,EX	3	3	3				
23	19948 6220	アジャストスクリュ	6	6	6				
24	02010 9076	ナット	6	6	6				
25	19821 6780	スプリング	2	2	2				
26	01510 0412	スクリュ	1	1	1				
27	02610 0008	ワッシャ	2	2	2				
28	05210 0420	Oリング:P42	1	1	1				
29	02310 0008	ナット	3	3	3				
30	05210 9064	Oリング	1	1	1				
31	01131 0635	ボルト	1	1	1				
32	14060 6701	オイルパイプ	1	1	1				
33	19899 6060	ガスケット	7	7	7				

FIG.103 シリンダヘッド、ロッカームーア
CYLINDER HEAD & ROCKER ARM



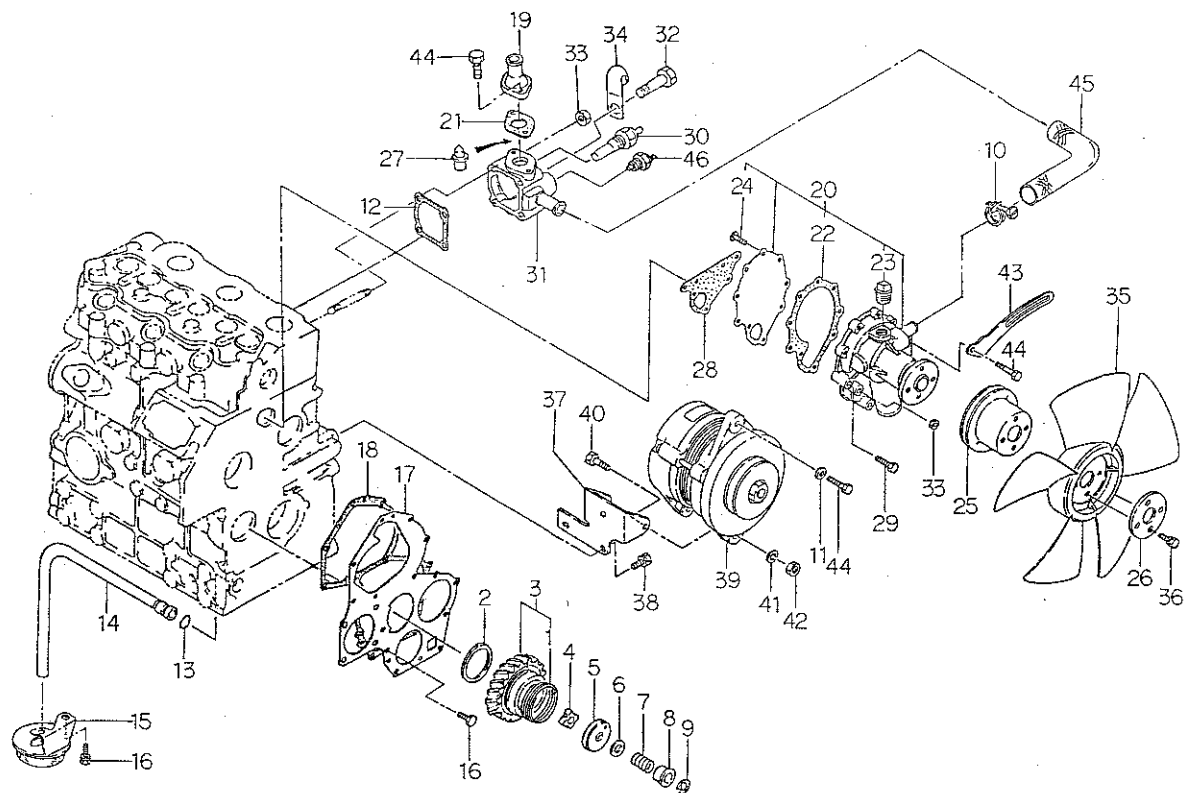
見出番号 Key No	部品番号 Parts No	部品名称 Parts Name	台 当 個 数 Q ty			互換性 R/P	適用号機 Application	型 寸 Description	備 考 Remarks
			238F	258F	278F				
34	19848 6780	アイボルト	2	2	2				
35	13599 6590	ガスケット	1	1	1				
36	12040 6050	バルブガイドシールEX	3	3	3				
37	05210 9065	Oリング	1	1	1				
38	11066 6050	オイルストッパ	1	1	1				
39	11066 6090	フィルタ	1	1	1				
40	01131 0612	ボルト	2	2	2				
41	11102 6770	ヘッドカバーASSY	1	1	1				
42	02450 0008	ナット	3	3	3				
43	01131 0625	ボルト	1	1	1				
44	06810 9034	ビニールチューブ	1	1	1				
45	05210 0120	Oリング;P12	1	1	1				
46	05210 0400	Oリング;P40	1	1	1				
47	11046 6041	フライパイプ	1	1	1				
48	01131 0825	ボルト	2	2	2				
49	06420 0012	シーリングキャップ	1	1	1				
50	19843 6010	キャップ	1	1	1				
51	13599 6451	ガスケット	1	1	1				
52	13559 7090	スペーサ	1	1	1				
53	13599 6680	ガスケット	1	1	1				
54	03030 0414	スプリングピン	2	2	2				
55	13559 7100	インテイクマニホルド	1	1	1				
56	02710 0006	スプリングワッシャ	2	2	2				
57	01010 9119	ボルト	2	2	2				
58	01130 0660	ボルト	4	4	4				
59	18524 6060	マノコンタクト	1	1	1				
60	19581 6520	ハンガ	2	2	2				
61	01131 0816	ボルト	2	2	2				
62	19928 0280	シム	4	4	4				
63	01210 0645	スタットボルト	2	2	2				
64	11013 6251	バルブシート;IN	3	3	3				

FIG.104 クランクシャフト, ピストン
GRANK SHAFT, PISTON



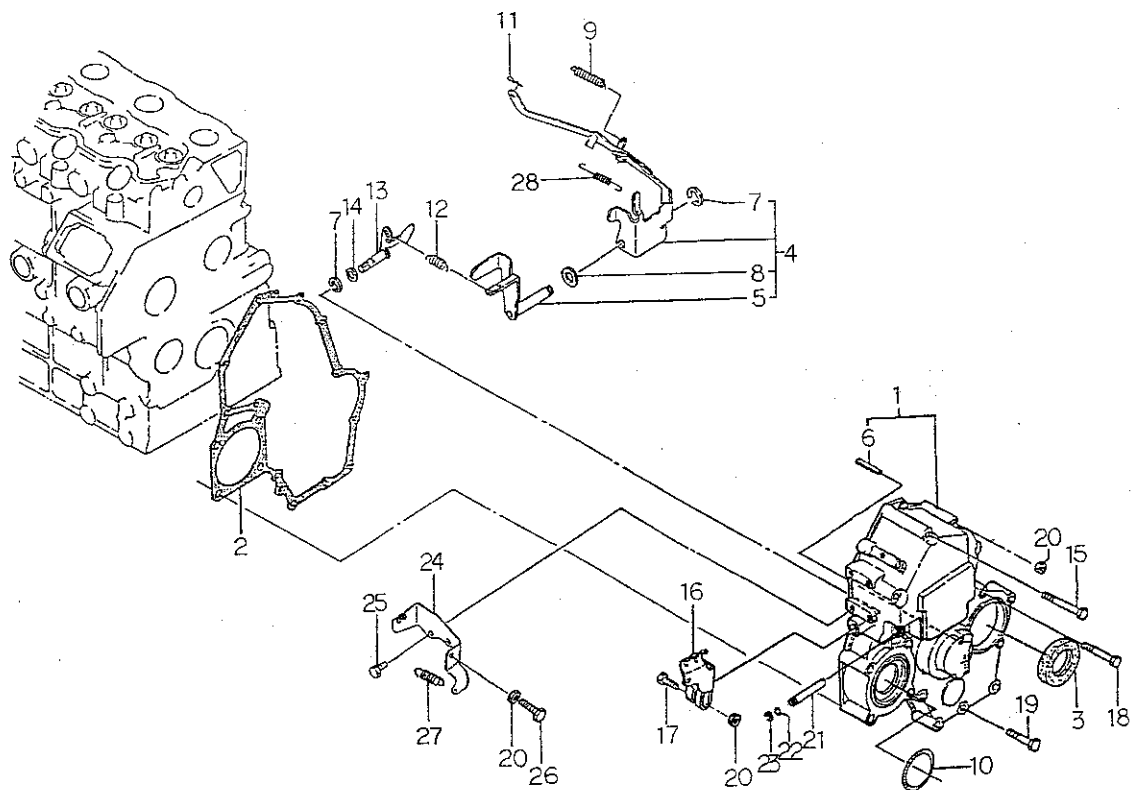
見出番号 Key No	部 品 番 号 Parts No	部 品 名 称 Parts Name	台 当 個 数 Q'ty			互換性 R/P	適用号機 Application	型 寸 Description	備 考 Remarks
			238F	258F	278F				
1	11525 6580	クランクシャフト	1	1	1				
2	11527 6200	クランクギヤ	1	1	1				
3	03050 9020	ノックピン	1	1	1				
4	03030 0816	スプリングピン	1	1	1				
5	11015 6171	ベアリングホルダ ASSY	1	1	1				
6	01010 9406	ボルト	6	6	6				
7	03050 0612	ノックピン	6	6	6				
8	11015 6181	ベアリングホルダ ASSY	1	1	1				
9	11015 6191	ベアリングホルダ ASSY	1	1	1				
10	19851 7230	メタル;S.T.D,ウエ	3	3	3				
10	19851 7234	メタル;U.S.O.25	3	3	3				
10	19851 7237	メタル;U.S.O.5	3	3	3				
11	19851 7240	メタル;S.T.D,シタ	3	3	3				
11	19851 7244	メタル;U.S.O.25	3	3	3				
11	19851 7247	メタル;U.S.O.5	3	3	3				
12	19926 6200	スラストワッシャ	2	2	2				
13	01131 1070	ボルト	2	2	2				
14	01070 0865	ボルト	2	2	2				
15	11510 7290	リングKIT;S.T.D	3	3	3				
15	11510 7293	リングKIT;O.S.O.5	3	3	3				
15	11510 7295	リングKIT;O.S.1.0	3	3	3				
16	11501 6720	ピストンKIT;S.T.D	3	3	3				
16	11501 6724	ピストンKIT;OS0.5	3	3	3				
16	11501 6727	ピストンKIT;OS1.0	3	3	3				
17	11532 6220	ピストンピン	3	3	3				
18	03650 0028	スナップリング	6	6	6				
19	11502 6251	ロッド ASSY	3	3	3				
20	19851 7265	ブッシュ	3	3	3				
21	11517 6140	ロッドボルト	6	6	6				
22	02010 9120	ナット	6	6	6				
23	19851 7250	メタル;S.T.D	6	6	6				
23	19851 7254	メタル;U.S.O.25	6	6	6				
23	19851 7257	メタル;U.S.O.5	6	6	6				
24	11535 7070	フライホイール COMPL	1	1	1				
25	11537 6040	リングギヤ	1	1	1				

FIG.105 オイルポンプ、ウォーターポンプ
OIL PUMP & WATER PUMP



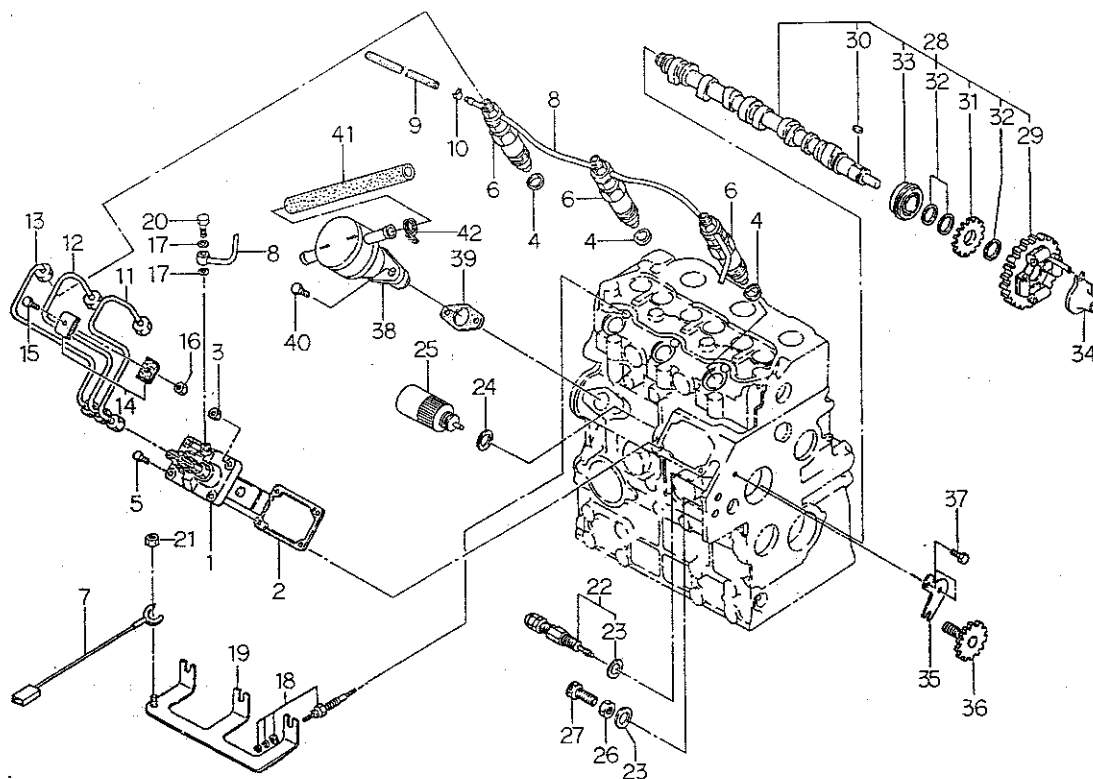
見出番号 Key No	部 品 番 号 Parts No	部 品 名 称 Parts Name	台 当 個 数 Q'ty			互換性 R/P	適用号機 Application	型 寸 Description	備 考 Remarks
			238F	258F	278F				
1	19821 6821	スプリング	SPRING	1	1	1			
2	19926 6180	スラストワッシャ	THRUST WASHER	1	1	1			
3	16502 6120	アイドルギヤ ASSY	IDEL GEAR ASSY	1	1	1			
4	14016 6140	ロータ	ROTER	1	1	1			
5	14011 6140	カバー	COVER	1	1	1			
6	19928 6150	シム;0.10	SHIM;0.10	AR	AR	AR			
6	19928 6160	シム;0.15	SHIM;0.15	AR	AR	AR			
6	19928 6170	シム;0.20	SHIM;0.20	AR	AR	AR			
6	19928 6180	シム;0.50	SHIM;0.50	AR	AR	AR			
7	19821 6720	スプリング	SPRING	1	1	1			
8	19923 6540	カラー	COLLAR	1	1	1			
9	03680 0010	スナップリング	SNAP RING	1	1	1			
10	06710 0022	ホースバンド	HOSE BAND	2	2	2			
11	02610 9017	ワッシャ	WASHER	1	1	1			
12	14599 6360	ガスケット	GASKET	1	1	1			
13	05210 9076	Oリング	O-RING	1	1	1			
14	14098 6530	オイルパイプ	OIL PIPE	1	1	1			
15	14040 6310	サクシジョンフィルタ	SUCTION FILTER	1	1	1			
16	01131 0612	ボルト	BOLT	4	4	4			
17	16516 6430	フロントプレート	FRONT PLATE	1	1	1			
18	16599 6361	ガスケット	GASKET	1	1	1			
19	14522 6320	サーモスタットカバー	COVER	1	1	1			
20	14501 7190	ウォーターポンプ ASSY	WATER PUMP ASSY	1	1	1			
21	14599 6050	ガスケット	GASKET	1	1	1			
22	14599 6460	ガスケット	GASKET	1	1	1			
23	06450 0030	プラグ	PLUG	1	1	1			
24	01530 0614	スクリュ	SCREW	5	5	5			
25	14533 6620	ファンプーリ	FAN PULLEY	1	1	1			
26	14538 6390	プレート	PLATE	1	1	1			
27	14520 6120	サーモスタット	THERMOSTAT	1	1	1			
28	14599 6370	ガスケット	GASKET	1	1	1			
29	01131 0635	ボルト	BOLT	4	4	4			
30	38572 0070	センサー	SENSOR	1	1	1			
31	14521 6380	サーモスタットケース	THERMOSTAT CASE	1	1	1			
32	01131 0645	ボルト	BOLT	2	2	2			

FIG.106 タイミングギヤケース, ガバナ
TIMING GEAR CASE & GOVERNOR



見出番号 Key No	部 品 番 号 Parts No	部 品 名 称 Parts Name	台 当 個 数 Qty			互 換 性 R/P	適 用 号 機 Application	型 寸 Description	備 考 Remarks
			238F	258F	278F				
1	16510 6440	タイミングギヤケース	GEAR CASE	1	1	1			
2	16599 6351	ガスケット	GASKET	1	1	1			
3	19863 6160	オイルシール	OIL SEAL	1	1	1			
4	12504 6270	ガバナレバーASSY	LEVER ASSY	1	1	1			
5	12540 6080	テンションレバー	TENSION LEVER	1	1	1			
6	03030 0414	スプリングピン	SPRING PIN	1	1	1			
7	03680 0008	スナップリング	SNAP RING	2	2	2			
8	02620 0010	ワッシャ	WASHER	1	1	1			
9	19821 6731	スプリング	SPRING	1	1	1			
10	05230 0600	Oリング;G80	O-RING	1	1	1			
11	03110 0004	スナップピン	SNAP PIN	1	1	1			
12	19821 7110	スプリング,メイン	SPRING	1	1	1			
13	12515 6170	アーム	ARM	1	1	1			
14	05210 0070	Oリング;P7	O-RING	1	1	1			
15	01130 0680	ボルト	BOLT	2	2	2			
16	12541 6090	ガバナレバー	GOVERNOR LEVER	1	1	1			
17	01011 0630	ボルト	BOLT	1	1	1			
18	01130 0660	ボルト	BOLT	5	5	5			
19	01131 0645	ボルト	BOLT	6	6	6			
20	02310 0006	ナット	NUT	3	3	3			
21	12511 6140	シャフト	SHAFT	1	1	1			
22	05210 0030	Oリング;P3	O-RING	1	1	1			
23	03680 0005	スナップリング	SNAP RING	1	1	1			
24	12597 6100	ステイ	STAY	1	1	1			
25	01131 0616	ボルト	BOLT	2	2	2			
26	01010 9264	ボルト	BOLT	1	1	1			
27	39821 0070	スプリング	SPRING	1	1	1			
28	19821 7310	スプリング	SPRING	1	1	1			

FIG.107 インジェクションパイプ、カムシャフト
INJECTION PIPE & CAM SHAFT



見出番号 Key No	部品番号 Parts No	部品名称 Parts Name	台 当 個 数 Q ty			互換性 R/P	適用号機 Application	型 寸 Description	備 考 Remarks
			238F	258F	278F				
1	13101 7530	インジェクションポンプ	1	1	1				
1	13101 7510	インジェクションポンプ			1				
2	13143 7300	シム;0.2	AR	AR	AR				
2	13143 7301	シム;0.3	AR	AR	AR				
2	13143 7302	シム;0.4	AR	AR	AR				
2	13143 7303	シム;0.5	AR	AR	AR				
3	02310 0008	ナット	2	2	2				
4	13142 6200	ガスケット	3	3	3				
5	01080 0820	ボルト	2	2	2				
6	13140 6360	ノズル&ホルダ ASSY	3	3	3				詳細は FIG108
7	18560 6170	ワイヤハーネス	1	1	1				
8	13160 6420	リターンパイプ	1	1	1				
9	06820 9029	ゴムホース	1	1	1				
10	06720 0078	ホースクリップ	2	2	2				
11	13150 7160	インジェクションパイプ	1	1	1				
12	13150 7170	インジェクションパイプ	1	1	1				
13	13150 7180	インジェクションパイプ	1	1	1				
14	19910 6020	クランプ	4	4	4				
15	01011 0625	ボルト	2	2	2				
16	02310 0006	ナット	2	2	2				
17	02510 0008	シールワッシャ	2	2	2				
18	18536 6180	グロープラグ	3	3	3				
19	18537 6140	コネクタ	1	1	1				
20	19848 7450	アイボルト	1	1	1				
21	02130 0004	ナット	1	1	1				
22	13104 6230	スモークセット ASSY	1	1	1				
23	02510 0010	シールワッシャ	2	2	2				
24	02510 0016	シールワッシャ	1	1	1				
25	18520 6160	ソレノイド	1	1	1				
26	02310 9002	ナット	1	1	1				
27	01010 9271	ボルト	1	1	1				
28	12002 6350	カムシャフト ASSY	1	1	1				
29	12001 6050	カムギヤ	1	1	1				
30	03410 0508	キー	1	1	1				
31	12073 6081	ギヤ	1	1	1				

FIG. 107

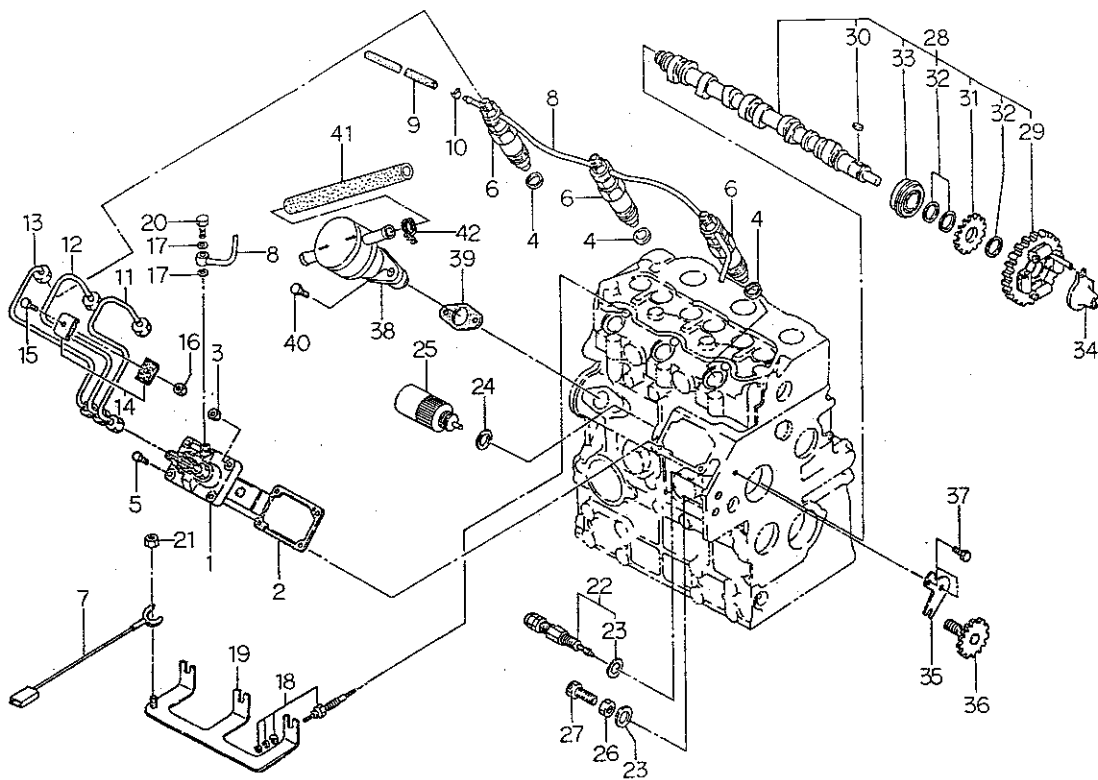
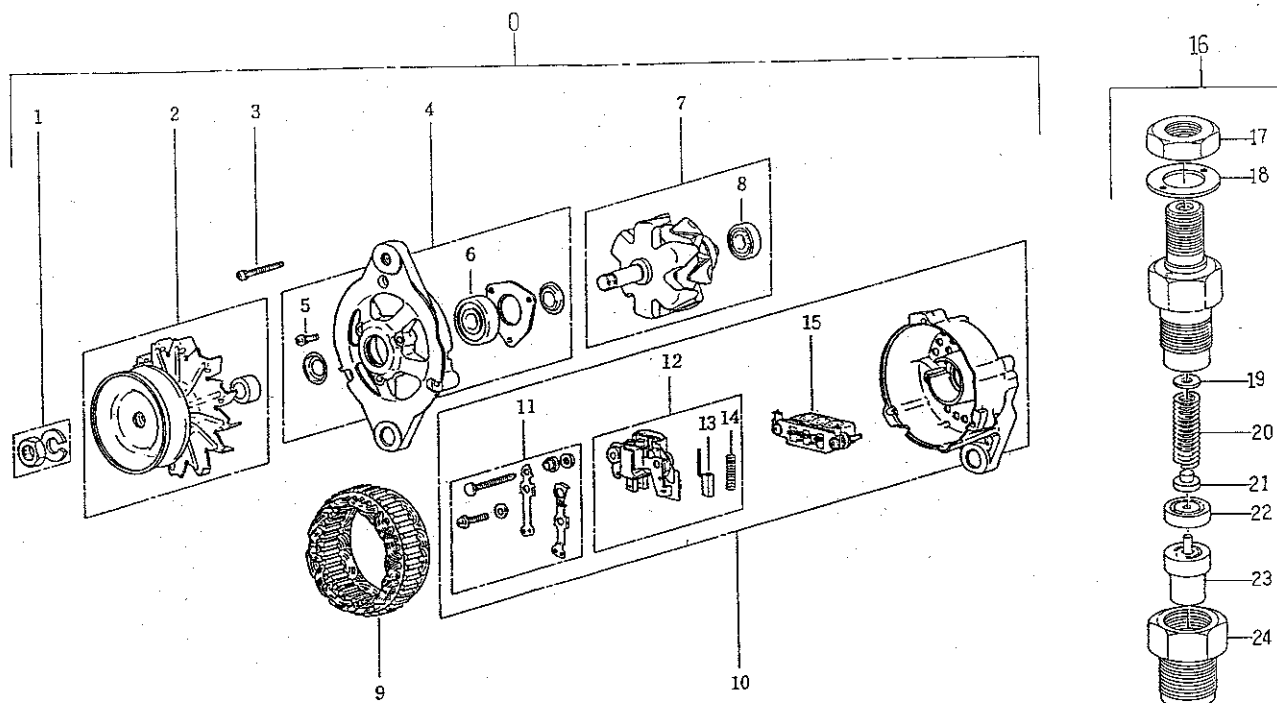
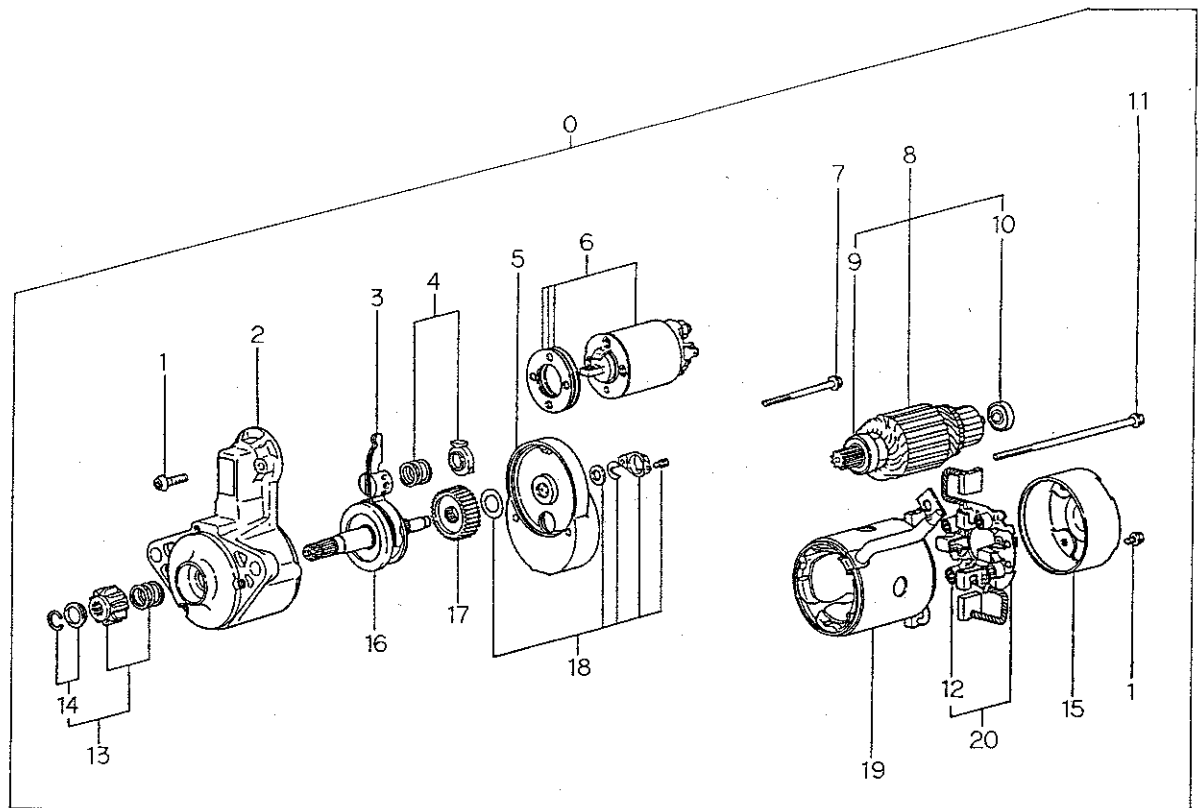
[illegible]

FIG.108 オルタネータ、ノズル&ホルダ
ALTERNATOR & INJECTOR



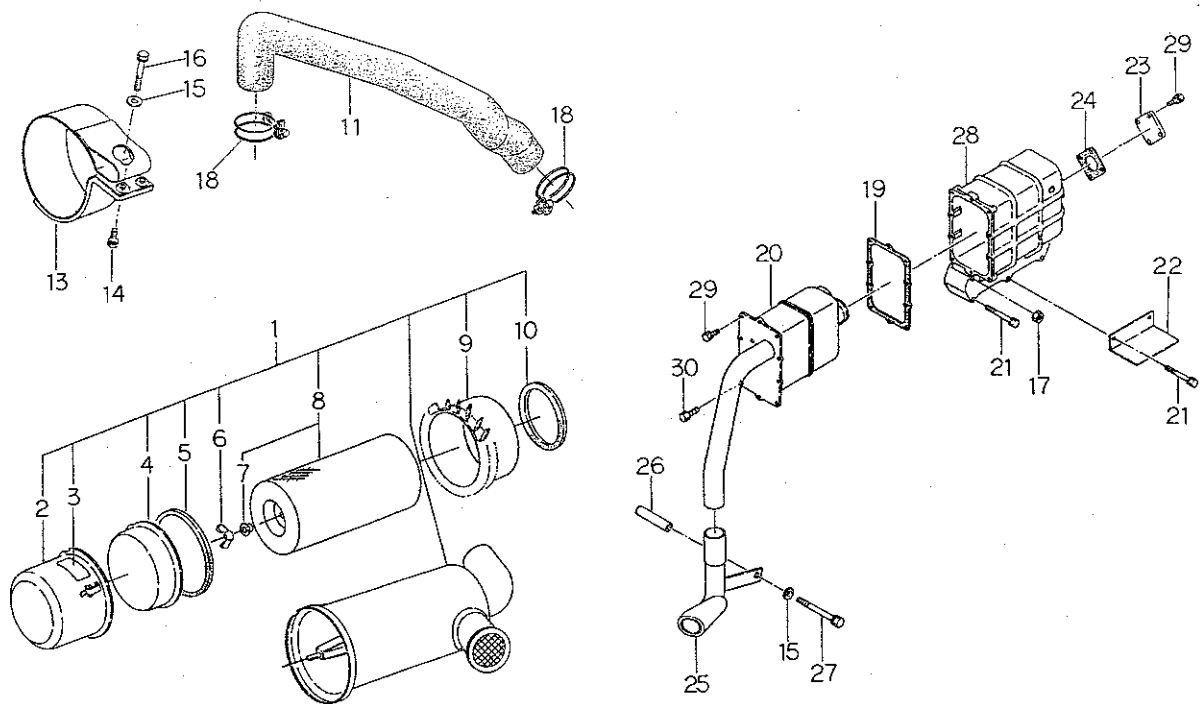
見出番号 Key No	部 品 番 号 Parts No	部 品 名 称 Parts Name	台 当 個 数 Q'ty			互換性 R/P	適用号機 Application	型 寸 Description	備 考 Remarks
			238F	258F	278F				
0	18504 6201	オルタネータ ASSY	1	1	1				
1	18544 6157	ナット	1	1	1				
2	18543 6120	プーリ ASSY	1	1	1				
3	18544 6158	スクリュー SET	1	1	1				
4	18542 6130	ブラケット ASSY;フロント	1	1	1				
5	18544 6182	スクリュー SET	1	1	1				
6	18544 6246	ボールベアリング	1	1	1				
7	18544 6252	ロータ ASSY	1	1	1				
8	18544 6251	ボールベアリング	1	1	1				
9	18544 6162	ステータ	1	1	1				
10	18542 6200	ブラケット ASSY;リヤ	1	1	1				
11	18544 6188	ターミナル SET	1	1	1				
12	18544 6187	レギュレータ ASSY	1	1	1				
13	18541 6300	ブラシ	2	2	2				
14	18544 6165	スプリング;ブラシ	2	2	2				
15	18544 6253	レクチファイア ASSY	1	1	1				
16	13140 6360	ノズル&ホルダ	3	3	3				
17	13144 6006	ナット	3	3	3				
18	13142 6230	ガスケット	3	3	3				
19	13143 7360	シム KIT	AR	AR	AR				
20	13144 6074	スプリング	3	3	3				
21	13144 6075	スプリングシート	3	3	3				
22	13144 6076	スペーサ	3	3	3				
23	13141 6170	ノズル	3	3	3				
24	13144 6077	ナット	3	3	3				

FIG.109 スターティングモータ
STARTING MOTOR



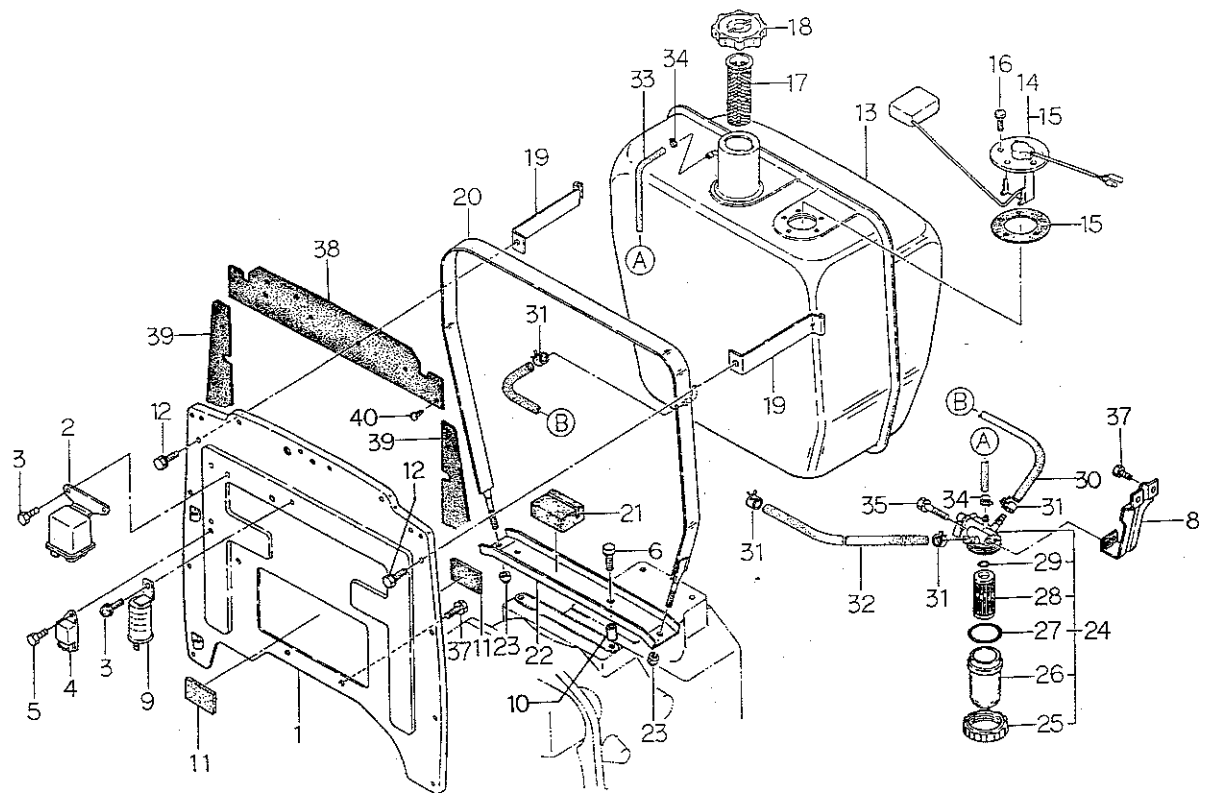
見出番号 Key No	部 品 番 号 Parts No	部 品 名 称 Parts Name	台 当 個 数 Q'ty				互換性 R/P	適用号機 Application	型 寸 Description	備 考 Remarks
			238F	258F	278F					
0	18508 6500	スターティングモータ	STARTING MOTOR	1	1	1				
1	18584 6317	スクリュー;SET	SCREW;SET	1	1	1				
2	18584 6530	ブラケット ASSY;フロント	BRACKET ASSY;Fr	1	1	1				
3	18584 6319	レバー ASSY	LEVER ASSY	1	1	1				
4	18584 6320	スプリング;SET	SPRING;SET	1	1	1				
5	18584 6321	ブラケット ASSY;センタ	BRACKET ASSY;C	1	1	1				
6	18581 6120	スイッチ ASSY	SWITCH ASSY	1	1	1				
7	18584 6322	ボルト	BOLT	1	1	1				
8	18584 6529	アマチュア;SET	ARMATURE;SET	1	1	1				
9	18584 6324	ボールベアリング	BALL BEARING	1	1	1				
10	18584 6325	ベアリング	BEARING	1	1	1				
11	18584 6363	ボルト	BOLT	2	2	2				
12	18584 6361	スプリング;ブラシ	SPRING BRUSH	4	4	4				
13	18584 6406	ピニオン;SET	PINION;SET	1	1	1				
14	18584 6327	ストッパ;SET	STOPPER;SET	1	1	1				
15	18584 6362	ブラケット;リア	BRACKET REAR	1	1	1				
16	18586 6130	シャフト ASSY;ピニオン	SHAFT ASSY	1	1	1				
17	18584 6329	ギヤ	GEAR	1	1	1				
18	18584 6330	カバー	COVER	1	1	1				
19	18584 6364	ヨーク ASSY	YOKE ASSY	1	1	1				
20	18584 6360	ブラシホルダ ASSY	BRUSH HOLDER	1	1	1				

FIG.110 エアクリーナ、マフラ
AIR CLEANER & MUFFLER



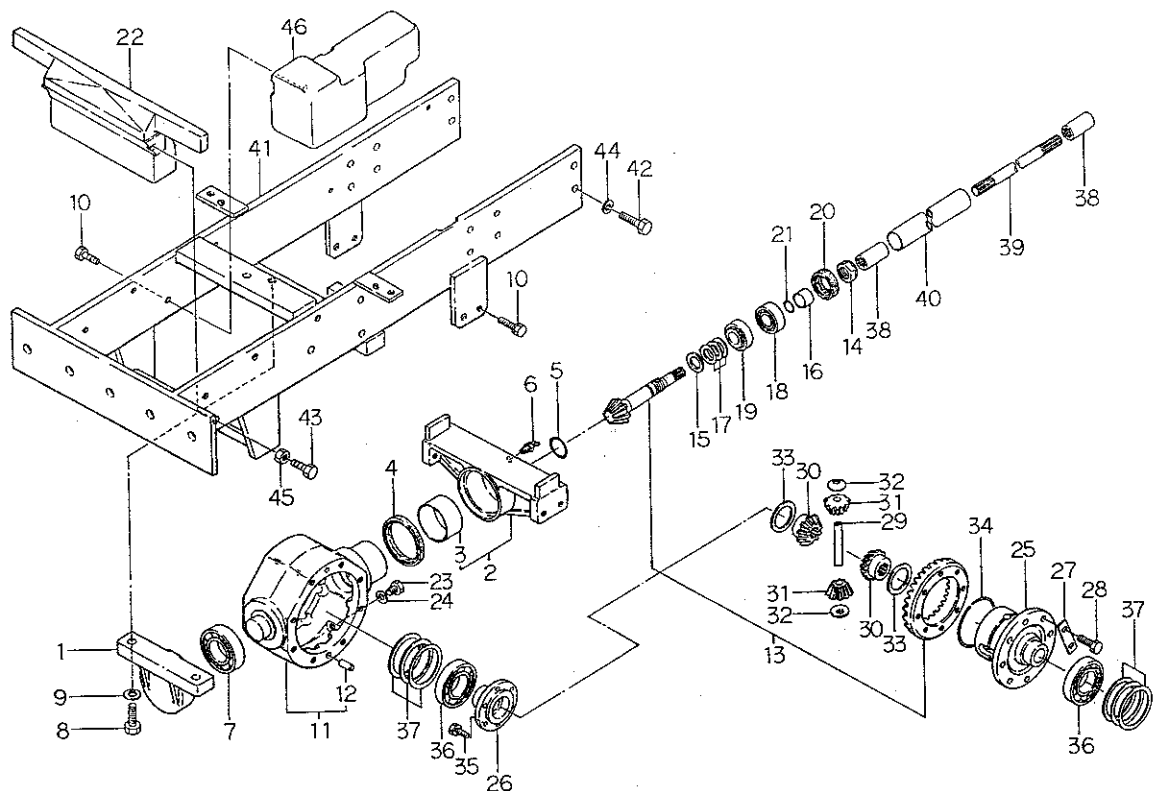
見出番号 Key No	部 品 番 号 Parts No	部 品 名 称 Parts Name	台 当 個 数 Q'ty			互換性 R/P	適用号機 Application	型 寸 Description	備 考 Remarks
			238F	258F	278F				
1	31450 0461	エアクリーナ ASSY	AIR CLEANER	1	1	1			
2	31453 1092	ケース ASSY	CASING ASSY	1	1	1			
3	31453 1031	コーションプレート	CAUTION PLATE	1	1	1			
4	31453 1062	カップ	CUP	1	1	1			
5	31453 1061	ガスケット	GASKET	1	1	1			
6	02410 0008	ウイングナット	WING NUT	1	1	1			
7	31453 1125	シールワッシャ	SEAL WASHER	1	1	1			
8	31453 1127	エレメント ASSY	ELEMENT ASSY	1	1	1			
9	31453 1058	ウイング	WING	1	1	1			
10	31453 1057	ガスケット	GASKET	1	1	1			
11	31454 0560	エアクリーナホース	HOSE	1	1	1			
13	31460 0980	エアクリーナササエ	HOLDER	1	1	1			
14	01131 0820	ボルト	BOLT	2	2	2			
15	02610 0008	ワッシャ	WASHER	2	2	2			
16	01131 0840	ボルト	BOLT	1	1	1			
17	02310 0006	ナット	NUT	2	2	2			
18	06710 0065	ホースバンド	HOSE BAND	2	2	2			
19	13599 6530	ガスケット	GASKET	1	1	1			
20	13540 6180	マフラ	MUFFLER	1	1	1			
21	01131 0670	ボルト	BOLT	4	4	4			
22	37811 4941	ガード	GUARD	1	1	1			
23	31412 0300	フランジ	FLANGE	1	1	1			
24	13599 6550	ガスケット	GASKET	1	1	1			
25	31410 1140	マフラ	MUFFLER	1	1	1			
26	39923 3220	カラー	COLLAR	1	1	1			
27	01130 0800	ボルト	BOLT	1	1	1			
28	13561 6700	エキゾーストマニホルド	EX;MANIFOLD	1	1	1			
29	01131 0612	ボルト	BOLT	13	13	13			
30	01011 0612	ボルト	BOLT	1	1	1			

FIG.111 ネンリョウタンク, シャフウバン
FUEL TANK, PLATE



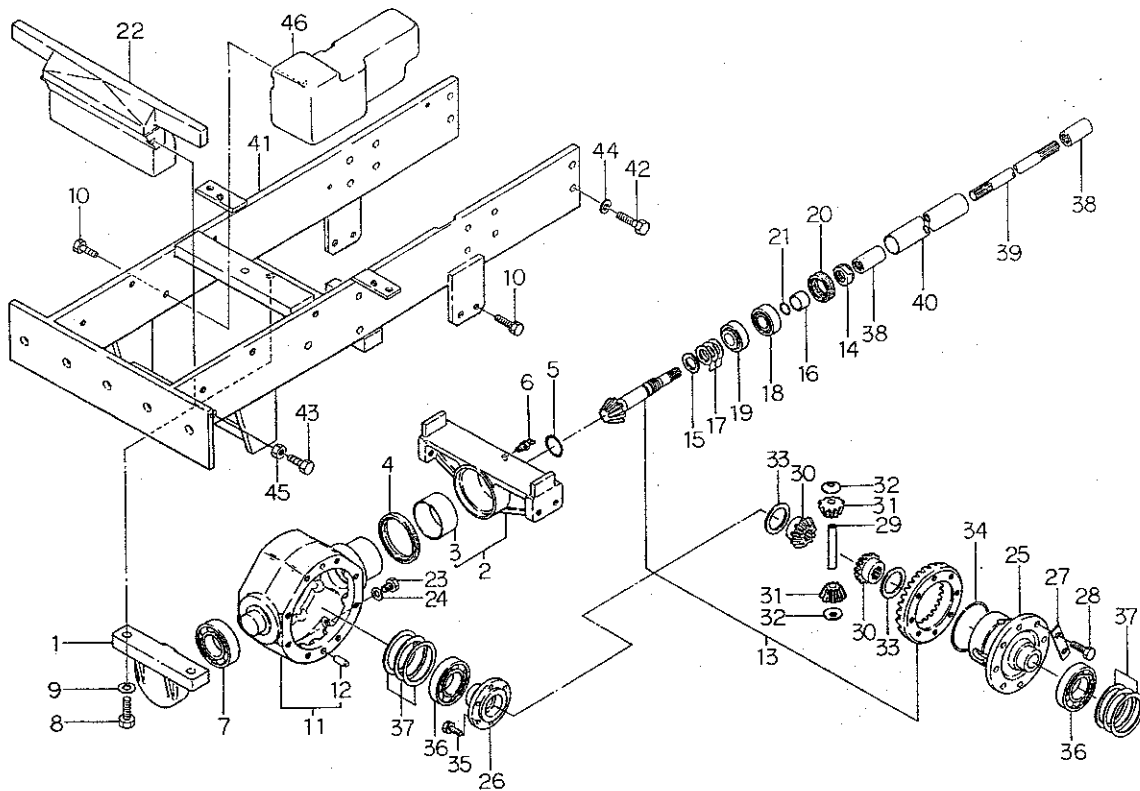
見出番号 Key No	部 品 番 号 Parts No	部 品 名 称 Parts Name	台 当 個 数 Q ty			互換性 R/P	適用号機 Application	型 寸 Description	備 考 Remarks
			238F	258F	278F				
1	31035 1890	シャフウバン	PLATE	1	1	1			
2	38523 0120	リレー:QS	FLASHER UNIT	1	1	1			
3	01115 0612	ボルト	BOLT	3	3	3			
4	38587 0611	コントローラ	CONTROLLER	1	1	1			
5	01114 0616	ボルト	BOLT	1	1	1			
6	01131 0835	ボルト	BOLT	2	2	2			
8	36055 0130	フィルタササエ	SUPPORT	1	1	1			
9	38523 0040	フラッシュユニット	FLASHER UNIT	1	1	1			
10	19923 0120	カラー	COLLAR	2	2	2			
11	39811 6500	ゴム	RUBBER	2	2	2			
12	01131 0816	ボルト	BOLT	2	2	2			
13	36010 1291	タンク	TANK	1	1	1			
14	38528 0120	フュエルゲージ ASSY	FUEL GAUGE ASSY	1	1	1			
15	38599 0070	ガスケット	GASKET	1	1	1			
16	01514 0512	スクリュー	SCREW	5	5	5			
17	13034 0110	フィルタネット	FILTER	1	1	1			
18	36030 0080	フイラキャップ	FILLER CAP	1	1	1			
19	36020 0311	タンクバンド	TANK BAND	2	2	2			
20	36020 0320	タンクバンド	TANK BAND	1	1	1			
21	39811 3580	ゴム	RUBBER	2	2	2			
22	36051 0792	ホルダ	HOLDER	1	1	1			
23	02240 0008	Uナット	U-NUT	2	2	2			
24	36070 0060	フュエルフィルタ ASSY	FILTER ASSY	1	1	1			
25	36074 0010	リングナット	RING NUT	1	1	1			
26	36071 0011	カップ	CUP	1	1	1			
27	05210 0400	Oリング:P40	O-RING	1	1	1			
28	36072 0020	フィルタ	FILTER	1	1	1			
29	05210 0100	Oリング:P10	O-RING	1	1	1			
30	36077 0680	フュエルパイプ	FUEL PIPE	1	1	1			
31	06720 0130	ホースクリップ	CLIP	4	4	4			
32	36077 0770	フュエルパイプ	FUEL PIPE	1	1	1			
33	06820 9031	ゴムホース	HOSE	1	1	1			
34	06720 0078	ホースクリップ	CLIP	2	2	2			
35	01131 0840	ボルト	BOLT	1	1	1			
37	01131 0812	ボルト	BOLT	4	4	4			

FIG.221 フロントデフ、ゼンリンウケ;4 WD
FRONT DIFF & AXLE SUPPORT;4 WD



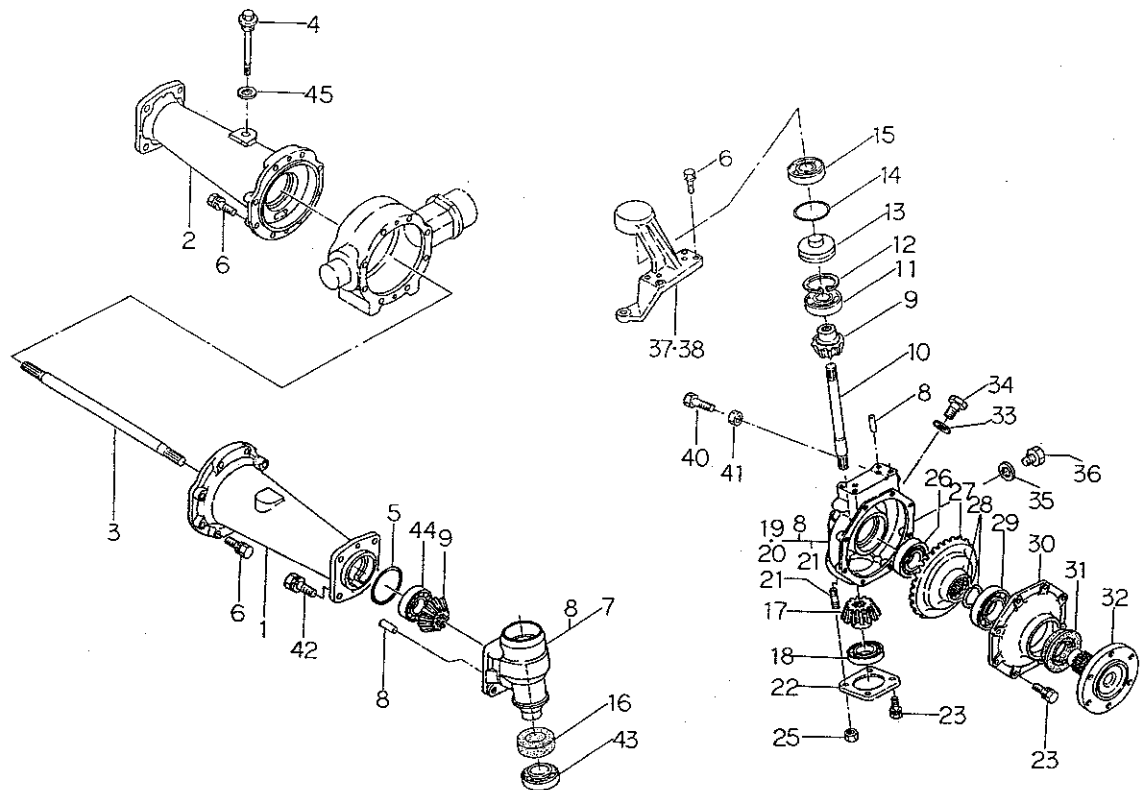
見出番号 Key No	部 品 番 号 Parts No	部 品 名 称 Parts Name	台 当 個 数 Q'ty			互換性 R/P	適用号機 Application	型 寸 Description	備 考 Remarks
			238F	258F	278F				
1	32226 1961	ベアリングホルダ	1	1	1				
2	32201 6560	ケーシング ASSY	1	1	1				
3	39851 0990	ブッシュ	1	1	1				
4	05030 9056	オイルシール	1	1	1				
5	05230 0350	Oリング;G35	1	1	1				
6	06063 0000	グリースニップル	1	1	1				
7	04011 6208	ボールベアリング	1	1	1				
8	01011 1645	ボルト	2	2	2				
9	02710 0016	スプリングワッシャ	2	2	2				
10	01131 1230	ボルト	5	5	5				
11	32201 6570	ケーシング ASSY	1	1	1				
12	03050 1025	ノックピン	4	4	4				
13	32205 0810	トラビン ASSY	1	1	1				
14	39937 0740	ナット	1	1	1				
15	19926 0030	スラストワッシャ	1	1	1				
16	39923 2470	カラー	1	1	1				
17	19928 1240	シム;0.1	AR	AR	AR				
17	19928 1250	シム;0.2	AR	AR	AR				
17	19928 0430	シム;0.5	AR	AR	AR				
18	04253 0205	テーパローラベアリング	1	1	1				
19	04253 2205	テーパローラベアリング	1	1	1				
20	05020 2332	オイルシール	1	1	1				
21	05210 0210	Oリング;P21	1	1	1				
22	37211 0910	ウエイト	1	1	1				
23	01040 1212	ボルト	1	1	1				
24	02510 0012	シールワッシャ	1	1	1				
25	32611 0520	デフケージ	1	1	1				
26	32611 0510	デフケージ;フタ	1	1	1				
27	39931 0280	ロックワッシャ	4	4	4				
28	01021 1020	ボルト	8	8	8				
29	32613 0400	ピニオンシャフト	1	1	1				
30	32614 0110	デフギヤ	2	2	2				
31	32616 0060	デフピニオン	2	2	2				
32	39926 1070	スラストワッシャ	2	2	2				
33	19926 0060	スラントワッシャ	2	2	2				

FIG.221 フロントデフ、ゼンリンウケ;4WD
FRONT DIFF & AXLE SUPPORT;4WD



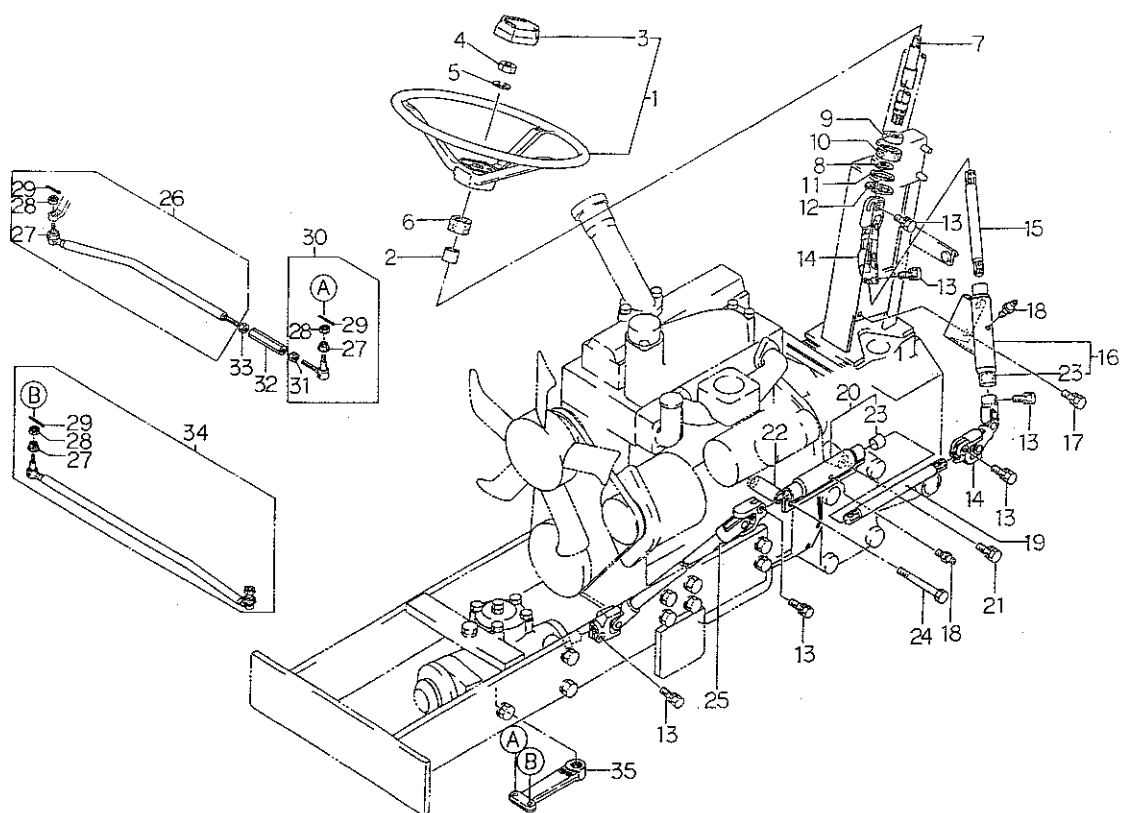
見出番号 Key No	部品番号 Parts No	部品名称 Parts Name	台 当 個 数 Q ty			互換性 R/P	適用号機 Application	型 寸 Description	備 考 Remarks
			238F	258F	278F				
34	39834 0360	クリップ	CLIP	1	1	1			
35	01131 0820	ボルト	BOLT	6	6	6			
36	04010 6208	ボールベアリング	BALL BEARING	2	2	2			
37	19928 0750	シム;0.1	SHIM;0.1	AR	AR	AR			
37	19928 0760	シム;0.2	SHIM;0.2	AR	AR	AR			
37	19928 0770	シム;0.5	SHIM;0.5	AR	AR	AR			
38	32261 0140	セッシュ	COUPLING	2	2	2			
39	32251 1220	ドライブシャフト	DRIVE SHAFT	1	1	1			ハイ旋無用
39	32251 2650	ドライブシャフト	DRIVE SHAFT	1	1	1			ハイ旋用
40	32017 1400	アブラトマカン	PIPE	1	1	1			ハイ旋無用
40	32017 1420	アブラトメカン	PIPE	1	1	1			ハイ旋用
41	33010 4750	ゼンリンウケ	AXLE SUPPORT	1	1	1			
42	01041 1435	ボルト	BOLT	12	12	12			
43	01010 1030	ボルト	BOLT	2	2	2			
44	02710 0014	スプリングワッシャ	SPRING WASHER	12	12	12			
45	02010 0010	ナット	NUT	2	2	2			
46	37211 0900	ウェイト	WEIGHT	1	1	1			

FIG.222 フロントアクスル; 4WD
FRONT AXLE; 4WD



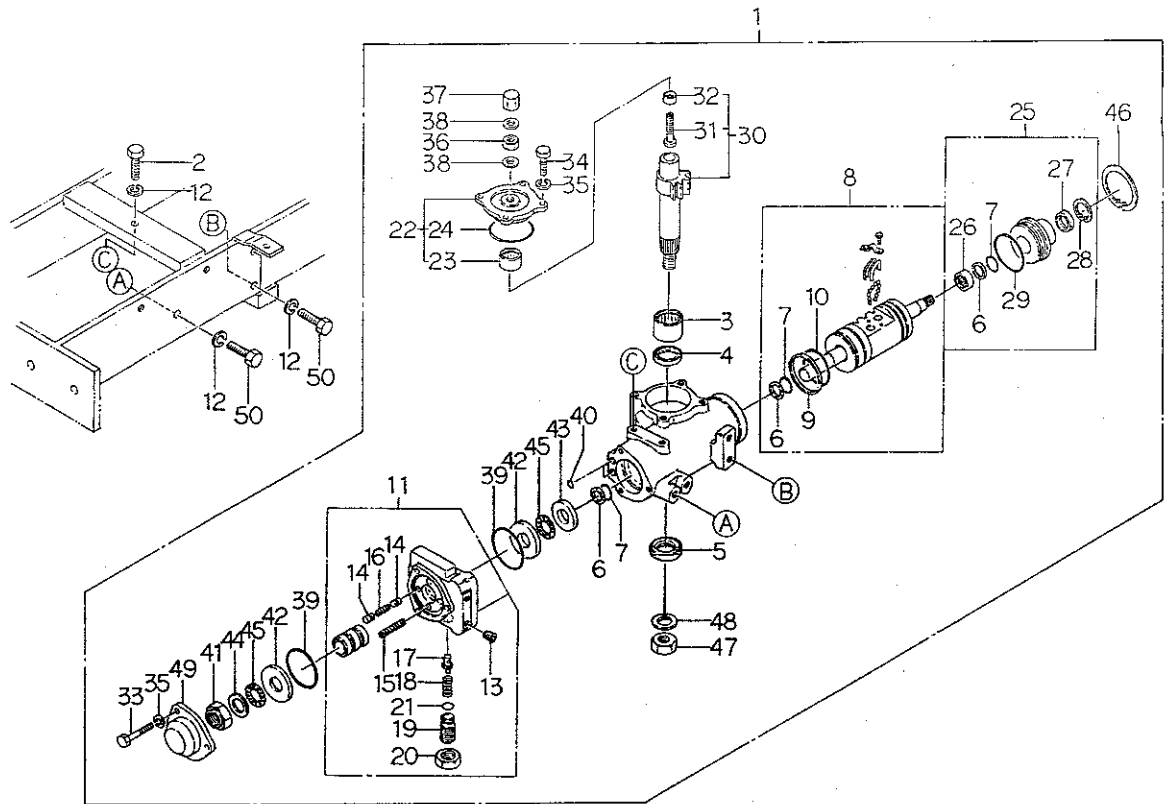
見出番号 Key No	部品番号 Parts No	部品名称 Parts Name	台当個数 Qty			互換性 R/P	適用機種 Application	型 寸 Description	備 考 Remarks
			238F	258F	278F				
1	32634 3540	ホイールシャフトケース;L	1	1	1				
2	32634 3550	ホイールシャフトケース;R	1	1	1				
3	32621 0830	デフシャフト	2	2	2				
4	39840 0300	ゲージ;OIL	1	1	1				
5	05230 0850	Oリング;G85	2	2	2				
6	01131 1030	ボルト	24	24	24				
7	32201 6580	ケーシング ASSY	2	2	2				
8	03050 1025	ノックピン	6	6	6				
9	32624 0370	ファイナルピニオンアイドラ	4	4	4				
10	32251 1601	ドライブシャフト	2	2	2				
11	04010 9034	ボールベアリング	2	2	2				
12	03650 0065	スナップリング	2	2	2				
13	33031 1370	キングピン	2	2	2				
14	05230 0600	Oリング;G60	2	2	2				
15	04011 6206	ボールベアリング	2	2	2				
16	05060 0042	オイルシール	2	2	2				
17	32624 0300	ファイナルピニオンベベル	2	2	2				
18	04010 6207	ボールベアリング	2	2	2				
19	32201 6590	ケーシング ASSY;L	1	1	1				
20	32201 6600	ケーシング ASSY;R	1	1	1				
21	01211 0820	スタッドボルト	4	4	4				
22	32221 2620	ケースカバー	2	2	2				
23	01131 0825	ボルト	20	20	20				
25	02130 0008	ナット	4	4	4				
26	04010 6306	ボールベアリング	2	2	2				
27	32637 0480	ファイナルギヤ	2	2	2				
28	39834 0270	クリップ	4	4	4				
29	04010 6208	ボールベアリング	2	2	2				
30	32221 2630	ケースカバー	2	2	2				
31	05060 9011	オイルシール	2	2	2				
32	32631 1670	ホイールシャフト	2	2	2				
33	02510 0016	シールワッシャ	2	2	2				
34	06460 0016	プラグ	2	2	2				
35	02510 0012	シールワッシャ	2	2	2				
36	01040 1212	ボルト	2	2	2				

FIG.223 ステアリングホイール, リンク
STEERING WHEEL & LIN



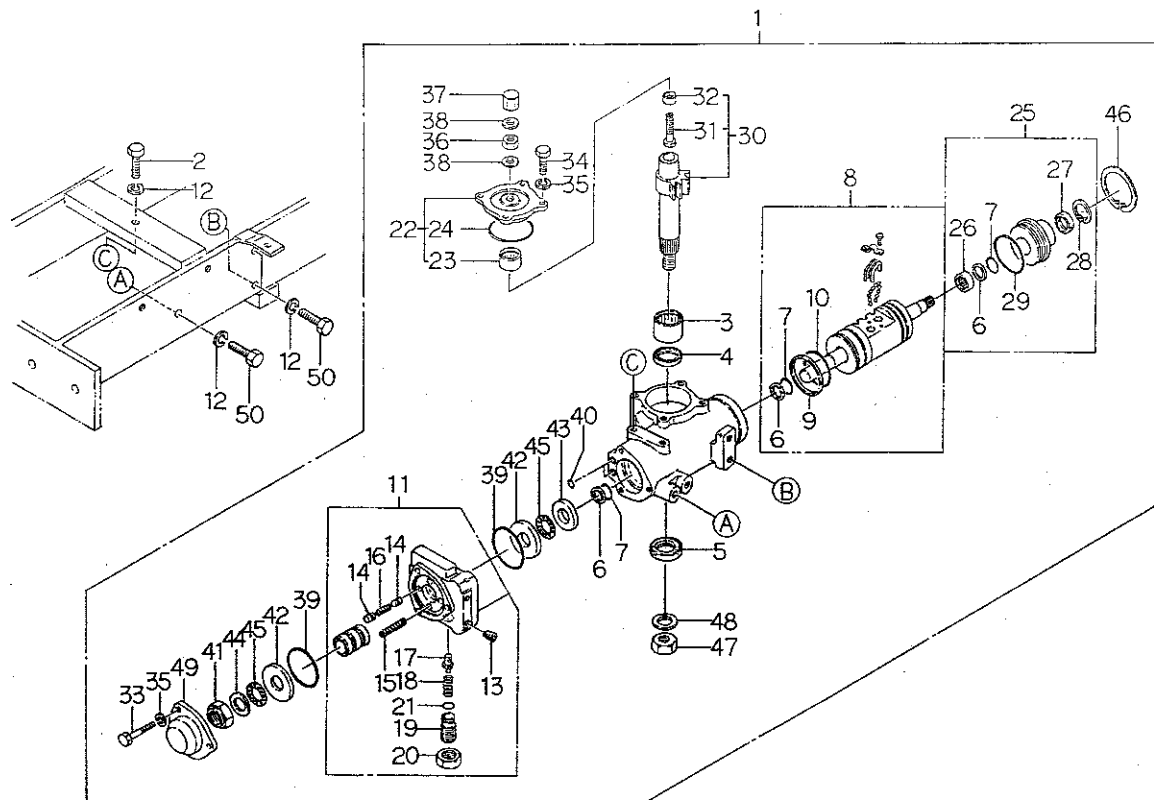
見出番号 Key No	部 品 番 号 Parts No	部 品 名 称 Parts Name	台 当 個 数 Qty			互換性 R/P	適用号機 Application	型 寸 Description	備 考 Remarks
			238F	258F	278F				
1	33430 0091	ステアリングホイール ASSY	WHEEL ASSY	1	1	1			
2	39851 1390	ブッシュ	BUSH	1	1	1			
3	33432 0100	ハンドルキャップ	HANDLE CAP	1	1	1			
4	02020 0012	ナット	NUT	1	1	1			
5	02710 0012	スプリングワッシャ	SPRING WASHER	1	1	1			
6	39811 3511	ゴム	RUBBER	1	1	1			
7	33411 0222	シャフト:1	SHAFT	1	1	1			
8	03610 0017	スナップリング	SNAP RING	1	1	1			
9	04014 6003	ボールベアリング	BALL BEARING	1	1	1			
10	39811 3520	ゴム	RUBBER	1	1	1			
11	19928 0520	シム:0.5	SHIM:0.5	1	1	1			
12	03650 0042	スナップリング	SNAP RING	1	1	1			
13	01131 0825	ボルト	BOLT	6	6	6			
14	39838 0220	ジョイント	JOINT	2	2	2			
15	33411 0180	シャフト:2	SHAFT	1	1	1			
16	33404 0040	パイプハンドル ASSY	PIPE ASSY	1	1	1			
17	01131 0820	ボルト	BOLT	2	2	2			
18	06061 0000	グリスニップル	GREASE NIPPLE	2	2	2			
19	33411 0190	シャフト:3	SHAFT	1	1	1			
20	33404 0300	パイプハンドル ASSY	PIPE ASSY	1	1	1			
21	01130 1020	ボルト	BOLT	1	1	1			
22	39923 2960	カラー	COLLAR	1	1	1			
23	39851 1400	ブッシュ	BUSH	4	4	4			
24	01131 1080	ボルト	BOLT	1	1	1			
25	33410 0090	ステアリングシャフト:4	STEERING SHAFT	1	1	1			
26	33470 3810	リンク	LINK	1	1	1			
27	33481 0150	ゴム	RUBBER	4	4	4			
28	33481 0050	キャスルナット	CASTLE NUT	4	4	4			
29	03010 3025	スプリットピン	SPLIT PIN	4	4	4			
30	33480 0810	タイロッドエンド R	TIE ROD END:RH	1	1	1			
31	33481 0100	ロックナット:R	NUT	1	1	1			
32	39916 0211	ターンバックル	TURN BUCKLE	1	1	1			
33	02010 9008	ナット:L	NUT:LH	1	1	1			
34	33470 3820	リンク	LINK	1	1	1			
35	33452 4350	アーム:ピットマン	ARM	1	1	1			

FIG.225 パワーステアリングケース
POWER STEERING CASE



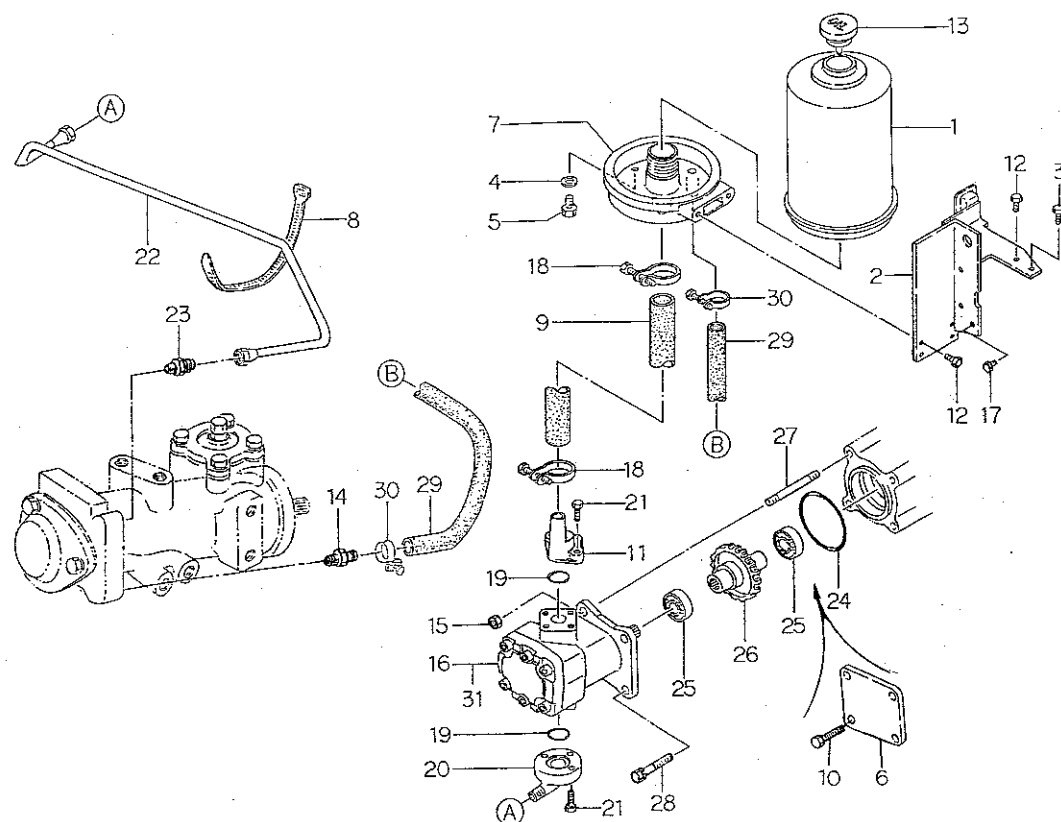
見出番号 Key No	部 品 番 号 Parts No	部 品 名 称 Parts Name	台 当 個 数 Qty			互換性 R/P	適用号機 Application	型 寸 Description	備 考 Remarks
			238F	258F	278F				
1	33401 0751	ステアリングケース ASSY	CASE ASSY	1	1	1			
2	01041 1425	ボルト	BOLT	1	1	1			
3	33429 2043	ニードルベアリング	NEEDLE BEARING	1	1	1			
4	33429 2044	U パッキン	U-PUCKING	1	1	1			
5	33429 2045	オイルシール	OIL SEAL	1	1	1			
6	33429 2046	デフロンリング	RING	3	3	3			
7	05240 0300	Oリング;S30	O-RING	3	3	3			
8	33429 2241	ボールナット ASSY	BALL NUT ASSY	1	1	1			
9	33429 2049	スリッパシール	SEAL	1	1	1			
10	05230 0500	Oリング;G50	O-RING	1	1	1			
11	33429 2208	バルブ ASSY	VALVE ASSY	1	1	1			
12	02710 0014	スプリングワッシャ	SPRING WASHER	4	4	4			
13	06460 9002	プラグ	PLUG	2	2	2			
14	33429 1110	ハンドウピストン	PISTON	4	4	4			
15	33429 2195	コイルバネ	SPRING	2	2	2			
16	33429 1130	コイルバネ	SPRING	2	2	2			
17	33429 2196	ポペット	POPPETT	1	1	1			
18	33429 1160	コイルバネ	SPRING	1	1	1			
19	33429 2198	アジャストスクリュ	ADJUST SCREW	1	1	1			
20	33429 2199	ロックナット	LOCK NUT	1	1	1			
21	33429 2200	Oリング	O-RING	1	1	1			
22	33429 2053	サイドカバー ASSY	SIDE COVER ASSY	1	1	1			
23	33429 2054	ニードルベアリング	NEEDLE BEARING	1	1	1			
24	05230 0600	Oリング;G60	O-RING;G60	1	1	1			
25	33429 2242	リアカバー ASSY	REAR COVER ASSY	1	1	1			
26	33429 2051	ニードルベアリング	NEEDLE BEARING	1	1	1			
27	33429 2246	オイルシール	OIL SEAL	1	1	1			
28	03650 0032	スナップリング	SNAP RING	1	1	1			
29	33429 2052	Oリング	O-RING	1	1	1			
30	33429 2056	セクタシャフト ASSY	SHAFT ASSY	1	1	1			
31	33429 2057	アジャスタスクリュ	SCREW	1	1	1			
32	33429 2058	アジャスタ	ADJUSTER NUT	1	1	1			
33	33429 2243	ボルト	BOLT	3	3	3			
34	33429 2060	ボルト	BOLT	4	4	4			
35	02710 0010	スプリングワッシャ	SPRING WASHER	7	7	7			

FIG.225 パワーステアリングケース
POWER STEERING CASE



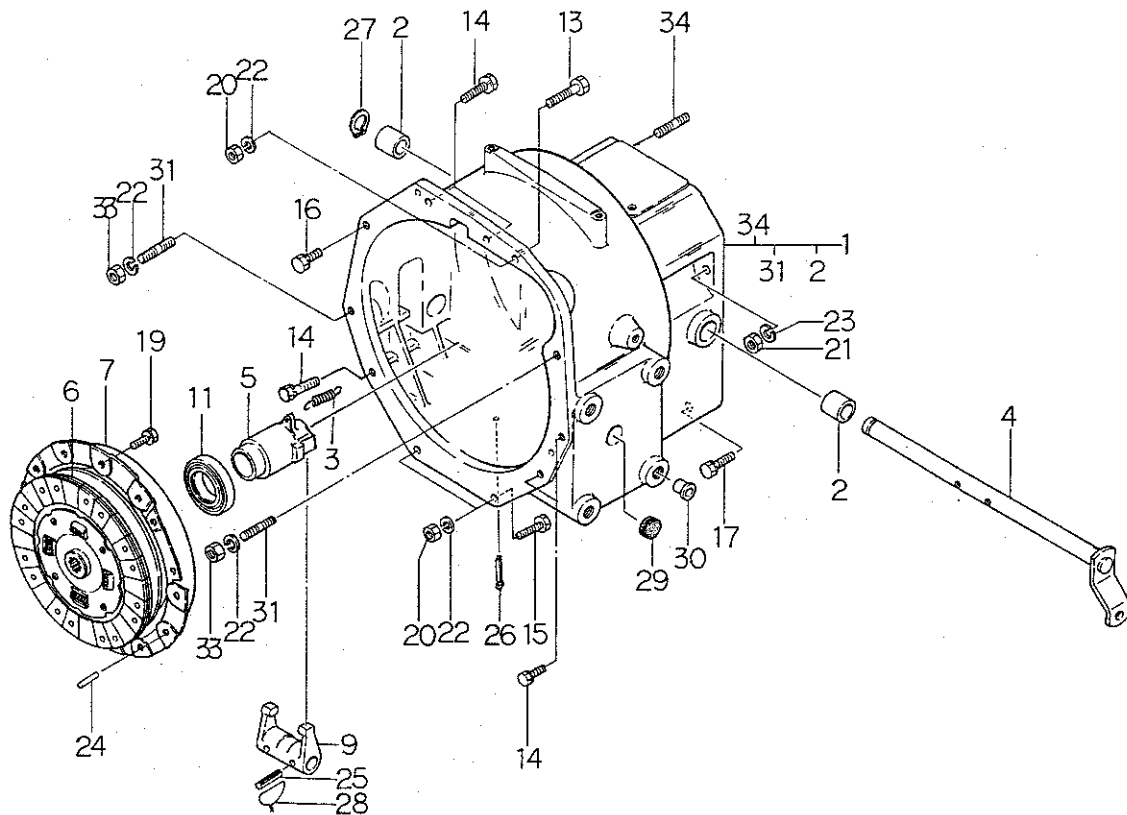
見出番号 Key No	部品番号 Parts No	部品名称 Parts Name	台 当 個 数 Q'ty			互換性 R/P	適用号機 Application	型 寸 Description	備 考 Remarks
			238F	258F	278F				
36	02070 0010	ナット NUT	1	1	1				
37	33429 2109	フクロナット NUT	1	1	1				
38	33429 2108	ガスケット GASKET	2	2	2				
39	05240 0700	Oリング:S70 O-RING	2	2	2				
40	05210 0080	Oリング:P8 O-RING	2	2	2				
41	33429 1360	ロックナット ROCK NUT	1	1	1				
42	33429 1330	スラストワッシャ THRUST WASHER	2	2	2				
43	33429 1320	スラストワッシャ THRUST WASHER	1	1	1				
44	33429 2062	スラストワッシャ THRUST WASHER	1	1	1				
45	33429 1350	ニードルベアリング NEEDLE BEARING	2	2	2				
46	03650 0063	スナップリング SNAP RING	1	1	1				
47	33429 2063	ナット NUT	1	1	1				
48	02710 0022	スプリングワッシャ SPRING WASHER	1	1	1				
49	33429 2245	フロントカバー FRONT COVER	1	1	1				
50	01041 1430	ボルト BOLT	3	3	3				

FIG.226 パワーステアリングハイカン, タンク
PIPING FOR POWER STEERING



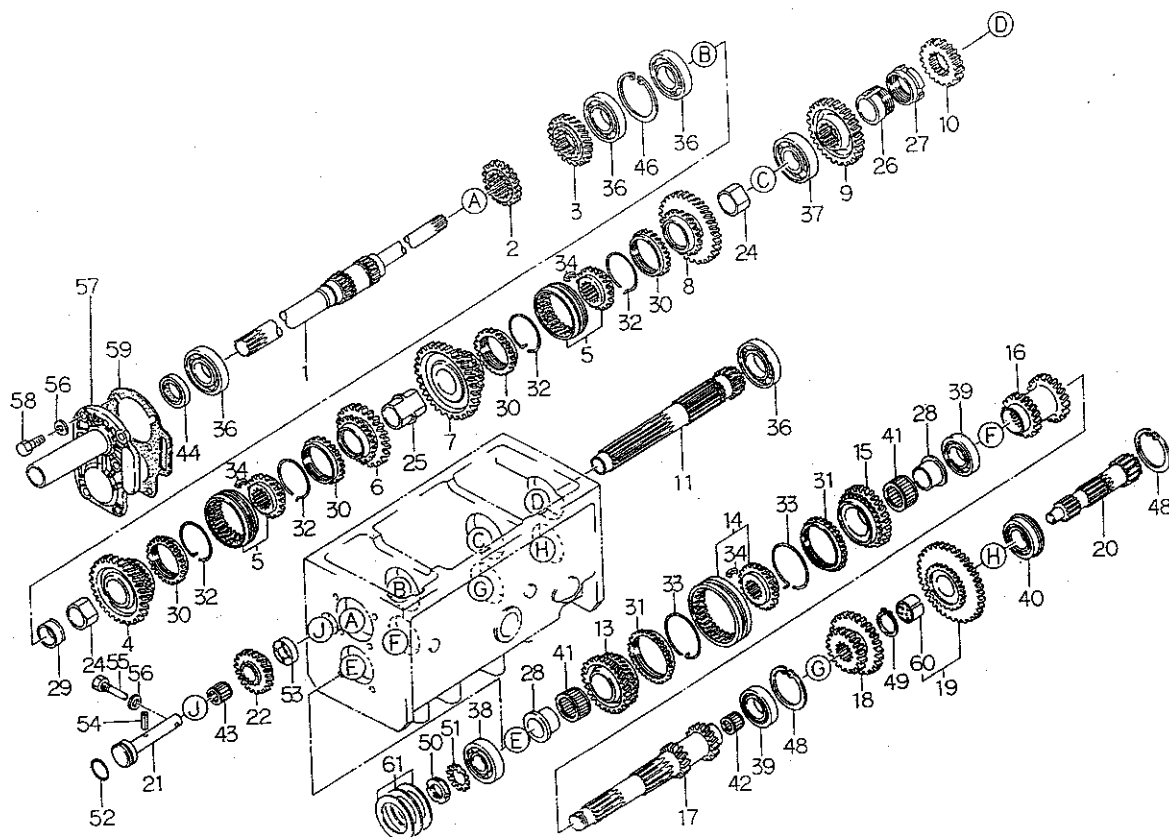
見出番号 Key No	部 品 番 号 Parts No	部 品 名 称 Parts Name	台 当 個 数 Q'ty			互換性 R/P	適用号機 Application	型 寸 Description	備 考 Remarks
			238F	258F	278F				
1	36010 1470	タンク;PS	TANK;PS	1	1	1			
2	36050 1110	タンクトリツケダイ	HOLDER;TANK	1	1	1			
3	01131 0825	ボルト	BOLT	1	1	1			
4	02510 0008	シールワッシャ	SEAL WASHER	1	1	1			
5	01011 0812	ボルト	BOLT	1	1	1			
6	16520 6510	カバー	COVER	1	•	•			マニュアル用
7	34062 1060	フランジ	FLANGE	1	1	1			
8	39875 0220	バンド	BAND	3	3	3			
9	34069 0590	オイルホース;サクション	OIL HOSE	1	1	1			
10	01131 0865	ボルト	BOLT	4	•	•			マニュアル用
11	34062 1610	フランジ	FLANGE	1	1	1			
12	01131 0820	ボルト	BOLT	3	3	3			
13	39843 0520	プラグ	PLUG	1	1	1			
14	34067 1920	アダプタ	ADAPTER	1	1	1			
15	02130 0008	ナット	NUT	2	2	2			
16	34045 0520	オイルポンプ	OIL PUMP	1	1	1			
17	01131 0816	ボルト	BOLT	1	1	1			
18	39875 0420	ホースバンド	BAND	2	2	2			
19	05210 0200	Oリング;P20	O-RING	2	2	2			
20	34062 0850	フランジ	FLANGE	1	1	1			
21	01131 0625	ボルト	BOLT	5	5	5			
22	34060 4690	オイルパイプ;デリベリ	OIL PIPE	1	1	1			
23	34067 0880	アダプタ	ADAPTER	1	1	1			
24	05230 0600	Oリング;G80	O-RING	1	1	1			
25	04010 6004	ボールベアリング	BALL BEARING	2	2	2			
26	34046 0180	ドライブギヤ	DRIVE GEAR	1	1	1			
27	01211 0865	スタッドボルト	STUD BOLT	2	2	2			
28	01131 0870	ボルト	BOLT	2	2	2			
29	36077 0480	パイプ	PIPE	1	1	1			
30	39875 0430	ホースバンド	BAND	2	2	2			
31	34049 0175	シールキット	SEAL KIT	1	1	1			

FIG.227 クラッチ、ケース
CLUTCH & CASE



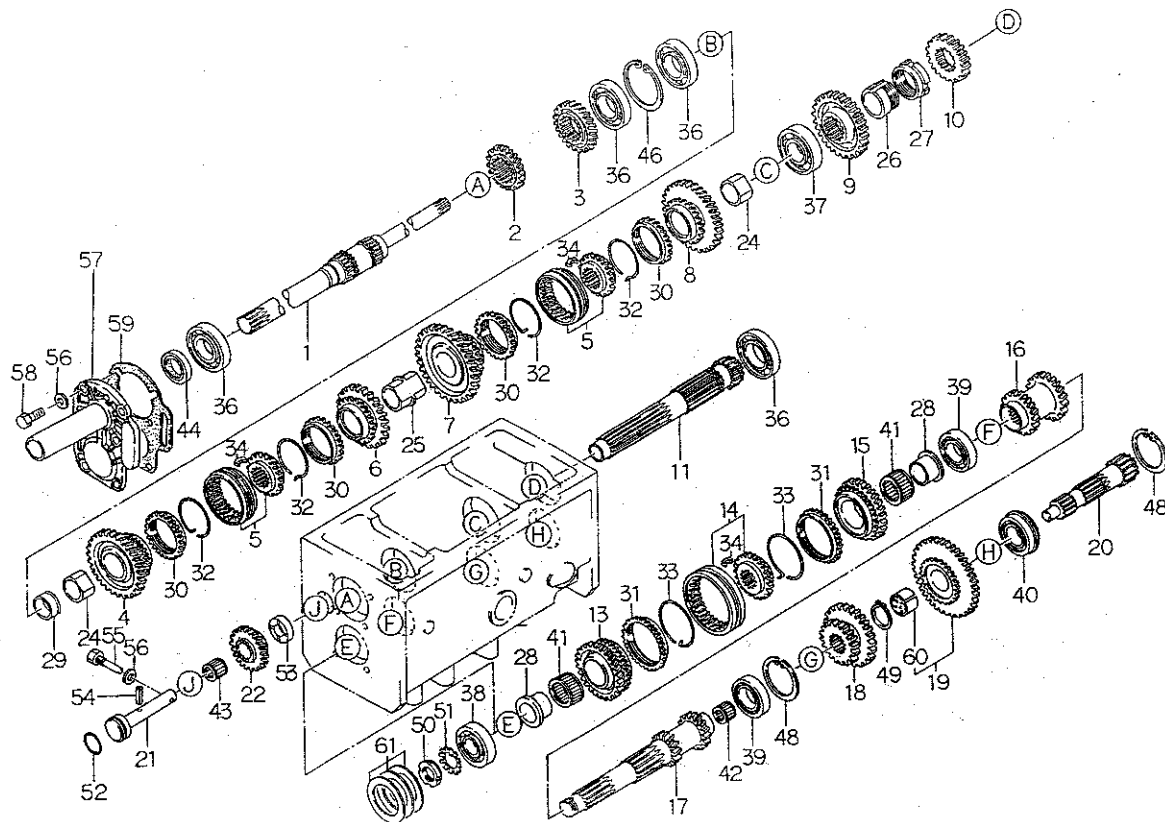
見出番号 Key No	部 品 番 号 Parts No	部 品 名 称 Parts Name	台 当 個 数 Q'ty			互換性 R/P	適用号機 Application	型 寸 Description	備 考 Remarks
			238F	258F	278F				
1	32001 1420	ケーシング ASSY	CASING ASSY	1	1	1			
2	39851 0010	ブッシュ	BUSH	2	2	2			
3	39821 0070	スプリング	SPRING	1	1	1			
4	32020 0840	クラッチシャフト	CLUTCH SHAFT	1	1	1			
5	32031 0370	リリースハブ	RELEASE HUB	1	1	1			
6	32040 0432	クラッチディスク	CLUTCH DISK	1	1	1			
7	32045 0230	プレッシャプレート	PRESSURE PLATE	1	1	1			
9	32026 0140	クラッチフォーク	CLUTCH FORK	1	1	1			
11	39856 0840	リリースベアリング	RELEASE BEARING	1	1	1			
13	01011 1045	ボルト	BOLT	1	1	1			
14	01131 1035	ボルト	BOLT	5	5	5			
15	01011 1030	ボルト	BOLT	2	2	2			
16	01131 1020	ボルト	BOLT	1	1	1			
17	01010 9294	ボルト	BOLT	3	3	3			
19	01131 0816	ボルト	BOLT	6	6	6			
20	02010 0010	ナット	NUT	3	3	3			
21	02061 0012	ナット	NUT	2	2	2			
22	02710 0010	スプリングワッシャ	SPRING WASHER	5	5	5			
23	02710 0012	スプリングワッシャ	SPRING WASHER	2	2	2			
24	03050 0820	ノックピン	DOWEL PIN	3	3	3			
25	03030 0632	スプリングピン	SPRING PIN	2	2	2			
26	03010 3020	スプリットピン	SPLIT PIN	1	1	1			
27	03610 0018	スナプリング	SNAP RING	1	1	1			
28	39823 0020	ワイヤ	WIRE	2	2	2			
29	39811 0760	ゴム	RUBBER	2	2	2			
30	39846 0010	メクラセン	BLANK PLUG	8	8	8			
31	01211 1030	スタッドボルト	STUD BOLT	2	2	2			
33	02020 0010	ナット	NUT	2	2	2			
34	01211 1235	スタッドボルト	STUD BOLT	2	2	2			

FIG.228 ゼンブミッション;メイン
FRONT TRANSMISSION ; MAIN



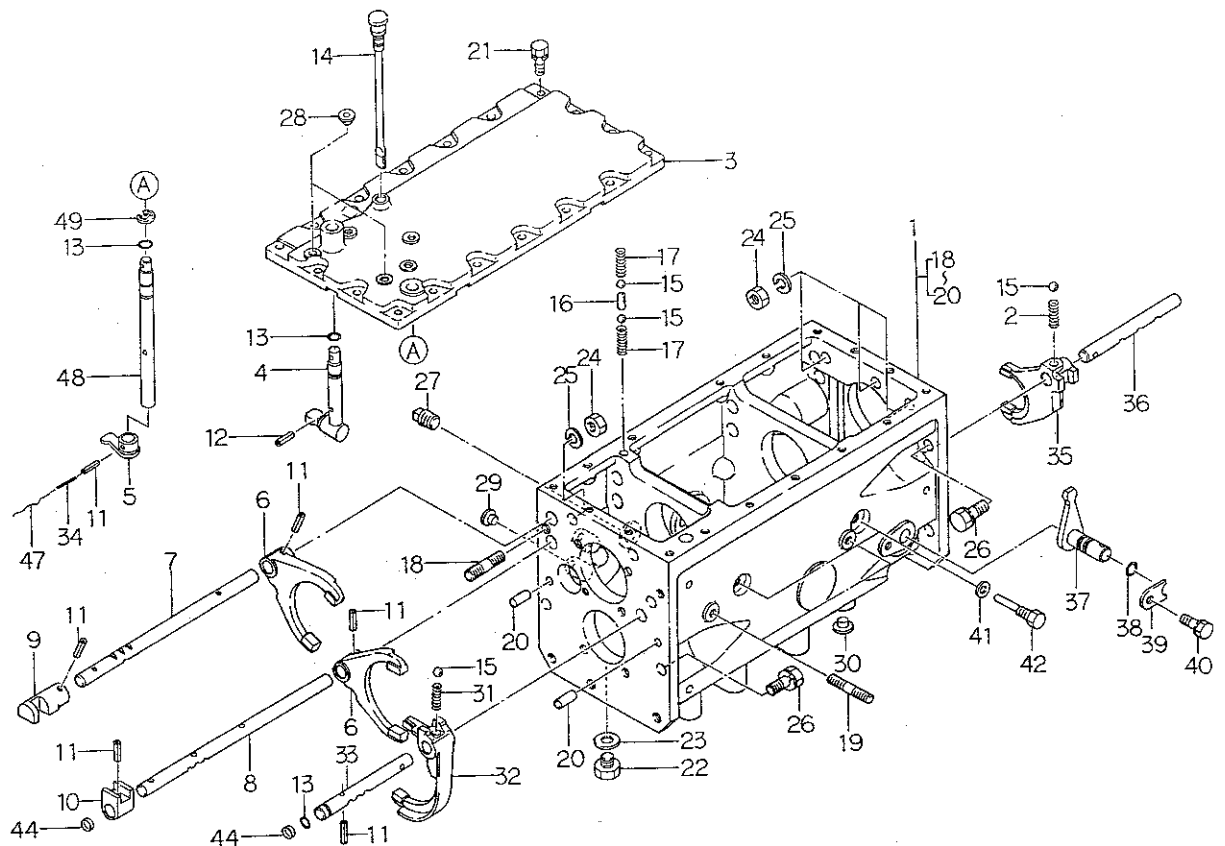
見出番号 Key No	部 品 番 号 Parts No	部 品 名 称 Parts Name	台 当 價 数 ty			互換性 R/P	適用号機 Application	型 寸 Description	備 考 Remarks
			238F	258F	278F				
1	32251 2911	ドライブシャフト	DRIVE SHAFT	1	1	1			
2	32232 4600	コティギヤ A	FIXING GEAR A	1	1	1			
3	32232 3100	コティギヤ A;28T	FIXING GEAR A	1	•	•			
3	32232 3120	コティギヤ A;27T	FIXING GEAR A	•	1	1			
4	32238 1020	カウンタギヤ B;シュ3	COUNTER GEAR B	1	1	1			
5	32203 1631	ギヤ ASSY	GEAR ASSY	2	2	2			
6	32238 1030	カウンタギヤ B;シュ4	COUNTER GEAR B	1	1	1			
7	32238 1040	カウンタギヤ B;シュ1	COUNTER GEAR B	1	1	1			
8	32238 1050	カウンタギヤ B;シュ2	COUNTER GEAR B	1	1	1			
9	32232 3180	コティギヤ A	FIXING GEAR A	1	1	1			
10	32232 3110	コティギヤ A	FIXING GEAR A	1	1	1			
11	32253 0951	カウンタシャフト	COUNTER SHAFT	1	1	1			
13	32238 1000	カウンタギヤ B	COUNTER GEAR B	1	1	1			
14	32203 0292	ギヤ ASSY	GEAR ASSY	1	1	1			
15	32238 1010	カウンタギヤ B;32T	COUNTER GEAR B	1	•	•			
15	32238 1060	カウンタギヤ B;33T	COUNTER GEAR B	•	1	1			
16	32233 0150	コティギヤ B	FIXING GEAR B	1	1	1			
17	32253 0980	カウンタシャフト	COUNTER SHAFT	1	1	1			
18	32236 0720	スライドギヤ B;フク	SLIDE GEAR B	1	1	1			
19	32203 0211	ギヤ ASSY;フク	GEAR ASSY	1	1	1			
20	32252 0500	メインシャフト	MAIN SHAFT	1	1	1			
21	32256 0250	バックギヤシャフト	BACK GEAR SHAFT	1	1	1			
22	32237 0851	カウンタギヤ A	COUNTER GEAR A	1	1	1			
24	32261 1140	セッシュ	COUPLING	2	2	2			
25	32261 0880	セッシュ	COUPLING	1	1	1			
26	39923 3180	カラー	COLLAR	1	1	1			
27	39923 3170	カラー	COLLAR	1	1	1			
28	32261 0860	セッシュ	COUPLING	2	2	2			
29	39923 3210	カラー	COLLAR	1	1	1			
30	32241 0030	シンクロナイズリング	RING	4	4	4			
31	32241 0061	シンクロナイズリング	RING	2	2	2			
32	39821 2080	スプリング	SPRING	4	4	4			
33	39821 2470	スプリング	SPRING	2	2	2			
34	32242 0040	キー	KEY	9	9	9			
36	04010 6208	ベアリング	BEARING	4	4	4			

FIG.228 ゼンブミッション;メイン
FRONT TRANSMISSION ; MAIN



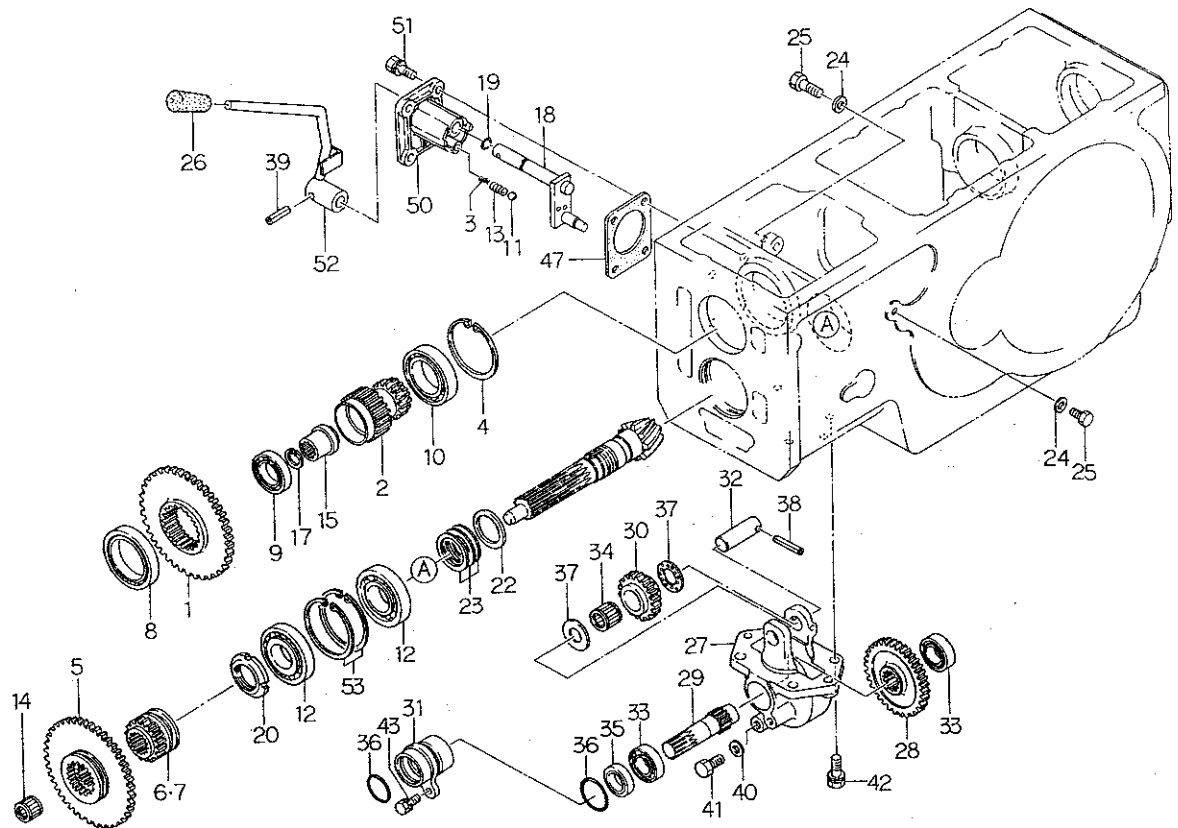
見出番号 Key No	部 品 番 号 Parts No	部 品 名 称 Parts Name	台 当 個 数 Q'ty			互換性 R/P	適用号機 Application	型 寸 Description	備 考 Remarks
			238F	258F	278F				
37	04010 6307	ベアリング	BEARING	1	1	1			
38	04010 6306	ベアリング	BEARING	1	1	1			
39	04010 6207	ベアリング	BEARING	2	2	2			
40	04015 6207	ベアリング	BEARING	1	1	1			
41	04220 9013	ニードルベアリング	NEEDLE BEARING	2	2	2			
42	04220 0520	ニードルベアリング	NEEDLE BEARING	1	1	1			
43	04220 9014	ニードルベアリング	NEEDLE BEARING	1	1	1			
44	05020 1335	オイルシール	OIL SEAL	1	1	1			
46	03650 0075	スナップリング	SNAP RING	1	1	1			
48	03650 0072	スナップリング	SNAP RING	2	2	2			
49	03610 0035	スナップリング	SNAP RING	1	1	1			
50	02270 0300	ロックナット	LOCK NUT	1	1	1			
51	02810 0300	ロックワッシャ	LOCK WASHER	1	1	1			
52	05230 0300	Oリング;G30	O-RING	1	1	1			
53	39926 1291	スラストワッシャ	THRUST WASHER	1	1	1			
54	03030 0640	スプリングピン	SPRING PIN	1	1	1			
55	39943 0190	ボルト	BOLT	1	1	1			
56	02510 0010	シールワッシャ	SEAL WASHER	7	7	7			
57	32018 0540	リテーナ	RETAINER	1	1	1			
58	01011 1025	ボルト	BOLT	6	6	6			
59	32099 0190	ガスケット	GASKET	1	1	1			
60	39851 1450	ブッシュ	BUSH	1	1	1			
61	19928 0690	シム;0.1	SHIM;0.1	AR	AR	AR			
61	19928 0700	シム;0.2	SHIM;0.2	AR	AR	AR			
61	19928 0710	シム;0.5	SHIM;0.5	AR	AR	AR			

FIG.229 ミッションケース, シフタ
MISSION CASE & SHIFTER



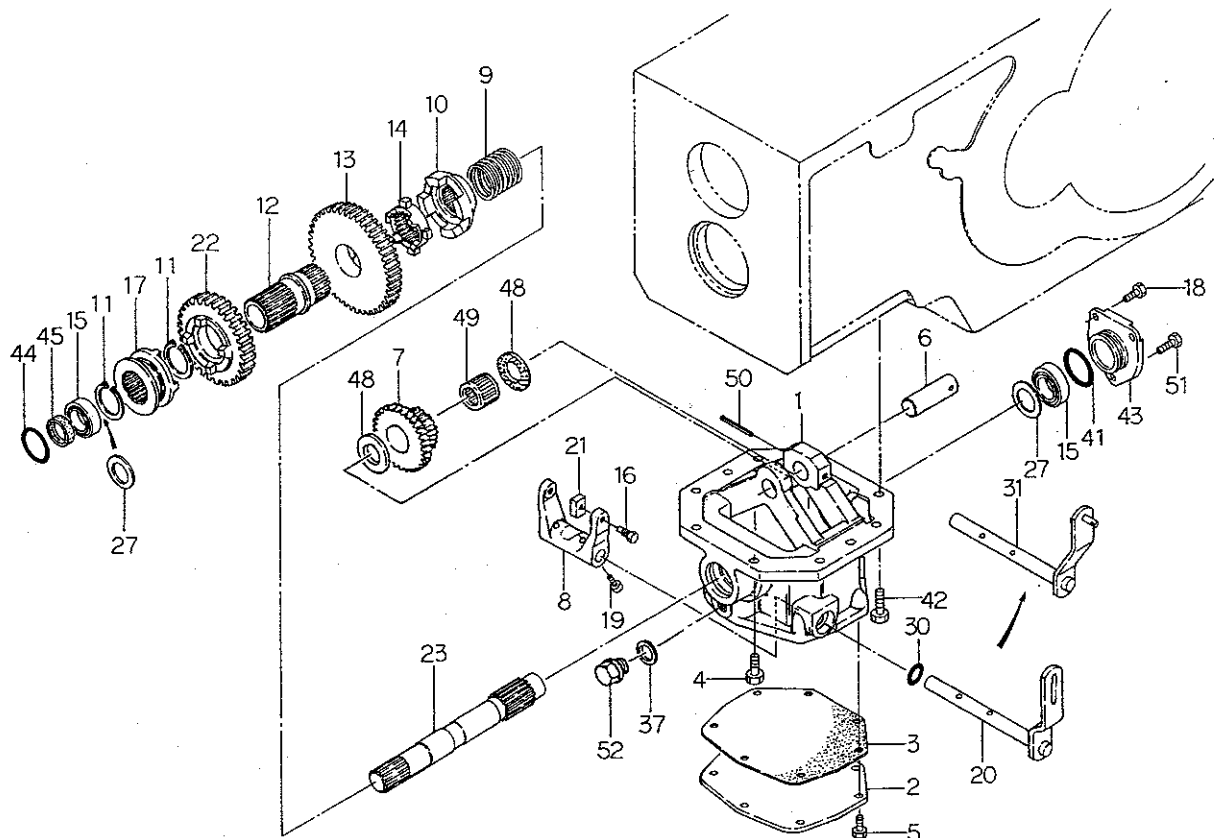
見出番号 Key No	部品番号 Parts No	部品名称 Parts Name	台 数 Q'ty			互換性 R/P	適用機種 Application	型 寸 Description	備 考 Remarks
			238F	258F	278F				
1	32201 6610	ケーシング ASSY	CASING ASSY	1	1	1			ハイ旋無用
1	32201 6620	ケーシング ASSY	CASING ASSY	1	1	1			ハイ旋用
2	39821 0460	スプリング	SPRING	1	1	1			
3	32471 1150	チェンジレバーケース	CASE	1	1	1			
4	32420 0630	シフトアーム;メイン	SHIFT ARM	1	1	1			
5	32420 1350	シフトアーム;シャトル	SHIFT ARM	1	1	1			
6	32441 1370	シフトフォーク;メイン	SHIFTER FORK	2	2	2			
7	32431 1910	シフトロッド	SHIFT ROD	1	1	1			
8	32431 1900	シフトロッド	SHIFT ROD	1	1	1			
9	32432 0500	シフトボス	SHIFTER BOSS	1	1	1			
10	32432 0490	シフトボス	SHIFTER BOSS	1	1	1			
11	03030 0625	スプリングピン	SPRING PIN	6	6	6			
12	03030 0420	スプリングピン	SPRING PIN	1	1	1			
13	05210 0110	Oリング;P11	O-RING	3	3	3			
14	39840 0330	ゲージ	GAUGE	1	1	1			
15	04810 0011	スチールボール	STEEL BALL	4	4	4			
16	32456 0040	ボークピン	BALK PIN	1	1	1			
17	39821 0280	スプリング	SPRING	2	2	2			
18	01211 1230	スタッドボルト	STUD BOLT	2	2	2			
19	01211 1020	スタッドボルト	STUD BOLT	4	4	4			
20	03050 1025	ノックピン	DOWEL PIN	2	2	2			
21	01131 0825	ボルト	BOLT	18	18	18			
22	06460 0016	プラグ	PLUG	1	1	1			
23	02510 0016	シールワッシャ	SEAL WASHER	1	1	1			
24	02061 0012	ナット	NUT	5	5	5			
25	02710 0012	スプリングワッシャ	SPRING WASHER	5	5	5			
26	01010 9294	ボルト	BOLT	9	9	9			
27	06450 0030	プラグ	PLUG	1	1	1			
28	39846 0020	メクラセン	BLANK PLUG	2	2	2			
29	39846 0040	メクラセン;9	BLANK PLUG	2	2	2			
30	39846 0050	メクラセン	BLANK PLUG	2	2	2			
31	39821 0710	スプリング	SPRING	1	1	1			
32	32441 1650	シフトフォーク;シャトル	SHIFTER FORK	1	1	1			
33	32431 1930	シフトロッド;シャトル	SHIFTER ROD	1	1	1			
34	03030 3525	スプリングピン	SPRING PIN	1	1	1			

FIG.230 ミッション;ビック, 4WDトリダシ
MISSION ; CREEP & TAKE OFF 4WD



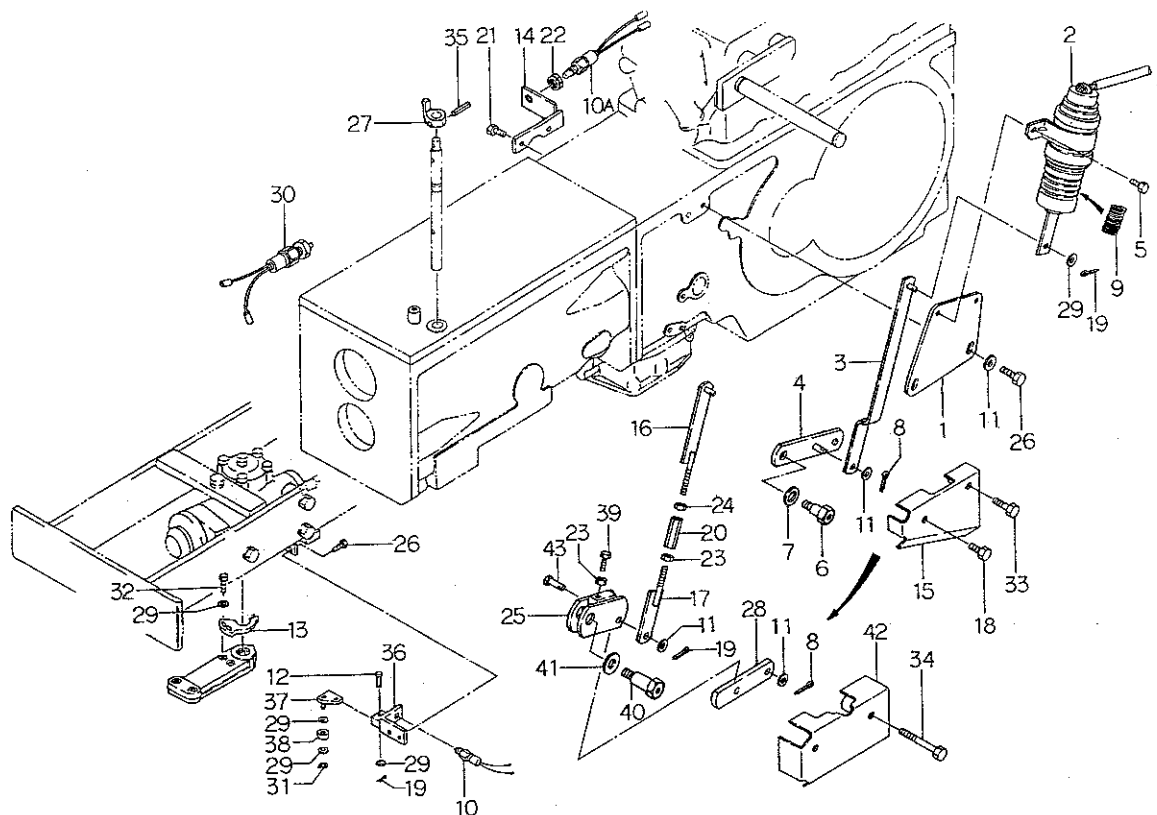
見出番号 Key No	部 品 番 号 Parts No	部 品 名 称 Parts Name	台 当 個 数 Q ty			互換性 R/P	適用号機 Application	型 寸 Description	備 考 Remarks
			238F	258F	278F				
1	32232 3190	コティギヤ A;ピソク	FIXING GEAR A	1	1	1			
2	32253 0961	カウンタシャフト;ピソク	COUNTER SHAFT	1	1	1			
3	39821 0880	スプリング	SPRING	1	1	1			
4	03650 0075	スナップリング	SNAP RING	1	1	1			
5	32234 1190	スライドギヤ A;ピソク	SLIDE GEAR A	1	1	1			
6	32234 1200	スライドギヤ A;4WD	SLIDE GEAR A	1	1	1			ハイ旋無用
7	32234 1841	スライドギヤ A;4WD	SLIDE GEAR A	1	1	1			ハイ旋用
8	04010 9041	ボールベアリング	BALL BEARING	1	1	1			
9	04010 9040	ボールベアリング	BALL BEARING	1	1	1			
10	04010 6009	ボールベアリング	BALL BEARING	1	1	1			
11	04810 0011	スチールボール	STEEL BALL	1	1	1			
12	04253 0207	テーパローラベアリング	ROLLER BEARIN	2	2	2			
13	39821 0480	スプリング	SPRING	1	1	1			
14	04220 9002	ニードルベアリング	NEEDLE BEARING	1	1	1			
15	32261 0850	セッシュ	COUPLING	1	1	1			
17	03650 0018	スナップリング	SNAP RING	1	1	1			
18	32420 1440	シフトアーム	SHIFT ARM	1	1	1			
19	05210 0110	Oリング;P11	O-RING	1	1	1			
20	39937 0770	ナット	NUT	1	1	1			
22	19926 0050	スラストワッシャ	THRUSH WASHER	1	1	1			
23	19928 0530	シム;0.1	SHIM;0.1	AR	AR	AR			
23	19928 0540	シム;0.2	SHIM;0.2	AR	AR	AR			
23	19928 0550	シム;0.5	SHIM;0.5	AR	AR	AR			
24	02510 0010	シールワッシャ	SEAL WASHER	2	2	2			
25	01010 1016	ボルト	BOLT	2	2	2			
26	39818 0580	グリップ	GRIP	1	1	1			
27	32211 5210	ミッションケース	MISSION CASE	1	1	1			ハイ旋無用
28	32232 3200	コティギヤ A	FIXING GEAR	1	1	1			
29	32251 1850	ドライブシャフト	DRIVE SHAFT	1	1	1			
30	32237 0830	カウンタギヤ A	COUNTER GEARA	1	1	1			
31	32019 0440	ホルダ	HOLDER	1	1	1			
32	32256 0260	ギヤシャフト	GEAR SHAFT	1	1	1			
33	04010 6004	ボールベアリング	BALL BEARING	2	2	2			
34	04220 9014	ニードルベアリング	NEEDLE BEARING	1	1	1			
35	05020 2220	オイルシール	OIL SEAL	1	1	1			

FIG.231 ハイセーターン 4WD ミッション
MISSION ; TAKE OFF 4WD



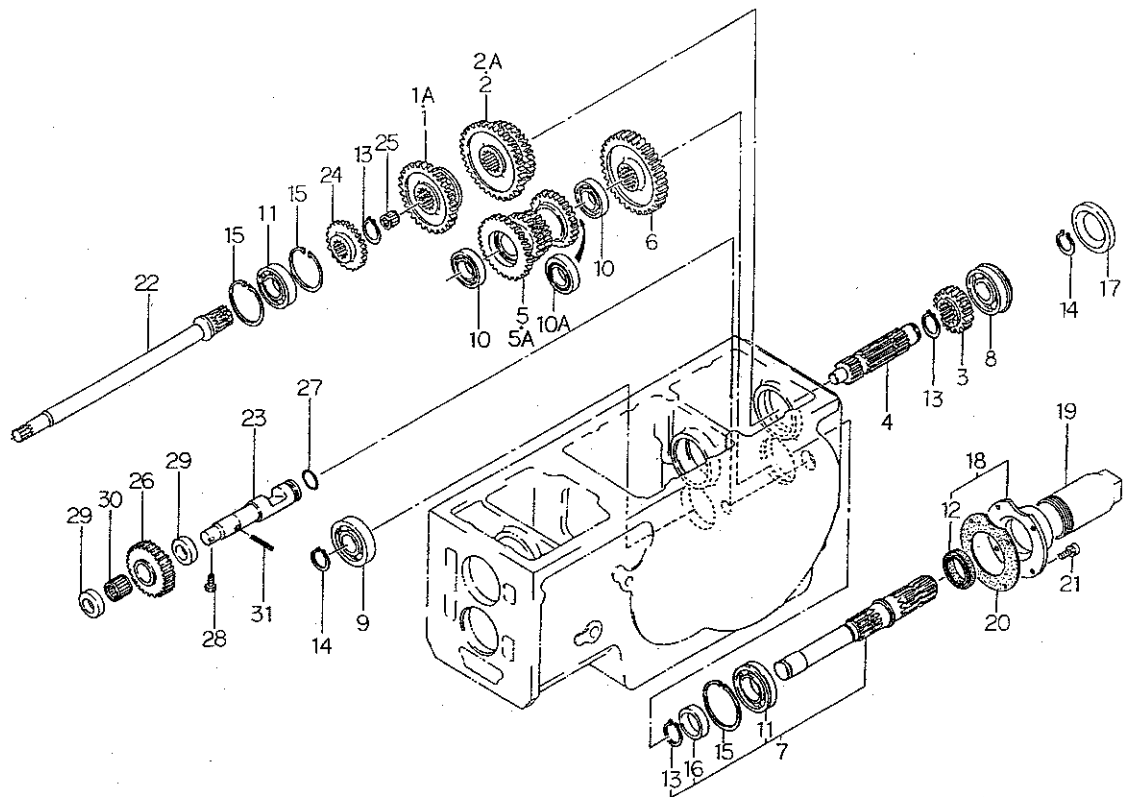
見出番号 Key No	部 品 番 号 Parts No	部 品 名 称 Parts Name	台 当 個 数 Q'ty				互換性 R/P	適用号機 Application	型 寸 Description	備 考 Remarks
			238F	258F	278F					
1	32211 5420	ミッションケース	MISSION CASE	1	1	1				
2	32221 2710	ケースカバー	CACE COVER	1	1	1				
3	32299 1100	ガスケット	GASKET	1	1	1				
4	01131 1025	ボルト	BOLT	6	6	6				
5	01131 0816	ボルト	BOLT	7	7	7				
6	32256 0260	ギヤシャフト	GEAR SHAFT	1	1	1				
7	32238 1652	カウンタギヤB	COUNTER GEAR;B	1	1	1				
8	32441 2060	シフトフォーク	SHIFTER FORK	1	1	1				
9	39821 4670	スプリング	SPRING	1	1	1				
10	32671 0151	ツメクラッチ	CLUTCH	1	1	1				
11	03610 0035	スナップリング	SNAP RING	2	2	2				
12	32261 2710	セッシュ	COUPLING	1	1	1				
13	32237 1480	カウンタギヤA	COUNTER GEAR;A	1	1	1				
14	32671 0181	ツメクラッチ	CLUTCH	1	1	1				
15	04010 6004	ボールベアリング	BALL BEARING	2	2	2				
16	39943 0970	ボルト	BOLT	2	2	2				
17	32671 0171	ツメクラッチ	CLUTCH	1	1	1				
18	01011 0816	ボルト	BOLT	2	2	2				
19	01070 0625	ボルト	BOLT	2	2	2				
20	32420 1930	シフトアーム	SHIFT ARM	1	1	1		D ~25357		
21	32437 0031	コマ	BLOCK	2	2	2				
22	32237 1510	カウンタギヤA	COUNTER GEAR;A	1	1	1				
23	32251 3030	ドライブシャフト	DRIVE SHAFT	1	1	1				
27	39926 1750	スラストワッシャ	THRUST WASHER	2	2	2				
30	05020 3115	オイルシール	OIL SEAL	1	1	1				
31	32420 1931	シフトアーム	SHIFT ARM	1	1	1		25358~		
37	02510 0016	シールワッシャ	SEAL WASHER	1	1	1				
41	05240 0380	Oリング;S38	O-RING	1	1	1				
42	01131 1035	ボルト	BOLT	2	2	2				
43	32214 1530	シールカバー	SEAL COVER	1	1	1				
44	05230 0350	Oリング;G35	O-RING	1	1	1				
45	05020 2220	オイルシール	OIL SEAL	1	1	1				
48	39926 0980	スラストワッシャ	THRUST WASHER	2	2	2				
49	04220 9014	ニードルベアリング	NEEDLE BEARING	1	1	1				
50	03030 0640	スプリングピン	SPRING PIN	1	1	1				

FIG.232 ハイセンタース 4WD コントロール
CONTROL ; 4WD



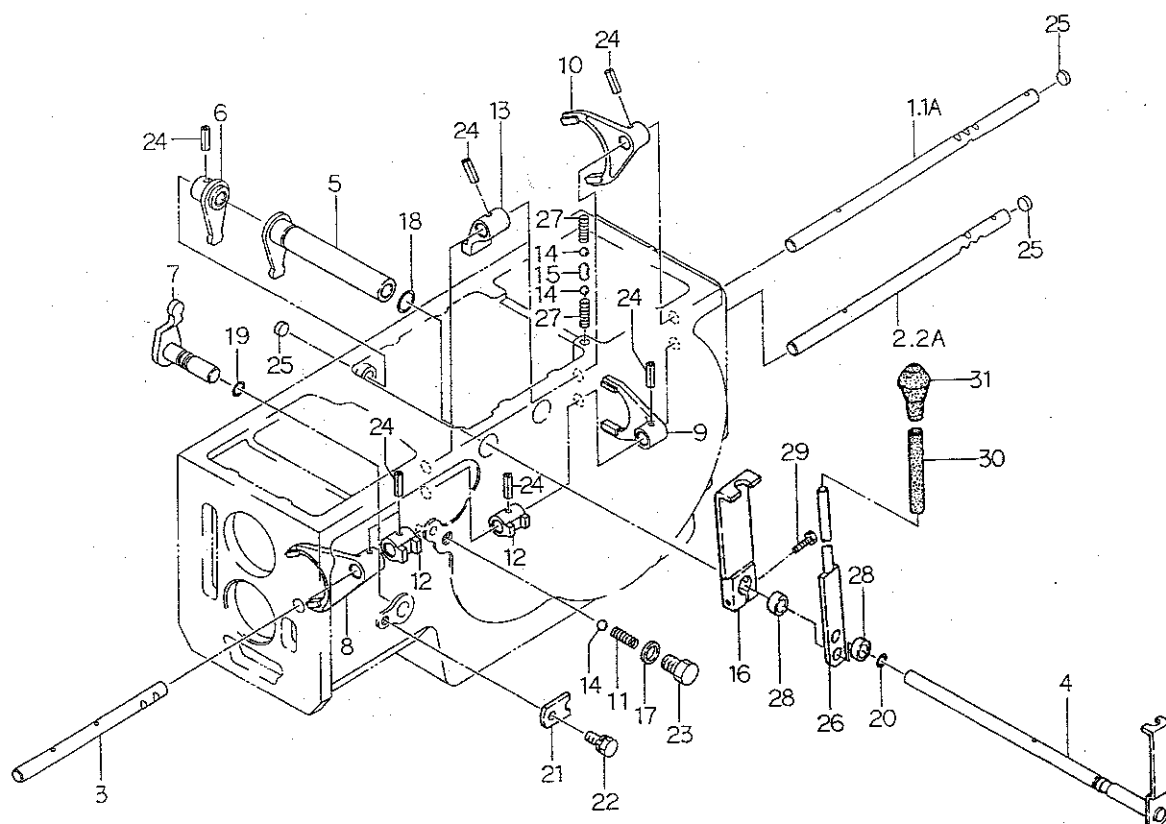
見出番号 Key No	部 品 番 号 Parts No	部 品 名 称 Parts Name	台 当 個 数 Q'ty				互換性 R/P	適用号機 Application	型 寸 Description	備 考 Remarks
			238F	258F	278F					
1	33445 0580	トリツケダイ	SET PLATE	1	1	1				
2	18520 6180	スイッチソレノイド	SWITCH;SOLENOID	1	1	1				
3	32435 0290	シフトリンク	SHIFT LINK	1	1	1		D ~25357		
4	32435 0280	シフトリンク	SHIFT LINK	1	1	1		D ~25357		
5	01115 0614	ボルト	BOLT	2	2	2				
6	39943 0960	ボルト	BOLT	1	1	1		D ~25357		
7	02610 0012	ワッシャ	WASHER	1	1	1		D ~25357		
8	03010 3015	スプリットピン	SPLIT PIN	1	1	1				
9	39821 4720	スプリング	SPRING	1	1	1				ブーツの中に有リ
10	38520 1260	スイッチ ASSY	SWITCH ASSY	1	1	1				
10A	38520 1260	スイッチ ASSY	SWITCH ASSY	1	1	1		E 25278~		
11	02610 0008	ワッシャ	WASHER	3	3	3				
12	03131 0615	ピラアタマピン	PIN	1	1	1				
13	39956 7430	プレート	PLATE	1	1	1				
14	38595 1280	ブラケット;4WD	BRACKET	1	1	1		E 25278~		
15	37810 4840	ガード	GUARD	1	1	1		D ~25357		
16	32435 0340	シフトリンク;L	SHIFT LINK;LH	1	1	1		25358~		
17	32435 0350	シフトリンク;R	SHIFT LINK;RH	1	1	1		25358~		
18	01131 0812	ボルト	BOLT	1	1	1				
19	03010 2020	スプリットピン	SPLIT PIN	3	3	3				
20	39916 0100	ターンバックル	TURM BUCKLE	1	1	1		25358~		
21	01131 0830	ボルト	BOLT	2	2	2		E 25278~		
22	39937 0270	ナット	NUT	1	1	1		E 25278~		
23	02010 0006	ナット	NUT	2	2	2		25358~		
24	02010 9058	ナット;L	NUT	1	1	1		25358~		
25	32435 0330	シフトリンク	SHIFT LINK	1	1	1		25358~		
26	01131 0816	ボルト	BOLT	4	4	4				
27	32432 0800	シフタボス	SHIFTER BOSS	1	1	1				
28	32436 2040	シフトリンク	SHIFT LINK	1	1	1		25358~		
29	02610 0006	ワッシャ	WASHER	6	6	6				
30	38520 1060	スイッチ ASSY	SWITCH ASSY	1	1	1				
31	03680 0004	スナップリング	SNAP RING	1	1	1				
32	01131 0612	ボルト	BOLT	2	2	2				
33	01131 0835	ボルト	BOLT	1	1	1		D ~25357		
34	01131 0845	ボルト	BOLT	1	1	1		25358~		

FIG.233 コウブミッション;P.T.O
REAR MISSION;P.T.O



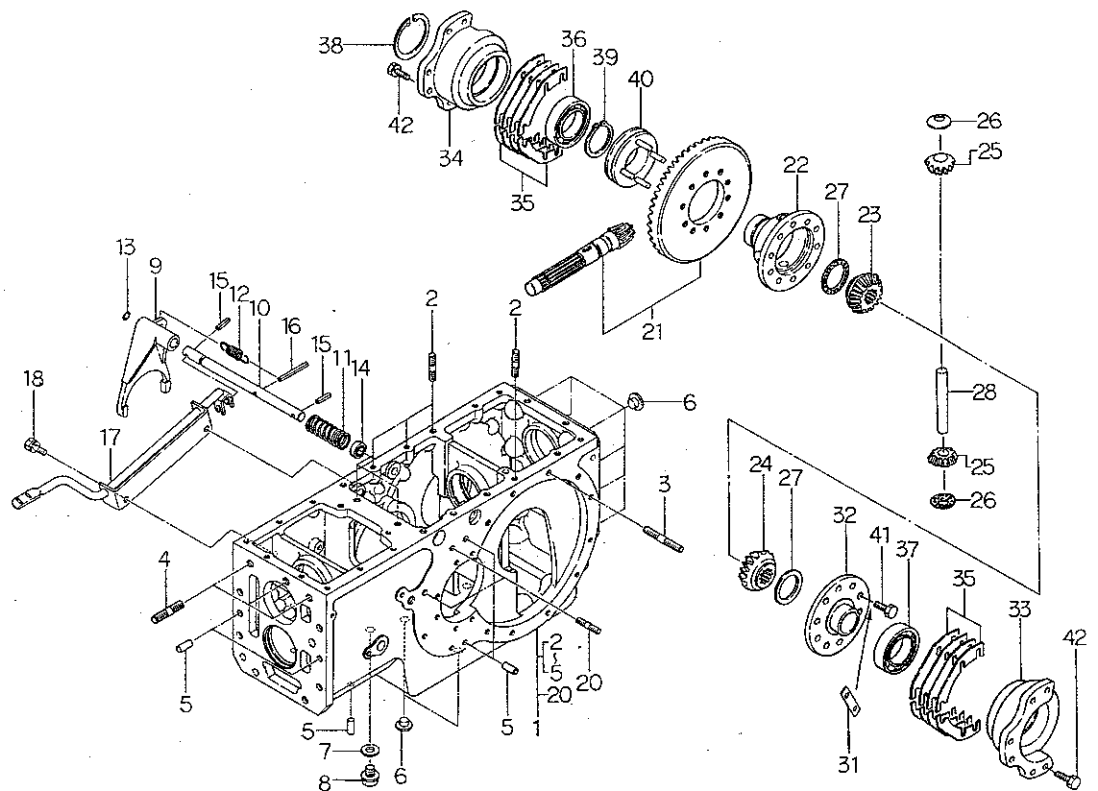
見出番号 Key No	部品番号 Parts No	部品名称 Parts Name	台 当 個 数 Q ty			互換性 R/P	適用号機 Application	型 寸 Description	備 考 Remarks
			238F	258F	278F				
1	32234 1181	スライドギヤ A	SLIDE GEAR A	1	1	1			
1A	32234 1820	スライドギヤ A	SLIDE GEAR A	1	1	1			逆転 PTO 用
2	32236 0700	スライドギヤ B	SLIDE GEAR B	1	1	1			
2A	32236 1140	スライドギヤ B	SLIDE GEAR B	1	1	1			逆転 PTO 用
3	32232 3380	コティギヤ A	FIXING GEAR A	1	1	1			
4	32257 0572	カウンタシャフト	COUNTER SHAFT	1	1	1			
5	32238 1950	カウンタギヤ B	COUNTER GEAR B	1	1	1			
5A	32238 1960	カウンタギヤ B	COUNTER GEAR B	1	1	1			逆転 PTO 用
6	32232 3370	コティギヤ A	FIXING GEAR A	1	1	1			
7	32250 1000	シャフト ASSY	SHAFT ASSY	1	1	1			
8	04015 6306	ボールベアリング	BALL BEARING	1	1	1			
9	04010 6306	ボールベアリング	BALL BEARING	1	1	1			
10	04010 6006	ボールベアリング	BALL BEARING	2	2	2			
10A	04010 6006	ボールベアリング	BALL BEARING	1	1	1			逆転 PTO 用
11	04010 6207	ボールベアリング	BALL BEARING	2	2	2			
12	05020 9057	オイルシール	OIL SEAL	1	1	1			
13	03610 0035	スナップリング	SNAP RING	3	3	3			
14	03610 0030	スナップリング	SNAP RING	2	2	2			
15	03650 0072	スナップリング	SNAP RING	3	3	3			
16	39923 3190	カラー	COLLAR	1	1	1			
17	32220 0180	カバー	COVER	1	1	1			
18	32215 0240	シールカバー ASSY	SEAL COVER ASSY	1	1	1			
19	37811 0021	ガード	GUARD	1	1	1			
20	32299 0990	ガスケット	GASKET	1	1	1			
21	01131 0820	ボルト	BOLT	4	4	4			
22	32257 0531	シャフト	SHAFT	1	1	1			
23	32256 0410	バックギヤシャフト	SHAFT	1	1	1			逆転 PTO 用
24	32232 4700	コティギヤ A	FIXING GEAR A	1	1	1			
25	04220 0418	ニードルベアリング	NEEDLE BEARING	1	1	1			
26	32237 1470	カウンタギヤ A	COUNTER GEAR A	1	1	1			逆転 PTO 用
27	05230 0250	Oリング;G25	O-RING	1	1	1			逆転 PTO 用
28	01011 0816	ボルト	BOLT	1	1	1			逆転 PTO 用
29	39926 0390	スラストワッシャ	THRUST WASHER	2	2	2			逆転 PTO 用
30	04220 0425	ニードルベアリング	NEEDLE BEARING	1	1	1			逆転 PTO 用
31	03030 0640	スプリングピン	SPRING PIN	1	1	1			逆転 PTO 用

FIG.234 ビソク, PTO シフタ
CREEP & PTO SHIFTER



見出番号 Key No	部 品 番 号 Parts No	部 品 名 称 Parts Name	台 当 個 数 Q'ty			互換性 R/P	適用号機 Application	型 寸 Description	備 考 Remarks
			238F	258F	278F				
1	32431 2630	シフトロッド;1-3	SHIFT ROD	1	1	1			
1A	32431 2610	シフトロッド;R-2	SHIFT ROD	1	1	1			逆転 PTO 用
2	32431 2620	シフトロッド;4-2	SHIFT ROD	1	1	1			
2A	32431 2600	シフトロッド;3-1	SHIFT ROD	1	1	1			逆転 PTO 用
3	32431 1890	シフトロッド;ビソク	SHIFT ROD	1	1	1			
4	32420 1850	シフトアーム	SHIFT ARM	1	1	1			
5	32420 1840	シフトアーム	SHIFT ARM	1	1	1			
6	32420 1481	シフトアーム	SHIFT ARM	1	1	1			
7	32420 0611	シフトアーム	SHIFT ARM	1	1	1			
8	32441 1340	シフトフォーク;ビソク	SHIFTER FORK	1	1	1			
9	32441 1361	シフトフォーク	SHIFTER FORK	1	1	1			
10	32441 1380	シフトフォーク	SHIFTER FORK	1	1	1			
11	39821 2960	スプリング	SPRING	1	1	1			
12	32432 0470	シフトボス	SHIFTER BOSS	2	2	2			
13	32432 0480	シフトボス	SHIFTER BOSS	1	1	1			
14	04810 0011	スチールボール	STEEL BALL	3	3	3			
15	32456 0040	ボークピン	BALK PIN	1	1	1			
16	32420 1980	シフトアーム	SHIFT ARM	1	1	1			
17	02510 0014	シールワッシャ	SEAL WASHER	1	1	1			
18	05210 0200	Oリング;P20	O-RING	1	1	1			
19	05210 0140	Oリング;P14	O-RING	1	1	1			
20	05210 0110	Oリング;P11	O-RING	1	1	1			
21	39956 4790	プレート	PLATE	1	1	1			
22	01131 0816	ボルト	BOLT	1	1	1			
23	39943 0590	ボルト	BOLT	1	1	1			
24	03030 0625	スプリングピン	SPRING PIN	7	7	7			
25	39846 0390	メクラセン	BLANK PLUG	3	3	3			
26	32410 4701	チェンジレバー	CHANGE LEVER	1	1	1			
27	39821 0460	スプリング	SPRING	2	2	2			
28	39811 6031	ゴム	RUBBER	2	2	2			
29	01131 1040	ボルト	BOLT	1	1	1			
30	06812 2125	ビニールチューブ	VINYL TUBE	1	1	1			
31	49818 0090	グリップ	GRIP	1	1	1			

FIG.235 リヤミッションケース, デフ
REAR MISSION CASE & DIFF



見出番号 Key No	部品番号 Parts No	部品名称 Parts Name	台 当 個 数 Q'ty			互換性 R/P	適用機種 Application	型 寸 Description	備 考 Remarks
			238F	258F	278F				
1	32201 6650	ケーシング ASSY;D ケース	CASING ASSY	1	1	1			ハイ旋無用 ハイ旋用 ハイ旋付逆転 PTO 用
1	32201 6640	ケーシング ASSY;D ケース	CASING ASSY	1	1	1			
1	32201 6630	ケーシング ASSY;D ケース	CASING ASSY	1	1	1			
2	01211 1025	スタッドボルト	STUD BOLT	6	6	6			
3	01211 1065	スタッドボルト	STUD BOLT	2	2	2			
4	01211 1235	スタッドボルト	STUD BOLT	3	3	3			
5	03050 1025	ノックピン	DOWEL PIN	8	8	8			
6	39846 0010	メクラセン	BLANK PLUG	14	14	14			
7	02510 0016	シールワッシャ	SEAL WASHER	1	1	1			
8	06460 0016	プラグ	PLUG	1	1	1			
9	32657 0200	デフロックフォーク	DIFF LOCK FORK	1	1	1			
10	32653 0200	デフロックシャフト	DIFF LOCK SHAFT	1	1	1			
11	39821 2510	スプリング	SPRING	1	1	1			
12	39821 2520	スプリング	SPRING	1	1	1			
13	05210 0110	Oリング;P11	O-RING	1	1	1			
14	05020 3115	オイルシール	OIL SEAL	1	1	1			
15	03030 0632	スプリングピン	SPRING PIN	2	2	2			
16	03030 0663	スプリングピン	SPRING PIN	1	1	1			
17	32650 0950	デフロックペダル	DIFFLOCK PEDAL	1	1	1			
18	01131 0816	ボルト	BOLT	2	2	2			
20	01211 1035	スタッドボルト	STUD BOLT	4	4	4			
21	32205 0820	トラピン ASSY	GEAR ASSY	1	1	1			
22	32611 0920	デフケージ	DIFF HOUSING	1	1	1			
23	32614 0330	デフギヤ;R	DIFF GEAR;RH	1	1	1			
24	32614 0280	デフギヤ;L	DIFF GEAR;LH	1	1	1			
25	32616 0070	デフピニオン	DIFF PINION	2	2	2			
26	39926 1740	スラストワッシャ	THRUST WASHER	2	2	2			
27	39926 1300	スラストワッシャ	THRUST WASHER	2	2	2			
28	32613 0560	ピニオンシャフト	PINION SHAFT	1	1	1			
31	39931 0280	ロックワッシャ	LOCK WASHER	5	5	5			
32	32611 0610	デフケージ;フタ	DIFF HOUSING	1	1	1			
33	32622 0250	デフウケ;L	CARRIER;LH	1	1	1			
34	32622 0260	デフウケ;R	CARRIER;RH	1	1	1			
35	39928 0590	シム;0.1	SHIM;0.1	AR	AR	AR			
35	39928 0600	シム;0.3	SHIM;0.3	AR	AR	AR			

リヤミッションケース, デフ
REAR MISSION CASE & DIFF

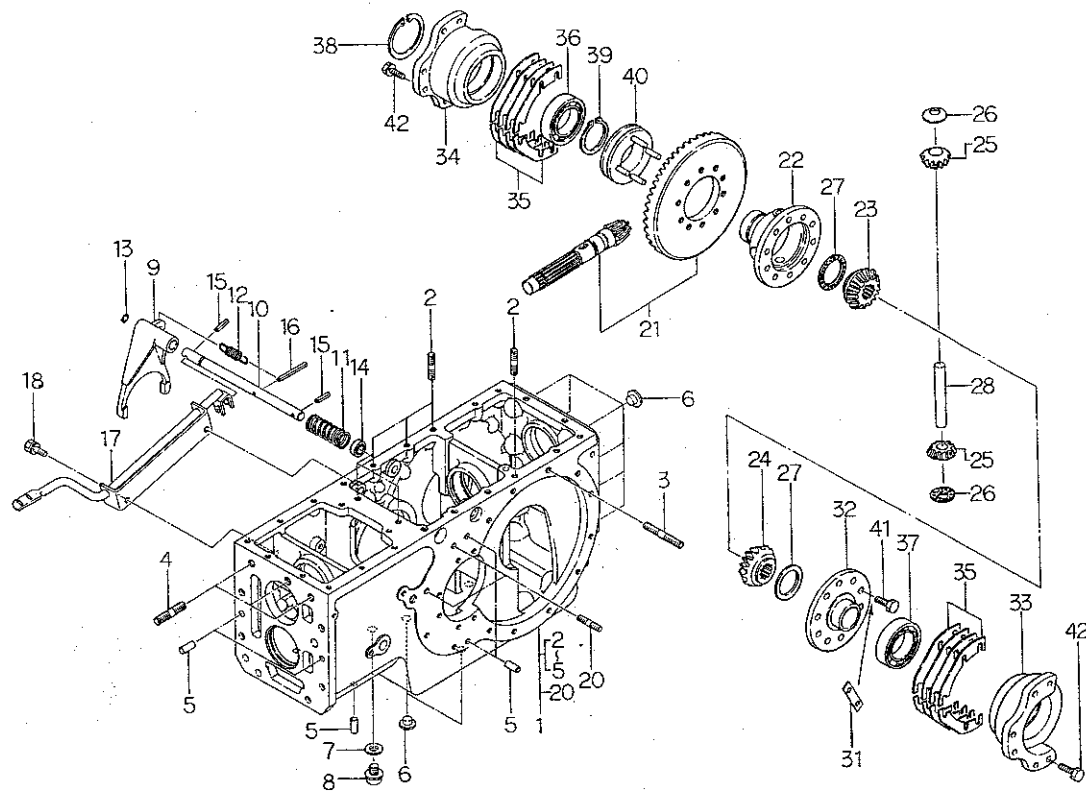
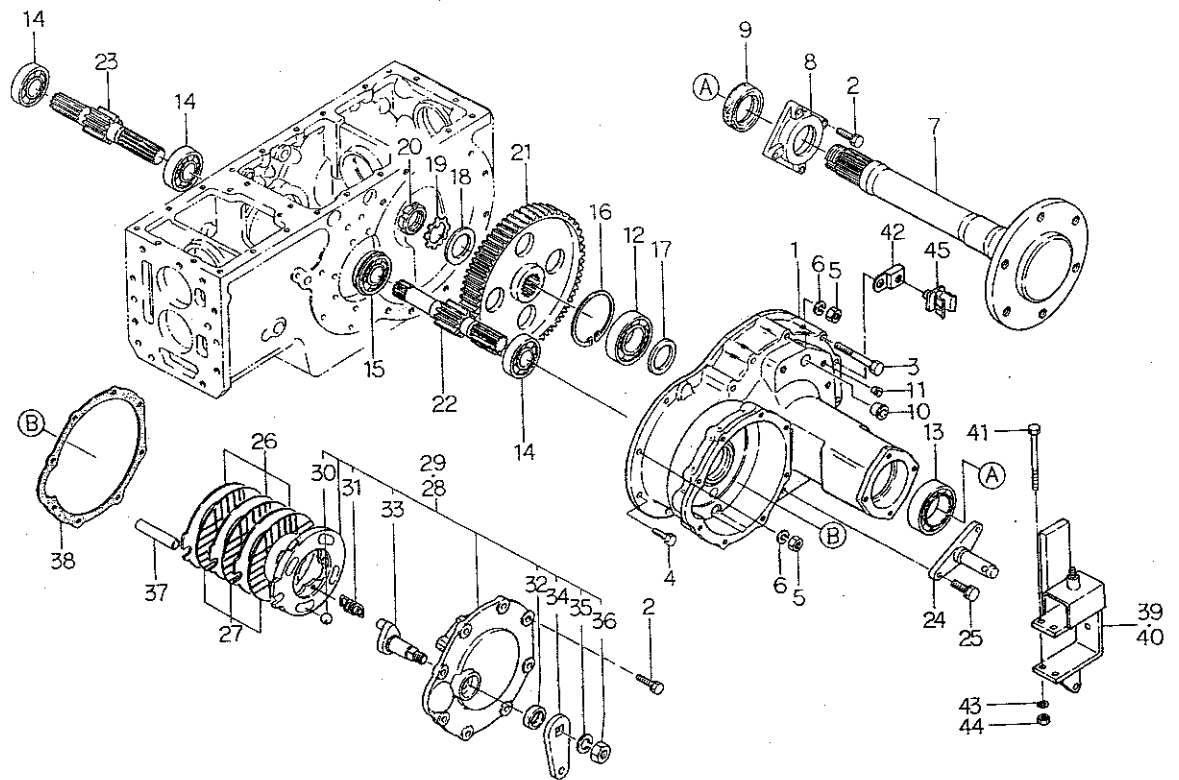
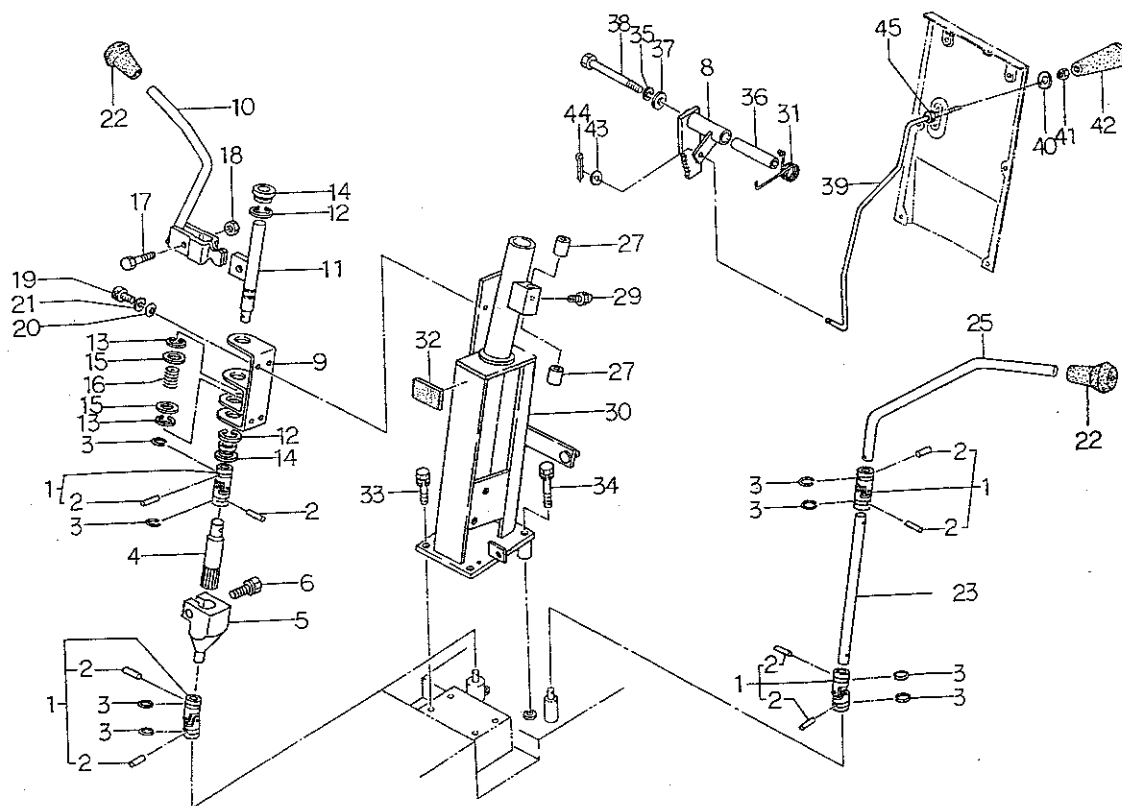
[illegible]

FIG.236 ブレーキ；ホイールシャフトケース
BRAKE & WHEEL SHAFT CASE



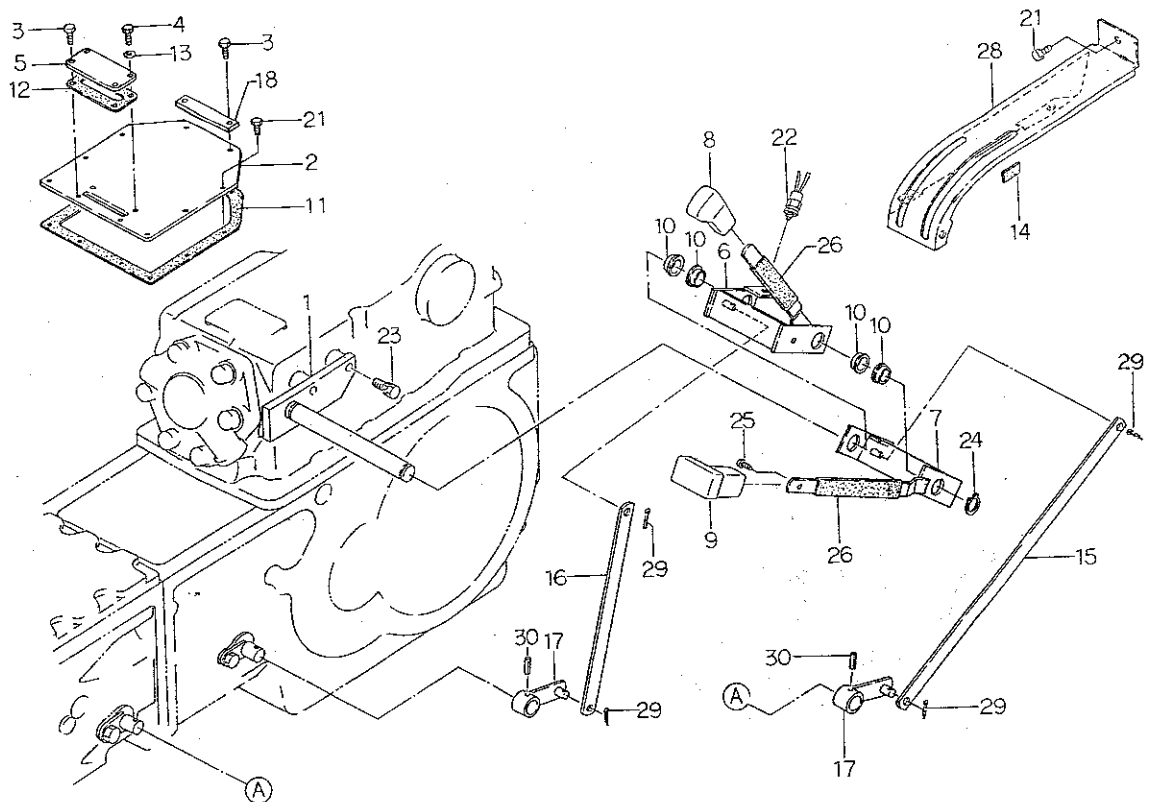
見出番号 Key No	部 品 番 号 Parts No	部 品 名 称 Parts Name	台 当 個 数 Q'ty			互換性 R/P	通用号機 Application	型 寸 Description	備 考 Remarks
			238F	258F	278F				
1	32634 3630	ホイールシャフトケース	CASE	2	2	2			
2	01131 1025	ボルト	BOLT	24	24	24			
3	01131 1065	ボルト	BOLT	18	18	18			
4	01131 1030	ボルト	BOLT	4	4	4			
5	02020 0010	ナット	NUT	6	6	6			
6	02710 0010	スプリングワッシャ	SPRING WASHER	6	6	6			
7	32630 1500	ホイールシャフト	WHEEL SHAFT	2	2	2			
8	32636 0550	ケースカバー	CASE COVER	2	2	2			
9	05060 0055	オイルシール	OIL SEAL	2	2	2			
10	39846 0170	メクラセン	BLANK PLUG	2	2	2			
11	39846 0050	メクラセン	BLANK PLUG	8	8	8			
12	04010 6310	ボールベアリング	BALL BEARING	2	2	2			
13	04010 6211	ボールベアリング	BALL BEARING	2	2	2			
14	04010 6307	ボールベアリング	BALL BEARING	3	3	3			
15	04015 6307	ボールベアリング	BALL BEARING	1	1	1			
16	03650 0110	スナップリング	SNAP RING	2	2	2			
17	39921 0780	スペーサ	SPACER	2	2	2			
18	39921 0430	スペーサ	SPACER	2	2	2			
19	02810 0400	ロックワッシャ	LOCK WASHER	2	2	2			
20	02270 0400	ロックナット	LOCK NUT	2	2	2			
21	32637 0600	ファイナルギヤ	FINAL GEAR	2	2	2			
22	32621 0840	デフシャフト:L	DIFF SHAFT;LH	1	1	1			
23	32621 0850	デフシャフト:R	DIFF SHAFT;RH	1	1	1			
24	37090 0700	ピン	PIN	2	2	2			
25	01131 1230	ボルト	BOLT	4	4	4			
26	32856 0140	ステータ	DISC;BRAKE	6	6	6			
27	32811 0131	アッセンブリプレート	BRAKE LINNING	6	6	6			
28	32860 0210	アクチュエータ ASSY:L	ACTUATOR ASSY;L	1	1	1			
29	32860 0220	アクチュエータ ASSY:R	ACTUATOR ASSY;R	1	1	1			
30	04810 9004	スチールボール	STEEL BALL	8	8	8			
31	39821 2580	スプリング	SPRING	6	6	6			
32	05010 2222	オイルシール	OIL SEAL	2	2	2			
33	32831 0140	カム	CAM	2	2	2			
34	32832 0820	レバー	LEVER	2	2	2			
35	02710 0016	スプリングワッシャ	SPRING WASHR	2	2	2			

FIG.237 コラムシフト, チュウシャブレーキ
COLUMN SHIFT & PARKING BRAKE



見出番号 Key No	部 品 番 号 Parts No	部 品 名 称 Parts Name	台 数 Q'ty			互換性 R/P	適用機種 Application	型 寸 Description	備 考 Remarks
			238F	258F	278F				
1	39838 0240	ジョイント JOINT	4	4	4				
2	39961 1200	ピン PIN	8	8	8				
3	03610 0022	スナップリング SNAP RING	8	8	8				
4	32436 0200	シフトリンク SHIFT LINK	1	1	1				
5	32436 0100	シフトリンク SHIFT LINK	1	1	1				
6	01141 1030	ボルト BOLT	1	1	1				
8	35830 0101	ブレーキロック BRAKE LOCK	1	1	1				
9	33465 0300	ホルダ HOLDER	1	1	1				
10	32410 5100	チェンジレバー CHANGE LEVER	1	1	1				
11	32420 0680	シフトアーム SHIFT ARM	1	1	1				
12	03680 9008	スナップリング SNAP RING	2	2	2				
13	03680 0012	スナップリング SNAP RING	2	2	2				
14	39851 1430	ブッシュ BUSH	2	2	2				
15	02610 9092	ワッシャー WASHER	2	2	2				
16	39821 2310	スプリング SPRING	1	1	1				
17	01010 9269	ボルト BOLT	1	1	1				
18	02260 0010	ナット U-NUT	1	1	1				
19	01070 0814	ボルト BOLT	4	4	4				
20	02620 0008	ワッシャー WASHER	4	4	4				
21	02710 0008	スプリングワッシャー SPRING WASHER	4	4	4				
22	49818 0090	グリップ GRIP	2	2	2				
23	32422 0550	シフトリンク SHIFT LINK	1	1	1				
25	32410 5160	チェンジレバー CHANGE LEVER	1	1	1				
27	39851 1440	ブッシュ BUSH	2	2	2				
29	06061 0000	グリスニップル GREASE NIPPLE	1	1	1				
30	33445 0550	トリツケダイ SET PLATE	1	1	1				
31	39821 2640	スプリング SPRING	1	1	1				
32	39811 3740	ゴム RUBBER	1	1	1				
33	01131 0820	ボルト BOLT	2	2	2				
34	01131 0835	ボルト BOLT	2	2	2				
35	02710 0010	スプリングワッシャー SPRING WASHER	1	1	1				
36	39923 3220	カラー COLLAR	1	1	1				
37	02610 0010	ワッシャー WASHER	1	1	1				
38	01011 1095	ボルト BOLT	1	1	1				
39	35831 0810	ロッド・ブレーキ ROD	1	1	1				

FIG.238 チェンジレバー；フク，ピソク；ケースカバー
CHANGE LEVER；SUB & CREEP；CASE COVER



見出番号 Key No	部 品 番 号 Parts No	部 品 名 称 Parts Name	台 当 個 数 Qty			互換性 R/P	適用号機 Application	型 寸 Description	備 考 Remarks
			238F	258F	278F				
1	32450 0740	シフトガイド	1	1	1				
2	32221 2680	ケースカバー	1	1	1				
3	01131 0820	ボルト	5	5	5				
4	01011 0816	ボルト	2	2	2				
5	32221 2690	ケースカバー	1	1	1				
6	32410 5032	チェンジレバー;ピソク	1	1	1				
7	32410 5011	チェンジレバー;フク	1	1	1				
8	39818 0610	グリップ;ピソク	1	1	1				
9	39818 0680	グリップ;フク	1	1	1				
10	39851 1560	ブッシュ	4	4	4				
11	32299 0880	ガスケット	1	1	1				
12	32299 1090	ガスケット	1	1	1				
13	02510 0008	シールワッシャ	2	2	2				
14	39811 3310	ゴム	1	1	1				
15	32454 0210	シフトプレート;フク	1	1	1				
16	32454 0220	シフトプレート;ピソク	1	1	1				
17	32410 1330	チェンジレバー	2	2	2				
18	39956 6350	プレート	1	1	1				
21	01131 0816	ボルト	6	6	6				
22	38520 1060	スイッチ ASSY	1	1	1				ハイ施用
23	01131 1025	ボルト	2	2	2				
24	03610 0020	スナップリング	1	1	1				
25	01510 0514	スクリュー	1	1	1				
26	06810 9052	ビニールチューブ	2	2	2				
28	32460 1090	チェンジレバーカバー	1	1	1				
29	03010 3025	スプリットピン	4	4	4				
30	03030 0625	スプリングピン	2	2	2				

フロントマスク

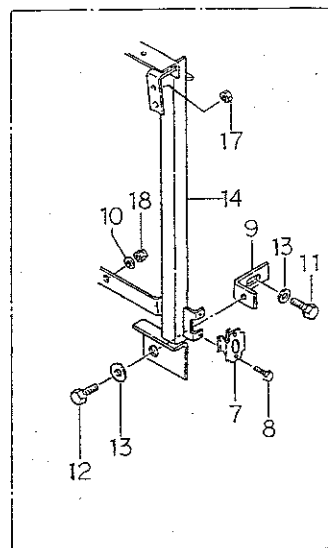
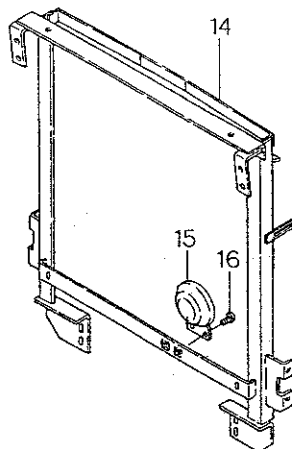
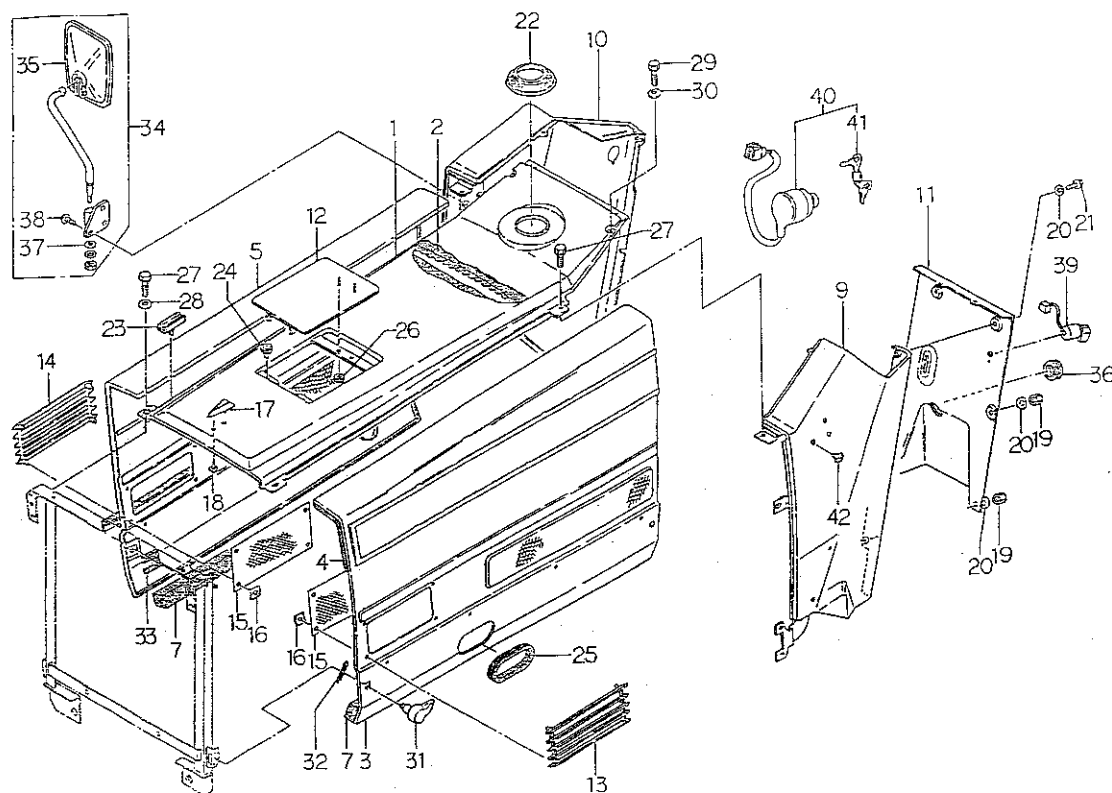
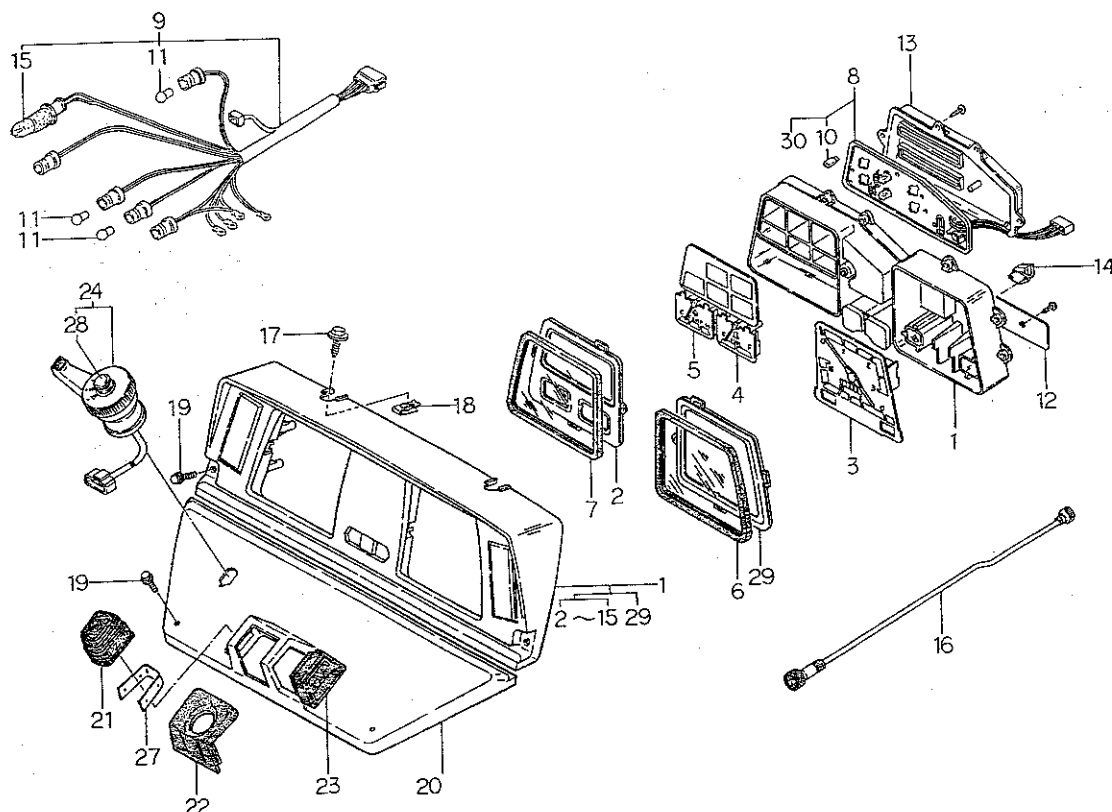
48

FIG.240 ボンネット, ダッシュボード
BONNET & DASH BOARD



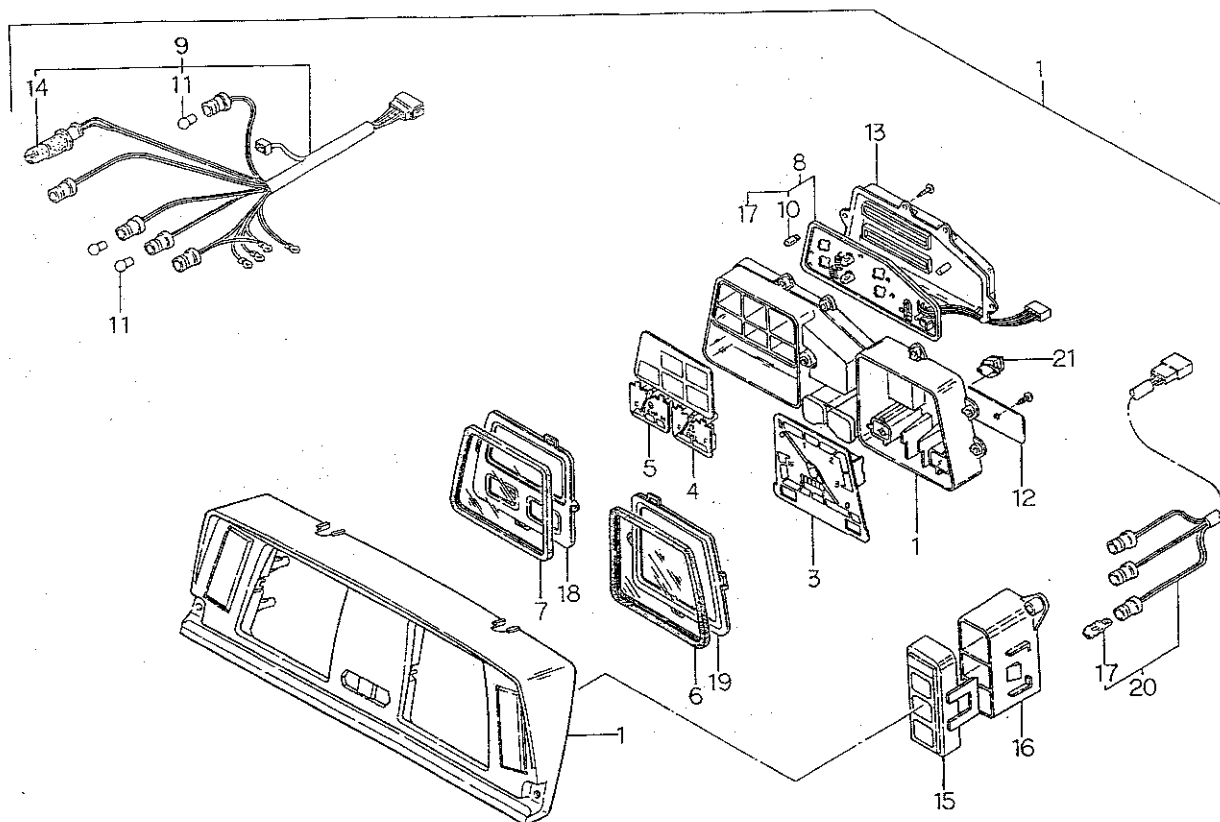
見出番号 Key No	部 品 番 号 Parts No	部 品 名 称 Parts Name	台 当 個 数 Q'ty			互 換 性 R/P	適 用 号 機 Application	型 寸 Description	備 考 Remarks
			238F	258F	278F				
1	35010 2341	ボンネット	BONNET	1	1	1			
2	39813 2840	スポンジ	SPONGE	1	1	1			
3	37810 4890	ガード;L	GUARD;L,H	1	1	1			
4	39813 2830	スポンジ	SPONGE	1	1	1			
5	37810 4900	ガード;R	GUARD;R,H	1	1	1			
7	39813 2460	スポンジ	SPONGE	2	2	2			
9	35070 1950	ダッシュボード;L	DASH BOARD;L,H	1	1	1			
10	35070 1960	ダッシュボード;R	DASH BOARD;R,H	1	1	1			
11	35076 4170	カバー	COVER	1	1	1			
12	35075 3910	カバー	COVER	1	1	1			
13	35075 3920	カバー;L	COVER;L,H	2	2	2			
14	35075 3930	カバー;R	COVER;R,H	2	2	2			
15	35031 0700	ガード	GUARD	2	2	2			
16	39937 0490	スピードナット	SPEED NUT	8	8	8			
17	39010 0270	トップマーク	TOP MARK	1	1	1			
18	01560 0510	スクリュ	SCREW	1	1	1			
19	02450 0008	キャップナット	CAP NUT	4	4	4			
20	39821 1210	スプリング;サ ラバネ	SPRING	6	6	6			
21	01011 0812	ボルト	BOLT	2	2	2			
22	39811 3570	ゴム	RUBBER	1	1	1			
23	39811 3560	ゴム	RUBBER	4	4	4			
24	39811 0110	ゴム	RUBBER	2	2	2			
25	39811 6860	ゴム	RUBBER	1	1	1			
26	02310 0004	ナット	NUT	2	2	2			
27	01131 0816	ボルト	BOLT	4	4	4			
28	02610 0008	ワッシャ	WASHER	2	2	2			
29	01010 9346	ボルト	BOLT	2	2	2			
30	02510 0006	シールワッシャ	SEAL WASHER	2	2	2			
31	39960 0050	ピン	PIN	4	4	4			
32	03010 3025	スプリットピン	SPLIT PIN	4	4	4			
33	39811 3310	ゴム	RUBBER	4	4	4			
34	38505 0140	バックミラー ASSY	MIRROR ASSY	1	1	1			
35	38555 0100	バックミラー	BACK MIRROR	1	1	1			
36	39811 0760	ゴム	RUBBER	1	1	1			
37	02610 0006	ワッシャ	WASHER	2	2	2			

FIG.241 メータASSY, ダッシュボード
METER ASSY & DASH BOARD



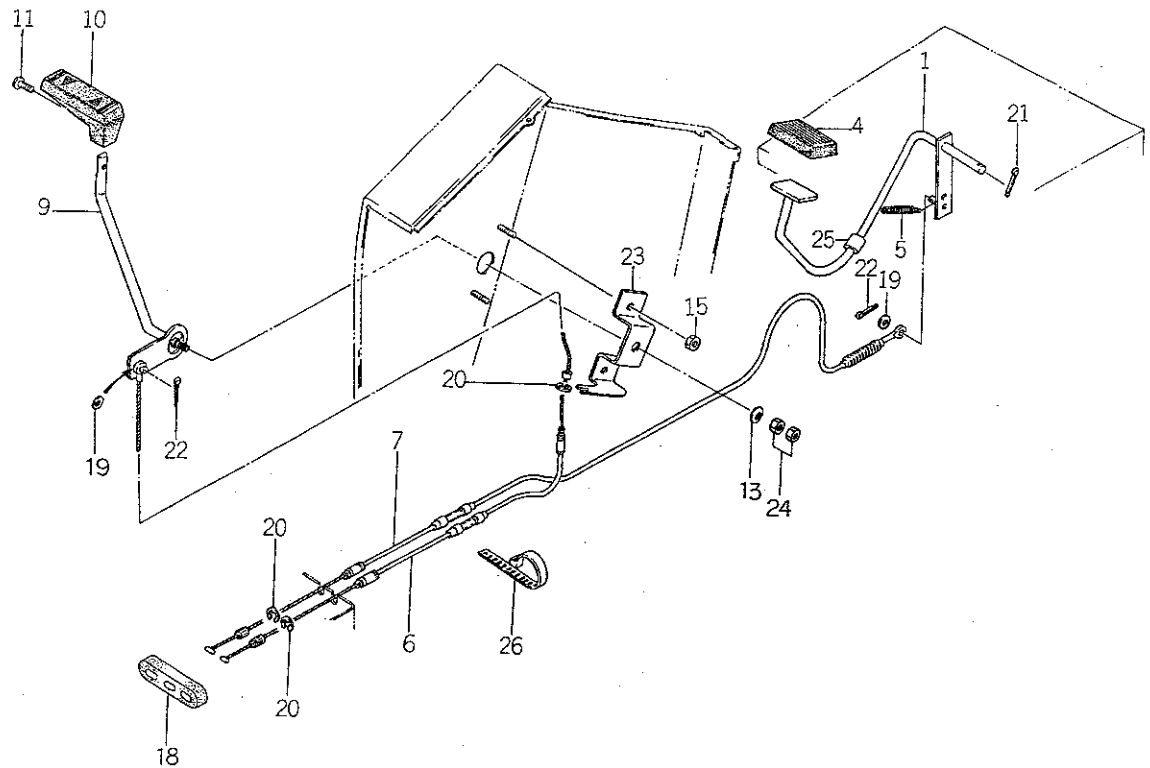
見出番号 Key No	部 品 番 号 Parts No	部 品 名 称 Parts Name	台 当 価 数 Q'ty			互換性 R/P	適用号機 Application	型 寸 Description	備 考 Remarks
			238F	258F	278F				
1	38504 0770	メータ ASSY	METER ASSY	1	1	1			メカ用
2	38547 0238	プレート	PLATE	1	1	1			
3	38547 0270	タコメータ ASSY	METER ASSY	1	1	1			
4	38547 0271	ゲージ ASSY;ネンリョウ	GAUGE ASSY	1	1	1			
5	38547 0272	ゲージ ASSY;スイオン	GAUGE ASSY	1	1	1			
6	38547 0131	ガラス	GLASS	1	1	1			
7	38547 0132	ガラス	GLASS	1	1	1			
8	38547 0273	サーキット ASSY	CIRCUIT ASSY	1	1	1			
9	38547 0274	ワイヤーハーネス	WIRE HARNESS	1	1	1			
10	38512 0640	バルブ;12V3.4W	BULB;12V3.4W	3	3	3			
11	38512 0030	バルブ;12V3.4W	BULB;12V3.4W	3	3	3			
12	38547 0107	ブラケット ASSY	BRACKET ASSY	1	1	1			
13	38547 0140	ケース	CASE	1	1	1			
14	38547 0135	アダプタ ASSY	ADAPTOR ASSY	1	1	1			
15	38547 0136	バルブ;12V3.4W	BULB;12V3.4W	1	1	1			
16	38535 0280	フリキシブルシャフト	FLEXIBLE SHAFT	1	1	1			
17	01110 9009	ボルト	BOLT	2	2	2			
18	02010 9083	ナット	NUT	2	2	2			
19	01010 9346	ボルト	BOLT	4	4	4			
20	35071 0690	ダッシュボード	DASH BOARD	1	1	1			
21	39811 4061	ゴム	RUBBER	1	1	1			
22	39811 4350	ゴム	RUBBER	1	1	1			
23	39811 4080	ゴム	RUBBER	1	1	1			
24	38520 0980	スイッチ ASSY;コンビ	SWITCH ASSY	1	1	1			
27	39821 2780	スプリング	SPRING	1	1	1			
28	38524 0059	ホーンキャップ	PHONE CAP	1	1	1			
29	38547 0237	プレート	PLATE	1	1	1			
30	38547 0163	バルブ;12V1.7W	BULB;12V1.7W	1	1	1			

FIG.242 メータASSY ; マイトロンヨウ
METER ASSY FOR MITRON



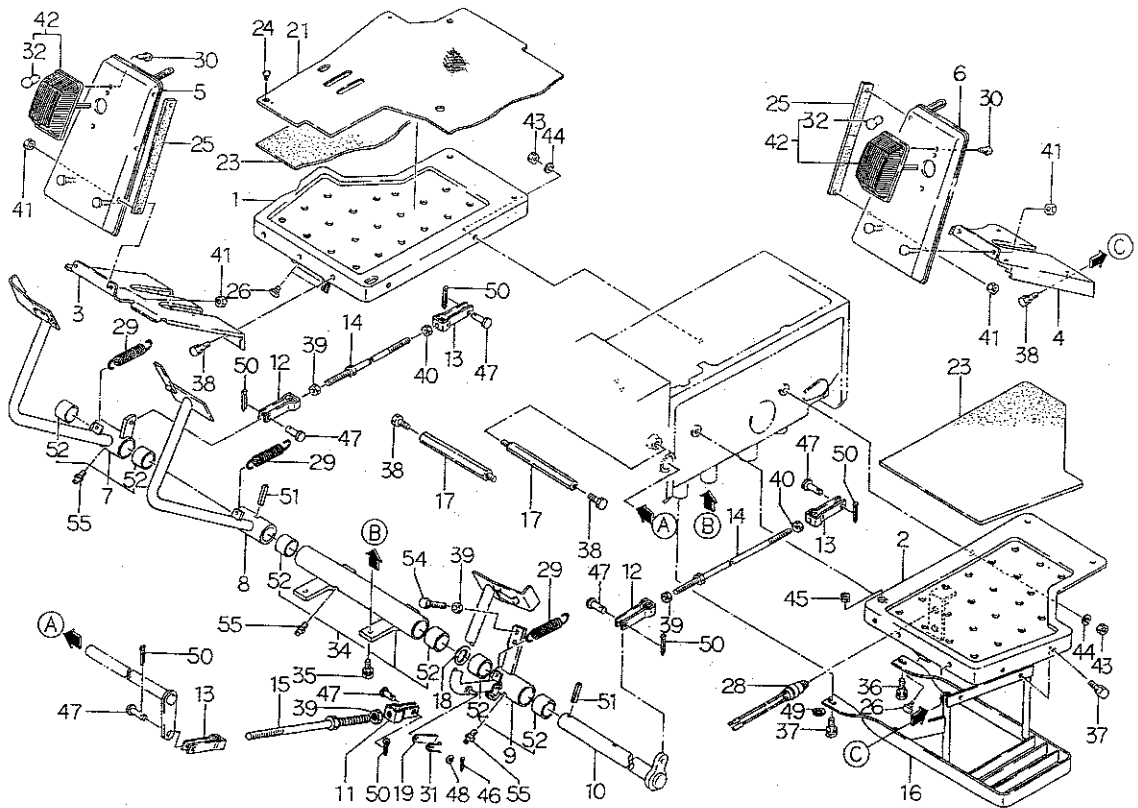
見出番号 Key No	部 品 番 号 Parts No	部 品 名 称 Parts Name	台 当 個 数 Q'ty			互換性 R/P	適用号機 Application	型 寸 Description	備 考 Remarks
			238F	258F	278F				
1	38504 0780	メータ ASSY	METER ASSY	1	1	1			
3	38547 0275	タコメータ ASSY	METER ASSY	1	1	1			
4	38547 0271	ゲージ ASSY;ネンリョウ	GAUGE ASSY	1	1	1			
5	38547 0272	ゲージ ASSY;スイオン	GAUGE ASSY	1	1	1			
6	38547 0131	ガラス	GLASS	1	1	1			
7	38547 0132	ガラス	GLASS	1	1	1			
8	38547 0276	サーキット ASSY	CIRCUIT ASSY	1	1	1			
9	38547 0277	ワイヤーハーネス	WIRE HARNESS	1	1	1			
10	38512 0640	バルブ;12V3.4W	BLUB;12V3.4W	3	3	3			
11	38512 0030	バルブ;12V3.4W	BLUB;12V3.4W	3	3	3			
12	38547 0107	ブラケット ASSY	BRACKET ASSY	1	1	1			
13	38547 0140	ケース	CASE	1	1	1			
14	38547 0136	バルブ;12V3.4W	BLUB;12V3.4W	1	1	1			
15	38547 0243	カバー	COVER	1	1	1			
16	38547 0156	ケース	CASE	1	1	1			
17	38547 0163	バルブ;12V1.7W	BLUB;12V1.7W	5	5	5			
18	38547 0238	プレート	PLATE	1	1	1			
19	38547 0237	プレート	PLATE	1	1	1			
20	38547 0279	ワイヤーハーネス	WIRE HARNESS	1	1	1			
21	38547 0135	アダプタ ASSY	ADAPTOR ASSY	1	1	1			

FIG.243 アクセルレバー, ペダル
ACCEL LEVER & PEDAL



見出番号 Key No	部 品 番 号 Parts No	部 品 名 称 Parts Name	台 当 個 数 Q'ty			互換性 R/P	適用号機 Application	型 寸 Description	備 考 Remarks
			238F	258F	278F				
1	31260 0490	アクセルペダル	1	1	1				
4	39811 4050	ゴム	1	1	1				
5	39821 1830	スプリング	1	1	1				
6	31207 0220	ワイヤ ASSY	1	1	1				
7	31207 0230	ワイヤ ASSY	1	1	1				
9	31210 0950	アクセルレバー	1	1	1				
10	39818 0710	グリップ	1	1	1				
11	01514 0616	スクリュー	1	1	1				
13	39821 2210	スプリング	1	1	1				
15	02130 0008	ナット	2	2	2				
18	39811 4450	ゴム	1	1	1				
19	02610 0006	ワッシャー	2	2	2				
20	03680 0004	スナップリング	3	3	3				
21	03010 3025	スプリットピン	1	1	1				
22	03010 2020	スプリットピン	2	2	2				
23	31251 0740	ブラケット	1	1	1				
24	02010 0008	ナット	2	2	2				
25	19851 6390	ブッシュ	1	1	1				
26	39875 0220	バンド	1	1	1				

FIG.244 ペダル, ステップ
PEDAL & STEPS

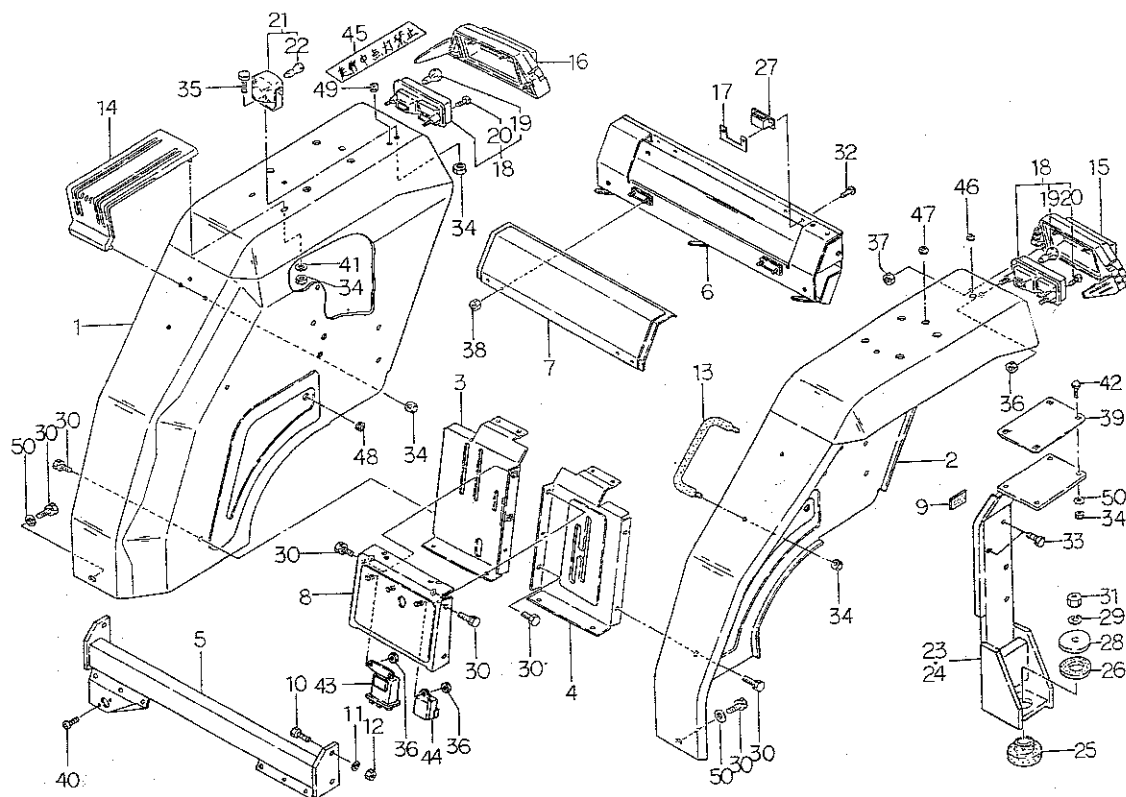


見出番号 Key No	部品番号 Parts No	部品名称 Parts Name	台数 Qty			互換性 RIP	適用機種 Application	型寸 Description	備考 Remarks
			238F	258F	278F				
1	35560 3680	ステップ;R	STEP;RH	1	1	1			
2	35560 3670	ステップ;L	STEP;LH	1	1	1			
3	35560 3720	ステップ;R	STEP;RH	1	1	1			
4	35560 3710	ステップ;L	STEP;LH	1	1	1			
5	35560 3740	ステップ;R フートカバー	STEP;RH	1	1	1			
6	35560 3730	ステップ;L フートカバー	STEP;LH	1	1	1			
7	35801 1780	ペダル ASSY;R	PEDAL ASSY;RH	1	1	1			
8	35810 3420	ペダル;ブレーキ L	PEDAL;LH	1	1	1			
9	35801 1770	ペダル ASSY;クラッチ	PEDAL ASSY	1	1	1			
10	35820 0810	ペダルシャフト	PEDAL SHAFT	1	1	1			
11	35855 0160	フォークジョイント;R	FORK JOINT;RH	1	1	1			
12	35855 0110	フォークジョイント;R	FORK JOINT;RH	2	2	2			
13	35855 0100	フォークジョイント;L	FORK JOINT;LH	3	3	3			
14	35851 0740	ロッド;ブレーキ	ROD	2	2	2			
15	35851 1060	ロッド;クラッチ	ROD	1	1	1			
16	35560 3810	ステップ;ホジョ	STEP	1	1	1			
17	35550 0450	ステップササエ	BRACKET	2	2	2			
18	19928 1260	シム;0.5	SHIM	1	1	1			
19	35831 0230	ロックプレート	LOCK PLATE	1	1	1			
21	39811 7591	ゴム	RUBBER	1	1	1			
23	39813 2580	スポンジ	SPONGE	2	2	2			
24	39834 0240	クリップ	CLIP	6	6	6			
25	39811 3630	ゴム	RUBBER	2	2	2			
26	39811 0110	ゴム	RUBBER	3	3	3			
28	38520 1030	スイッチ ASSY;クラッチ	SWITCH ASSY	1	1	1			
29	39821 0290	スプリング	SPRING	3	3	3			
30	01560 0416	スクリュー	SCREW	4	4	4			
31	39821 0851	スプリング	SPRING	1	1	1			
32	38521 0050	バルブ;12V20W	BLUB;12V20W	2	2	2			
34	35802 0590	サポート ASSY	SUPPORT ASSY	1	1	1			
35	01131 1025	ボルト	BOLT	3	3	3			
36	01131 1030	ボルト	BOLT	1	1	1			
37	01131 1020	ボルト	BOLT	3	3	3			
38	01131 0816	ボルト	BOLT	7	7	7			
39	02010 0010	ナット	NUT	4	4	4			

ペダル、ステップ

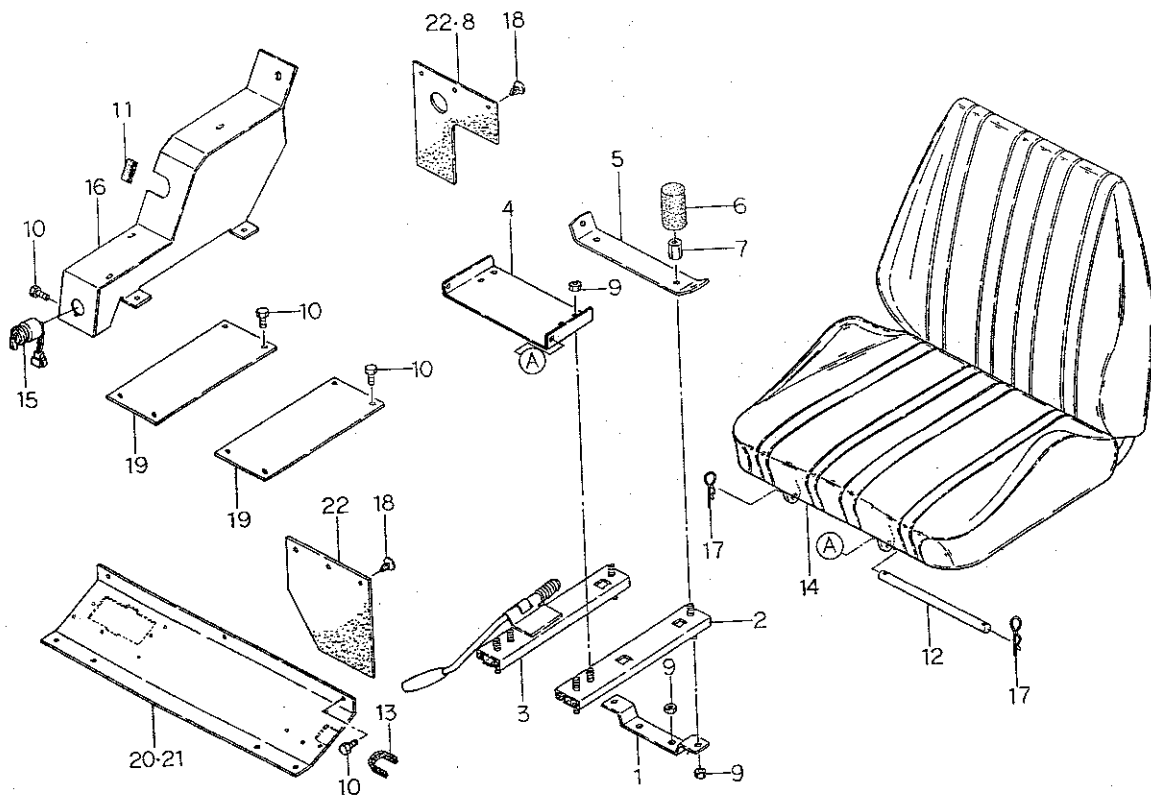
55

FIG.245 フェンダ, ツールボックス
FENDERS & TOOL BOX



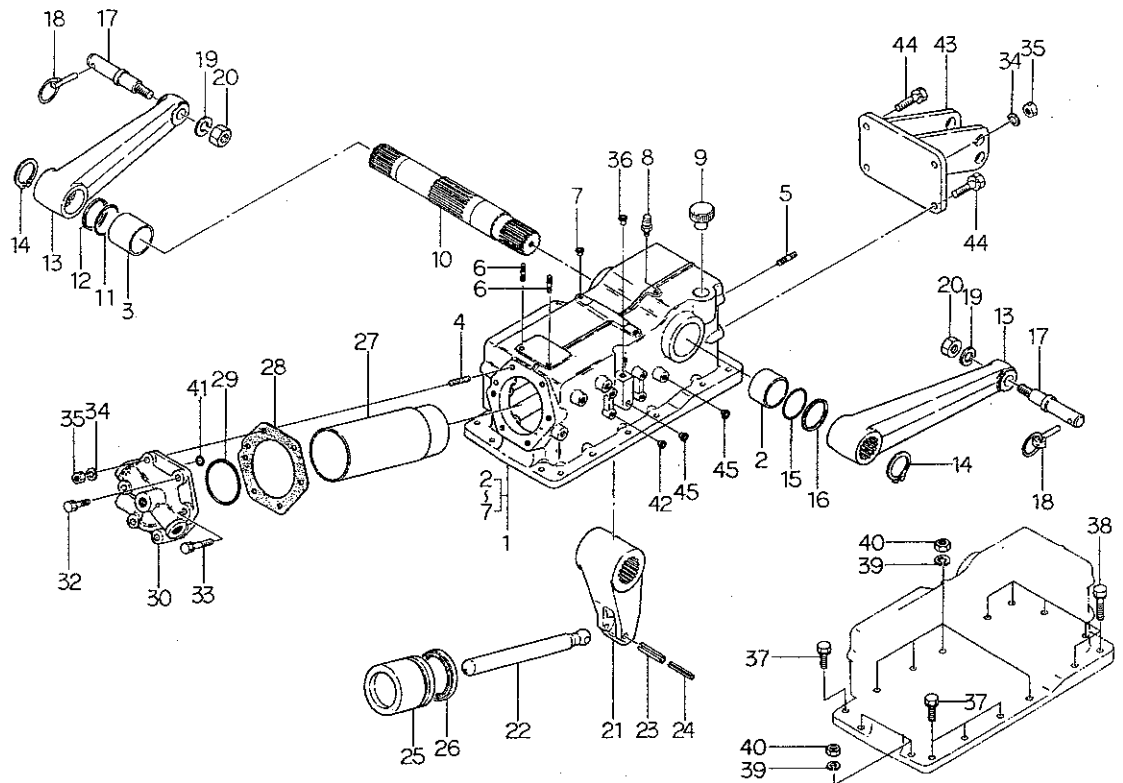
見出番号 Key No	部 品 番 号 Parts No	部 品 名 称 Parts Name	台 当 個 数 Q'ty			互換性 R/P	適用号機 Application	型 寸 Description	備 考 Remarks
			238F	258F	278F				
1	35510 4190	フェンダ;R	FENDER;RH	1	1	1			
2	35510 4180	フェンダ;L	FENDER;LH	1	1	1			
3	35075 3840	カバー;R	COVER;RH	1	1	1			
4	35075 3820	カバー;L	COVER;LH	1	1	1			
5	37830 4750	フレーム;ヨコ	FRAME	1	1	1			
6	39565 0970	ツールボックス	TOOL BOX	1	1	1			
7	35076 4160	カバー	COVER	1	1	1			
8	35076 4150	カバー	COVER	1	1	1			
9	39811 3310	ゴム	RUBBER	2	2	2			
10	01011 1040	ボルト	BOLT	4	4	4			
11	02710 0010	スプリングワッシャ	SPRING WASHER	4	4	4			
12	02010 0010	ナット	NUT	4	4	4			
13	39818 0671	グリップ	GRIP	1	1	1			
14	35590 0040	アームレスト	ARM REST	1	1	1			
15	38596 0250	カバーASSY;L	COVER ASSY;LH	1	1	1			
16	38596 0260	カバーASSY;R	COVER ASSY;RH	1	1	1			
17	39833 0330	ファスナ	FASTENER	2	2	2			
18	38510 0840	ランプ ASSY	LAMP ASSY	2	2	2			
19	38512 0180	バルブ;12V23W	BLUB;12V23W	2	2	2			
20	01560 0425	スクリュ	SCREW	4	4	4			
21	38510 0791	ランプ ASSY;ワーク	LAMP ASSY	1	1	1			特装品
22	38512 0490	バルブ;12V18.4W	BLUB;12V18.4W	1	1	1			
23	37830 4770	フレーム;シタ L	FRAME;LH	1	1	1			
24	37830 4780	フレーム;シタ R	FRAME;RH	1	1	1			
25	39811 5960	ゴム	RUBBER	2	2	2			
26	39811 5970	ゴム	RUBBER	2	2	2			
27	39833 0290	ファスナ	FASTENER	2	2	2			
28	39934 0180	ワッシャ	WASHER	2	2	2			
29	02710 0016	スプリングワッシャ	SPRING WASHER	2	2	2			
30	01131 0816	ボルト	BOLT	12	12	12			
31	02010 0016	ナット	NUT	2	2	2			
32	01560 0412	スクリュ	SCREW	4	4	4			
33	01131 0830	ボルト	BOLT	4	4	4			
34	02130 0008	ナット	NUT	15	15	15			
35	01011 0816	ボルト	BOLT	1	1	1			

FIG.246 シート, フロア
SEAT & FLOOR



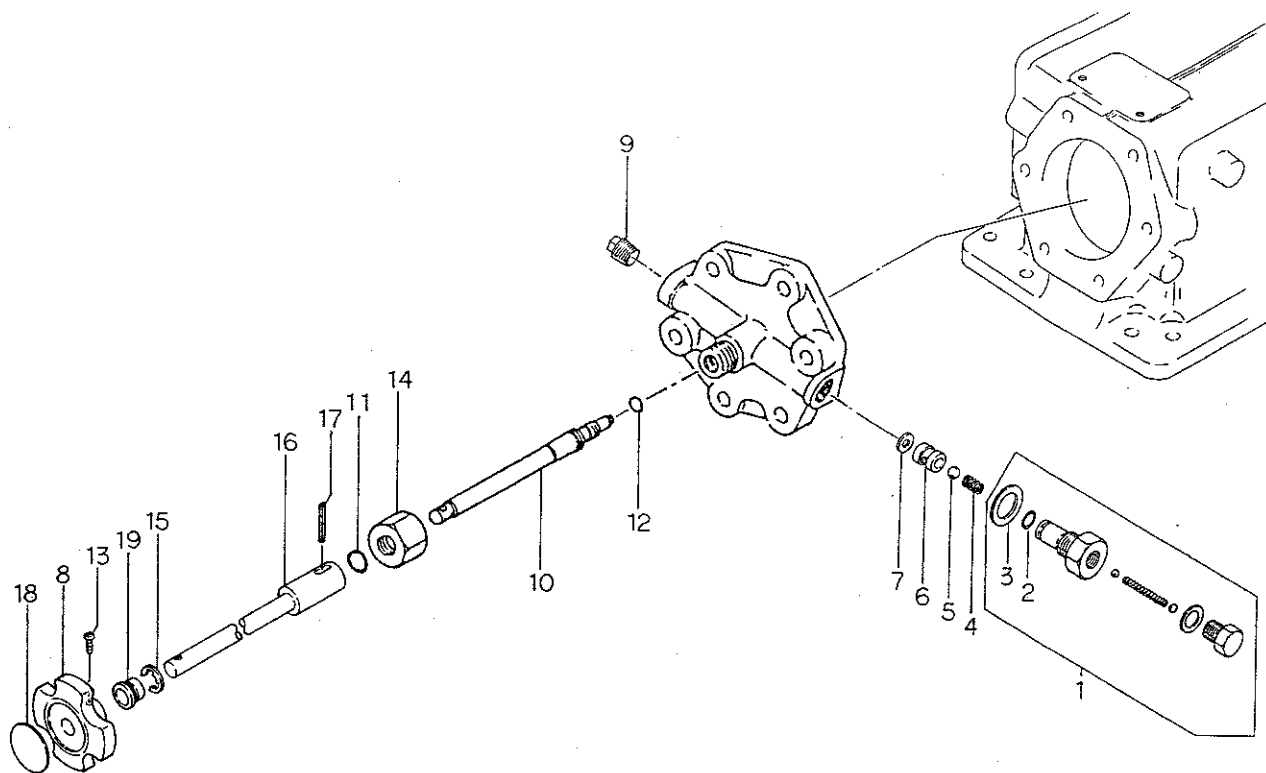
見出番号 Key No	部品番号 Parts No	部品名称 Parts Name	台 当 個 数 Q'ty			互換性 R/P	適用号機 Application	型 寸 Description	備 考 Remarks
			238F	258F	278F				
1	35576 1500	ブラケット;ウシロ	BRACKET	1	1	1			
2	35575 0650	シートダイ	BRACKET	1	1	1			
3	35575 0640	シートダイ	BRACKET	1	1	1			
4	35576 1600	シートダイ	BRACKET	1	1	1			
5	35576 1530	ブラケット;シートベルト	BRACKET	1	1	1			特装品
6	39811 7651	ゴム	RUBBER	2	2	2			
7	19937 0070	ナット	NUT	2	2	2			
8	39811 7600	ゴム	RUBBER	1	1	1			マイトロ用
9	02130 0008	ナット	NUT	10	10	10			
10	01131 0816	ボルト	BOLT	13	13	13			
11	39811 4530	ゴム	RUBBER	1	1	1			マイトロ用
12	39961 1160	ピン	PIN	1	1	1			
13	39811 7610	ゴム	RUBBER	1	1	1			マイトロ用
14	35570 0490	シート	SEAT	1	1	1			
15	38520 1070	スイッチ ASSY	SWITCH ASSY	1	1	1			バックアップ用
16	38595 1590	ブラケット	BRACKET	1	1	1			マイトロ用
17	03110 0010	スナップピン	SNAP PIN	2	2	2			
18	39834 0240	クリップ	CLIP	6	6	6			
19	35526 0980	フロア	FLOOR	2	2	2			
20	35525 1600	フロア;メカ	FLOOR	1	1	1			メカ用
21	35525 1590	フロア;マイトロ	FLOOR	1	1	1			マイトロ用
22	39811 4010	ゴム	RUBBER	2	2	2			メカ用
22	39811 4010	ゴム	RUBBER	1	1	1			マイトロ用

FIG.247 シリンダーケース
HYDRAULIC CYLINDER CASE



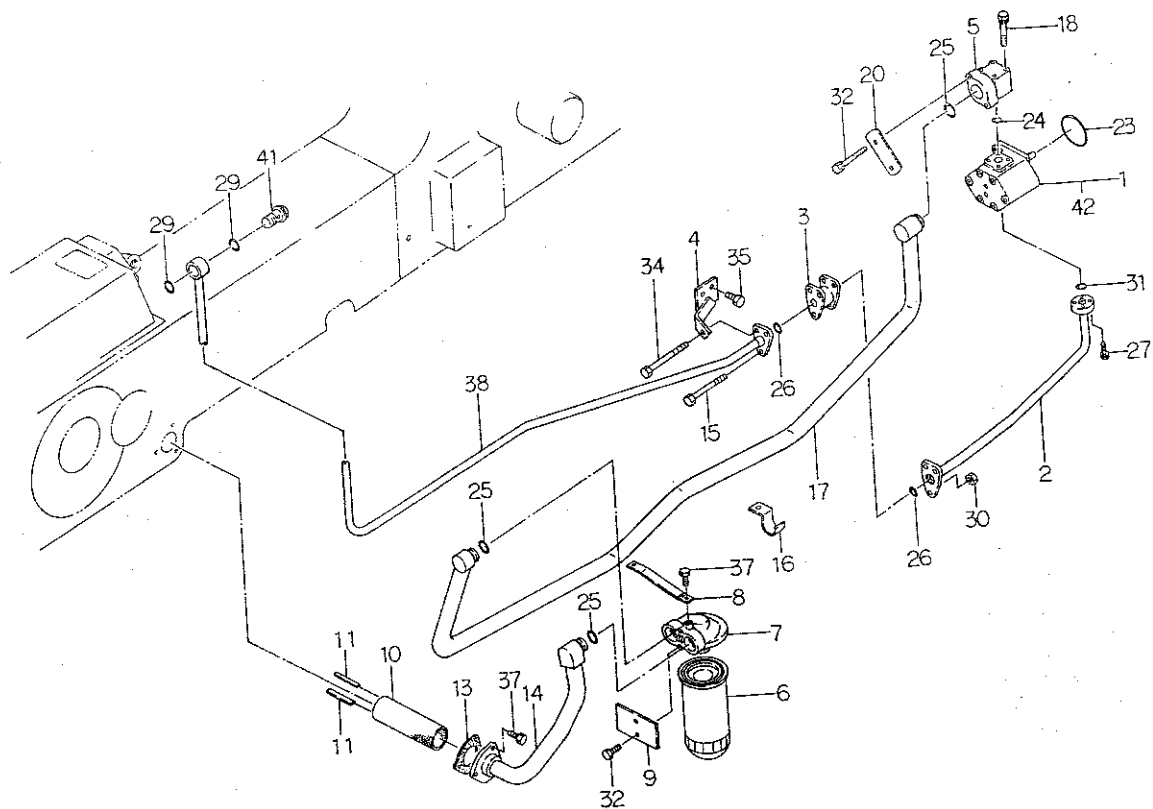
見出番号 Key No	部 品 番 号 Parts No	部 品 名 称 Parts Name	台 当 個 数 Q'ty			互換性 R/P	適用号機 Application	型 寸 Description	備 考 Remarks
			238F	258F	278F				
1	34408 1080	ケーシング ASSY	CASING ASSY	1	1	1			
2	39851 1000	ブッシュ	BUSH	1	1	1			
3	39851 1030	ブッシュ	BUSH	1	1	1			
4	01211 1235	スタッドボルト	STUD BOLT	1	1	1			
5	01211 1230	スタッドボルト	STUD BOLT	1	1	1			
6	01211 0816	スタッドボルト	STUD BOLT	2	2	2			
7	39846 0020	メクラセン	BLANK PLUG	4	4	4			
8	34071 0030	ブリーザ	BREATHER	1	1	1			
9	39843 0490	プラグ	PLUG	1	1	1			
10	34483 0321	ユアツアームシャフト	ARM SHAFT	1	1	1			
11	05230 0500	Oリング;G50	O-RING	1	1	1			
12	39921 1210	スペーサ	SPACER	1	1	1			
13	34411 0950	リストアーム	LIFT ARM	2	2	2			
14	03610 0050	スナップリング	SNAP RING	2	2	2			
15	05230 0550	Oリング;G55	O-RING	1	1	1			
16	39921 1200	スペーサ	SPACER	1	1	1			
17	34414 0061	ピン	PIN	2	2	2			
18	37090 0030	ピン	PIN	2	2	2			
19	02710 0020	スプリングワッシャ	SPRING WASHER	2	2	2			
20	02020 0020	ナット	NUT	2	2	2			
21	34481 0220	ユアツアーム	ARM	1	1	1			
22	34477 0300	ピストンロッド	PISTON ROD	1	1	1			
23	03030 0845	スプリングピン	SPRING PIN	1	1	1			
24	03030 0545	スプリングピン	SPRING PIN	1	1	1			
25	34476 0290	ピストン	PISTON	1	1	1			
26	05030 9017	オイルシール	OIL SEAL	1	1	1			
27	34479 0360	シリンダライナ	CYLINDER LINER	1	1	1			
28	34499 0280	ガスケット	GASKET	1	1	1			
29	05231 0750	Oリング	O-RING	1	1	1			
30	34471 0810	シリンダヘッド	CYLINDER HAED	1	1	1			
32	01131 1240	ボルト	BOLT	3	3	3			
33	01131 1250	ボルト	BOLT	2	2	2			
34	02710 0012	スプリングワッシャ	SPRING WASHER	2	2	2			
35	02020 0012	ナット	NUT	2	2	2			
36	39846 0050	メクラセン	BLANK PLUG	1	1	1			

FIG.248 シリンダヘッド
CYLINDER HEAD



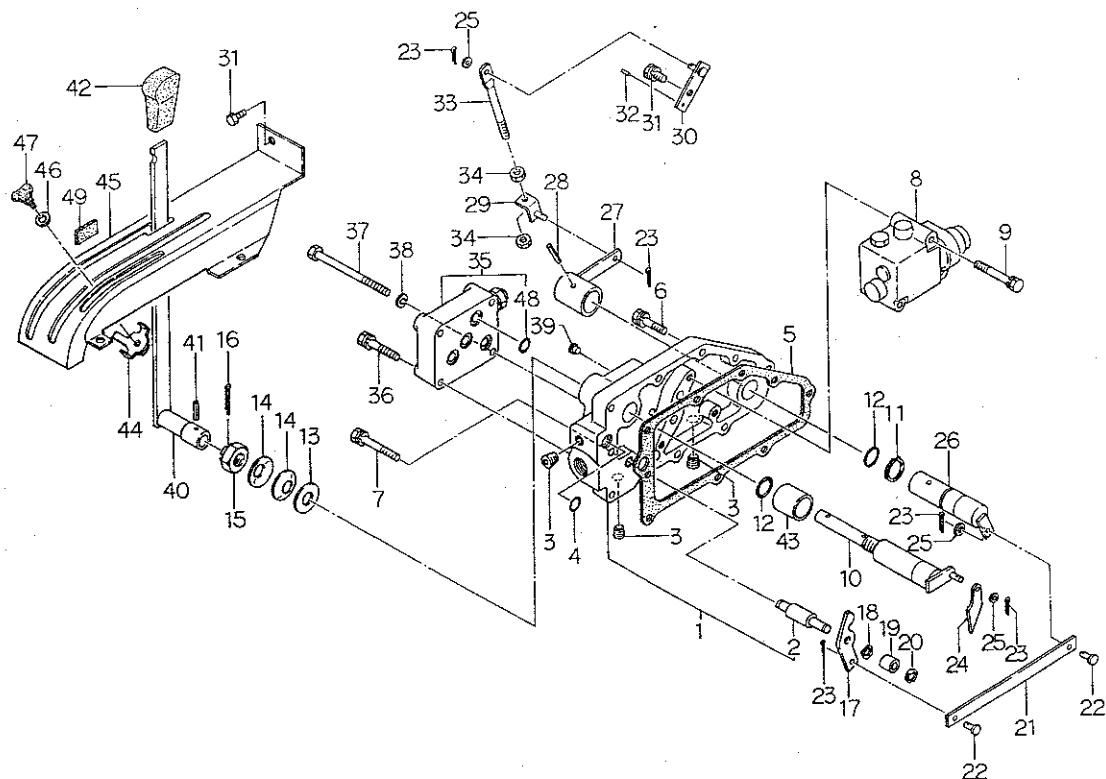
見出番号 Key No	部 品 番 号 Parts No	部 品 名 称 Parts Name	台 当 個 数 Q'ty				互換性 R/P	適用号機 Application	型 寸 Description	備 考 Remarks
			238F	258F	278F					
1	34001 4890	バルブ ASSY	VALVE ASSY	1	1	1				
2	05210 0110	Oリング;P11	O-RING	1	1	1				
3	39811 2140	ゴム	RUBBER	1	1	1				
4	39821 1860	スプリング	SPRING	1	1	1				
5	04810 0011	スチールボール	STEEL BALL	1	1	1				
6	34019 0130	ガイド	GUIDE	1	1	1				
7	34099 0150	ガスケット	GASKET	1	1	1				
8	39818 0760	グリップ	GRIP	1	1	1				
9	06450 0030	プラグ	PLUG	1	1	1				
10	34017 0730	バルブ	VALVE	1	1	1				
11	05210 0120	Oリング;P12	O-RING	1	1	1				
12	05211 0070	Oリング	O-RING	1	1	1				
13	01510 0520	スクリュー	SCREW	1	1	1				
14	34019 0340	ガイド	GUIDE	1	1	1				
15	03680 9008	スナップリング	SNAP RING	1	1	1				
16	34010 5020	コントロールレバー	CONTROL LEVER	1	1	1				
17	03030 0532	スプリングピン	SPRING PIN	1	1	1				
18	39037 0380	ユアツレバーシジマーク	PLATE;IND	1	1	1				
19	39851 1430	ブッシュ	BUSH	1	1	1				

FIG.249 ユアツポンプ、ハイカン
HYDRAULIC PUMP & PIPING



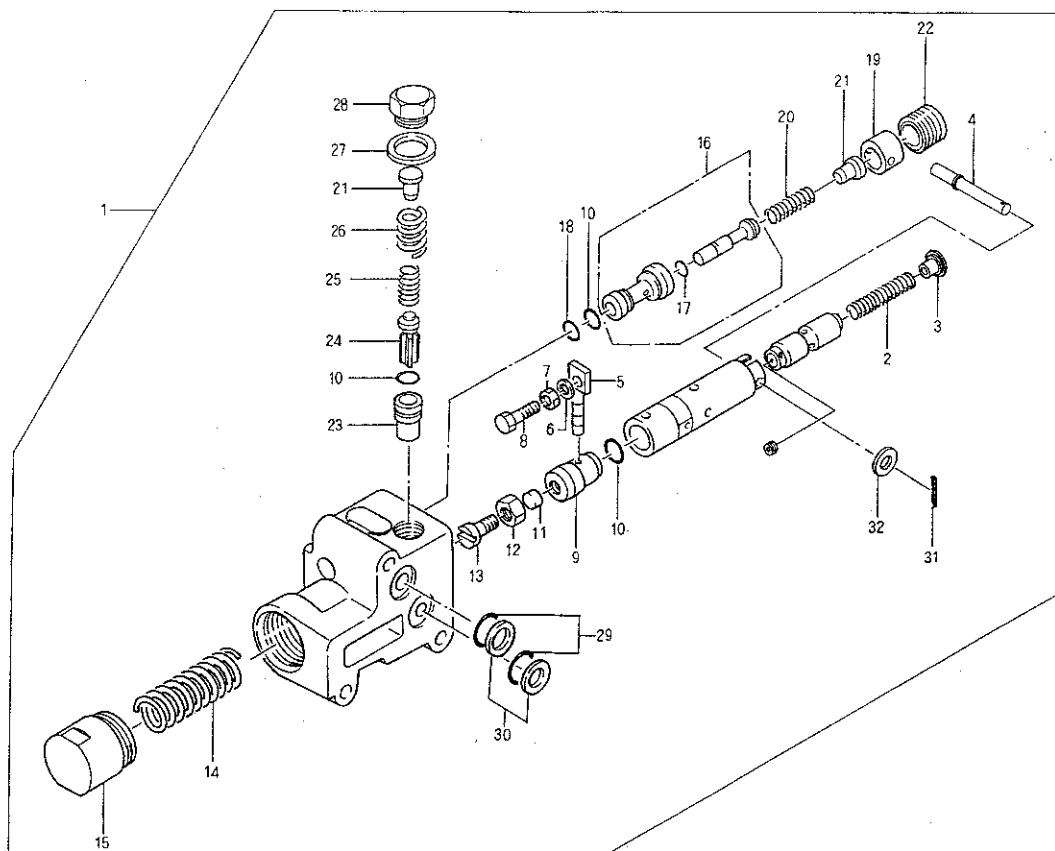
見出番号 Key No	部 品 番 号 Parts No	部 品 名 称 Parts Name	台 当 個 数 Q'ty			互換性 R/P	適用号機 Application	型 寸 Description	備 考 Remarks
			238F	258F	278F				
1	34045 0500	オイルポンプ ASSY	OIL PUMP ASSY	1	1	1			
2	34070 4240	オイルパイプ;テリバリ	OIL PIPE	1	1	1			
3	34063 1310	ジョイント	JOINT	1	1	1			
4	39910 1930	クランプ	CLAMP	1	1	1			
5	34062 1050	フランジ	FLANGE	1	1	1			
6	34050 0720	ストレーナ	STRAINER	1	1	1			
7	34062 1650	フランジ	FLANGE	1	1	1			
8	34491 1501	ブラケット	BRACKET	1	1	1			
9	34027 0460	プレート	PLATE	1	1	1			
10	34052 0170	フィルタ	FILER	1	1	1			
11	32491 0090	マグネット	MAGNET	6	6	6			
13	34099 0070	ガスケット	GASKET	1	1	1			
14	34070 4090	オイルパイプ;サクション	OIL PIPE	1	1	1			
15	01011 0890	ボルト	BOLT	2	2	2			
16	39911 2120	クランプ	CLAMP	1	1	1			
17	34070 4261	オイルパイプ;サクション	OIL PIPE	1	1	1			
18	01131 0650	ボルト	BOLT	4	4	4			
20	34027 0350	プレート	PLATE	1	1	1			
23	05230 0700	Oリング;G70	O-RING	1	1	1			
24	05210 0220	Oリング;P22	O-RING	1	1	1			
25	05210 0250	Oリング;P25	O-RING	3	3	3			
26	05211 0200	Oリング	O-RING	2	2	2			
27	01131 0625	ボルト	BOLT	4	4	4			
29	05231 0250	Oリング	O-RING	2	2	2			
30	02130 0008	ナット	NUT	3	3	3			
31	05211 0220	Oリング	O-RING	1	1	1			
32	01131 0655	ボルト	BOLT	4	4	4			
34	01011 0895	ボルト	BOLT	1	1	1			
35	01131 1020	ボルト	BOLT	1	1	1			
37	01131 0820	ボルト	BOLT	4	4	4			
38	34070 4050	オイルパイプ;テリバリ	OIL PIPE	1	1	1			
41	39848 0250	アイボルト	EYE BOLT	1	1	1			
42	34049 0172	シール KIT	SEAL KIT	1	1	1			

FIG.250 メカニカルポジションコントロール
MECHANICAL POSITION CONTROL



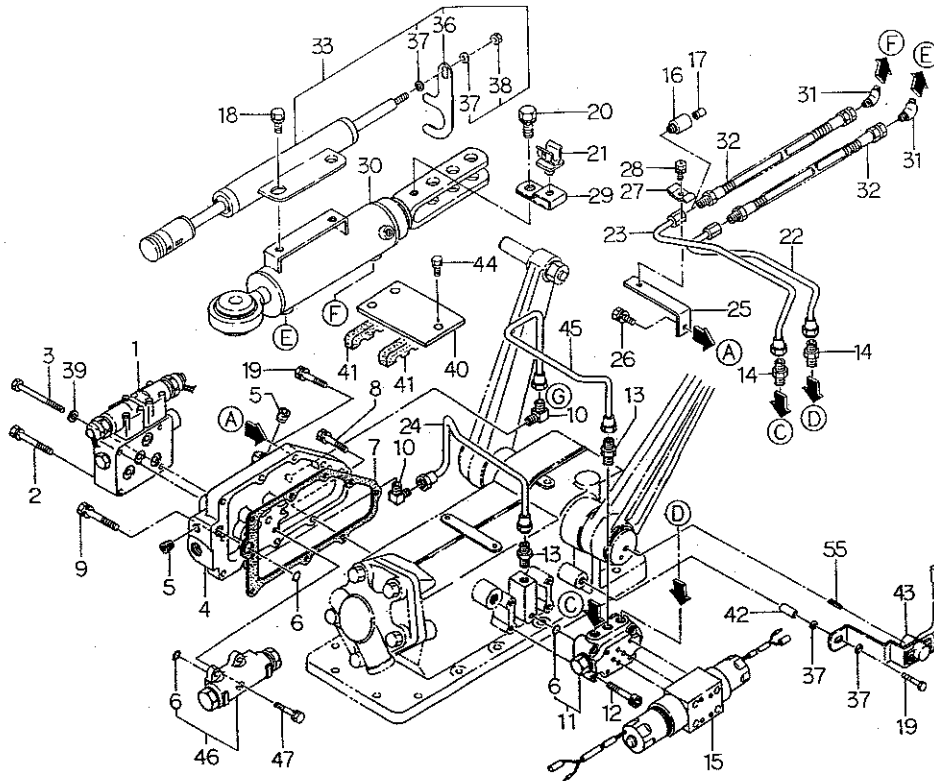
見出番号 Key No	部 品 番 号 Parts No	部 品 名 称 Parts Name	台 当 個 数 Q'ty				互換性 R/P	適用号機 Application	型 寸 Description	備 考 Remarks
			238F	258F	278F					
1	34406 0200	バルブカバー-ASSY	COVER ASSY	1	1	1				
2	34021 0430	シャフト	SHAFT	1	1	1				
3	06440 0020	プラグ	PLUG	3	3	3				
4	05211 0120	Oリング	O-RING	1	1	1				
5	34499 0260	ガスケット	GASKET	1	1	1				
6	01131 0835	ボルト	BOLT	7	7	7				
7	01131 0855	ボルト	BOLT	1	1	1				
8	34001 1921	バルブ ASSY	VALVE ASSY	1	1	1				詳細は FIG251
9	01131 0860	ボルト	BOLT	3	3	3				
10	34020 0421	コントロールシャフト	CONTROL SHAFT	1	1	1				
11	03610 0025	スナップリング	SNAP RING	1	1	1				
12	05210 0210	Oリング;P21	O-RING	2	2	2				
13	02610 0016	ワッシャ	WASHER	1	1	1				
14	39934 0070	ワッシャ;サラバネ	WASHER	2	2	2				
15	02210 0016	キャスルナット	CASTLE NUT	1	1	1				
16	03010 4030	スプリットピン	SPLIT PIN	1	1	1				
17	34466 0040	カム;B	CAM;B	1	1	1				
18	39934 0160	ワッシャ;ウエブ	WASHER	1	1	1				
19	39923 3160	カラー	COLLAR	1	1	1				
20	03680 0008	スナップリング	SNAP RING	1	1	1				
21	34422 0420	プレート	PLATE	1	1	1				
22	39961 1110	ピン	PIN	2	2	2				
23	03010 2015	スプリットピン	SPLIT PIN	5	5	5				
24	34466 0020	カム;A	CAM;A	1	1	1				
25	02610 0006	ワッシャ	WASHER	3	3	3				
26	34020 0430	コントロールシャフト	CONTROL SHAFT	1	1	1				
27	34010 1650	コントロールレバー	CONTROL LEVER	1	1	1				
28	03030 0540	スプリングピン	SPRING PIN	1	1	1				
29	34030 0090	レバーストップ	LEVER STOP	1	1	1				
30	34420 0490	レンケツロッド	ROD	1	1	1				
31	01131 0816	ボルト	BOLT	5	5	5				
32	03030 0510	スプリングピン	SPRING PIN	1	1	1				
33	34421 0640	レンケツロッド	ROD	1	1	1				
34	02010 0008	ナット	NUT	2	2	2				
35	34001 2051	バルブ ASSY	VALVE ASSY	1	1	1				

FIG.251 バルブASSY ; メカヨウ
VALVE ASSY FOR MECHANICAL



見出番号 Key No	部 品 番 号 Parts No	部 品 名 称 Parts Name	台 当 個 数 Q ty			互換性 R/P	適用号機 Application	型 寸 Description	備 考 Remarks
			238F	258F	278F				
1	34001 1921	バルブ ASSY	VALVE ASSY	1	1	1			
2	34029 3418	スプリング	SPRING	1	1	1			
3	34029 3419	スプリングシート	SPRING SEAT	1	1	1			
4	34029 3400	ピン	PIN	1	1	1			
5	34029 3005	ピン	PIN	1	1	1			
6	02710 0005	スプリングワッシャ	SPRING WASHER	1	1	1			
7	02010 0005	ナット	NUT	1	1	1			
8	34029 3006	ボルト	BOLT	1	1	1			
9	34029 3007	プラグ	PLUG	1	1	1			
10	05240 0125	Oリング:S12.5	O-RING	3	3	3			
11	34029 3009	プラグ	PLUG	1	1	1			
12	02030 0008	ナット	NUT	1	1	1			
13	34029 3010	スクリュー	SCREW	1	1	1			
14	34029 3011	スプリング	SPRING	1	1	1			
15	34029 3012	キャップ	CAP	1	1	1			
16	34029 3444	バルブ ASSY	VALVE ASSY	1	1	1			
17	34029 3014	Oリング	O-RING	1	1	1			
18	05240 0112	Oリング:S11.2	O-RING	1	1	1			
19	34029 3016	カラー	COLLAR	1	1	1			
20	34029 3017	スプリング	SPRING	1	1	1			
21	34029 3018	スプリングシート	SPRING SEAT	2	2	2			
22	34029 3019	プラグ	PLUG	1	1	1			
23	34029 3020	ブッシュ	BUSH	1	1	1			
24	34029 3021	チェックバルブ	CHECK VALVE	1	1	1			
25	34029 3022	スプリング	SPRING	1	1	1			
26	34029 3023	スプリング	SPRING	1	1	1			
27	34029 3024	ガスケット	GASKET	1	1	1			
28	34029 3025	キャップ	CAP	1	1	1			
29	05211 0140	Oリング	O-RING	2	2	2			
30	34029 3027	バックアップリング	BACK UP RING	2	2	2			
31	34029 3401	スプリットピン	SPLIT PIN	1	1	1			
32	02610 0006	ワッシャ	WASHER	1	1	1			

FIG.252 ユアツハイカン; マイトロンヨウ
HYDRAULIC PIPING FOR MITRON

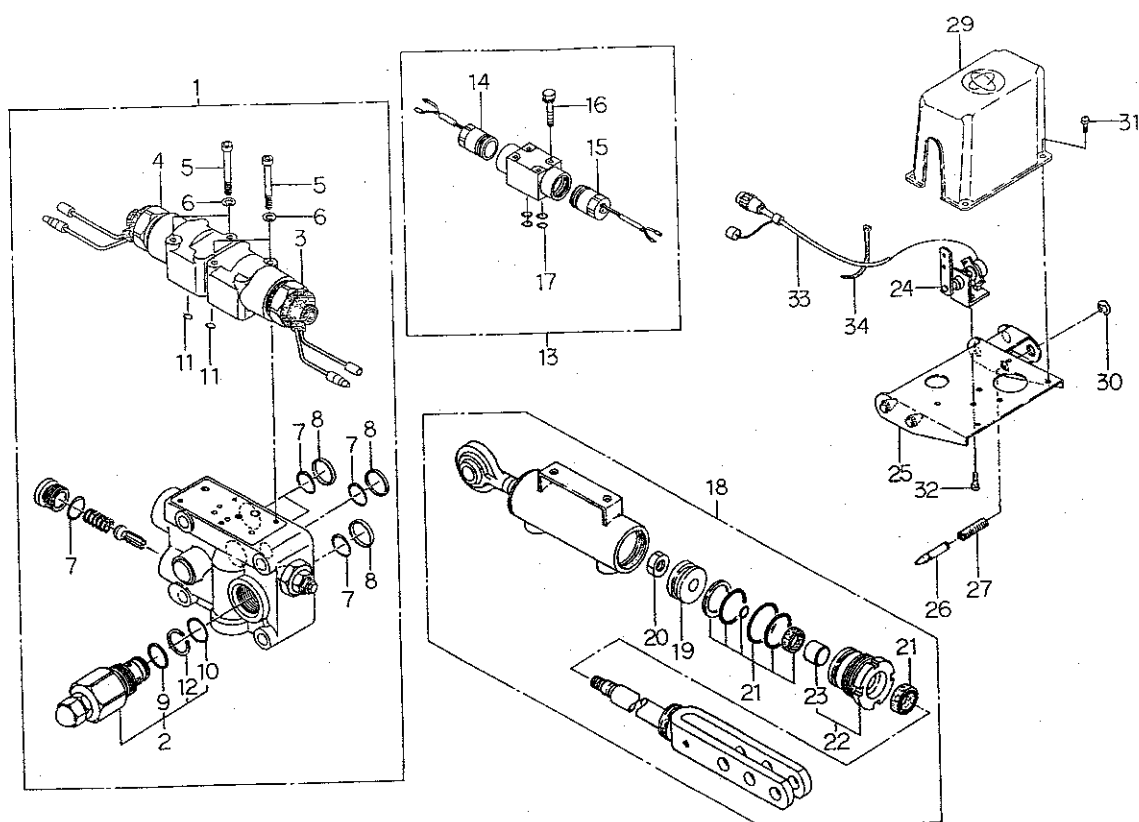


見出番号 Key No	部 品 番 号 Parts No	部 品 名 称 Parts Name	台 当 個 数 Q'ty			互 換 性 R/P	適 用 号 機 Application	型 寸 Description	備 考 Remarks
			238F	258F	278F				
1	34001 4710	バルブ ASSY	VALVE ASSY	1	1	1			詳細は FIG253
2	01131 0860	ボルト	BOLT	3	3	3			
3	01010 9283	ボルト	BOLT	1	1	1			
4	34488 0502	バルブカバー	VALVE COVER	1	1	1			
5	06440 0020	プラグ	PLUG	3	3	3			
6	05211 0120	Oリング	O-RING	5	5	5			パイロットチェック
7	34499 0260	ガスケット	GASKET	1	1	1			
8	01131 0835	ボルト	BOLT	6	6	6			
9	01131 0855	ボルト	BOLT	1	1	1			
10	34067 1580	アダプタ	ADAPTOR	2	2	2			
11	34001 1941	バルブ ASSY	VALVE ASSY	1	1	1			詳細は FIG253
12	01070 0635	ボルト	BOLT	4	4	4			
13	34067 0970	アダプタ	ADAPTOR	2	2	2			
14	34067 0890	アダプタ	ADAPTOR	2	2	2			
15	34001 4540	バルブ ASSY, レベル	VALVE ASSY	1	1	1			
16	34067 1640	アダプタ	ADAPTOR	1	1	1			詳細は FIG253
17	34017 0670	バルブ	VALVE	1	1	1			
18	01115 0616	ボルト	BOLT	2	2	2			
19	01131 0830	ボルト	BOLT	2	2	2			
20	01130 1014	ボルト	BOLT	1	1	1			
21	39911 1720	クランプ	CLAMP	1	1	1			詳細は FIG253
22	34060 4880	オイルパイプ	OIL PIPE	1	1	1			
23	34060 4891	オイルパイプ	OIL PIPE	1	1	1			
24	34060 4900	オイルパイプ	OIL PIPE	1	1	1			
25	34491 0870	ブラケット	BRACKET	1	1	1			
26	01131 0816	ボルト	BOLT	1	1	1			詳細は FIG253
27	39911 1160	クランプ	CLAMP	1	1	1			
28	01114 0616	ボルト	BOLT	1	1	1			
29	39911 1980	クランプ	CLAMP	1	1	1			
30	34495 1530	シリンダ ASSY	CYLINDER ASSY	1	1	1			
31	34067 1650	アダプタ	ADAPTOR	2	2	2			詳細は FIG253
32	34060 4940	オイルホース	OIL HOSE	2	2	2			
33	38509 0142	センサ ASSY	SENSOR ASSY	1	1	1			
36	39956 6321	プレート	PLATE	1	1	1			
37	02610 0008	ワッシャ	WASHER	4	4	4			

FIG.253

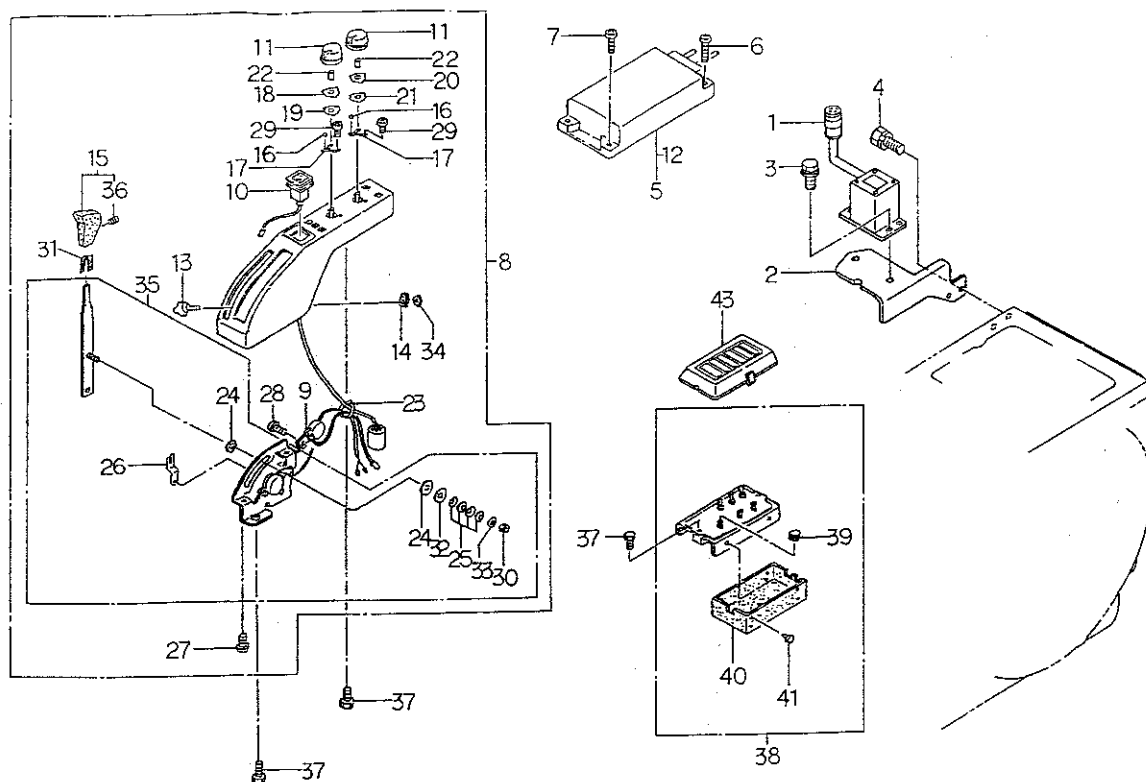
バルブ, シリンダ, デプスセンサ; マイトロン用

VALVE, CYLINDER & DEPTH SENSOR



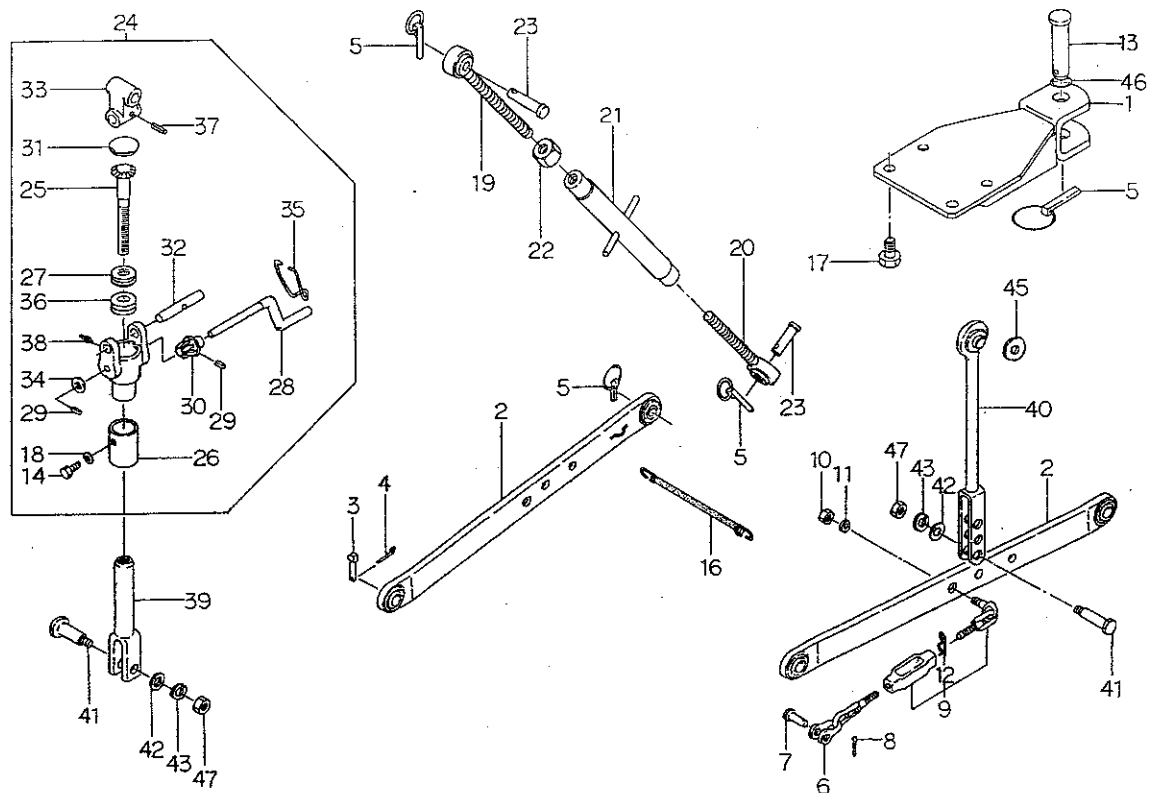
見出番号 Key No	部 品 番 号 Parts No	部 品 名 称 Parts Name	台 当 個 数 Q'ty				互換性 R/P	適用号機 Application	型 寸 Description	備 考 Remarks
			238F	258F	278F					
1	34001 4710	バルブ ASSY	VALVE ASSY	1	1	1				
2	34029 3248	リリーフバルブ ASSY	VALVE ASSY	1	1	1				
3	34029 3495	ソレノイドバルブ;UP	SOLENOID VALVE	1	1	1				
4	34029 3496	ソレノイドバルブ	SOLENOID VALVE	1	1	1				
5	01070 0440	ボルト	BOLT	4	4	4				
6	02710 0004	スプリングワッシャ	SPRING WASHER	4	4	4				
7	05211 0140	Oリング	O-RING	5	5	5				
8	34029 3083	バックアップリング	BACK UP RING	4	4	4				
9	05211 0220	Oリング	O-RING	1	1	1				
10	34029 3497	Oリング	O-RING	1	1	1				
11	05240 0080	Oリング;S8	O-RING	5	5	5				
12	34029 3250	バックアップリング	BACK UP RING	1	1	1				
13	34001 4540	バルブ ASSY;レベル	VALVE ASSY	1	1	1				
14	34029 3491	ソレノイド ASSY;B	SOLENOID ASSY;B	1	1	1				
15	34029 3492	ソレノイド ASSY;A	SOLENOID ASSY;A	1	1	1				
16	01070 0545	ボルト	BOLT	4	4	4				
17	05210 0070	Oリング;P7	O-RING	4	4	4				
18	34495 1530	シリンダ ASSY	CYLINDER ASSY	1	1	1				
19	34496 0327	ピストン	PISTON	1	1	1				
20	02020 0016	ナット	NUT	1	1	1				
21	34496 0328	リペア KIT	REPAIR KIT	1	1	1				
22	34496 0311	シリンダヘッド KIT	HEAD KIT	1	1	1				
23	34029 3163	ブッシュ	BUSH	1	1	1				
24	38509 0370	センサ ASSY;デプス	SENSOR ASSY	1	1	1				
25	53110 5380	ブラケット	BRACKET	1	1	1				
26	59961 4170	ピン	PIN	2	2	2				
27	39821 1080	スプリング	SPRING	2	2	2				
29	38596 0310	カバー	COVER	1	1	1				
30	03680 0008	スナップリング	SNAP RING	2	2	2				
31	01515 0512	スクリュ	SCREW	4	4	4				
32	01114 0614	ボルト	BOLT	2	2	2				
33	38560 8130	ワイヤハーネス	WIRE	1	1	1				
34	39875 0220	バンド	LAND	3	3	3				

FIG.254 コントローラ, ボックス, センサ; マイトロン用
CONTROL, BOX & SENSOR



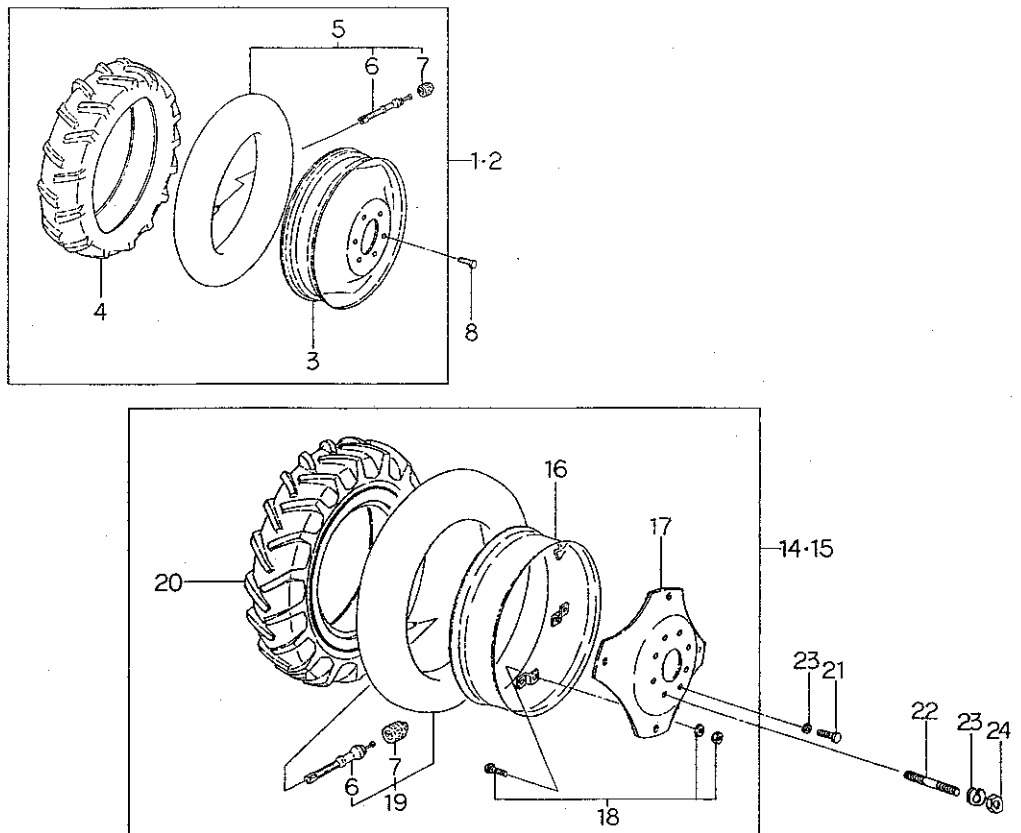
見出番号 Key No	部 品 番 号 Parts No	部 品 名 称 Parts Name	台 当 個 数 Q'ty			互換性 R/P	適用号機 Application	型 寸 Description	備 考 Remarks
			238F	258F	278F				
1	38509 0350	センサ ASSY; レベル	1	1	1				
2	34491 1401	ブラケット	1	1	1				
3	01114 0616	ボルト	2	2	2				
4	01131 0816	ボルト	2	2	2				
5	38587 0671	コントローラ	1	1	1				
6	01514 0535	スクリュー	2	2	2				
7	01514 0525	スクリュー	2	2	2				
8	38508 0831	コントロールボックス ASSY	1	1	1				
9	38525 0110	ホーン ASSY	1	1	1				
10	38520 1430	スイッチ ASSY	1	1	1				
11	38582 0140	ツマミ	2	2	2				
12	38541 0160	ヒューズ; 0.5A	1	1	1				
13	39818 1100	グリップ	1	1	1				
14	34030 0220	レバーストップ	1	1	1				
15	39818 1160	グリップ	1	1	1				
16	04810 9008	スチールボール	2	2	2				
17	39821 4430	スプリング	2	2	2				
18	39928 1360	シム	1	1	1				
19	39928 1460	シム	1	1	1				
20	39928 1370	シム	1	1	1				
21	39928 1470	シム	1	1	1				
22	39821 4410	スプリング	2	2	2				
23	29875 0080	バンド	1	1	1				
24	31217 0100	マサツパン	2	2	2				
25	39821 4420	スプリング	4	4	4				
26	34012 2070	レバー	1	1	1				
27	01514 0620	スクリュー	2	2	2				
28	01514 0612	スクリュー	1	1	1				
29	01560 0310	スクリュー	12	12	12				
30	02240 0006	Uナット	1	1	1				
31	38589 1088	ナイロンバンド	1	1	1				
32	02610 9045	ワッシャ	1	1	1				
33	02610 0006	ワッシャ	1	1	1				
34	39934 0240	ワッシャ	1	1	1				
35	34008 0171	レバー ASSY	1	1	1				

FIG.255 サンテンヒッチ, トレーラヒッチ
THREE POINTS LINKAGE & HITCH



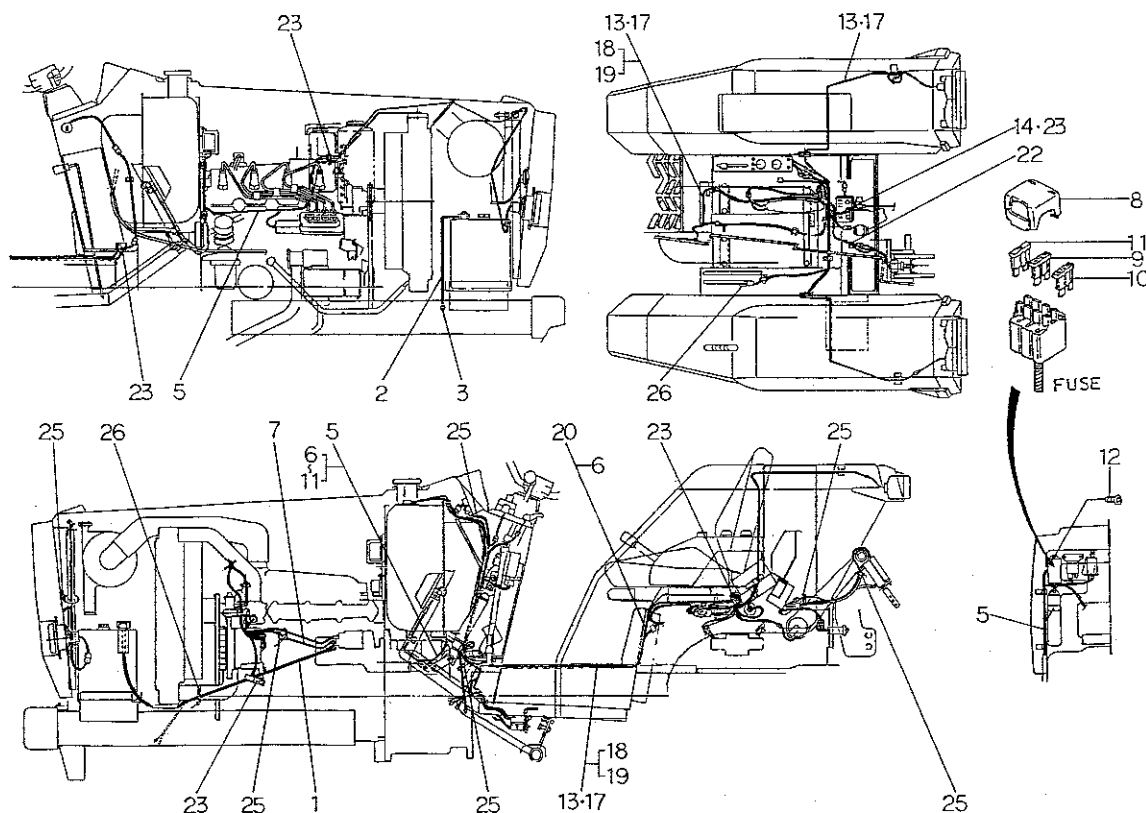
見出番号 Key No	部品番号 Parts No	部品名称 Parts Name	台 当 数 Q ty			互換性 R/P	適用機種 Application	型 寸 Description	備 考 Remarks
			238F	258F	278F				
1	37065 1350	ヒッチ	HITCH	1	1	1			特装品
2	37010 1420	ロウリング	LOWER LINK	2	2	2			
3	03131 1025	ヒラアタマピン	PIN	2	2	2			
4	03010 3025	スプリットピン	SPLIT PIN	2	2	2			
5	37090 0030	ピン	PIN	5	5	5			
6	37050 0580	スタビライザ	STABILIZER	2	2	2			
7	37091 0210	ピン	PIN	2	2	2			
8	03010 4030	スプリットピン	SPLIT PIN	2	2	2			
9	37005 0320	スタビライザ ASSY	STABILIZER ASSY	2	2	2			
10	02020 0016	ナット	NUT	2	2	2			
11	02710 0016	スプリングワッシャ	SPRING WASHER	2	2	2			
12	03110 0016	スナップピン	SNAP PIN	2	2	2			
13	37091 0480	ピン	PIN	1	1	1			特装品
14	01114 0612	ボルト	BOLT	1	1	1			
16	37093 0370	フック	HOOK	2	2	2			
17	01131 1630	ボルト	BOLT	4	4	4			特装品
18	02610 0006	ワッシャ	WASHER	1	1	1			
19	37020 1930	リフトロッド;R	LIFT ROD;RH	1	1	1			特装品
20	37020 1920	リフトロッド;L	LIFT ROD;LH	1	1	1			特装品
21	37040 0470	ターンバックル	TURN BUCKLE	1	1	1			特装品
22	02050 0024	ナット	NUT	1	1	1			特装品
23	37091 1000	ピン	PIN	2	2	2			特装品
24	37001 1260	リフトロッド ASSY メカ;R	LIFT ROD ASSY;RH	1	1	1			
25	37023 0080	スクリュー	SCREW	1	1	1			
26	37042 0440	パイプ	PIPE	1	1	1			
27	39856 0400	ベアリング	BEARING	1	1	1			
28	37082 0160	ハンドル	HANDLE	1	1	1			
29	03030 0620	スプリングピン	SPRING PIN	2	2	2			
30	37081 0022	ベベルギヤ	BEVEL GEAR	1	1	1			
31	06410 0045	エクステンションプラグ	EXPANSION PLUG	1	1	1			
32	37091 0221	ピン	PIN	1	1	1			
33	37024 0160	ジョイント	JOINT	1	1	1			
34	02610 0012	ワッシャ	WASHER	1	1	1			
35	39821 0300	スプリング	SPRING	1	1	1			
36	39928 0310	シム	SHIM	AR	AR	AR			

FIG.256 ゼンリン, コウリン
FRONT & REAR WHEELS



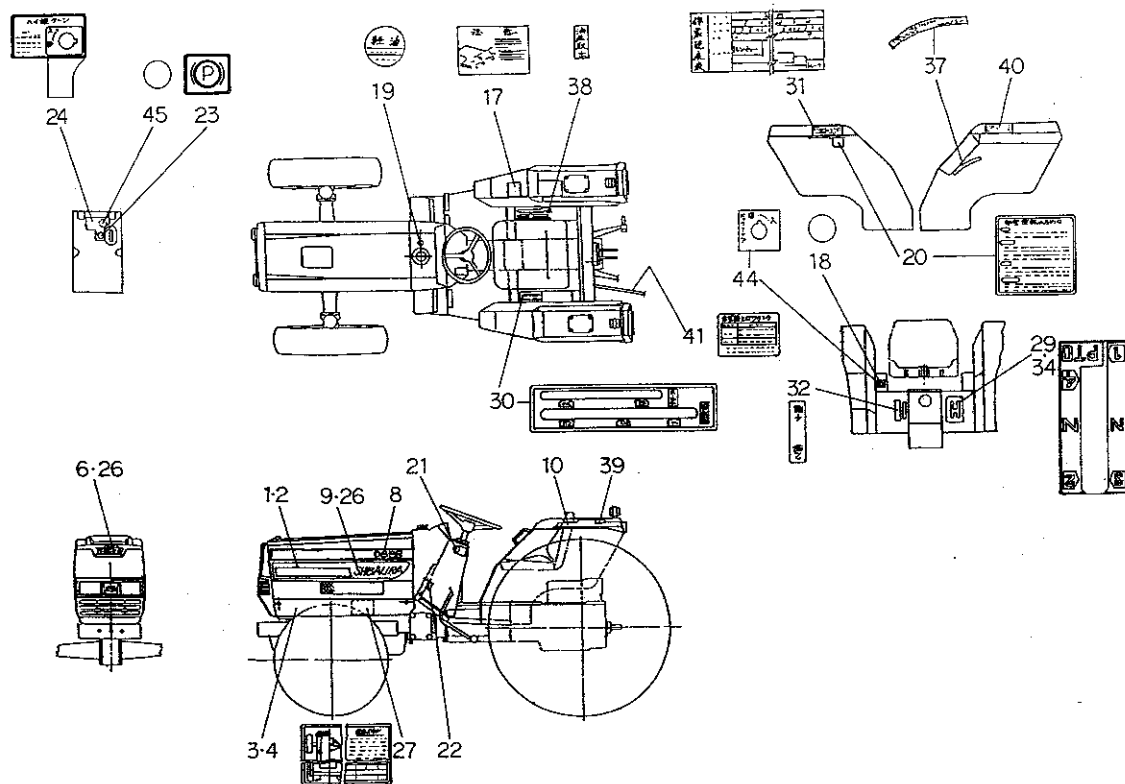
見出番号 Key No	部 品 番 号 Parts No	部 品 名 称 Parts Name	台 当 個 数 Q'ty			互換性 R/P	適用号機 Application	型 寸 Description	備 考 Remarks
			238F	258F	278F				
1	33603 4520	フロントホイール ASSY;L	1	1	1				7-14,4P
2	33603 4530	フロントホイール ASSY;R	1	1	1				7-14,4P
3	33610 2650	ディスクホイール	2	2	2				7-14,4P
4	33613 1830	タイヤ;7-14,4P	2	2	2				7-14,4P
5	33608 0920	チューブ ASSY	2	2	2				7-14,4P
6	33617 0010	ムシ	4	4	4				
7	33618 0030	キャップ	4	4	4				
8	01131 1225	ボルト	12	12	12				
14	33601 7770	リヤホイール ASSY;L	1	1	1			ハイラダ	11.2-24.4P
15	33601 7810	リヤホイール ASSY;R	1	1	1			ハイラダ	11.2-24.4P
16	33612 1280	リム	2	2	2				11.2-24.4P
17	33611 7870	ディスク	2	2	2				11.2-24.4P
18	33609 0030	ボルト ASSY	8	8	8				11.2-24.4P
19	33608 0770	チューブ ASSY	2	2	2				11.2-24.4P
20	33613 1371	タイヤ;11.2-24.4P	2	2	2			ハイラダ	
21	01021 1630	ボルト	8	8	8				
22	01231 1630	スタッドボルト	4	4	4				
23	02710 0016	スプリングワッシャ	12	12	12				
24	02021 0016	ナット	4	4	4				
14	33601 5110	リヤホイール ASSY;L	1	1	1		特装品	並通ラダ	11.2-24.4P
15	33601 5120	リヤホイール ASSY;R	1	1	1		特装品	並通ラダ	11.2-24.4P
19	33608 0530	チューブ ASSY	2	2	2		特装品	並通ラダ	11.2-24.4P
20	33613 1010	タイヤ;11.2-24.4P	2	2	2		特装品	並通ラダ	11.2-24.4P
14	33601 7690	リヤホイール ASSY;L	1	1	1		特装品	巾狭ハイラダ	9.5-26.4P
15	33601 7700	リヤホイール ASSY;R	1	1	1		特装品	巾狭ハイラダ	9.5-26.4P
16	33612 1370	リム	2	2	2		特装品	巾狭ハイラダ	9.5-26.4P
17	33611 7960	ディスク	2	2	2		特装品	巾狭ハイラダ	9.5-26.4P
19	33608 1160	チューブ ASSY	2	2	2		特装品	巾狭ハイラダ	9.5-26.4P
20	33613 2280	タイヤ;9.5-26.4P	2	2	2		特装品	巾狭ハイラダ	9.5-26.4P

FIG.257 ハイセン、クランプ
WIRING & CLAMP



見出番号 Key No	部 品 番 号 Parts No	部 品 名 称 Parts Name	台 当 個 数 Q ty			互 換 性 R/P	適 用 号 機 Application	型 寸 Description	備 考 Remarks
			238F	258F	278F				
1	38565 0353	バッテリーケーブル;+	1	1	1				
2	38565 0510	バッテリーケーブル;-	1	1	1				
3	01010 9113	ボルト	1	1					
5	38560 8951	ワイヤハーネス;メイン	1	1	1				
6	38562 0220	ダイオード;1A	2	2	2				
7	38560 8910	ワイヤハーネス	1	1	1				ニューズブルリンク
8	38543 0045	ヒューズカバー	1	1	1				
9	38541 0070	ヒューズ;5A	2	2	2				
10	38541 0080	ヒューズ;10A	4	4	4				
11	38541 0090	ヒューズ;15A	2	2	2				
12	01115 0616	ボルト	2	2	2				
13	38560 9001	ワイヤハーネス;リヤー	1	1	1		D ~25277		メカ用
13	38560 9070	ワイヤハーネス;リヤー	1	1	1		25278~		メカ用
14	01131 0812	ボルト	2	2	2				マイトロン用
17	38560 8971	ワイヤハーネス;リヤー	1	1	1		D ~25277		マイトロン用
17	38560 9100	ワイヤハーネス;リヤー	1	1			25278~		マイトロン用
18	38562 0380	ダイオード;1A	1	1	1				マイトロン用
19	38562 0310	ダイオード;3A	2	2	2				マイトロン用
20	38560 8900	ワイヤハーネス	1	1	1				ハイ旋用
22	39911 1970	クランプ	1	1	1				マイトロン用
23	39911 0280	クランプ	3	3	3				マイトロン用は5個
25	39875 0220	バンド;140L	4	4	4				マイトロン用は6個
26	39875 0150	バンド;250L	2	2	2				マイトロン用は3個

FIG.258 メイバン
NAME PLATE

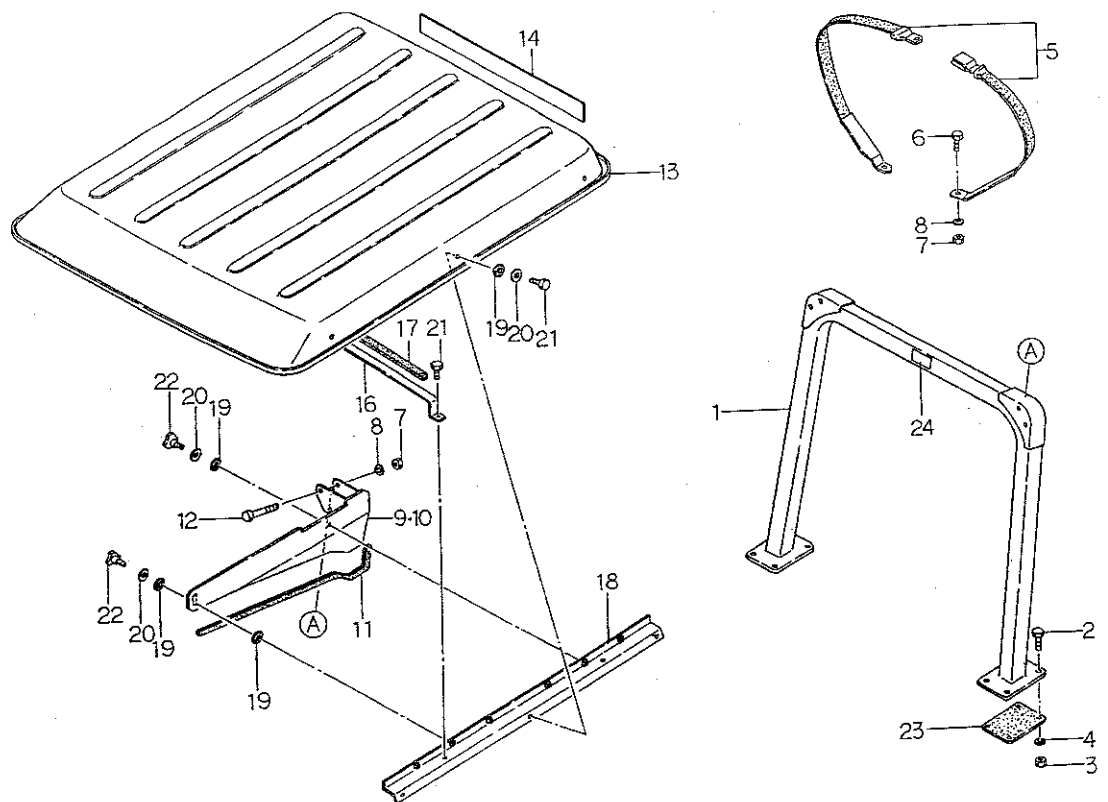


見出番号 Key No	部 品 番 号 Parts No	部 品 名 称 Parts Name	台 当 個 数 Q ty			互 換 性 R/P	通 用 号 機 Application	型 寸 Description	備 考 Remarks
			238F	258F	278F				
1	39011 7481	ネームプレート:L	NAME PLATE;LH	1	1	1			
2	39011 7491	ネームプレート:R	NAME PLATE;RH	1	1	1			
3	39011 7710	ネームプレート;カバシタ L	NAME PLATE;LH	1	1	1			
4	39011 7730	ネームプレート;カバシタ R	NAME PLATE;RH	1	1	1			
6	39010 0800	ネームプレート;STIGER	NAME PLATE	1	1	1			
8	39011 7540	ネームプレート;D238	NAME PLATE	2	•	•			
8	39011 7550	ネームプレート;D258	NAME PLATE	•	2	•			
8	39011 7560	ネームプレート;D278	NAME PLATE	•	•	2			
9	39011 0790	ネームプレート	NAME PLATE	2	2	2			SHIBAURA
10	39011 7610	ネームプレート;フェンダ	NAME PLATE	2	2	2			メカ用
17	39019 3632	コーションプレート	CAUTION PLATE	1	1	1			ヘタルハイチ
18	39019 5510	コーションプレート	CAUTION PLATE	1	1	1			フタ
19	39019 2660	コーションプレート	CAUTION PLATE	1	1	1			給油、火気注意
20	39019 5360	コーションプレート	CAUTION PLATE	1	1	1			運転注意
21	39019 4890	コーションプレート	CAUTION PLATE	1	1	1			キースイッチ
22	39019 3570	コーションプレート	CAUTION PLATE	1	1	1			クラッチ
23	39019 4280	コーションプレート	CAUTION PLATE	1	1	1			パーキング
24	39019 5390	コーションプレート	CAUTION PLATE	1	1	1			ハイ旋ターン付
26	39937 0490	スピードナット	SPEED NUT	8	8	8			
27	39021 1550	キューウユヒョウ	CHART;LUB	1	1	1			
29	39017 2650	ヘンソクシジバン;PTO	PLATE;IND	1	1	1			4段 PTO 用
30	39017 2620	ヘンソクシジバン	PLATE;IND	1	1	1			副、微速
31	39017 2720	ヘンソクシジバン	PLATE;IND	1	1	1			速度表
32	39017 2670	ヘンソクシジバン	PLATE;IND	1	1	1			4WD
34	39017 2660	ヘンソクシジバン;PTO	PLATE;IND	1	1	1			逆転 PTO 用
37	39037 1090	ユアツレバーシジマーク	PLATE;IND	1	1	1			メカ用、ポジション
38	39037 0910	ユアツレバーシジマーク	PALTE;IND	1	1	1			油圧取出
39	39011 7620	ネームプレート	NAME PLATE	2	2	2			MITRON
40	39019 5420	コーションプレート	CAUTION PLATE	1	1	1			マイトロン用、操作
41	39019 5540	コーションプレート	CAUTION PLATE	1	1	1			ローリング穴位置
44	39019 5340	コーションプレート	CAUTION PLATE	1	1	1			バックアップ
45	39019 5440	コーションプレート	CAUTION PLATE	1	1	1			スイッチのフタ

コウグ、取説

見出番号
Key No

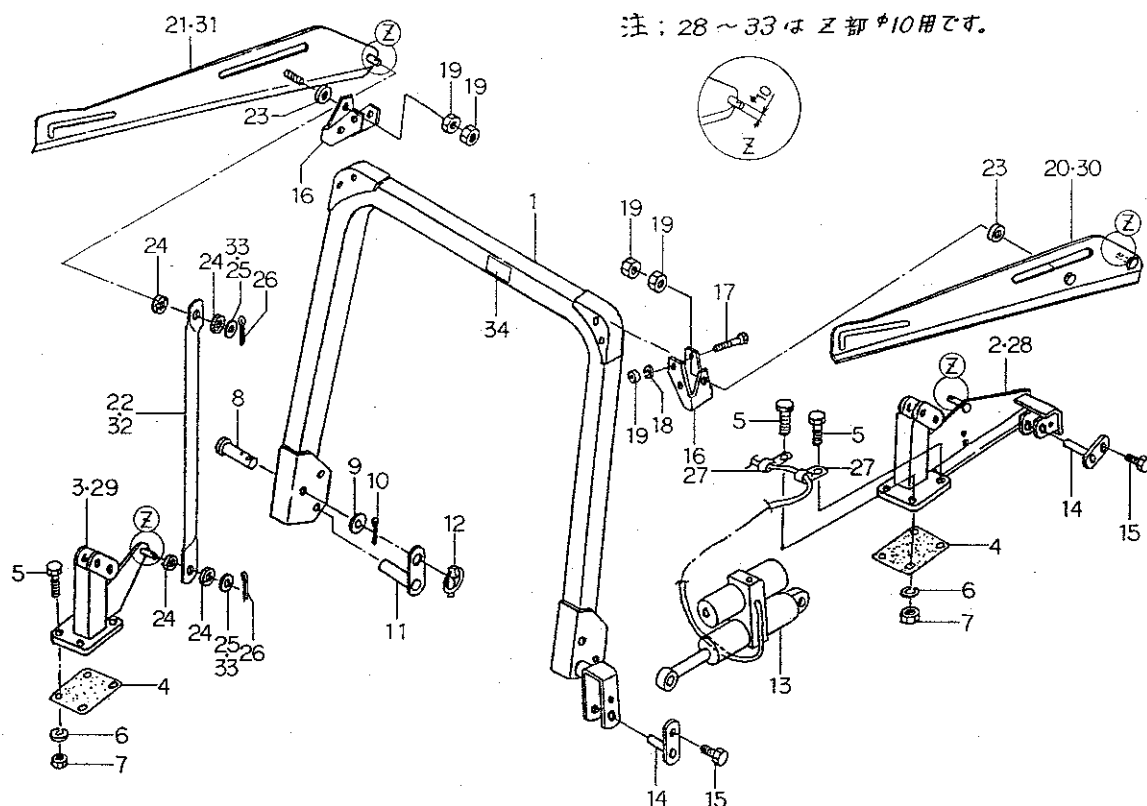
FIG.260 アンゼンフレーム, 特装品
SAFETY FRAME ; OPTION



見出番号 Key No	部 品 番 号 Parts No	部 品 名 称 Parts Name	台 当 個 数 Q'ty				互 換 性 R/P	適 用 号 機 Application	型 寸 Description	備 考 Remarks
			238F	258F	278F					
1	37830 4100	フレーム,ウエ	FRAME	1	1	1				
2	01011 1240	ボルト	BOLT	8	8	8				
3	02010 9096	ナット	NUT	8	8	8				
4	02710 0012	スプリングワッシャ	SPRING WASHER	8	8	8				
5	35585 0030	シートベルト	SEAT BELT	1	1	1				
6	01011 1020	ボルト	BOLT	2	2	2				
7	02010 0010	ナット	NUT	6	6	6				
8	02710 0010	スプリングワッシャ	SPRING WASHER	6	6	6				
9	37835 1290	ブラケット,ルーフ L	BRACKET,LH	1	1	1				
10	37835 1310	ブラケット,ルーフ R	BRACKET,RH	1	1	1				
11	39811 6380	ゴム	RUBBER	2	2	2				
12	01011 1080	ボルト	BOLT	4	4	4				
13	37865 0140	ルーフ	ROOF	1	1	1				
14	39011 6740	ネームプレート	NAME PLATE	1	1	1				SHIBAURA
16	37815 0280	アーチ	ARCH	2	2	2				
17	39813 1270	スポンジ	SPONGE	2	2	2				
18	37820 0780	フードサポート	HOOD SUPPORT	2	2	2				
19	39811 3760	ゴム	RUBBER	12	12	12				
20	02610 9033	ワッシャ	WASHER	10	10	10				
21	01131 0820	ボルト	BOLT	10	10	10				
22	39818 0650	グリップ	GRIP	4	4	4				
23	32299 1080	ガスケット	GASKET	2	2	2				
24	39019 5190	コーションプレート	CAUTION PLATE	1	1	1				シートベルト着用

FIG.261

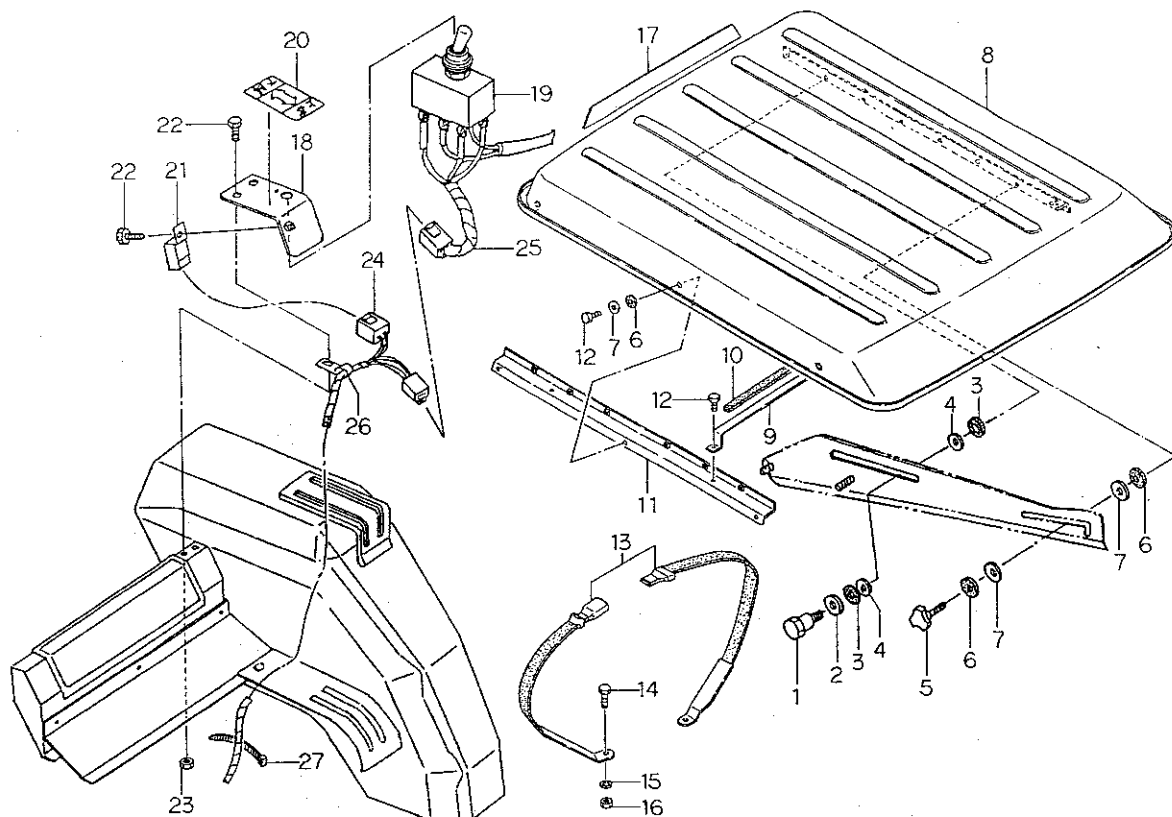
電動安全フレーム；ブラケット，シリンダ；特装品
ELECTRIC ROPS ; BRACKET & CYLINDER ; OPTION



注：28～33はZ部#10用です。

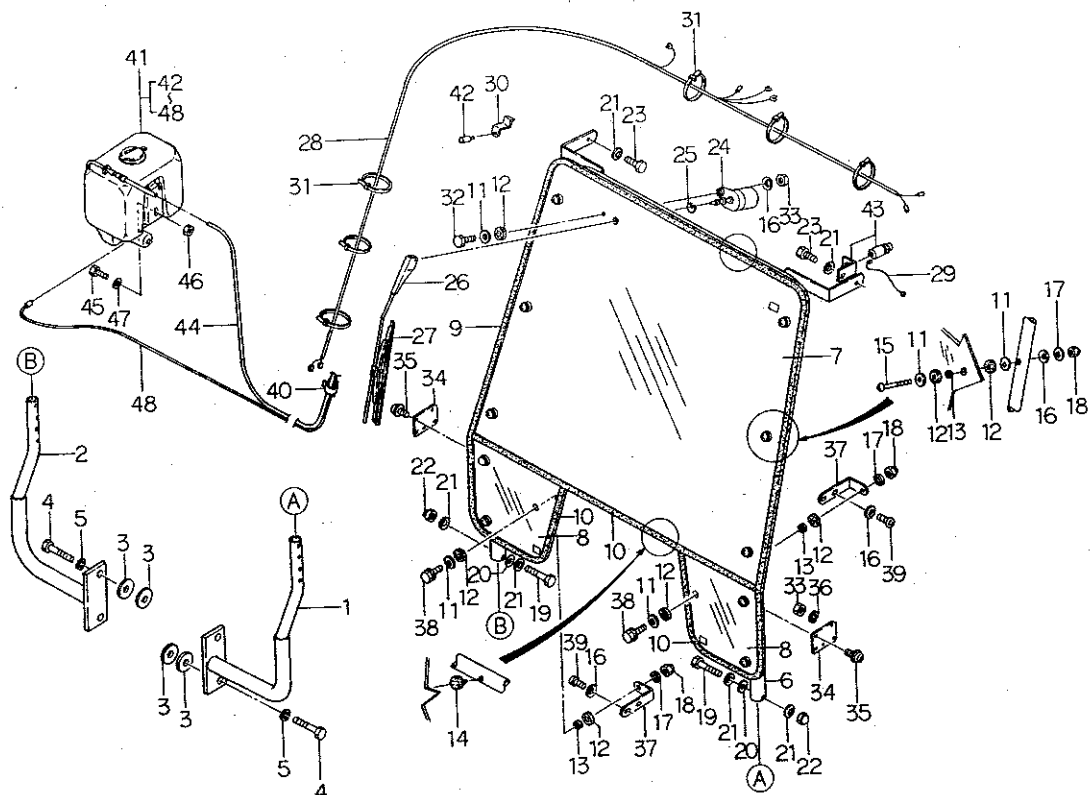
見出番号 Key No	部品番号 Parts No	部品名称 Parts Name	台数 Qty			互換性 R/P	適用機種 Application	型 寸 Description	備 考 Remarks
			238F	258F	278F				
1	37830 4630	フレーム:ウエ	1	1	1				
2	37830 4670	フレーム:シタL	1	1	1		D		
3	37830 4680	フレーム:シタR	1	1	1		D		
4	32299 1080	ガスケット	2	2	2				
5	01011 1240	ボルト	8	8	8				
6	02710 0012	スプリングワッシャ	8	8	8				
7	02010 9096	ナット	8	8	8				
8	39961 1630	ピン	2	2	2				
9	02610 0016	ワッシャ	2	2	2				
10	03010 3030	スプリットピン	2	2	2				
11	39960 0520	ピン	2	2	2				
12	37090 0030	ピン	2	2	2				
13	34495 1500	シリンダ ASSY	1	1	1				
14	39960 0530	ピン	2	2	2				
15	01131 0816	ボルト	2	2	2				
16	37834 1110	ブラケット	2	2	2				
17	01011 1080	ボルト	4	4	4				
18	02710 0010	スプリングワッシャ	4	4	4				
19	02010 0010	ナット	8	8	8				
20	37835 1480	ブラケット:ルーフトリツケL	1	1	1		D		
21	37835 1490	ブラケット:ルーフトリツケR	1	1	1		D		
22	37821 0260	サポート	2	2	2		D		
23	02610 9008	ワッシャ	2	2	2				
24	39811 1220	ゴム	8	8	8				
25	02610 0012	ワッシャ	4	4	4		D		
26	03010 3020	スプリットピン	4	4	4				
27	39911 2140	クランプ	2	2	2				
28	37830 4671	フレーム:シタL	1	1	1				
29	37830 4681	フレーム:シタR	1	1	1				
30	37835 1481	ブラケット:ルーフトリツケL	1	1	1				
31	37835 1491	ブラケット:ルーフトリツケR	1	1	1				
32	37821 0261	サポート	2	2	2				
33	02610 0010	ワッシャ	4	4	4				
34	39019 5170	コーションプレート	1	1	1				フレーム注意

FIG.262 電動安全フレーム；ルーフ，スイッチ；特装品
ELECTRIC ROPS ; ROOF & SWITCH ; OPTION



見出番号 Key No	部 品 番 号 Parts No	部 品 名 称 Parts Name	台 当 個 数 Q ty			互換性 R/P	適用号機 Application	型 寸 Description	備 考 Remarks
			238F	258F	278F				
1	01010 9408	ボルト	BOLT	2	2	2			
2	02610 0010	ワッシャ	WASHER	2	2	2			
3	39811 1220	ゴム	RUBBER	4	4	4			
4	05410 0010	ガスケット	GASKET	4	4	4			
5	39818 0650	グリップ	GRIP	2	2	2			
6	39811 3760	ゴム	RUBBER	10	10	10			
7	02610 9033	ワッシャ	WASHER	10	10	10			
8	37865 0140	ルーフ	ROOF	1	1	1			
9	37815 0280	アーチ	ARCH	2	2	2			
10	39813 1270	スポンジ	SPONGE	2	2	2			
11	37820 0780	フードサポート	HOOD SUPPORT	2	2	2			
12	01131 0820	ボルト	BOLT	11	11	11			
13	35585 0030	シートベルト	SEAT BELT	1	1	1			
14	01011 1020	ボルト	BOLT	2	2	2			
15	02710 0010	スプリングワッシャ	SPRING WASHER	2	2	2			
16	02010 0010	ナット	NUT	2	2	2			
17	39011 6740	ネームプレート	NAME PLATE	1	1	1			SHIBAURA
18	38595 1560	ブラケット;SW	BRACKET	1	1	1			
19	38520 1610	スイッチ ASSY	SWITCH ASSY	1	1	1			
20	39019 5450	コーションプレート	CAUTION PLATE	1	1	1			上昇, 下降
21	38523 0091	リレー	FLASHER UNIT	1	1	1			
22	01114 0612	ボルト	BOLT	3	3	3			
23	02010 0006	ナット	NUT	2	2	2			
24	38560 9010	ワイヤーハーネス	WIRE HARNESS	1	1	1			
25	38560 9020	ワイヤーハーネス	WIRE HARNESS	1	1	1			
26	39911 1040	クランプ	CLAMP	1	1	1			
27	39875 0220	バンド	BAND	4	4	4			

FIG.263 Pキャブ;フロントガラス,ワイパー;特装品
P CAB; FRONT GLASS & WIPER; OPTION



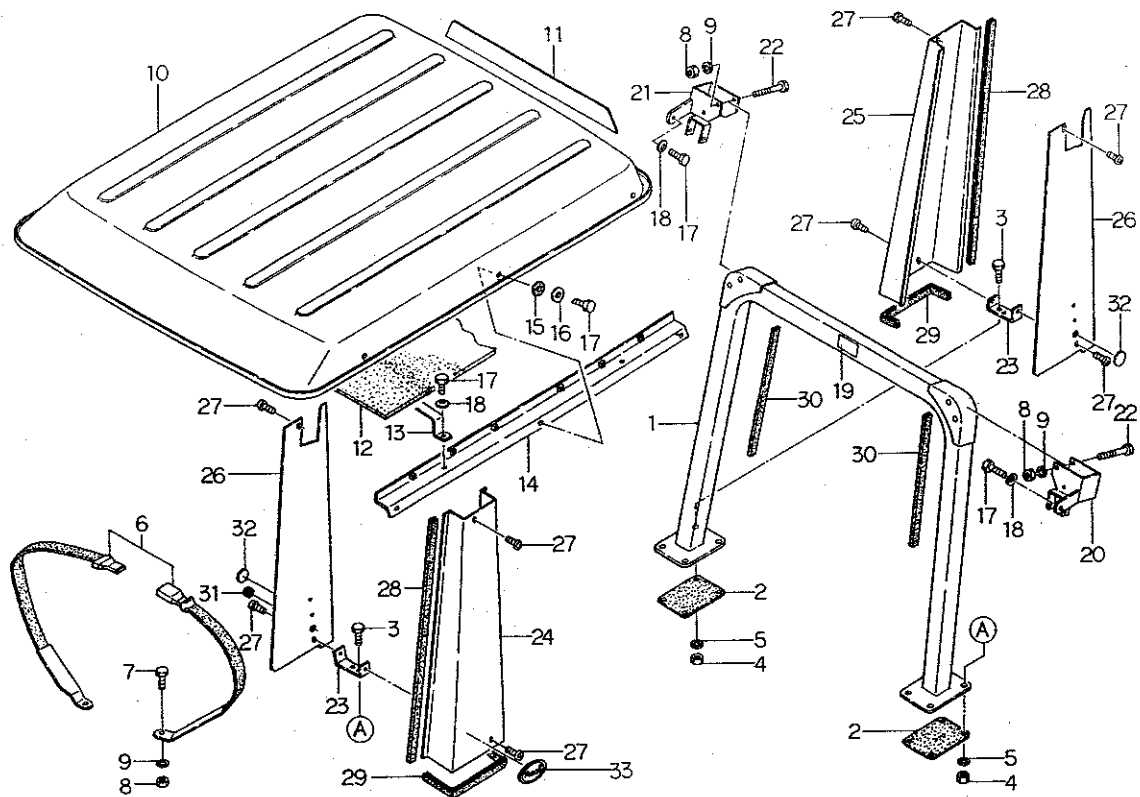
見出番号 Key No	部品番号 Parts No	部品名称 Parts Name	台数 Qty			互換性 R/P	適用号機 Application	型 寸 Description	備 考 Remarks
			238F	258F	278F				
1	37830 4500	フレーム:Lシタ	FRAME	1	1	1			
2	37830 4510	フレーム:Rシタ	FRAME	1	1	1			
3	02610 9016	ワッシャ	WASHER	8	8	8			
4	01011 1650	ボルト	BOLT	4	4	4			
5	02710 0016	スプリングワッシャ	SPRING WASHER	4	4	4			
6	37830 4490	フレーム:フロントウエ	FRAME	1	1	1			
7	37881 0630	ガラス:フロントウエ	GLASS	1	1	1			
8	37881 0640	ガラス:フロントシタ	GLASS	2	2	2			
9	39811 7220	ゴム:1450L	RUBBER	2	2	2			
10	39811 7230	ゴム:1220L	RUBBER	2	2	2			
11	02610 9099	ワッシャ	WASHER	23	23	23			
12	39811 5150	ゴム	RUBBER	25	25	25			
13	39811 0230	ゴム	RUBBER	12	12	12			
14	39811 0110	ゴム	RUBBER	4	4	4			
15	01510 9090	スクリュ	SCREW	10	10	10			
16	39821 1200	スプリング:サラバネ	SPRING	15	15	15			
17	02710 9019	スプリングワッシャ	SPRING	12	12	12			
18	02450 9013	ナット:フクロ	NUT	12	12	12			
19	01011 0845	ボルト	BOLT	4	4	4			
20	02610 0008	ワッシャ	WASHER	4	4	4			
21	39821 1210	スプリング:サラバネ	SPRING	10	10	10			
22	02450 9014	キャップナット	CAP NUT	4	4	4			
23	01010 9128	ボルト	BOLT	2	2	2			
24	38610 0070	ワイパーモータ	WIPER MOTOR	1	1	1			
25	39811 7980	ゴム	RUBBER	1	1	1			
26	38612 0050	ワイパーアーム	WIPER ARM	1	1	1			
27	38611 0060	ワイパーブレード	WIPER BLADE	1	1	1			
28	38560 8840	ワイヤーハーネス:メイン	WIRE HARNESS	1	1	1			
29	38560 6120	ワイヤーハーネス:アース	WIRE HARNESS	1	1	1			
30	37834 1030	ブラケット:WAS	BRACKET	1	1	1			
31	39875 0220	バンド	BAND	10	10	10			
32	01010 0530	ボルト	BOLT	1	1	1			
33	02010 0005	ナット	NUT	7	7	7			
34	37833 2920	プレート:ミラー	PLATE	2	2	2			
35	01510 9540	スクリュ	SCREW	4	4	4			

FIG. 263



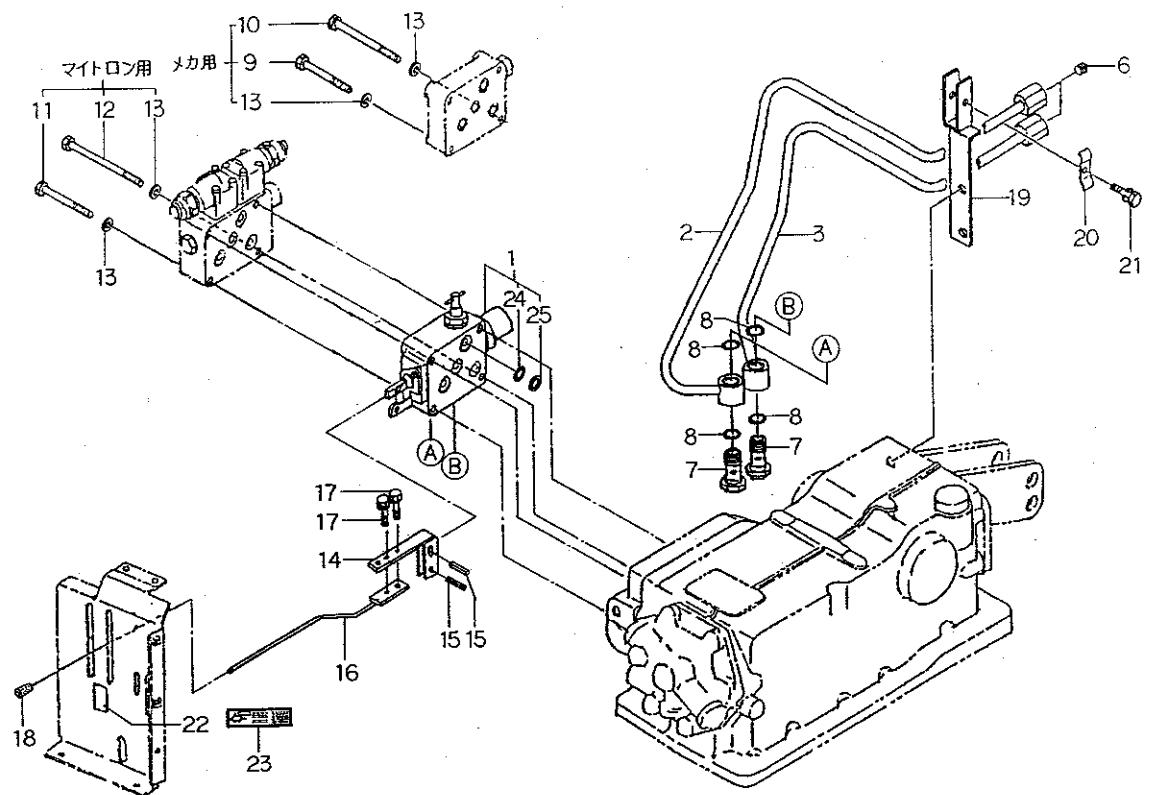
別売

FIG.264 Pキャブ; フレーム, ルーフ; 特装品
P CAB; FRAME & ROOF; OPTION



見出番号 Key No	部品番号 Parts No	部品名称 Parts Name	台 当 個 数 Q'ty			互換性 R/P	適用号機 Application	型 寸 Description	備 考 Remarks
			238F	258F	278F				
1	37830 4100	フレーム;ウエ	FRAME	1	1	1			
2	32299 1080	ガスケット	GASKET	2	2	2			
3	01011 1240	ボルト	BOLT	8	8	8			
4	02010 9096	ナット	NUT	8	8	8			
5	02710 0012	スプリングワッシャ	SPRING WASHER	8	8	8			
6	35585 0030	シートベルト	SEAT BELT	1	1	1			
7	01011 1020	ボルト	BOLT	2	2	2			
8	02010 0010	ナット	NUT	6	6	6			
9	02710 0010	スプリングワッシャ	SPRING WASHER	6	6	6			
10	37865 0140	ルーフ	ROOF	1	1	1			
11	39011 6740	ネームプレート	NAME PLATE	1	1	1			SHIBAURA
12	39813 2810	スポンジ	SPONGE	1	1	1			
13	37815 0280	アーチ	ARCH	2	2	2			
14	37820 0780	フードサポート	HOOD SUPPORT	2	2	2			
15	39811 3760	ゴム	RUBBER	6	6	6			
16	02610 9033	ワッシャ	WASHER	6	6	6			
17	01010 9128	ボルト	BOLT	12	12	12			
18	39821 1210	スプリング;サラバネ	SPRING	6	6	6			
19	39019 5190	コーションプレート	CAUTION PLATE	1	1	1			シートベルト着用
20	37835 1420	ブラケット;Lウエ	BRACKET	1	1	1			
21	37835 1430	ブラケット;Rウエ	BRACKET	1	1	1			
22	01011 1080	ボルト	BOLT	4	4	4			
23	37834 1040	ブラケット;カバー	BRACKET	2	2	2			
24	37845 0330	カバー;Lソト	COVER	1	1	1			
25	37845 0340	カバー;Rソト	COVER	1	1	1			
26	37845 0350	カバー;ウチ	COVER	2	2	2			
27	01510 9540	スクリュ	SCREW	8	8	8			
28	39811 7850	ゴム	RUBBER	4	4	4			
29	39811 6370	ゴム	RUBBER	2	2	2			
30	39813 1270	スポンジ	SONGE	1	1	1			
31	39811 0100	ゴム	RUBBER	1	1	1			
32	39019 2220	コーションプレート	CAUTION PLATE	5	5	5			
33	39011 7460	ネームプレート;バラソール	NAME PLATE	2	2	2			

FIG.265 アタッチメントバルブ；特装品
ATTACHMENT VALVE ; OPTION



見出番号 Key No	部 品 番 号 Parts No	部 品 名 称 Parts Name	台 当 個 数 Q'ty				互換性 R/P	適用号機 Application	型 寸 Description	備 考 Remarks
			238F	258F	278F					
1	34001 2250	バルブ ASSY	VALVE ASSY	1	1	1				
2	34060 6801	オイルパイプ;IP	OIL PIPE	1	1	1				
3	34060 6851	オイルパイプ;IN	OIL PIPE	1	1	1				
6	06450 0030	プラグ	PLUG	2	2	2				
7	39848 0240	アイボルト	EYE BOLT	2	2	2				
8	05211 0200	Oリング	O-RING	4	4	4				
9	01011 0890	ボルト	BOLT	3	3	3				
10	01010 9266	ボルト, 145L	BOLT	1	1	1				
11	01011 0800	ボルト	BOLT	3	3	3				
12	01010 9286	ボルト, 155L	BOLT	1	1	1				
13	02710 0008	スプリングワッシャー	SPRING WASHER	4	4	4				
14	34010 3100	コントロールレバー	CONTROL LEVER	1	1	1				
15	03030 0525	スプリングピン	SPRING PIN	2	2	2				
16	34010 3150	コントロールレバー	CONTROL LEVER	1	1	1				
17	01131 0616	ボルト	BOLT	2	2	2				
18	39818 0580	グリップ	GRIP	1	1	1				
19	34490 0850	ブラケット	BRACKET	1	1	1				
20	39911 0770	クランプ	CLAMP	1	1	1				
21	01131 0825	ボルト	BOLT	1	1	1				
22	39037 0300	エアツレバーシジマーク	PLATE;IND	1	1	1				
23	39037 1220	エアツレバーシジマーク	PLATE;IND	1	1	1				
24	05211 0140	Oリング	O-RING	4	4	4				
25	34029 3083	バックアップリング	BACK UP RING	4	4	4				

部品番号順索引 NUMERICAL PARTS INDEX

部 品 番 号 Parts No.	頁 Page	見出番号 Key No.	部 品 番 号 Parts No.	頁 Page	見出番号 Key No.	部 品 番 号 Parts No.	頁 Page	見出番号 Key No.
010100530	80	32	010111095	45	38	011310616	83	17
010100610	48	8	010111240	77	2	011310616	11	25
010101016	33	25	010111240	82	3	011310620	67	47
010101025	55	54	010111240	78	5	011310625	27	21
010101030	20	43	010111645	19	8	011310625	62	27
010101035	10	40	010111650	80	4	011310625	10	36
010109004	44	41	010211020	19	28	011310625	6	43
010109113	74	3	010211035	42	41	011310625	67	44
010109116	64	37	010211630	73	21	011310635	9	29
010109119	6	57	010401212	19	23	011310635	5	31
010109128	82	17	010401212	3	25	011310645	11	19
010109128	80	23	010401212	21	36	011310645	9	32
010109235	3	24	010411425	25	2	011310650	62	18
010109264	11	26	010411430	24	22	011310655	62	32
010109266	83	10	010411430	26	50	011310670	16	21
010109269	45	17	010411435	20	42	011310812	74	14
010109271	12	27	010700440	68	5	011310812	37	18
010109283	66	3	010700545	68	16	011310812	17	37
010109286	83	12	010700625	35	19	011310816	58	10
010109294	27	17	010700635	66	12	011310816	17	12
010109294	31	26	010700814	45	19	011310816	78	15
010109341	8	27	010700865	7	14	011310816	27	17
010109346	51	19	010800820	12	5	011310816	41	18
010109346	49	29	011109009	51	17	011310816	27	19
010109346	81	38	011140610	1	17	011310816	47	21
010109387	57	42	011140612	71	14	011310816	40	22
010109406	7	6	011140612	79	22	011310816	1	24
010109408	79	1	011140614	68	32	011310816	37	26
010110612	16	30	011140616	66	28	011310816	66	26
010110618	81	45	011140616	69	3	011310816	49	27
010110625	12	15	011140616	13	40	011310816	3	29
010110630	11	17	011140616	17	5	011310816	56	30
010110800	83	11	011150612	17	3	011310816	63	31
010110812	49	21	011150614	70	37	011310816	10	38
010110812	27	5	011150614	37	5	011310816	54	38
010110816	35	18	011150616	74	12	011310816	69	4
010110816	39	28	011150616	48	16	011310816	32	40
010110816	56	35	011150616	66	18	011310816	35	5
010110816	47	4	011300660	11	18	011310816	6	61
010110845	80	19	011300660	6	58	011310820	27	12
010110890	62	15	011300680	11	15	011310820	79	12
010110890	83	9	011300800	16	27	011310820	16	14
010110895	62	34	011300820	48	12	011310820	23	17
010111020	79	14	011300825	48	11	011310820	39	21
010111020	77	6	011300825	34	51	011310820	77	21
010111020	82	7	011301014	66	20	011310820	47	3
010111025	23	40	011301020	23	21	011310820	45	33
010111025	30	58	011301020	2	47	011310820	20	35
010111030	27	15	011310612	9	16	011310820	62	37
010111040	56	10	011310612	16	29	011310820	34	43
010111045	27	13	011310612	37	32	011310820	10	44
010111080	77	12	011310612	13	37	011310820	36	51
010111080	78	17	011310612	4	38	011310825	23	13
010111080	82	22	011310612	6	40	011310825	31	21

部品番号順索引 NUMERICAL PARTS INDEX

部 品 番 号 Parts No.	頁 Page	見出番号 Key No.	部 品 番 号 Parts No.	頁 Page	見出番号 Key No.	部 品 番 号 Parts No.	頁 Page	見出番号 Key No.
011310825	83	21	012100645	6	63	020100010	1	27
011310825	21	23	012100660	3	21	020100010	54	39
011310825	27	3	012100820	3	19	020100010	23	41
011310825	6	48	012109177	5	16	020100010	10	42
011310825	1	8	012110670	5	4	020100010	20	45
011310830	66	19	012110816	59	6	020100010	77	7
011310830	37	21	012110820	21	21	020100010	82	8
011310830	56	33	012110865	27	27	020100012	44	44
011310835	37	33	012111020	31	19	020100012	72	47
011310835	45	34	012111025	41	2	020100016	56	31
011310835	17	6	012111030	27	31	020109004	55	40
011310835	63	6	012111035	41	20	020109008	23	33
011310835	66	8	012111065	41	3	020109058	37	24
011310840	16	16	012111230	31	18	020109076	5	24
011310840	17	35	012111230	59	5	020109083	51	18
011310845	37	34	012111235	27	34	020109086	8	28
011310845	64	36	012111235	41	4	020109096	77	3
011310855	63	7	012111235	59	4	020109096	82	4
011310855	66	9	012311630	73	22	020109096	78	7
011310860	66	2	012800625	38	39	020109120	7	22
011310860	63	9	015100412	5	26	020200010	24	12
011310865	27	10	015100514	47	25	020200010	27	33
011310870	27	28	015100520	61	13	020200010	60	40
011311020	27	16	015109087	81	39	020200010	55	43
011311020	62	35	015109090	80	15	020200010	43	5
011311020	54	37	015109091	70	36	020200012	59	35
011311025	43	2	015109540	82	27	020200012	23	4
011311025	47	23	015109540	80	35	020200016	71	10
011311025	54	35	015140512	17	16	020200016	68	20
011311025	35	4	015140525	69	7	020200020	59	20
011311025	34	42	015140535	69	6	020210016	73	24
011311030	54	36	015140612	69	28	020300008	65	12
011311030	60	37	015140616	53	11	020500024	71	22
011311030	43	4	015140620	69	27	020610012	27	21
011311030	42	42	015150512	68	31	020610012	31	24
011311030	21	6	015200512	50	38	020610016	44	36
011311035	27	14	015300614	9	24	020700010	26	36
011311035	35	42	015600310	69	29	021300004	12	21
011311040	40	29	015600412	56	32	021300004	57	38
011311040	60	38	015600412	57	40	021300006	57	36
011311065	43	3	015600416	54	30	021300006	81	46
011311070	7	13	015600425	56	20	021300008	27	15
011311080	23	24	015600510	49	18	021300008	53	15
011311225	73	8	020100005	80	33	021300008	48	17
011311230	19	10	020100005	65	7	021300008	21	25
011311230	43	25	020100006	37	23	021300008	62	30
011311230	60	44	020100006	79	23	021300008	56	34
011311235	23	42	020100006	46	45	021300008	67	38
011311240	59	32	020100008	53	24	021300008	55	41
011311250	59	33	020100008	63	34	021300008	1	46
011311630	71	17	020100010	56	12	021300008	58	9
011411022	24	11	020100010	79	16	022100016	63	15
011411030	45	6	020100010	78	19	022400006	69	30
012100635	3	20	020100010	27	20	022400006	46	41

部品番号順索引

NUMERICAL PARTS INDEX

部 品 番 号 Parts No.	頁 Page	見出番号 Key No.	部 品 番 号 Parts No.	頁 Page	見出番号 Key No.	部 品 番 号 Parts No.	頁 Page	見出番号 Key No.
022400006	1	7	026100008	49	28	027100012	59	34
022400008	48	18	026100008	66	37	027100012	77	4
022400008	17	23	026100008	57	41	027100012	44	43
022600010	45	18	026100008	55	48	027100012	72	43
022700300	30	50	026100008	1	9	027100012	23	5
022700400	43	20	026100010	79	2	027100012	82	5
023100004	49	26	026100010	78	33	027100012	78	6
023100005	57	37	026100010	45	37	027100014	25	12
023100006	12	16	026100010	55	49	027100014	24	23
023100006	16	17	026100012	78	25	027100014	20	44
023100006	11	20	026100012	71	34	027100016	71	11
023100006	10	33	026100012	72	42	027100016	73	23
023100008	5	29	026100012	37	7	027100016	56	29
023100008	12	3	026100014	38	41	027100016	43	35
023109002	12	26	026100016	63	13	027100016	80	5
024100008	16	6	026100016	78	9	027100016	19	9
024500008	49	19	026109008	78	23	027100020	59	19
024500008	6	42	026109016	80	3	027100022	24	15
024509013	80	18	026109017	9	11	027100022	26	48
024509014	80	22	026109017	48	13	027109019	80	17
025100006	49	30	026109017	1	44	028100300	30	51
025100008	47	13	026109017	57	50	028100400	43	19
025100008	12	17	026109033	82	16	030102015	63	23
025100008	27	4	026109033	77	20	030102015	46	44
025100010	12	23	026109033	79	7	030102020	37	19
025100010	33	24	026109045	69	32	030102020	53	22
025100010	32	41	026109064	72	45	030102025	55	46
025100010	30	56	026109092	45	15	030103015	37	8
025100010	24	7	026109099	80	11	030103020	27	26
025100012	19	24	026200008	45	20	030103020	78	26
025100012	3	26	026200010	11	8	030103025	53	21
025100012	21	35	027100004	68	6	030103025	23	29
025100014	40	17	027100005	81	36	030103025	47	29
025100016	31	23	027100005	65	6	030103025	49	32
025100016	12	24	027100006	6	56	030103025	71	4
025100016	21	33	027100008	83	13	030103025	55	50
025100016	35	37	027100008	45	21	030103030	78	10
025100016	34	40	027100008	64	38	030104030	63	16
025100016	41	7	027100008	67	39	030104030	71	8
026100006	71	18	027100010	56	11	030300414	6	54
026100006	53	19	027100010	79	15	030300414	11	6
026100006	63	25	027100010	78	18	030300418	67	55
026100006	37	29	027100010	27	22	030300420	31	12
026100006	1	30	027100010	1	26	030300510	63	32
026100006	65	32	027100010	25	35	030300525	83	15
026100006	69	33	027100010	45	35	030300525	38	35
026100006	49	37	027100010	60	39	030300525	64	41
026100006	46	43	027100010	10	41	030300532	61	17
026100006	81	47	027100010	55	44	030300532	72	37
026100008	48	10	027100010	43	6	030300540	63	28
026100008	37	11	027100010	77	8	030300545	59	24
026100008	16	15	027100010	82	9	030300620	71	29
026100008	80	20	027100012	27	23	030300625	31	11
026100008	5	27	027100012	31	25	030300625	40	24

部品番号順索引

NUMERICAL PARTS INDEX

部 品 番 号 Parts No.	頁 Page	見出番号 Key No.	部 品 番 号 Parts No.	頁 Page	見出番号 Key No.	部 品 番 号 Parts No.	頁 Page	見出番号 Key No.
030300625	47	30	036500075	30	46	042209014	35	49
030300625	34	39	036500080	42	38	042309013	3	14
030300632	41	15	036500110	43	16	042530205	19	18
030300632	27	25	036800004	53	20	042530207	33	12
030300640	39	31	036800004	37	31	042532007	23	43
030300640	34	38	036800005	11	23	042532205	19	19
030300640	35	50	036800008	63	20	048100011	33	11
030300640	30	54	036800008	68	30	048100011	40	14
030300663	41	16	036800008	11	7	048100011	31	15
030300816	7	4	036800010	9	9	048100011	61	5
030300840	55	51	036800012	45	13	048109004	43	30
030300845	59	23	036800012	32	49	048109008	69	16
030303525	31	34	036809008	45	12	050102222	43	32
030309005	3	18	036809008	61	15	050201335	30	44
030500612	3	15	040106004	35	15	050202220	33	35
030500612	7	7	040106004	27	25	050202220	35	45
030500616	3	16	040106004	33	33	050202332	19	20
030500820	27	24	040106006	39	10	050203115	41	14
030501025	19	12	040106006	39	10A	050203115	35	30
030501025	3	17	040106009	33	10	050209057	39	12
030501025	31	20	040106010	42	36	050309017	59	26
030501025	41	5	040106012	42	37	050309056	19	4
030501025	21	8	040106203	3	12	050600042	21	16
030509020	7	3	040106207	39	11	050600055	43	9
031100004	11	11	040106207	21	18	050609011	21	31
031100010	58	17	040106207	30	39	052100030	11	22
031100016	71	12	040106208	21	29	052100070	11	14
031310615	37	12	040106208	20	36	052100070	68	17
031310825	38	43	040106208	29	36	052100080	26	40
031311020	55	47	040106211	43	13	052100100	17	29
031311025	71	3	040106306	21	26	052100100	4	37
034100508	8	26	040106306	30	38	052100110	31	13
034100508	12	30	040106306	39	9	052100110	41	13
036100017	23	8	040106307	43	14	052100110	33	19
036100018	27	27	040106307	30	37	052100110	61	2
036100020	47	24	040106310	43	12	052100110	40	20
036100022	45	3	040109033	23	44	052100120	61	11
036100025	63	11	040109034	21	11	052100120	6	45
036100030	39	14	040109040	33	9	052100140	40	19
036100035	35	11	040109041	33	8	052100140	32	38
036100035	39	13	040116206	21	15	052100150	3	4
036100035	30	49	040116208	19	7	052100200	40	18
036100050	59	14	040146003	23	9	052100200	27	19
036100050	42	39	040156207	30	40	052100210	63	12
036500018	33	17	040156304	13	33	052100210	19	21
036500028	7	18	040156306	39	8	052100210	72	46
036500032	25	28	040156307	43	15	052100220	62	24
036500042	23	12	042200418	39	25	052100250	62	25
036500063	26	46	042200425	39	30	052100400	17	27
036500065	21	12	042200520	30	42	052100400	6	46
036500072	39	15	042209002	33	14	052100420	5	28
036500072	30	48	042209013	30	41	052109064	5	30
036500072	34	53	042209014	33	34	052109065	6	37
036500075	33	4	042209014	30	43	052109076	9	13

部品番号順索引 NUMERICAL PARTS INDEX

部 品 番 号 Parts No.	頁 Page	見出番号 Key No.	部 品 番 号 Parts No.	頁 Page	見出番号 Key No.	部 品 番 号 Parts No.	頁 Page	見出番号 Key No.
052110070	61	12	064500020	24	17	115016727	7	16
052110120	63	4	064500030	9	23	115026251	7	19
052110120	60	41	064500030	31	27	115107290	7	15
052110120	66	6	064500030	83	6	115107293	7	15
052110140	83	24	064500030	61	9	115107295	7	15
052110140	65	29	064600016	31	22	115176140	7	21
052110140	68	7	064600016	21	34	115256580	7	1
052110160	64	48	064600016	34	41	115276200	7	2
052110200	62	26	064600016	36	52	115326220	7	17
052110200	83	8	064600016	41	8	115357070	7	24
052110220	62	31	064609002	25	13	115376040	7	25
052110220	68	9	067100015	13	42	115397350	8	29
052300250	39	27	067100022	9	10	120016050	12	29
052300300	30	52	067100043	1	20	120026350	12	28
052300350	34	36	067100065	16	18	120036520	5	17
052300350	35	44	067200078	12	10	120076070	13	36
052300350	19	5	067200078	17	34	120116160	4	40
052300500	25	10	067200130	17	31	120166270	5	6
052300500	59	11	068109034	6	44	120176280	5	7
052300550	59	15	068109052	47	26	120186080	5	10
052300600	11	10	068109054	81	44	120216040	5	12
052300600	21	14	068122125	40	30	120226070	5	11
052300600	25	24	068209029	12	9	120316210	5	20
052300600	27	24	068209031	17	33	120356200	5	21
052300700	62	23	068209138	13	41	120356210	5	22
052300850	21	5	080109061	8	30	120406050	6	36
052310250	62	29	090101013	76	7	120406070	5	8
052310750	59	29	090101317	76	8	120456231	3	33
052400080	68	11	090101924	76	9	120736081	12	31
052400112	65	18	091101719	76	5	125046270	11	4
052400125	65	10	091102224	76	4	125116140	11	21
052400300	25	7	092409000	76	10	125156170	11	13
052400380	35	41	093100150	76	6	125256120	13	34
052400650	24	18	110107550	3	1	125406080	11	5
052400700	26	39	110136251	6	64	125416090	11	16
054100010	79	4	110156171	7	5	125976100	11	24
054109039	46	40	110156181	7	8	130340110	17	17
060610000	23	18	110156191	7	9	130506130	13	38
060610000	45	29	110367400	3	28	130996070	13	39
060610000	55	55	110466041	6	47	131017510	12	1
060620000	72	38	110666050	6	38	131017530	12	1
060630000	19	6	110666090	6	39	131046230	12	22
064100045	3	13	110707471	3	23	131406360	14	16
064100045	71	31	110756140	4	36	131406360	12	6
064200010	5	18	110996560	3	22	131416170	14	23
064200012	6	49	111017260	5	1	131426200	12	4
064200015	3	2	111026770	6	41	131426230	14	18
064200020	5	3	111136360	5	14	131437300	12	2
064200025	5	2	111136370	5	15	131437301	12	2
064200025	3	3	111146981	5	13	131437302	12	2
064200030	5	5	111146991	5	13	131437303	12	2
064200040	3	5	111147001	5	13	131437360	14	19
064400020	63	3	115016720	7	16	131446006	14	17
064400020	66	5	115016724	7	16	131446074	14	20

部品番号順索引

NUMERICAL PARTS INDEX

部 品 番 号 Parts No.	頁 Page	見出番号 Key No.	部 品 番 号 Parts No.	頁 Page	見出番号 Key No.	部 品 番 号 Parts No.	頁 Page	見出番号 Key No.
131446075	14	21	185426130	14	4	198517090	3	10
131446076	14	22	185426200	14	10	198517220	3	11
131446077	14	24	185436120	14	2	198517224	3	11
131507160	12	11	185446157	14	1	198517227	3	11
131507170	12	12	185446158	14	3	198517230	7	10
131507180	12	13	185446162	14	9	198517234	7	10
131606420	12	8	185446165	14	14	198517237	7	10
135406180	16	20	185446182	14	5	198517240	7	11
135597090	6	52	185446187	14	12	198517244	7	11
135597100	6	55	185446188	14	11	198517247	7	11
135616700	16	28	185446246	14	6	198517250	7	23
135996451	6	51	185446251	14	8	198517254	7	23
135996530	16	19	185446252	14	7	198517257	7	23
135996550	16	24	185446253	14	15	198517265	7	20
135996590	6	35	185606170	12	7	198636160	11	3
135996680	6	53	185727000	10	43	198636170	3	27
140036120	3	30	185816120	15	6	198736130	1	29
140116140	9	5	185846317	15	1	198736150	3	32
140166140	9	4	185846319	15	3	198996060	5	33
140406310	9	15	185846320	15	4	199106020	12	14
140516130	4	35	185846321	15	5	199116370	10	34
140546020	4	34	185846322	15	7	199216230	13	32
140606701	5	32	185846324	15	9	199230120	17	10
140986530	9	14	185846325	15	10	199236540	9	8
145017190	9	20	185846327	15	14	199260030	19	15
145206120	9	27	185846329	15	17	199260050	33	22
145216380	9	31	185846330	15	18	199260060	19	33
145226320	9	19	185846360	15	20	199266180	9	2
145306491	10	35	185846361	15	12	199266200	7	12
145336620	9	25	185846362	15	15	199280280	6	62
145386390	9	26	185846363	15	11	199280430	19	17
145536050	10	45	185846364	15	19	199280520	23	11
145546060	1	13	185846406	15	13	199280530	33	23
145996050	9	21	185846529	15	8	199280540	33	23
145996360	9	12	185846530	15	2	199280550	33	23
145996370	9	28	185866130	15	16	199280690	30	61
145996460	9	22	185976510	10	37	199280700	30	61
165026120	9	3	195816520	6	60	199280710	30	61
165106440	11	1	198216700	5	9	199280750	20	37
165166430	9	17	198216720	9	7	199280760	20	37
165206510	27	6	198216731	11	9	199280770	20	37
165296130	3	9	198216780	5	25	199281240	19	17
165996351	11	2	198216821	9	1	199281250	19	17
165996361	9	18	198217110	11	12	199281260	54	18
185046201	14	0	198217310	11	28	199286150	9	6
185046201	10	39	198416320	4	39	199286160	9	6
185086500	15	0	198436010	6	50	199286170	9	6
185086500	3	31	198436150	5	19	199286180	9	6
185206160	12	25	198466010	3	6	199370070	58	7
185206180	37	2	198466020	3	7	199486220	5	23
185246060	6	59	198466030	3	8	199566651	13	35
185366180	12	18	198486780	6	34	298750080	69	23
185376140	12	19	198487450	12	20	300811810	76	1
185416300	14	13	198516390	53	25	310100600	1	12

部品番号順索引 NUMERICAL PARTS INDEX

部 品 番 号 Parts No.	頁 Page	見出番号 Key No.	部 品 番 号 Parts No.	頁 Page	見出番号 Key No.	部 品 番 号 Parts No.	頁 Page	見出番号 Key No.
310130170	1	28	322115420	35	1	322520500	29	20
310140451	1	19	322141530	35	43	322530951	29	11
310160941	1	21	322150240	39	18	322530961	33	2
310161271	1	22	322200180	39	17	322530980	29	17
310310810	1	23	322212620	21	22	322560250	29	21
310351761	1	14	322212630	21	30	322560260	33	32
310351890	17	1	322212680	47	2	322560260	35	6
310550080	1	10	322212690	47	5	322560410	39	23
312070220	53	6	322212710	35	2	322570531	39	22
312070230	53	7	322261961	19	1	322570572	39	4
312100950	53	9	322323100	29	3	322610140	20	38
312170100	69	24	322323110	29	10	322610850	33	15
312510740	53	23	322323120	29	3	322610860	29	28
312600490	53	1	322323180	29	9	322610880	29	25
314101140	16	25	322323190	33	1	322611140	29	24
314120300	16	23	322323200	33	28	322612710	35	12
314500461	16	1	322323370	39	6	322990840	34	47
314531031	16	3	322323380	39	3	322990880	47	11
314531057	16	10	322324600	29	2	322990990	39	20
314531058	16	9	322324700	39	24	322991080	82	2
314531061	16	5	322330150	29	16	322991080	77	23
314531062	16	4	322341181	39	1	322991080	78	4
314531092	16	2	322341190	33	5	322991090	47	12
314531125	16	7	322341200	33	6	322991100	35	3
314531127	16	8	322341820	39	1A	324101330	47	17
314540560	16	11	322341841	33	7	324101352	34	52
314600980	16	13	322360700	39	2	324104701	40	26
320011420	27	1	322360720	29	18	324105011	47	7
320171400	20	40	322361140	39	2A	324105032	47	6
320171420	20	40	322370830	33	30	324105100	45	10
320180540	30	57	322370851	29	22	324105160	45	25
320190440	33	31	322371470	39	26	324200611	40	7
320200840	27	4	322371480	35	13	324200620	32	37
320260140	27	9	322371510	35	22	324200630	31	4
320310370	27	5	322381000	29	13	324200680	45	11
320400432	27	6	322381010	29	15	324201350	31	5
320450230	27	7	322381020	29	4	324201440	33	18
320990190	30	59	322381030	29	6	324201481	40	6
322016560	19	2	322381040	29	7	324201840	40	5
322016570	19	11	322381050	29	8	324201850	40	4
322016580	21	7	322381060	29	15	324201930	35	20
322016590	21	19	322381652	35	7	324201931	35	31
322016600	21	20	322381950	39	5	324201980	40	16
322016610	31	1	322381960	39	5A	324220550	45	23
322016620	31	1	322410030	29	30	324220701	32	48
322016630	41	1	322410061	29	31	324311870	32	36
322016640	41	1	322420040	29	34	324311890	40	3
322016650	41	1	322501000	39	7	324311900	31	8
322030211	29	19	322511220	20	39	324311910	31	7
322030292	29	14	322511601	21	10	324311930	31	33
322031631	29	5	322511850	33	29	324312600	40	2A
322050810	19	13	322512650	20	39	324312610	40	1A
322050820	41	21	322512911	29	1	324312620	40	2
322115210	33	27	322513030	35	23	324312630	40	1

部品番号順索引

NUMERICAL PARTS INDEX

部 品 番 号 Parts No.	頁 Page	見出番号 Key No.	部 品 番 号 Parts No.	頁 Page	見出番号 Key No.	部 品 番 号 Parts No.	頁 Page	見出番号 Key No.
324320470	40	12	326370480	21	27	334292195	25	15
324320480	40	13	326370600	43	21	334292196	25	17
324320490	31	10	326500950	41	17	334292198	25	19
324320500	31	9	326530200	41	10	334292199	25	20
324320800	37	27	326570200	41	9	334292200	25	21
324350280	37	4	326600110	42	40	334292208	25	11
324350290	37	3	326710151	35	10	334292232	24	3
324350330	37	25	326710171	35	17	334292233	24	4
324350340	37	16	326710181	35	14	334292234	24	5
324350350	37	17	328110131	43	27	334292235	24	6
324360100	45	5	328260150	44	37	334292236	24	8
324360200	45	4	328310140	43	33	334292237	24	14
324362040	37	28	328320820	43	34	334292238	24	16
324370031	35	21	328560140	43	26	334292241	25	8
324411340	40	8	328600210	43	28	334292242	25	25
324411350	32	35	328600220	43	29	334292243	25	33
324411361	40	9	328990130	44	38	334292245	26	49
324411370	31	6	330104750	20	41	334292246	25	27
324411380	40	10	330311370	21	13	334292247	24	19
324411650	31	32	334010740	24	1	334292248	24	20
324412060	35	8	334010751	25	1	334300091	23	1
324500740	47	1	334040040	23	16	334320100	23	3
324540210	47	15	334040300	23	20	334350130	38	37
324540220	47	16	334100090	23	25	334450550	45	30
324560040	40	15	334110180	23	15	334450580	37	1
324560040	31	16	334110190	23	19	334524350	23	35
324601090	47	28	334110222	23	7	334524360	23	37
324711150	31	3	334290150	24	10	334524370	23	38
324711160	34	50	334291110	25	14	334650300	45	9
324910090	62	11	334291130	25	16	334703810	23	26
326110510	19	26	334291160	25	18	334703820	23	34
326110520	19	25	334291320	26	43	334800810	23	30
326110610	41	32	334291330	26	42	334810050	23	28
326110920	41	22	334291350	26	45	334810100	23	31
326130400	19	29	334291360	26	41	334810150	23	27
326130560	41	28	334292043	25	3	336015110	73	14
326140110	19	30	334292044	25	4	336015120	73	15
326140280	41	24	334292045	25	5	336017690	74	14
326140330	41	23	334292046	25	6	336017700	74	15
326160060	19	31	334292049	25	9	336017770	73	14
326160070	41	25	334292051	25	26	336017810	73	15
326210830	21	3	334292052	25	29	336034520	73	1
326210840	43	22	334292053	25	22	336034530	73	2
326210850	43	23	334292054	25	23	336080530	73	19
326220250	41	33	334292056	25	30	336080770	73	19
326220260	41	34	334292057	25	31	336080920	73	5
326240300	21	17	334292058	25	32	336081160	74	19
326240370	21	9	334292060	25	34	336090030	73	18
326301500	43	7	334292062	26	44	336102650	73	3
326311670	21	32	334292063	24	13	336117870	73	17
326343540	21	1	334292063	26	47	336117960	74	17
326343550	21	2	334292108	26	38	336121280	73	16
326343630	43	1	334292109	26	37	336121370	74	16
326360550	43	8	334292139	24	9	336131010	73	20

部品番号順索引

NUMERICAL PARTS INDEX

部 品 番 号 Parts No.	頁 Page	見出番号 Key No.	部 品 番 号 Parts No.	頁 Page	見出番号 Key No.	部 品 番 号 Parts No.	頁 Page	見出番号 Key No.
336131371	73	20	340293163	68	23	344110950	59	13
336131830	73	4	340293248	68	2	344140061	59	17
336132280	74	20	340293250	68	12	344200490	63	30
336170010	73	6	340293400	65	4	344210640	63	33
336180030	73	7	340293401	65	31	344220420	63	21
340011760	67	46	340293418	65	2	344660020	63	24
340011921	65	1	340293419	65	3	344660040	63	17
340011921	63	8	340293444	65	16	344710810	59	30
340011941	66	11	340293491	68	14	344760290	59	25
340012051	63	35	340293492	68	15	344770300	59	22
340012250	83	1	340293495	68	3	344790360	59	27
340014540	68	13	340293496	68	4	344810220	59	21
340014540	66	15	340293497	68	10	344830321	59	10
340014710	66	1	340300090	63	29	344880502	66	4
340014710	68	1	340300200	64	44	344900850	83	19
340014890	61	1	340300220	69	14	344910870	66	25
340080171	69	35	340450500	62	1	344911401	69	2
340101540	64	40	340450520	27	16	344911501	62	8
340101650	63	27	340460180	27	26	344951500	78	13
340103100	83	14	340490172	62	42	344951530	68	18
340103150	83	16	340490175	27	31	344951530	66	30
340105020	61	16	340500720	62	6	344960311	68	22
340122070	69	26	340520170	62	10	344960327	68	19
340170670	66	17	340604690	27	22	344960328	68	21
340170730	61	10	340604880	66	22	344990260	63	5
340190130	61	6	340604891	66	23	344990260	66	7
340190340	61	14	340604900	66	24	344990280	59	28
340200421	63	10	340604910	67	45	350030331	48	1
340200430	63	26	340604940	66	32	350102341	49	1
340210430	63	2	340606801	83	2	350310700	49	15
340251780	64	45	340606851	83	3	350502060	48	14
340270350	62	20	340620850	27	20	350701950	49	9
340270460	62	9	340621050	62	5	350701960	49	10
340293005	65	5	340621060	27	7	350710690	51	20
340293006	65	8	340621610	27	11	350753820	56	4
340293007	65	9	340621650	62	7	350753840	56	3
340293009	65	11	340631310	62	3	350753910	49	12
340293010	65	13	340670880	27	23	350753920	49	13
340293011	65	14	340670890	66	14	350753930	49	14
340293012	65	15	340670970	66	13	350764150	56	8
340293014	65	17	340671580	66	10	350764160	56	7
340293016	65	19	340671640	66	16	350764170	49	11
340293017	65	20	340671650	66	31	350764190	57	39
340293018	65	21	340671920	27	14	355104180	56	2
340293019	65	22	340690590	27	9	355104190	56	1
340293020	65	23	340704050	62	38	355251590	58	21
340293021	65	24	340704090	62	14	355251600	58	20
340293022	65	25	340704240	62	2	355260980	58	19
340293023	65	26	340704261	62	17	355500450	54	17
340293024	65	27	340710030	59	8	355603670	54	2
340293025	65	28	340990070	62	13	355603680	54	1
340293027	65	30	340990150	61	7	355603710	54	4
340293083	83	25	344060200	63	1	355603720	54	3
340293083	68	8	344081080	59	1	355603730	54	6

部品番号順索引 NUMERICAL PARTS INDEX

部 品 番 号 Parts No.	頁 Page	見出番号 Key No.	部 品 番 号 Parts No.	頁 Page	見出番号 Key No.	部 品 番 号 Parts No.	頁 Page	見出番号 Key No.
355603740	54	5	370500580	71	6	378351480	78	20
355603810	54	16	370601430	44	39	378351481	78	30
355700490	58	14	370601440	44	40	378351490	78	21
355750640	58	3	370651350	71	1	378351491	78	31
355750650	58	2	370810022	71	30	378450330	82	24
355761500	58	1	370820160	71	28	378450340	82	25
355761530	58	5	370900030	78	12	378450350	82	26
355761600	58	4	370900030	59	18	378650140	82	10
355850030	79	13	370900030	71	5	378650140	77	13
355850030	77	5	370900700	43	24	378650140	79	8
355850030	82	6	370910210	71	7	378810630	80	7
355900040	56	14	370910221	71	32	378810640	80	8
358011770	54	9	370910480	71	13	385040770	51	1
358011780	54	7	370910990	72	41	385040780	52	1
358020590	54	34	370911000	71	23	385050140	49	34
358103420	54	8	370930370	71	16	385080831	69	8
358200810	54	10	372110900	20	46	385080890	70	38
358300101	45	8	372110910	19	22	385090142	66	33
358310230	54	19	378104840	37	15	385090350	69	1
358310810	45	39	378104841	38	42	385090360	67	43
358510740	54	14	378104890	49	3	385090370	68	24
358511060	54	15	378104900	49	5	385100791	56	21
358550100	54	13	378110021	39	19	385100840	56	18
358550110	54	12	378114941	16	22	385100850	55	42
358550160	54	11	378150280	82	13	385101780	48	5
360101291	17	13	378150280	77	16	385120030	51	11
360101470	27	1	378150280	79	9	385120030	52	11
360200311	17	19	378200780	79	11	385120060	48	6
360200320	17	20	378200780	82	14	385120180	56	19
360300080	17	18	378200780	77	18	385120490	56	22
360501110	27	2	378210260	78	22	385120640	51	10
360510792	17	22	378210261	78	32	385120640	52	10
360550130	17	8	378304100	77	1	385140198	48	2
360700060	17	24	378304100	82	1	385140199	48	3
360710011	17	26	378304490	80	6	385200980	51	24
360720020	17	28	378304500	80	1	385201030	54	28
360740010	17	25	378304510	80	2	385201060	47	22
360770330	1	41	378304630	78	1	385201060	37	30
360770480	27	29	378304670	78	2	385201070	58	15
360770600	1	32	378304671	78	28	385201070	50	39
360770680	17	30	378304680	78	3	385201110	81	43
360770770	17	32	378304681	78	29	385201260	37	10
370011260	71	24	378304750	56	5	385201260	37	10A
370050320	71	9	378304770	56	23	385201421	50	40
370101420	71	2	378304780	56	24	385201430	69	10
370201890	72	39	378332920	80	34	385201610	79	19
370201900	72	40	378341020	81	37	385210050	54	32
370201920	71	20	378341030	80	30	385210050	50	41
370201930	71	19	378341040	82	23	385230040	17	9
370230080	71	25	378341110	78	16	385230091	79	21
370240160	71	33	378351290	77	9	385230120	17	2
370300900	60	43	378351310	77	10	385230120	57	43
370400470	71	21	378351420	82	20	385240059	51	28
370420440	71	26	378351430	82	21	385250050	48	15

部品番号順索引 NUMERICAL PARTS INDEX

部 品 番 号 Parts No.	頁 Page	見出番号 Key No.	部 品 番 号 Parts No.	頁 Page	見出番号 Key No.	部 品 番 号 Parts No.	頁 Page	見出番号 Key No.
385250110	69	9	385620310	74	19	390193570	75	22
385280120	17	14	385620380	74	18	390193632	75	17
385350280	51	16	385650353	74	1	390194280	75	23
385410070	74	9	385650510	74	2	390194890	75	21
385410080	74	10	385720070	9	30	390195170	78	34
385410090	74	11	385720260	10	46	390195190	82	19
385410160	69	12	385820140	69	11	390195190	77	24
385430045	74	8	385820150	70	39	390195340	75	44
385470107	51	12	385870611	17	4	390195360	75	20
385470107	52	12	385870630	57	44	390195390	75	24
385470131	51	6	385870671	69	5	390195420	75	40
385470131	52	6	385891088	69	31	390195440	75	45
385470132	51	7	385951280	37	14	390195450	79	20
385470132	52	7	385951290	38	36	390195510	75	18
385470135	51	14	385951560	79	18	390195540	75	41
385470135	52	21	385951590	58	16	390211550	75	27
385470136	52	14	385960250	56	15	390370300	83	22
385470136	51	15	385960260	56	16	390370380	61	18
385470140	51	13	385960310	68	29	390370910	75	38
385470140	52	13	385960400	70	43	390371090	75	37
385470156	52	16	385990070	17	15	390371220	83	23
385470163	52	17	386100070	80	24	395160010	76	3
385470163	51	30	386110060	80	27	395650970	56	6
385470237	52	19	386120050	80	26	395680020	76	2
385470237	51	29	386400020	81	41	398110100	82	31
385470238	52	18	386410020	81	42	398110100	55	45
385470238	51	2	389101470	1	1	398110110	80	14
385470243	52	15	389310400	1	5	398110110	49	24
385470270	51	3	389320140	1	6	398110110	54	26
385470271	51	4	389510010	1	4	398110230	80	13
385470271	52	4	390100270	49	17	398110550	1	25
385470272	51	5	390100800	75	6	398110760	27	29
385470272	52	5	390110790	75	9	398110760	49	36
385470273	51	8	390116740	82	11	398111220	78	24
385470274	51	9	390116740	77	14	398111220	79	3
385470275	52	3	390116740	79	17	398111250	1	34
385470276	52	8	390117460	82	33	398112140	61	3
385470277	52	9	390117481	75	1	398112670	57	49
385470279	52	20	390117491	75	2	398113310	47	14
385550100	49	35	390117540	75	8	398113310	49	33
385606120	80	29	390117550	75	8	398113310	64	49
385606130	81	48	390117560	75	8	398113310	56	9
385608130	68	33	390117610	75	10	398113511	23	6
385608840	80	28	390117620	75	39	398113520	23	10
385608900	74	20	390117710	75	3	398113560	49	23
385608910	74	7	390117730	75	4	398113570	49	22
385608951	74	5	390172620	75	30	398113580	17	21
385608971	74	17	390172650	75	29	398113630	54	25
385609001	74	13	390172660	75	34	398113720	57	46
385609010	79	24	390172670	75	32	398113730	57	48
385609020	79	25	390172720	75	31	398113740	45	32
385609070	74	13	390190010	57	45	398113760	82	15
385609100	74	17	390192220	82	32	398113760	77	19
385620220	74	6	390192660	75	19	398113760	79	6

部品番号順索引

NUMERICAL PARTS INDEX

部 品 番 号 Parts No.	頁 Page	見出番号 Key No.	部 品 番 号 Parts No.	頁 Page	見出番号 Key No.	部 品 番 号 Parts No.	頁 Page	見出番号 Key No.
398113771	67	41	398181160	69	15	398460020	31	28
398113780	1	43	398210070	11	27	398460020	59	7
398113800	1	15	398210070	27	3	398460040	31	29
398113820	1	16	398210280	31	17	398460050	43	11
398113840	18	38	398210290	54	29	398460050	31	30
398113850	18	39	398210300	71	35	398460050	59	36
398114010	58	22	398210460	33	13	398460100	64	39
398114010	58	22	398210460	31	2	398460100	60	42
398114050	53	4	398210460	40	27	398460170	43	10
398114061	51	21	398210710	31	31	398460390	40	25
398114080	51	23	398210851	54	31	398460390	32	44
398114350	51	22	398210880	33	3	398460400	50	42
398114450	53	18	398211080	68	27	398480240	83	7
398114530	58	11	398211200	80	16	398480250	62	41
398115150	80	12	398211210	82	18	398510010	27	2
398115960	56	25	398211210	49	20	398510990	19	3
398115970	56	26	398211210	80	21	398511000	59	2
398116031	40	28	398211830	53	5	398511030	59	3
398116370	82	29	398211860	61	4	398511390	23	2
398116380	77	11	398212080	29	32	398511400	23	23
398116500	17	11	398212210	53	13	398511410	55	52
398116860	49	25	398212310	45	16	398511430	45	14
398117120	70	40	398212470	29	33	398511430	61	19
398117220	80	9	398212510	41	11	398511440	45	27
398117230	80	10	398212520	41	12	398511450	30	60
398117591	54	21	398212580	43	31	398511560	47	10
398117600	58	8	398212621	48	7	398560400	71	27
398117610	58	13	398212640	45	31	398560840	27	11
398117651	58	6	398212780	51	27	398750150	74	26
398117660	57	47	398212960	40	11	398750220	74	25
398117850	82	28	398214410	69	22	398750220	53	26
398117980	80	25	398214420	69	25	398750220	79	27
398130450	1	2	398214430	69	17	398750220	80	31
398131270	79	10	398214670	35	9	398750220	68	34
398131270	77	17	398214720	37	9	398750220	27	8
398131270	82	30	398230020	27	28	398750420	27	18
398132460	49	7	398230020	32	47	398750430	27	30
398132580	54	23	398330290	56	27	398750430	1	33
398132810	82	12	398330330	56	17	398990050	23	45
398132830	49	4	398340240	58	18	399101930	62	4
398132840	49	2	398340240	54	24	399110280	74	23
398180550	46	42	398340270	21	28	399110660	81	40
398180580	83	18	398340340	1	18	399110770	83	20
398180580	33	26	398340340	18	40	399111040	79	26
398180610	47	8	398340340	70	41	399111160	66	27
398180620	64	42	398340360	20	34	399111720	66	21
398180650	77	22	398380220	23	14	399111720	44	45
398180650	64	47	398380240	45	1	399111970	74	22
398180650	79	5	398400300	21	4	399111980	66	29
398180671	56	13	398400330	31	14	399111980	44	42
398180680	47	9	398430490	59	9	399112120	62	16
398180710	53	10	398430520	27	13	399112140	78	27
398180760	61	8	398460010	27	30	399112450	67	40
398181100	69	13	398460010	41	6	399160100	37	20

部品番号順索引

NUMERICAL PARTS INDEX

部 品 番 号 Parts No.	頁 Page	見出番号 Key No.	部 品 番 号 Parts No.	頁 Page	見出番号 Key No.	部 品 番 号 Parts No.	頁 Page	見出番号 Key No.
399160211	23	32	399564930	48	9			
399210430	43	18	399566321	66	36			
399210780	43	17	399566350	47	18			
399211200	59	16	399567430	37	13			
399211210	59	12	399600050	49	31			
399232470	19	16	399600520	78	11			
399232960	23	22	399600530	78	14			
399233160	63	19	399611110	63	22			
399233170	29	27	399611160	58	12			
399233180	29	26	399611200	45	2			
399233190	39	16	399611630	78	8			
399233210	29	29	399760040	38	38			
399233220	16	26	498180090	45	22			
399233220	45	36	498180090	40	31			
399233280	64	43	531105380	68	25			
399234350	67	42	599614170	68	26			
399260390	39	29						
399260980	34	37						
399260980	35	48						
399261070	19	32						
399261291	30	53						
399261300	41	27						
399261740	41	26						
399261750	35	27						
399280310	71	36						
399280590	41	35						
399280600	42	35						
399280610	42	35						
399280700	42	35						
399281360	69	18						
399281370	69	20						
399281460	69	19						
399281470	69	21						
399310280	19	27						
399310280	41	31						
399340070	63	14						
399340100	64	46						
399340160	63	18						
399340180	56	28						
399340240	69	34						
399370270	37	22						
399370490	49	16						
399370490	75	26						
399370550	48	4						
399370740	19	14						
399370770	33	20						
399430190	32	42						
399430190	30	55						
399430590	40	23						
399430960	37	6						
399430961	38	40						
399430970	35	16						
399564790	40	21						
399564790	32	39						

平成4年3月 発行

不	複
許	製



シバウラ

純正部品表

発行 石川島芝浦機械株式会社

営業本部物流管理部

長野県松本市石芝1-1-1

TEL 0263-25-4503

FAX 0263-26-7517

