


シバウトラクタ SHIBAURA TRACTOR

MODEL

D208F
D228F・FL

純正部品表 PARTS LIST

平成4年4月初版 APRIL, 1992



石川島芝浦機械株式会社
ISHIKAWAJIMA-SHIBAURA MACHINERY CO.,LTD.

管理コードNO. CONTROL NO.	パーツリストコード番号 PARTS LIST CODE NO.
ISP3007	300830620

パーツリストの見方について

- 1) このパーツリストには下記型式が記載されております。

型 式 名	機 関 型 式
D208F	J843-2
D228F・FL	J843-2

エンジン関係部品はエンジン製造番号 (EN……), シャーシ, ボデー関係部品は車台製造番号により管理されています。

- 2) リストの記載内容について

リストの記載内容は下記に示す番号に従って説明致します。

[illegible]

- ①見出番号 イラストに付されている番号とリストの番号を一致させることにより、部品番号が索引できます。
- ②部品番号 部品を管理するための部品番号です。
- ③部品名称 部品の名称を和文、英文で表示してあります。
- ④個 数 見出し番号あたりの使用個数を表示してあります。
- ⑤互 換 性 部品変更による新部品と旧部品との互換性記号を表示してあります。
- ⑥適用号機 設計変更実施号機が表示してあります。
- ⑦型 寸 標準部品の型寸表示がしてあります。
- ⑧備 考 部品の仕様・説明等が表示してあります。
- ⑨ALL 全ての型式を意味します。

3) 記号・略語について

記号(部品変更による新部品と旧部品との互換性の表示は次の通りです。)

表示記号	内 容
*	部品供給不可(部品番号欄にこのマークがあるのは供給いたしません。)
A	新旧共に互換性あり(新旧部品は新旧製品のいずれにも取付出来ます。)
B	新部品のみ互換性あり(新部品は新旧製品のいずれにも取付出来ますが、旧部品は新製品に取付けることは出来ません。)
D	新旧部品の互換性なし(新部品は新製品、旧部品は旧製品にのみ取付出来ます。)
E	追加部品であり適用号機欄に号機を記入。
F	廃止部品であり適用号機欄に号機を記入。
○	旧部品は在庫に限り供給、以降新部品を供給(○マークを部品番号欄に旧部品番号を備考欄に表示)
～×××××××；製造番号 ……号機まで ×××××××～；製造番号 ……号機より	

略 語 : ASSY : アセンブリ R.H : ライト OP : オプション EX : 排 気
 Inc : ……を含む UP : 上 d : 直 径 IN : 吸 気
 AR : 所 要 Low : 下 ℓ : 長 さ
 Fr : フロント S.T.D : スタンダード t : 厚 さ
 Re : リ ヤ U.S : アンダサイズ φ : 径
 L.H : レフト O.S : オーバーサイズ COMP : コンプリート (圧入, カシメ品)

4) イラストについて

イラストにはASSY部品、単体部品が記載されておりますが必ずしも正確な形状を示すものではありません。正確な部品番号を見出すための目安となるものです。イラストに付されている番号とリストの見出番号を一致させることにより、その見出番号から部品番号を知るようになっていきます。

ご注文について

- 1) 部品をご注文の際は部品番号、部品名称、個数をお知らせ下さい。
- 2) ご注文の部品は原則として誤送以外の返品は認めません。
- 3) シバウラ製品には **シバウラ 純正部品** を必ずご使用願います。
(市販の類似品を使用されますと早期破損や性能を悪くする原因となります。)
- 4) 部品価格は別表の部品価格表を参照下さい。

※本部品表は予告なく変更することがあります。

How to consult parts list

(1) This parts list contain following model.

Model	Engine Model
D208F	J843-2
D228F•FL	J843-2

Please confirm both engine serial number (addreviation ; EN…….)
and chassis number, when you place a spare parts order.

(2) Description in list.

Items in the list are described below by Nos. in the table below.

見出番号 Key No	部 品 番 号 Parts No	部 品 名 称 Parts Name	台 当 個 数 Q'ty				互換性 R/P	適用号機 Application	型 寸 Description	備 考 Remarks
			⑨							
①	②	③			④		⑤	⑥	⑦	⑧

- ① Index No. : By referring the No. in the illustrations to the same No. , you can find the correct parts No. .
- ② Parts No. : No. to control parts.
- ③ Name of parts : Name of parts is indicated in English and Japanese.
- ④ Quantity : It represents the quantity of each part contained in reference No. .
- ⑤ Interchangeability : Mark to show interchangeability when replacing former parts with new ones.
- ⑥ Applicable No. of machines : No. of machines for which design is changed.
- ⑦ Dimensions : Dimensions of standard parts.
- ⑧ Remarks : Specifications, descriptions, etc. of parts.
- ⑨ The ALL means the parts common used for all models.

(3) Mark and abbreviation.

Mark (when parts are changed, interchangeability of new and former parts is shown as below.)

Mark	Content
*	This mark appearing "Parts No." column indicates parts not to be supplied.
A	New and old parts are mutually interchangeable.
B	New parts can be substituted for old parts, but vice versa Thus, new part may be supplied to order asking for supply of old parts.
D	New and old parts are not interchangeable.
E	Indicated as "E" in "interchangeability" column. Its applicable serial number or
F	"F" mini tiller or engine appears in "Application" column.
○	Old parts will be supplied until out of stock and thereafter new substitute parts will be supplied. (This mark appears in "Parts No." column and corresponding old numbers in "Remarks" column.)
~×××××× : Up to ×××××× for serial numbers.	
××××××~ : ×××××× and up for serial numbers.	

Abbreviation

ASSY : Assembly	R.H : Right	OP. : Optional	IN : INTAKE
Inc : Including	UP : Upper	d : Diameter	EX : EXHAUST
AR : Required	LOW : Lower	l : Length	
Fr. : Front	S.T.D : Standard	t : Thickness	
Re. : Rear	U.S : Undersize	φ : Diameter	
L.H : Left	O.S : Oversize	COMPL : Complete	

(4) Illustrations

Illustrations present assemblies and individual piece parts not always precisely. They are just guidelines to find correct parts codes. By comparing the index No. in the parts list with the same No. in the illustrations, you can know the parts No.

How to order

- (1) When ordering some parts, designate the code No., name of parts and quantity.
- (2) Returned parts other than those which were delivered by mistake are not accepted.
- (3) Be sure to use **SHIBAURA** genuine parts for **SHIBAURA** products. (Those similar to **SHIBAURA** parts available on the market may cause early failure or performance deterioration.)
- (4) Refer separated parts price list for prices of parts.

*** This parts list may be modified without notice.**

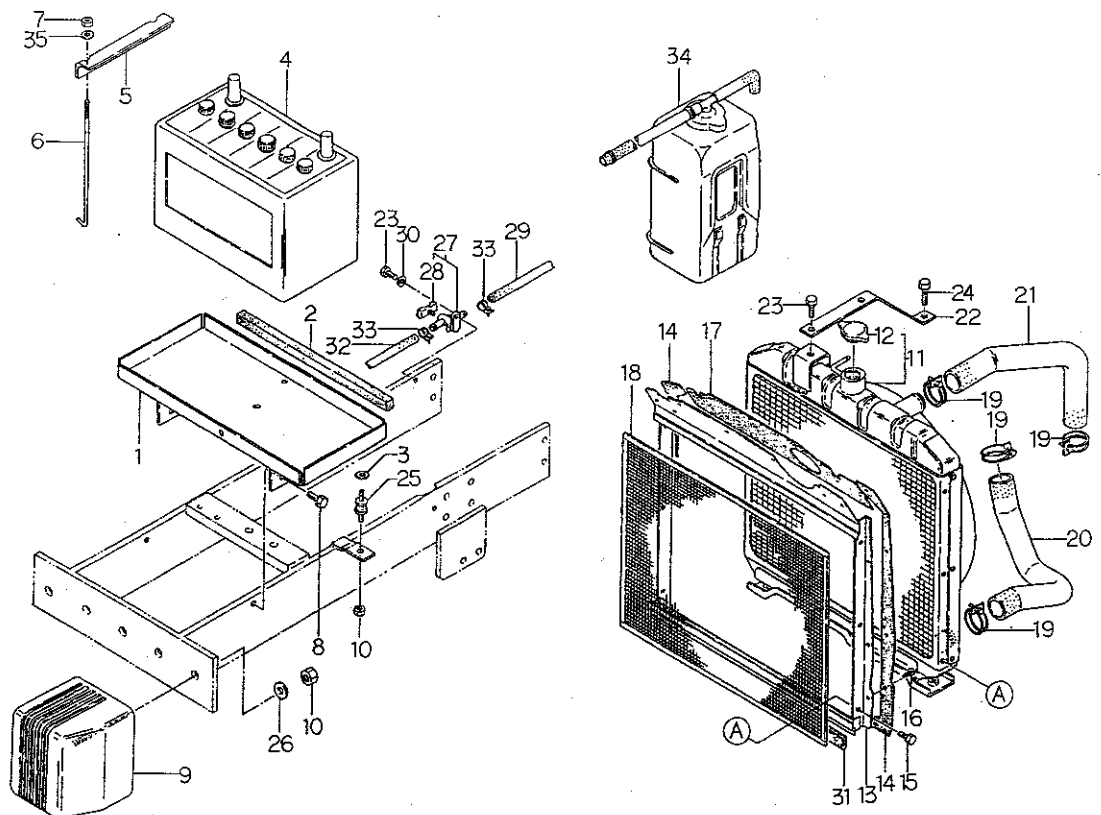
目次 CONTENTS

図 番 FIG.No.	装置名称 SUBJECT	ページ PAGE
101	ラジエータ, バッテリ..... RADIATOR & BATTERY.....	1
102	シリンダブロック, オイルパン..... CYLINDER BLOCK & OIL PAN	2
103	シリンダヘッド, ロツカーアーム..... CYLINDER HEAD & ROCKER ARM	4
104	クランクシャフト, ピストン..... CRANK SHAFT & PISTON	6
105	オイル, ウォータポンプ..... OIL & WATER PUMP	8
106	タイミングギヤケース, ガバナ..... TIMING GEAR CASE & GOVERNOR	10
107	インジェクションパイプ, カムシャフ..... INJECTION PIPE & CAM SHAFT	11
108	オルタネータ, ノズル & ホルダ..... ALTERNATOR & INJECTOR	13
109	スターティングモータ..... STARTING MOTOR.....	14
110	エアクリーナ, マフラ..... AIR CLEANER & MUFFLER	15
111	ネンリヨウタンク, シヤフウバン..... FUEL TANK & PLATE.....	16
221	フロントデフ, ゼンリンウケ..... FRONT DIFF & AXLE SUPPORT.....	18
222	フロントアクスル..... FRONT AXLE	20
223	フロントアクスル, タイロッド; ロークリ用... FRONT AXLE & TIE ROD	22
224	ステアリングケース, タイロッド..... STEERING CASE & TIE ROD	23
225	ステアリング シャフト, ホイール	24
226	パワーステアリングングケース..... POWER STEERING CASE	26
227	パワーステアリングングハイカン, タンク..... PIPING FOR POWER STEERING	28
228	クラッチ, ケース..... CLUTCH & CASE	29
229	ゼンブミツシヨン..... FRONT TRANSMISSION	31
230	コラムシフト, ミツシヨンケース..... COLUMN SHIFT & MISSION CASE	33
231	シフトフォーク, ロッド; POT, ビソク, 4WD	35
232	コウブミツシヨン..... REAR TRANSMISSIN.....	36
233	ハイセンタートン4WDトリダシミツシヨン	38
234	リヤー ケース, デフ	40
235	ブレーキ, ホイールシャフトケース..... BRAKE & WHEEL SHAFT CASE.....	42
236	ホイールシャフトケース ロークリヨク	44
237	チェンジレバー..... CHANGE LEVER.....	45
238	フロント マスク	47

目次 CONTENTS

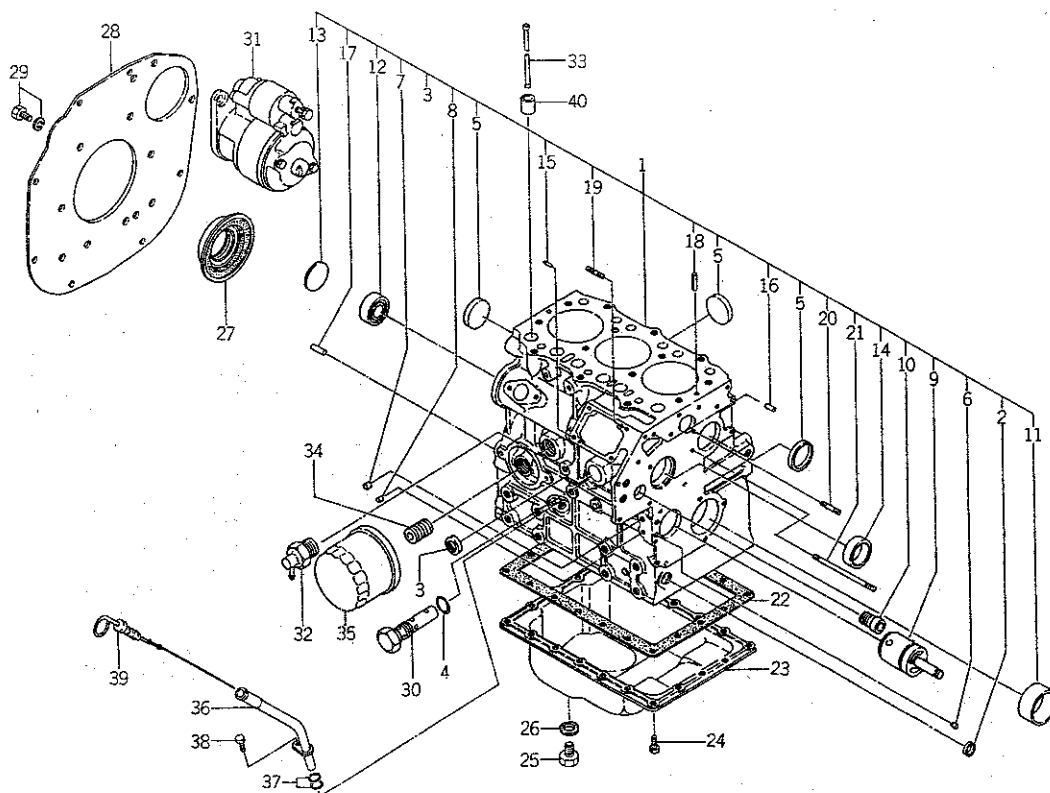
図 番 FIG.No.	装置名称 SUBJECT	ページ PAGE
239	ボンネット, ダッシュボード..... BONNET & DASH BOARD	48
240	メータ ASSY METER ASSY	50
241	ペダル, ステップ..... PEDALS & STEPS.....	51
242	アクセル, ブレーキロック..... ACCEL & BRAKE LOCK	53
243	フエンダ, ツールボックス..... FENDERS & TOOL BOX.....	54
244	シート, フロア..... SEAT & FLOOR	56
245	シリンダケース..... CYLINDER CASE	57
246	シリンダヘッド..... CYLINDER HEAD	58
247	ユアツポンプ, ハイカン..... HYDRAULIC PUMP & PIPING	59
248	メカニカルコントロール..... MECHANICAL CONTROL.....	60
249	メカニカルコントロールバルブ..... MECHANICAL CONTROL VALVE.....	62
250	ユアツハイカン, バルブ, センサ; マイトロン用 PIPING, VALVE & SENSOR FOR MITRON ...	64
251	バルブ, シリンダ, デプスセンサ; マイトロン用 VALVE, CYLINDER & DEPTH SENSOR	66
252	コントロールボックス, コントローラ; マイトロン用 CONTROL BOX & CONTROLER FOR MITRON	67
253	3テンヒッチ, トレーラヒッチ THREE POINTS LINKAGE & HITCH	69
254	ゼンリン, コウリン..... FRONT & REAR WHEELS	70
255	ハイセン, クランプ..... WIRING & CLAMP	72
256	メイバン..... NAME PLATE	73
257	コウグ, 取説..... TOOLS & MANUAL	74
258	アンゼンフレーム; 特装品..... SAFETY FRAME ; OPTION	75
259	電動安全フレーム; ブラケット, シリンダ; 特装品 ELECTRIC ROPS ; BRACKET & CYLINDER ; OPTION.....	76
260	電動安全フレーム; ルーフ, スイッチ; 特装品 ELECTRIC ROPS ; ROOF & SWITCH ; OPTION	77
261	Pキャブ; フロントガラス, ワイパー; 特装品 P CAB ; FRONT GLASS & WIPER ; OPTION	78
262	Pキャブ; フレーム, ルーフ; 特装品 P CAB ; FRAME & ROOF ; OPTION	80
	部品番号順索引..... NUMERICAL PARTS INDEX	81

FIG.101 ラジエータ、バッテリー
RADIATOR & BATTERY



見出番号 Key No	部品番号 Parts No	部品名称 Parts Name	台 当 個 数 Q'ty				互換性 R/P	適用機種 Application	型 寸 Description	備 考 Remarks
			208F	228F	FL					
1	38910 1470	バッテリースタンド	BATTERY STAND	1	1	1				
2	39813 0450	スポンジ	SPONGE	1	1	1				
3	02610 9011	ワッシャ	WASHER	2	2	2				
4	38951 0010	バッテリー:85D31R	BATTERY	1	1	1				
5	38931 0400	バッテリーホルダ	BATTERY HOLDER	1	1	1				
6	38932 0140	バッテリーロッド	BATTERY ROD	2	2	2				
7	02240 0006	Uナット	U-NUT	2	2	2				
8	01130 1020	ボルト	BOLT	4	4	4				
9	39811 3780	ゴム	RUBBER	2	2	2				
10	02130 0008	ナット	NUT	4	4	4				
11	31010 0510	ラジエータ ASS'Y	RADIATOR ASS'Y	1	1	1				
12	14554 6060	ラジエータキャップ	RADIATOR CAP	1	1	1				
13	31035 1930	シャフウバン	PLATE	1	1	1				
14	39811 3590	ゴム	RUBBER	2	2	2				
15	01130 0610	ボルト	BOLT	6	6	6				
16	39834 0340	クリップ	CLIP	13	13	13				
17	39811 3550	ゴム	RUBBER	1	1	1				
18	31014 0301	ボウチユウアミ	NET	1	1	1				
19	06710 0043	ホースバンド	BAND	4	4	4				
20	31016 0860	ラジエータホース,シタ	RADIATOR HOSE	1	1	1				
21	31016 0932	ラジエータホース,ウエ	RADIATOR HOSE	1	1	1				
22	31031 0790	ラジエータササエ	SUPPORT	1	1	1				
23	01131 0816	ボルト	BOLT	2	2	2				
24	01131 0825	ボルト	BOLT	1	1	1				
25	39811 5230	ゴム	RUBBER	2	2	2				
26	02610 9017	ワッシャ	WASHER	2	2	2				
27	31013 0170	ドレーンコック	DRAIN COCK	1	1	1				
28	19873 6130	バルブ	VALVE	1	1	1				
29	36077 0330	フュエルパイプ	FUEL PIPE	1	1	1				
30	02610 0008	ワッシャ	WASHER	1	1	1				
31	39811 1250	ゴム	RUBBER	1	1	1				
32	36077 0360	フュエルパイプ	FUEL PIPE	1	1	1				
33	39875 0430	ホースバンド	BAND	4	4	4				
34	31055 0080	リザーブタンク ASS'Y	TANK ASS'Y	1	1	1				
35	02610 0006	ワッシャ	WASHER	2	2	2				

FIG.102 シリンダブロック, オイルパン
CYLINDER BLOCK & OIL PAN



見出番号 Key No	部 品 番 号 Parts No	部 品 名 称 Parts Name	台 当 個 数 Q'ty				互換性 R/P	適用号機 Application	型 寸 Description	備 考 Remarks
			208F	228F	FL					
1	11010 7570	シリンダブロック	1	1	1					
2	06420 0015	シーリングキャップ	1	1	1					
3	06420 0025	シーリングキャップ	1	1	1					
4	05210 0150	Oリング;P15	1	1	1					
5	06420 0040	シーリングキャップ	4	4	4					
6	19846 6010	メクラセン	2	2	2					
7	19846 6020	メクラセン	3	3	3					
8	19846 6030	メクラセン	4	4	4					
9	16529 6130	アイドルギヤシャフト	1	1	1					
10	19851 7090	ブッシュ	1	1	1					
11	19851 7190	ブッシュ,STD	1	1	1					
11	19851 7194	ブッシュ,US.0.25	1	1	1					
11	19851 7197	ブッシュ,US.0.50	1	1	1					
12	04010 6203	ボールベアリング	1	1	1					
13	06410 0045	エキスパンションプラグ	1	1	1					
14	04230 9013	ニードルベアリング	1	1	1					
15	03050 0612	ノックピン	2	2	2					
16	03050 0616	ノックピン	2	2	2					
17	03050 1025	ノックピン	2	2	2					
18	03030 9005	スプリングピン	2	2	2					
19	01210 0820	スタッドボルト	2	2	2					
20	01210 0635	スタッドボルト	1	1	1					
21	01210 0660	スタッドボルト	1	1	1					
22	11099 6560	ガスケット	1	1	1					
23	11070 7471	オイルパン	1	1	1					
24	01010 9235	ボルト	26	26	26					
25	01040 1212	ボルト	1	1	1					
26	02510 0012	シールワッシャ	1	1	1					
27	19863 6170	オイルシール	1	1	1					
28	11036 7400	リヤプレート	1	1	1					
29	01131 0816	ボルト	10	10	10					
30	14003 6120	リリーフバルブ	1	1	1					
31	18508 6500	スターティングモータ	1	1	1					詳細は FIG109
32	19873 6150	ボデー	1	1	1					
33	12045 6222	ブッシュロッド	6	6	6					

FIG. 102

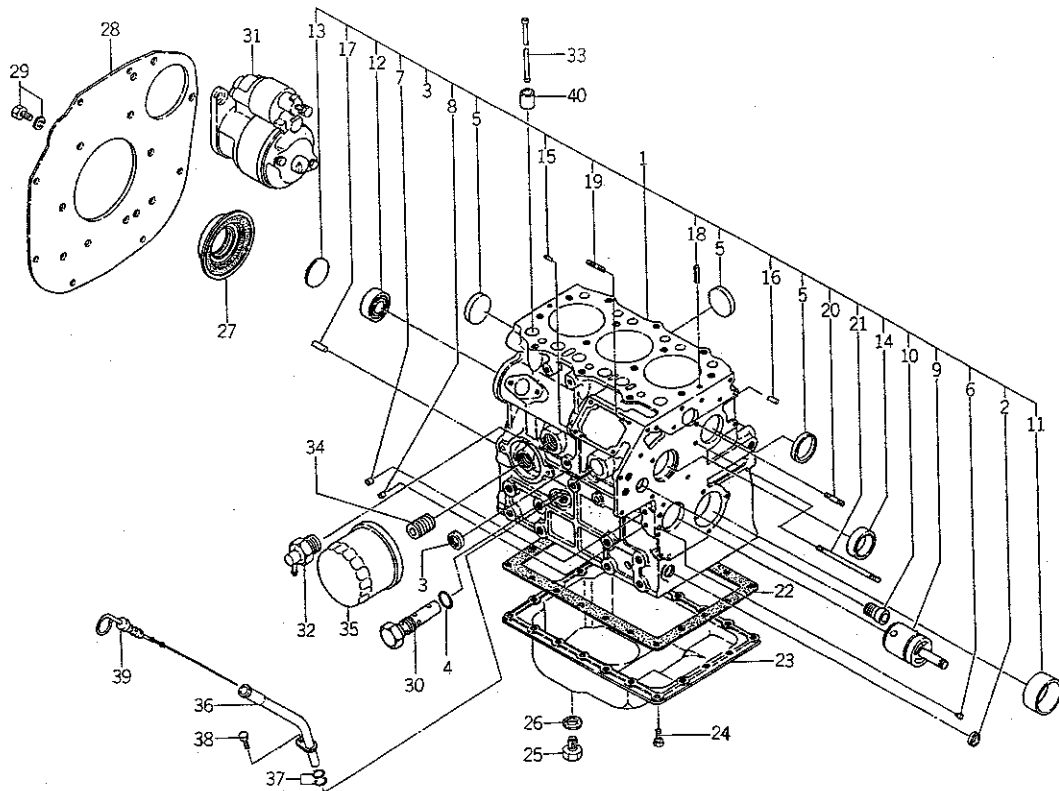
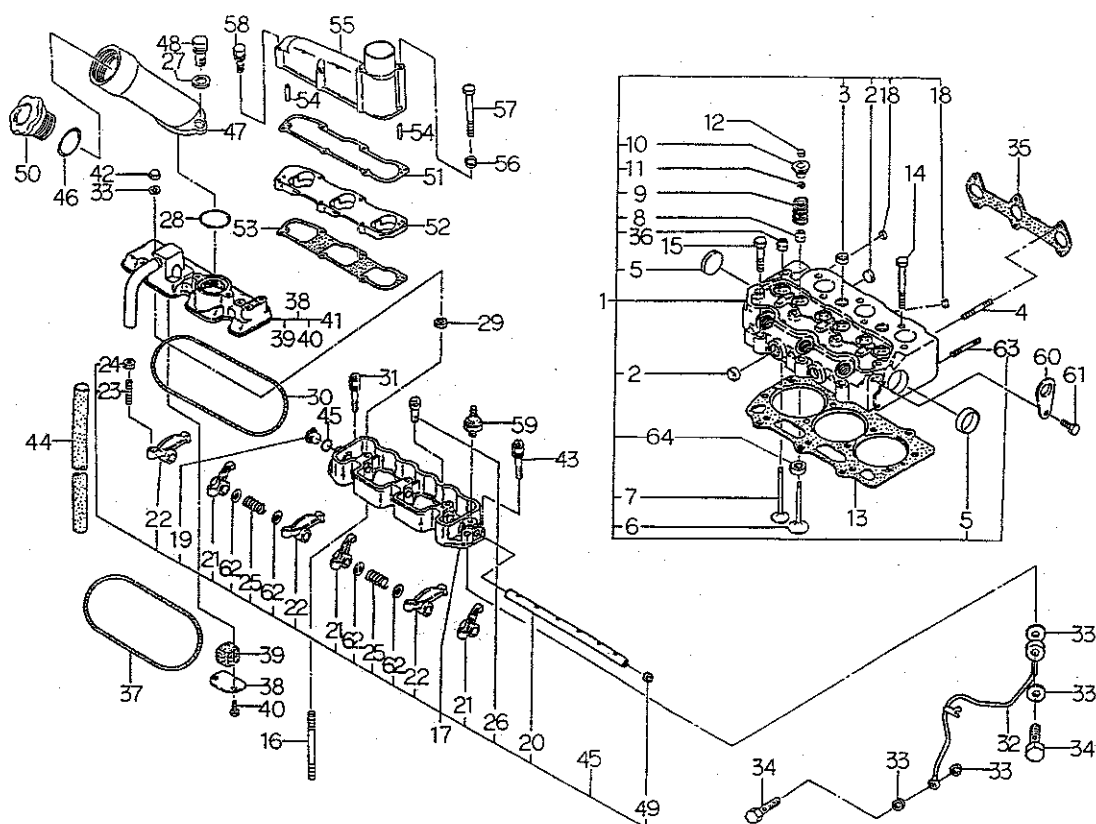
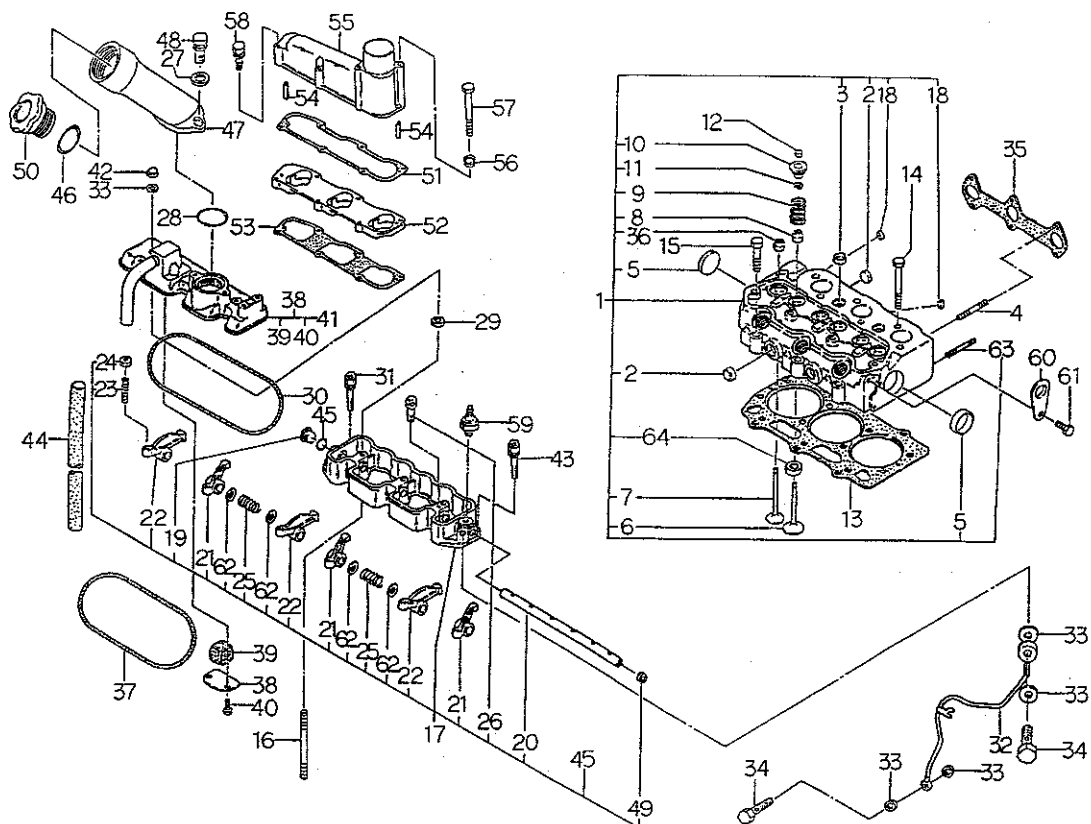
[illegible]

FIG.103 シリンダヘッド、ロツカーアーム
CYLINDER HEAD & ROCKER ARM



見出番号 Key No	部品番号 Parts No	部品名称 Parts Name	台 当 価 数 Q ty				互換性 R/P	適用号機 Application	型 寸 Description	備 考 Remarks
			208F	228F	FL					
1	11101 7270	シリンダヘッド ASS'Y	1	1	1					
2	06420 0025	シーリングキャップ	4	4	4					
3	06420 0020	シーリングキャップ	5	5	5					
4	01211 0670	スタッドボルト	2	2	2					
5	06420 0030	シーリングキャップ	2	2	2					
6	12016 6270	インテイクバルブ	3	3	3					
7	12017 6280	エキゾーストバルブ	3	3	3					
8	12040 6070	ガイドシール;IN	3	3	3					
9	19821 6700	スプリング	6	6	6					
10	12018 6080	リテーナ	6	6	6					
11	12022 6070	コッタ	12	12	12					
12	12021 6040	キャップ	6	6	6					
13	11114 6981	ガスケット,1.2	1	1	1					
13	11114 6991	ガスケット,1.3	1	1	1					
13	11114 7001	ガスケット,1.4	1	1	1					
14	11113 6360	ヘッドボルト	11	11	11					
15	11113 6370	ヘッドボルト	3	3	3					
16	01210 9177	スタッドボルト	3	3	3					
17	12003 6520	ロツカーアーム ASS'Y	1	1	1					
18	06420 0010	シーリングキャップ	2	2	2					
19	19843 6150	プラグ	1	1	1					
20	12031 6210	ロツカーアームシャフト	1	1	1					
21	12035 6200	ロツカーアーム,IN	3	3	3					
22	12035 6210	ロツカーアーム,EX	3	3	3					
23	19948 6220	アジャストスクリュ	6	6	6					
24	02010 9076	ナット	6	6	6					
25	19821 6780	スプリング	2	2	2					
26	01510 0412	スクリュ	1	1	1					
27	02610 0008	ワッシャ	2	2	2					
28	05210 0420	Oリング;P42	1	1	1					
29	02310 0008	ナット	3	3	3					
30	05210 9064	Oリング	1	1	1					
31	01131 0635	ボルト	1	1	1					
32	14060 6691	オイルパイプ	1	1	1					
33	19899 6060	ガスケット	7	7	7					

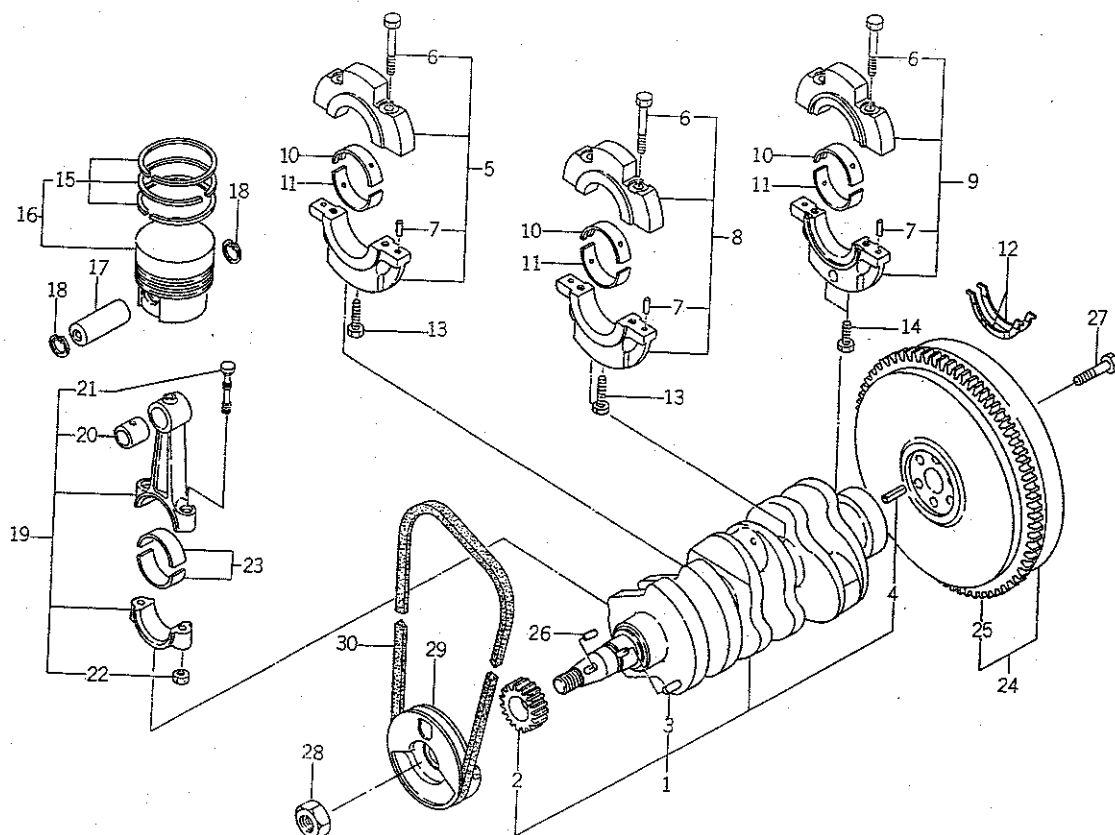
FIG.103 シリンダヘッド, ロツカーアーム
CYLINDER HEAD & ROCKER ARM



見出番号 Key No	部 品 番 号 Parts No	部 品 名 称 Parts Name	台 当 個 数 Q'ty				互換性 R/P	適用号機 Application	型 寸 Description	備 考 Remarks
			208F	228F	FL					
34	19848 6780	アイボルト	2	2	2					
35	13599 6590	ガスケット	1	1	1					
36	12040 6050	ガイドシール;EX	3	3	3					
37	05210 9065	Oリング	1	1	1					
38	11066 6050	オイルストッパ	1	1	1					
39	11066 6090	フィルタ	1	1	1					
40	01131 0612	ボルト	2	2	2					
41	11102 6770	ヘッドカバー-ASS'Y	1	1	1					
42	02450 0008	ナット	3	3	3					
43	01131 0625	ボルト	1	1	1					
44	06810 9034	ビニールチューブ	1	1	1					
45	05210 0120	Oリング;P12	1	1	1					
46	05210 0400	Oリング;P40	1	1	1					
47	11046 6041	フィルパイプ	1	1	1					
48	01131 0825	ボルト	2	2	2					
49	06420 0012	シーリングキャップ	1	1	1					
50	19843 6010	キャップ	1	1	1					
51	13599 6451	ガスケット	1	1	1					
52	13559 7090	スペーサ	1	1	1					
53	13599 6680	ガスケット	1	1	1					
54	03030 0414	スプリングピン	2	2	2					
55	13559 7100	インテイクマニホルド	1	1	1					
56	02710 0006	スプリングワッシャ	2	2	2					
57	01010 9119	ボルト	2	2	2					
58	01130 0660	ボルト	4	4	4					
59	18524 6060	マノコンタクト	1	1	1					
60	19581 6520	ハンガ	2	2	2					
61	01131 0816	ボルト	2	2	2					
62	19928 0280	シム	4	4	4					
63	01210 0645	スタッドボルト	2	2	2					
64	11013 6251	バルブシート;IN	3	3	3					

FIG.104

クランクシャフト, ピストン CRANK SHAFT & PISTON



見出番号 Key No	部品番号 Parts No	部品名称 Parts Name	台 数 Q'ty				互換性 R/P	適用機種 Application	型 寸 Description	備 考 Remarks
			208F	228F	FL					
1	11525 6590	クランクシャフト COMPL	1	1	1					
2	11527 6200	クランクギア	1	1	1					
3	03050 9020	ノックピン	1	1	1					
4	03030 0816	スプリングピン	1	1	1					
5	11015 6161	ベアリングホルダ ASSY	1	1	1					
6	01010 9406	ボルト	6	6	6					
7	03050 0612	ノックピン	6	6	6					
8	11015 6141	ベアリングホルダ ASSY	1	1	1					
9	11015 6151	ベアリングホルダ ASSY	1	1	1					
10	19851 7210	メタル;S.T.D,ウエ	3	3	3					
10	19851 7214	メタル;U.S.O.25	3	3	3					
10	19851 7217	メタル;U.S.O.5	3	3	3					
11	19851 7200	メタル;S.T.D,シタ	3	3	3					
11	19851 7204	メタル;U.S.O.25	3	3	3					
11	19851 7207	メタル;U.S.O.5	3	3	3					
12	19926 6190	スラストワッシャ	2	2	2					
13	01131 1070	ボルト	2	2	2					
14	01070 0865	ボルト	2	2	2					
15	11510 7290	リングKIT;S.T.D	3	3	3					
15	11510 7293	リングKIT;OS;0.5	3	3	3					
15	11510 7295	リングKIT;OS;1.0	3	3	3					
16	11501 6710	ピストンKIT;STD	3	3	3					
16	11501 6714	ピストンKIT	3	3	3				0.5;0.5	
16	11501 6717	ピストンKIT	3	3	3				0.5;1.0	
17	11532 6030	ピストンピン	3	3	3					
18	03650 0025	スナップリング	6	6	6					
19	11502 6212	ロッドASS'Y	3	3	3					
20	19851 7060	ブッシュ	3	3	3					
21	11517 6140	ロッドボルト	6	6	6					
22	02010 9120	ナット	6	6	6					
23	19851 7180	メタル;S.T.D	6	6	6					
23	19851 7184	メタル;U.S.O.25	6	6	6					
23	19851 7187	メタル;U.S.O.5	6	6	6					
24	11535 6761	フライホイール COMPL	1	1	1					
25	11537 6040	リングギヤ	1	1	1					

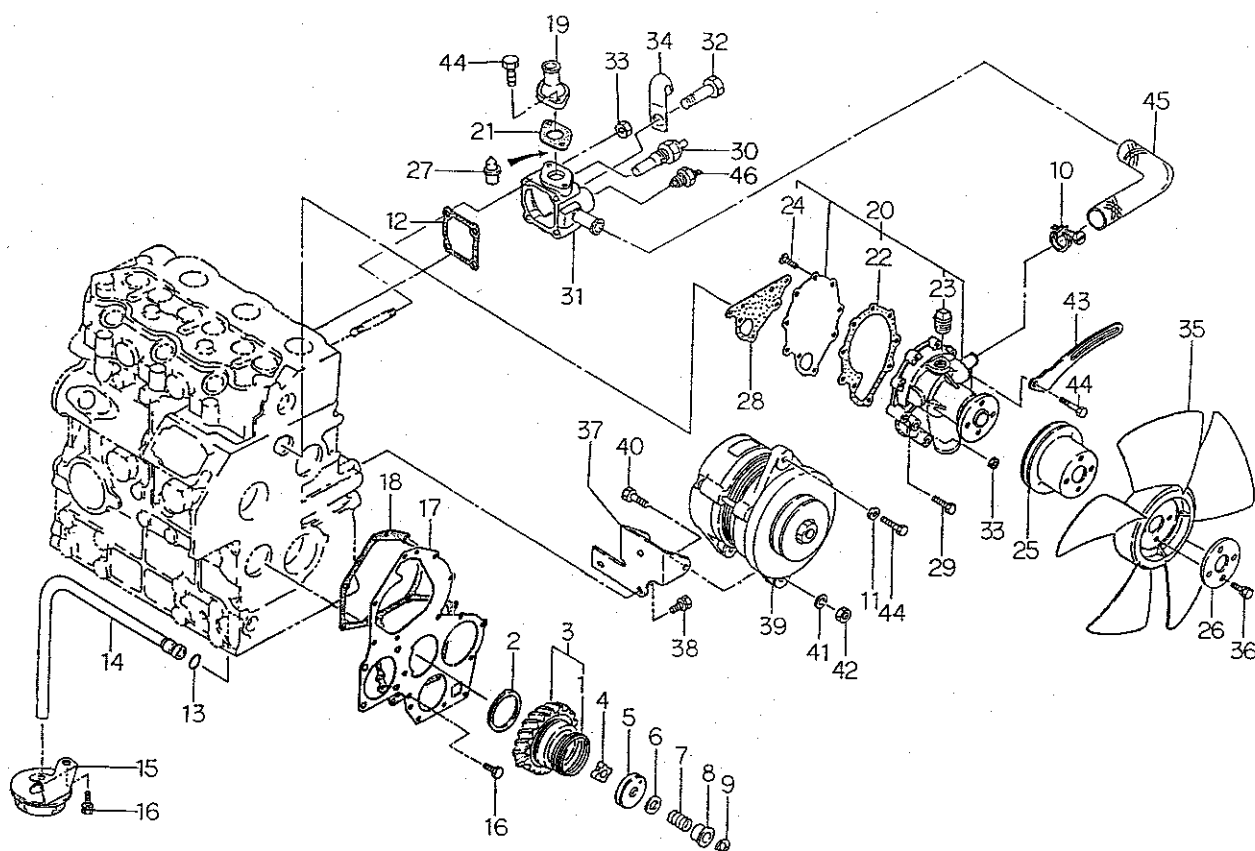
FIG. 104

クランクシャフト, ピストン

CRANK SHAFT & PISTON

見出番号
Key No

FIG.105 オイル、ウオータポンプ
OIL & WATER PUMP



見出番号 Key No	部 品 番 号 Parts No	部 品 名 称 Parts Name	台 当 個 数 Q'ty				互換性 R/P	適用号機 Application	型 寸 Description	備 考 Remarks
			208F	228F	FL					
1	19821 6821	スプリング	SPRING	1	1	1				
2	19926 6180	スラストワッシャ	THRUST WASHER	1	1	1				
3	16502 6120	アイドルギヤ ASS'Y	IDEL GEAR ASS'Y	1	1	1				
4	14016 6140	ロータ	ROTER	1	1	1				
5	14011 6140	カバー	COVER	1	1	1				
6	19928 6150	シム,0.10	SHIM,0.10	AR	AR	AR				
6	19928 6160	シム,0.15	SHIM,0.15	AR	AR	AR				
6	19928 6170	シム,0.20	SHIM,0.20	AR	AR	AR				
6	19928 6180	シム,0.50	SHIM,0.50	AR	AR	AR				
7	19821 6720	スプリング	SPRING	1	1	1				
8	19923 6540	カラー	COLLAR	1	1	1				
9	03680 0010	スナップリング	SNAP RING	1	1	1				
10	06710 0022	ホースバンド	HOSE BAND	2	2	2				
11	02610 9017	ワッシャ	WASHER	1	1	1				
12	14599 6360	ガスケット	GASKET	1	1	1				
13	05210 9076	Oリング	O-RING	1	1	1				
14	14098 6530	オイルパイプ	OIL PIPE	1	1	1				
15	14040 6310	スクションフィルタ	SCUTION FILTER	1	1	1				
16	01131 0612	ボルト	BOLT	4	4	4				
17	16516 6430	フロントプレート	FRONT PLATE	1	1	1				
18	16599 6361	ガスケット	GASKET	1	1	1				
19	14522 6320	サーモスタットカバー	COVER	1	1	1				
20	14501 7190	ウオータポンプ ASS'Y	WATER PUMP	1	1	1				
21	14599 6050	ガスケット	GASKET	1	1	1				
22	14599 6460	ガスケット	GASKET	1	1	1				
23	06450 0030	プラグ	PLUG	1	1	1				
24	01530 0614	スクリュー	SCREW	5	5	5				
25	14533 6620	ファンプーリ	FAN PULLEY	1	1	1				
26	14538 6390	プレート	PLATE	1	1	1				
27	14520 6120	サーモスタット	THERMOSTAT	1	1	1				
28	14599 6370	ガスケット	GASKET	1	1	1				
29	01131 0635	ボルト	BOLT	4	4	4				
30	38572 0070	センサー	SENSOR	1	1	1				
31	14521 6380	サーモスタットケース	THERMOSTAT CASE	1	1	1				
32	01131 0645	ボルト	BOLT	2	2	2				

オイル, ウォータポンプ
OIL & WATER PUMP

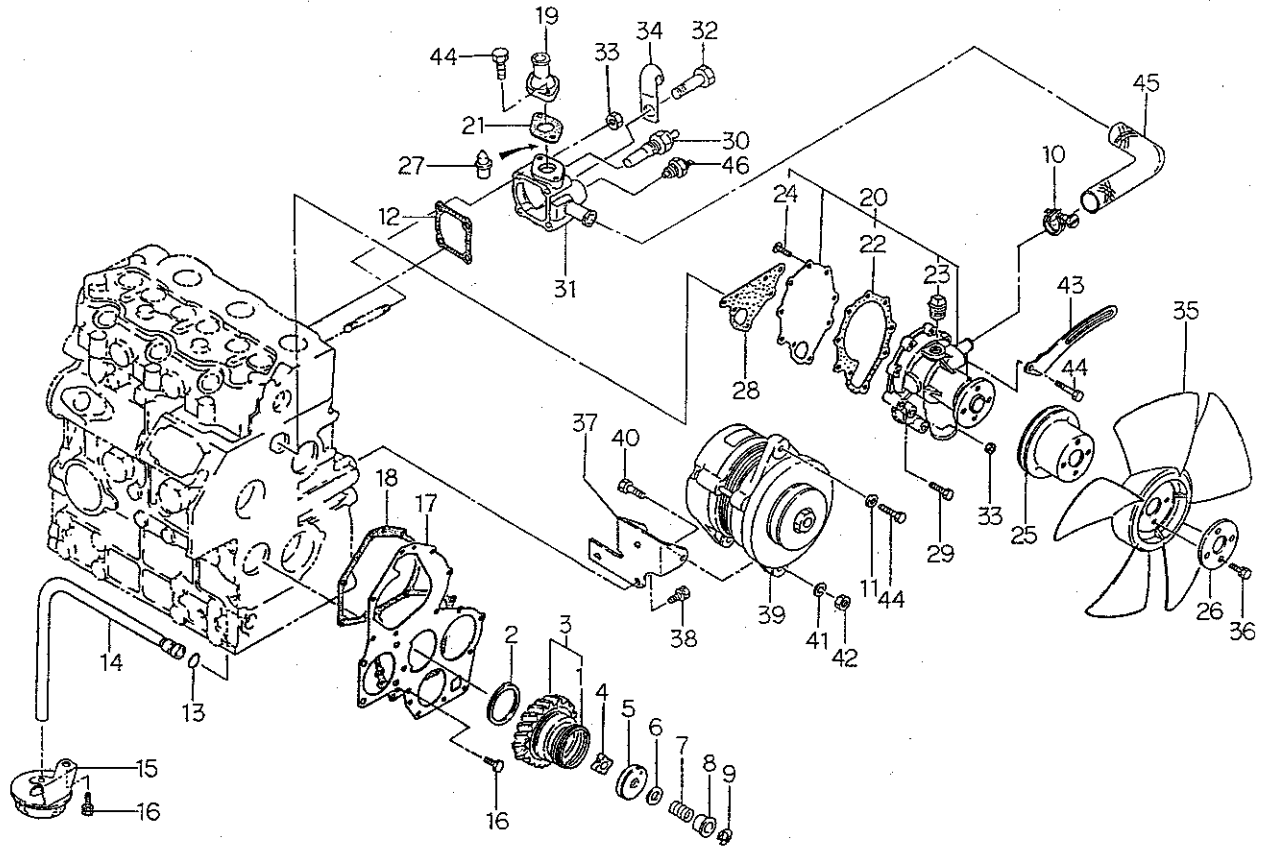
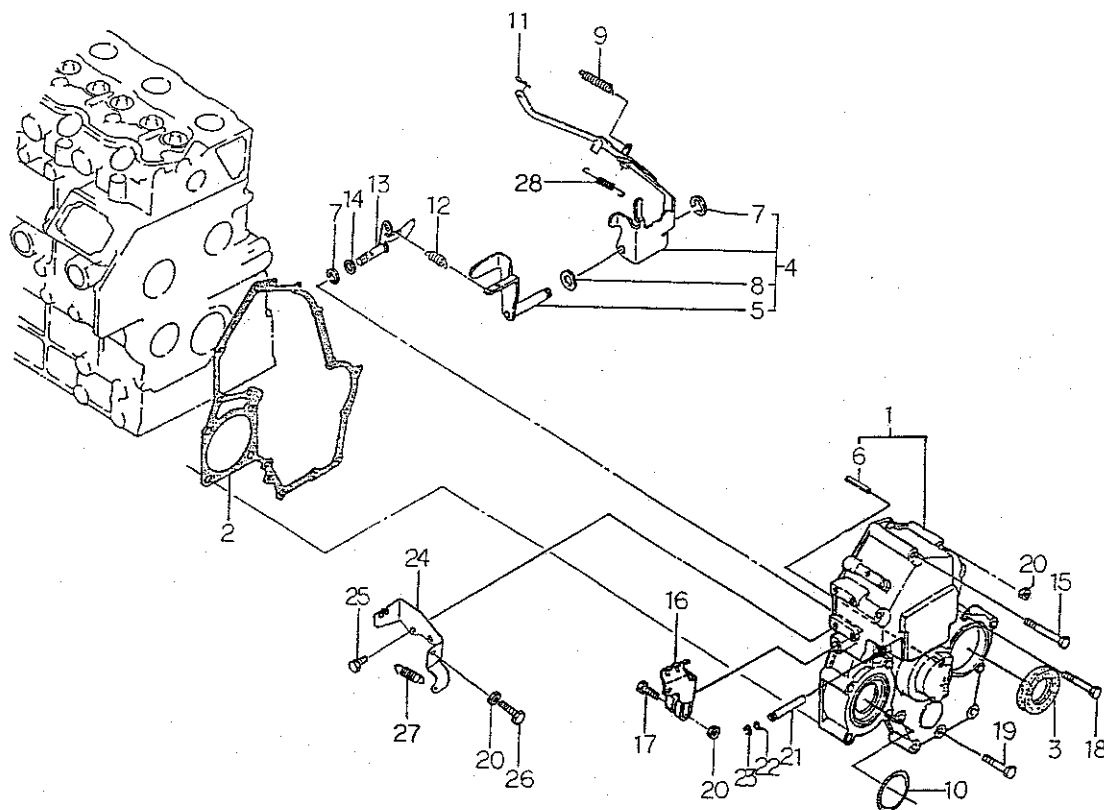
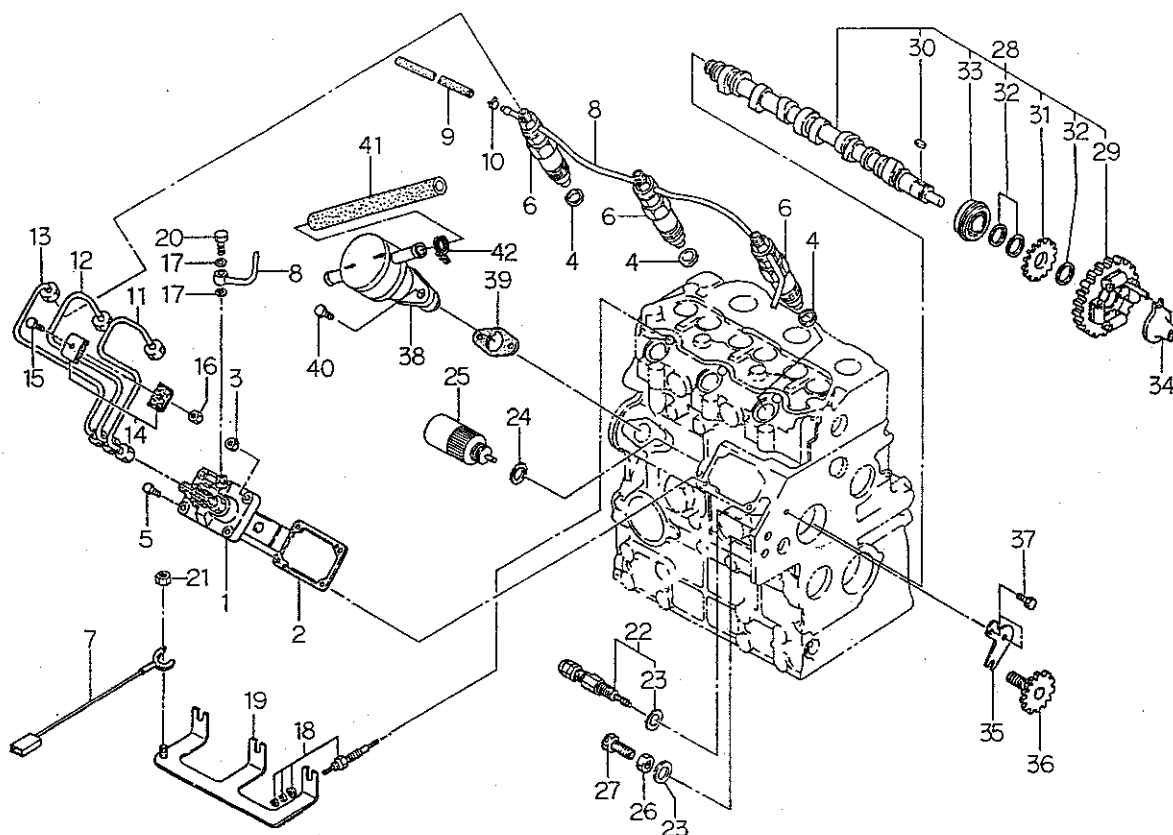
[illegible]

FIG.106 タイミングギヤケース, ガバナ
TIMING GEAR CASE & GOVERNOR



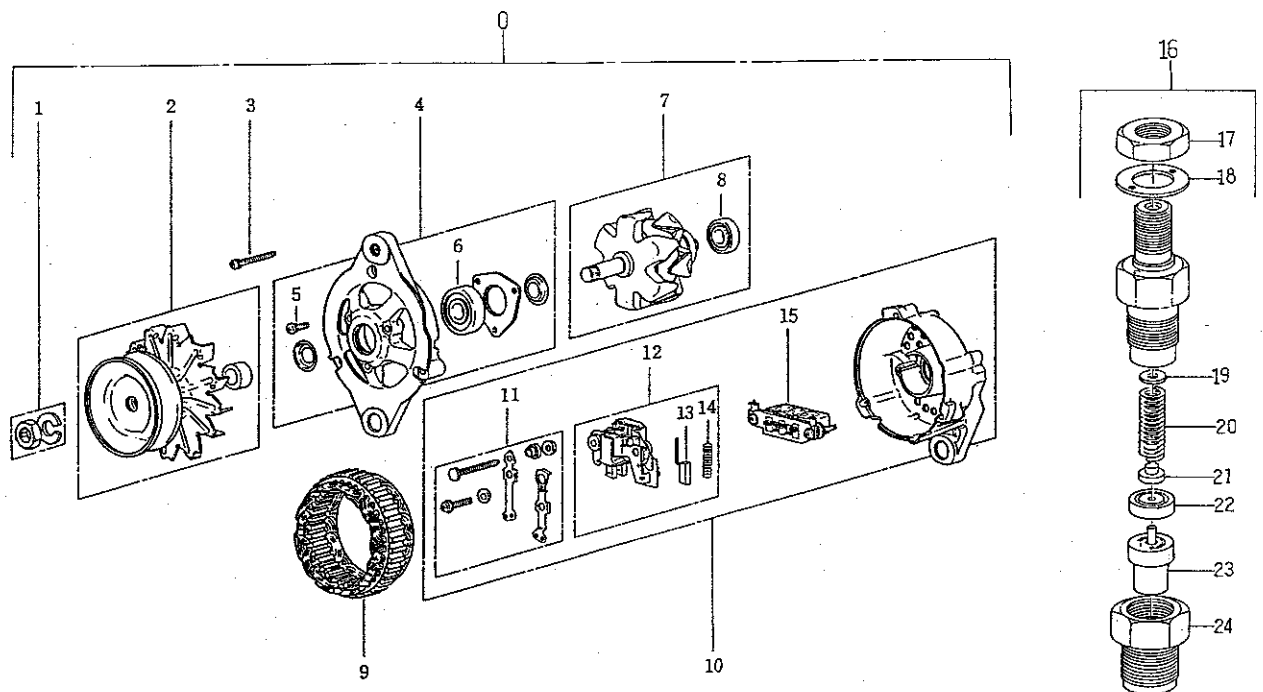
見出番号 Key No	部 品 番 号 Parts No	部 品 名 称 Parts Name	台 当 個 数 Q'ty				互換性 R/P	適用号機 Application	型 寸 Description	備 考 Remarks
			208F	228F	FL					
1	16510 6440	タイミングギヤケース	GEAR CASE	1	1	1				
2	16599 6351	ガスケット	GASKET	1	1	1				
3	19863 6160	オイルシール	OIL SEAL	1	1	1				
4	12504 6270	ガバナレバーASS'Y	LEVER ASS'Y	1	1	1				
5	12540 6080	テンションレバー	TENSION LEVER	1	1	1				
6	03030 0414	スプリングピン	SPRING PIN	1	1	1				
7	03680 0008	スナップリング	SNAP RING	2	2	2				
8	02620 0010	ワッシャ	WASHER	1	1	1				
9	19821 6731	スプリング	SPRING	1	1	1				
10	05230 0600	Oリング;G60	O-RING	1	1	1				
11	03110 0004	スナップピン	SNAP PIN	1	1	1				
12	19821 7110	スプリング,メイン	SPRING	1	1	1				
13	12515 6170	アーム	ARM	1	1	1				
14	05210 0070	Oリング;P7	O-RING	1	1	1				
15	01130 0680	ボルト	BOLT	2	2	2				
16	12541 6090	ガバナレバー	GOVERNOR LEVER	1	1	1				
17	01011 0630	ボルト	BOLT	1	1	1				
18	01130 0660	ボルト	BOLT	5	5	5				
19	01131 0645	ボルト	BOLT	6	6	6				
20	02310 0006	ナット	NUT	3	3	3				
21	12511 6140	シャフト	SHAFT	1	1	1				
22	05210 0030	Oリング;P3	O-RING	1	1	1				
23	03680 0005	スナップリング	SNAP RING	1	1	1				
24	12597 6100	ステー	STAY	1	1	1				
25	01131 0616	ボルト	BOLT	2	2	2				
26	01010 9264	ボルト	BOLT	1	1	1				
27	39821 0070	スプリング	SPRING	1	1	1				
28	19821 7310	スプリング;アソビトリ	SPRING	1	1	1				

FIG.107 インジェクションパイプ、カムシャフト
INJECTION PIPE & CAM SHAFT



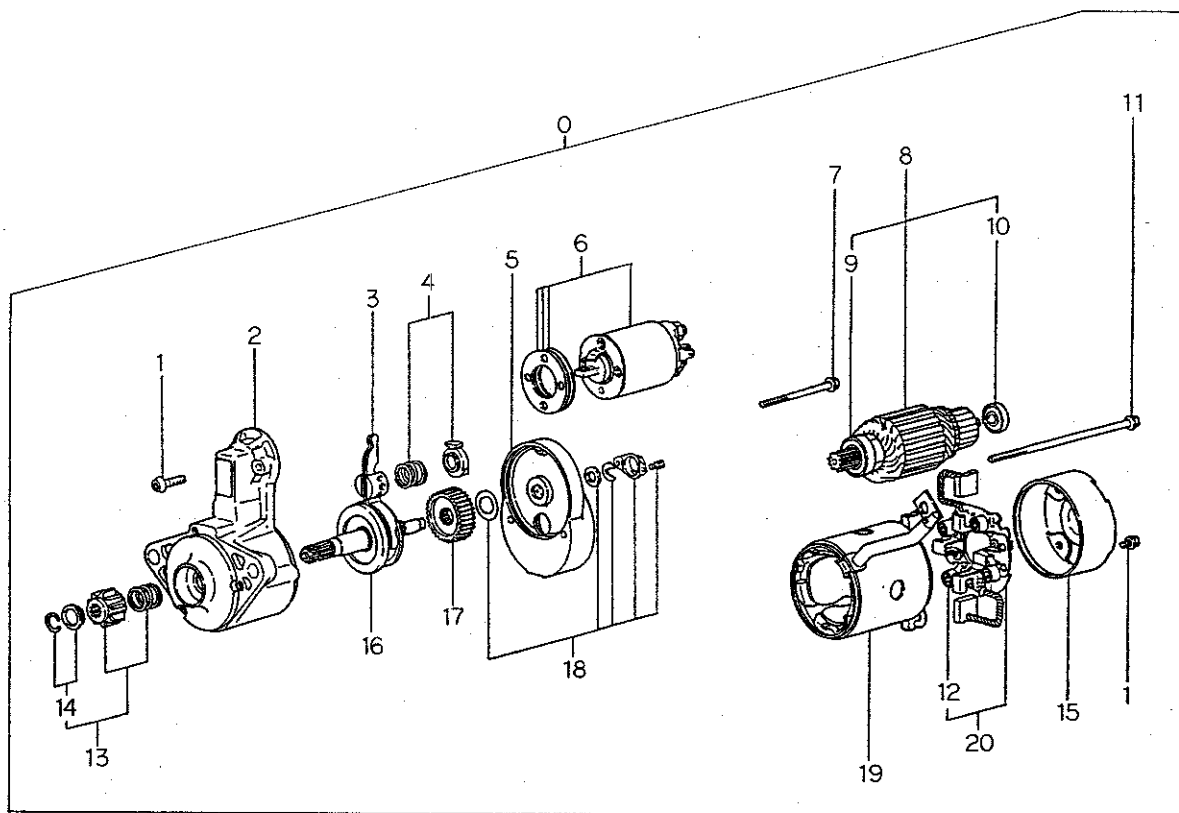
見出番号 Key No	部 品 番 号 Parts No	部 品 名 称 Parts Name	台 当 個 数 Q'ty			互換性 R/P	適用号機 Application	型 寸 Description	備 考 Remarks
			208F	228F	FL				
1	13101 7530	インジェクションポンプ	1	•	•				
1	13101 7510	インジェクションポンプ	•	1	1				
2	13143 7300	シム;0.2	AR	AR	AR				
2	13143 7301	シム;0.3	AR	AR	AR				
2	13143 7302	シム;0.4	AR	AR	AR				
2	13143 7303	シム;0.5	AR	AR	AR				
3	02310 0008	ナット	2	2	2				
4	13142 6200	ガスケット	3	3	3				
5	01080 0820	ボルト	2	2	2				
6	13140 6360	ノズル&ホルダ ASS'Y	3	3	3				詳細は FIG108
7	18560 6170	ワイヤハーネス	1	1	1				
8	13160 6410	リターンパイプ	1	1	1				
9	06820 9029	ゴムホース	1	1	1				
10	06720 0078	ホースクリップ	2	2	2				
11	13150 7100	インジェクションパイプ	1	1	1				
12	13150 7110	インジェクションパイプ	1	1					
13	13150 7120	インジェクションパイプ	1	1					
14	19910 6020	クランプ	4	4	4				
15	01011 0625	ボルト	2	2	2				
16	02310 0006	ナット	2	2	2				
17	02510 0008	シールワッシャ	2	2	2				
18	18536 6180	グロープラグ	3	3	3				
19	18537 6140	コネクタ	1	1	1				
20	19848 7450	アイボルト	1	1	1				
21	02130 0004	ナット	1	1	1				
22	13104 6120	スモークセット ASS'Y	1	1	1				
23	02510 0010	シールワッシャ	2	2	2				
24	02510 0016	シールワッシャ	1	1	1				
25	18520 6160	ソレノイド	1	1	1				
26	02310 9002	ナット	1	1	1				
27	01010 9271	ボルト	1	1	1				
28	12002 6350	カムシャフト ASS'Y	1	1	1				
29	12001 6050	カムギヤ COMPL	1	1	1				
30	03410 0508	キー	1	1	1				
31	12073 6081	ギヤ	1	1	1				

FIG.108 オルタネータ、ノズル & ホルダ
ALTERNATOR & INJECTOR



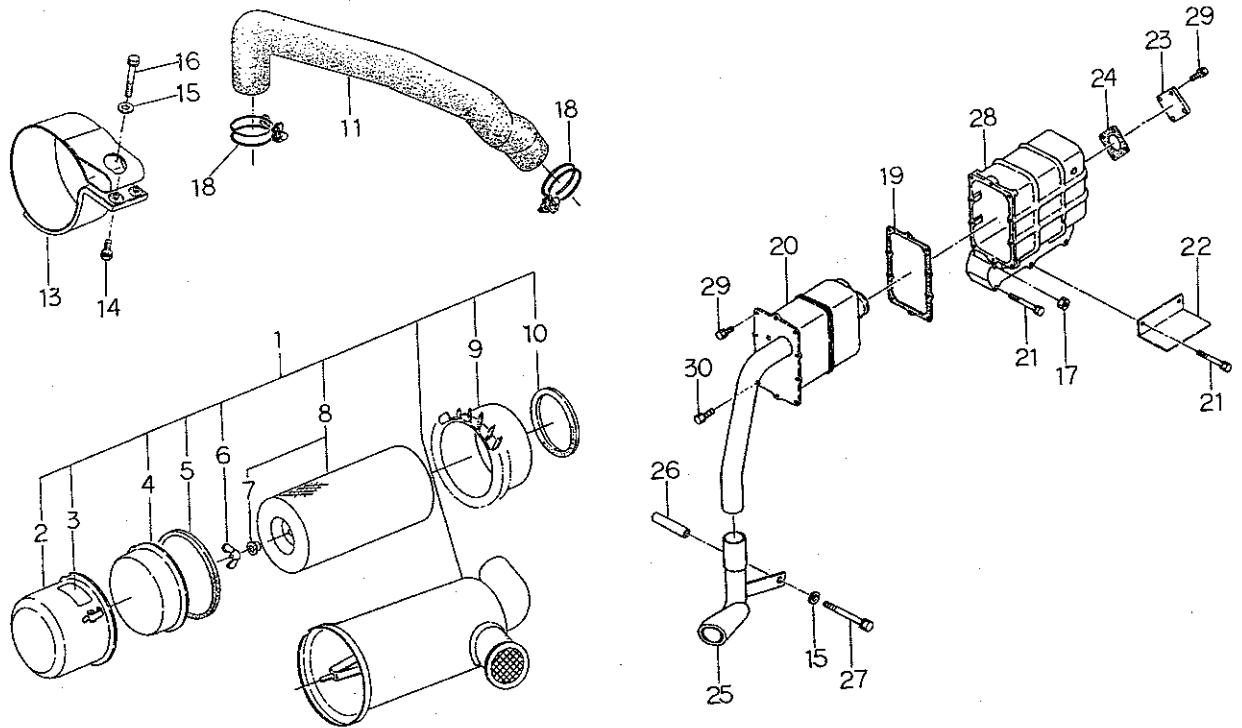
見出番号 Key No	部 品 番 号 Parts No	部 品 名 称 Parts Name	台 当 個 数 Q'ty				互換性 R/P	適用号機 Application	型 寸 Description	備 考 Remarks
			208F	228F	FL					
0	18504 6201	オルタネータ ASS'Y	1	1	1					
1	18544 6157	ナット	1	1	1					
2	18543 6120	プーリ ASS'Y	1	1	1					
3	18544 6158	スクリュセット	1	1	1					
4	18542 6130	ブラケット ASS'Y;フロント	1	1	1					
5	18544 6182	スクリュセット	1	1	1					
6	18544 6246	ボールベアリング	1	1	1					
7	18544 6252	ロータ ASS'Y	1	1	1					
8	18544 6251	ボールベアリング	1	1	1					
9	18544 6162	ステータ	1	1	1					
10	18542 6200	ブラケット ASS'Y;リヤ	1	1	1					
11	18544 6188	ターミナルセット	1	1	1					
12	18544 6187	レギュレータ ASS'Y	1	1	1					
13	18541 6300	ブラシ	2	2	2					
14	18544 6165	スプリング;ブラシ	2	2	2					
15	18544 6253	レクチファイヤ ASS'Y	1	1	1					
16	13140 6360	ノズル&ホルダ	3	3	3					
17	13144 6006	ナット	3	3	3					
18	13142 6230	ガスケット	3	3	3					
19	13143 7360	シム KIT	AR	AR	AR					
20	13144 6074	スプリング	3	3	3					
21	13144 6075	スプリングシート	3	3	3					
22	13144 6076	スポーサ	3	3	3					
23	13141 6170	ノズル	3	3	3					
24	13144 6077	ナット	3	3	3					

FIG.109 スターティングモータ
STARTING MOTOR



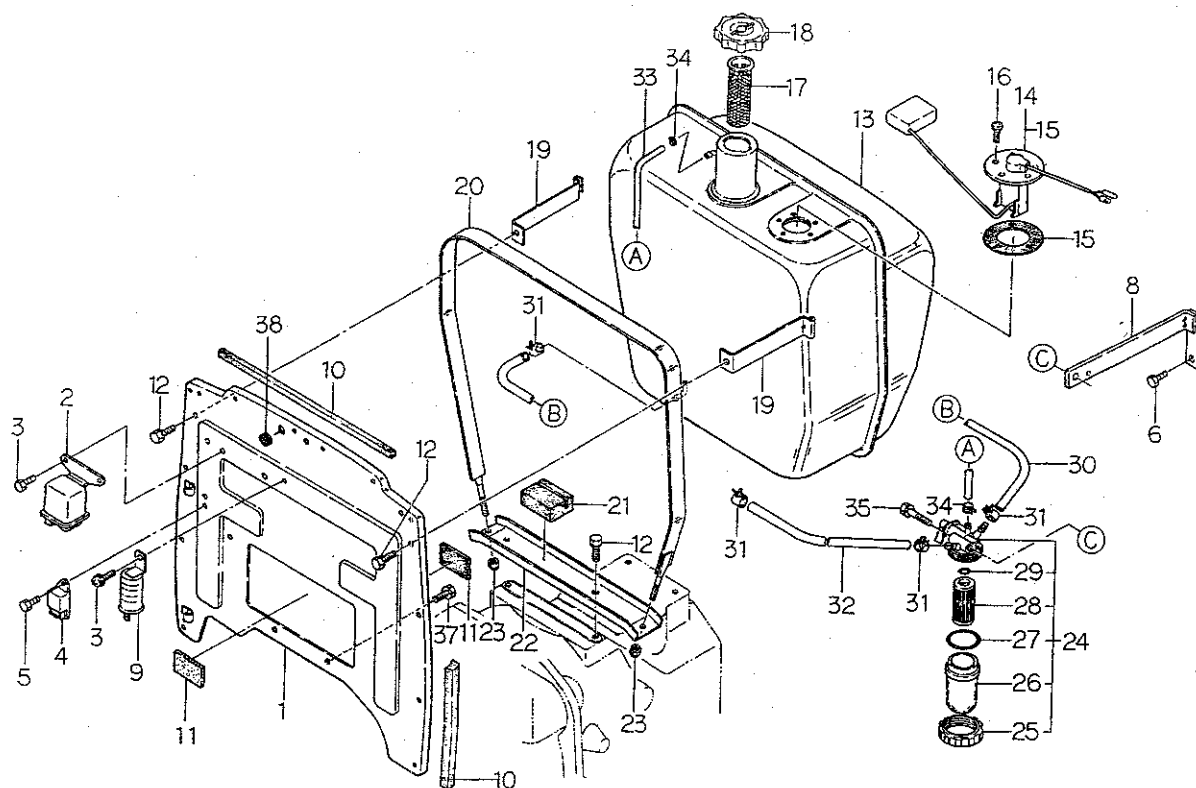
見出番号 Key No	部 品 番 号 Parts No	部 品 名 称 Parts Name	台 当 個 数 Q'ty				互換性 R/P	適用号機 Application	型 寸 Description	備 考 Remarks
			208F	228F	FL					
0	18508 6500	スターティングモータ	STARTING MOTOR	1	1	1				
1	18584 6317	スクリュー;SET	SCREW;SET	1	1	1				
2	18584 6530	ブラケットアツシ;フロント	BRACKET ASS'Y;Fr	1	1	1				
3	18584 6319	レバーASS'Y	LEVER ASS'Y	1	1	1				
4	18584 6320	スプリング;SET	SPRING;SET	1	1	1				
5	18584 6321	ブラケット ASS'Y;センタ	BRACKET ASS'Y;C	1	1	1				
6	18581 6120	スイッチ ASS'Y	SWITCH ASS'Y	1	1	1				
7	18584 6322	ボルト	BOLT	1	1	1				
8	18584 6529	アマチュア;SET	ARMATURE;SET	1	1	1				
9	18584 6324	ボールベアリング	BALL BEARING	1	1	1				
10	18584 6325	ベアリング	BEARING	1	1	1				
11	18584 6363	ボルト	BOT	2	2	2				
12	18584 6361	スプリング;ブラジ	SPRING BRUSH	4	4	4				
13	18584 6406	ピニオン;SET	PINION;SET	1	1	1				
14	18584 6327	ストツバ;SET	SOPPER;SET	1	1	1				
15	18584 6362	ブラケットリヤ	BRACKET REAR	1	1	1				
16	18586 6130	シャフト ASS'Y;ピニオン	SHAFT ASS'Y	1	1	1				
17	18584 6329	ギヤ	GEAR	1	1	1				
18	18584 6330	カバー	COVER	1	1	1				
19	18584 6364	ヨーク ASS'Y	YOKE ASS'Y	1	1	1				
20	18584 6360	ブラシホルダ ASS'Y	BRUSH HOLDER	1	1	1				

FIG.110 エアクリーナ, マフラ
AIR CLEANER & MUFFLER



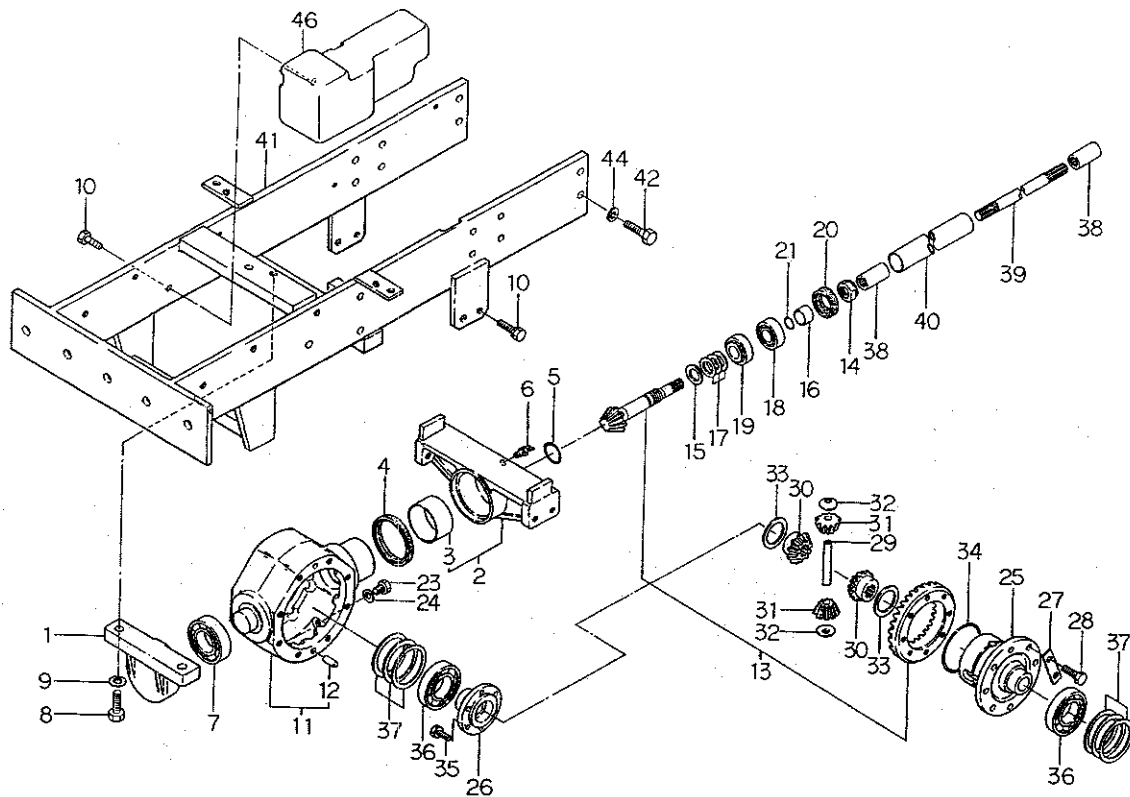
見出番号 Key No	部品番号 Parts No	部品名称 Parts Name	台 当 個 数 Q'ty			互換性 R/P	適用機種 Application	型 寸 Description	備 考 Remarks
			208F	228F	FL				
1	31450 0461	エアクリーナ	1	1	1				
2	31453 1092	ケース ASS'Y	1	1	1				
3	31453 1031	ヨーシヨンプレート	1	1	1				
4	31453 1062	カップ	1	1	1				
5	31453 1061	ガスケット	1	1	1				
6	02410 0008	ウイングナット	1	1	1				
7	31453 1125	シールワツシヤ	1	1	1				
8	31453 1127	エレメント ASS'Y	1	1	1				
9	31453 1058	ウイング	1	1	1				
10	31453 1057	ガスケット	1	1	1				
11	31454 0470	エアクリーナホース	1	1	1				
13	31460 0980	エアクリーナササエ	1	1	1				
14	01131 0820	ボルト	2	2	2				
15	02610 0008	ワツシヤ	2	2	2				
16	01131 0840	ボルト	1	1	1				
17	02310 0006	ナット	2	2	2				
18	06710 0065	ホースバンド	2	2	2				
19	13599 6530	ガスケット	1	1	1				
20	13540 6180	マフラ	1	1	1				
21	01131 0670	ボルト	4	4	4				
22	37811 4941	ガード	1	1	1				
23	31412 0300	フランジ	1	1	1				
24	13599 6550	ガスケット	1	1	1				
25	31410 1140	マフラ	1	1	1				
26	39923 3220	カラー	1	1	1				
27	01130 0800	ボルト	1	1	1				
28	13561 6700	エキゾーストマニホルド	1	1	1				
29	01131 0612	ボルト	13	13	13				
30	01011 0612	ボルト	1	1	1				

FIG.111 ネンリヨウタンク、シヤフウバン
FUEL TANK & PLATE



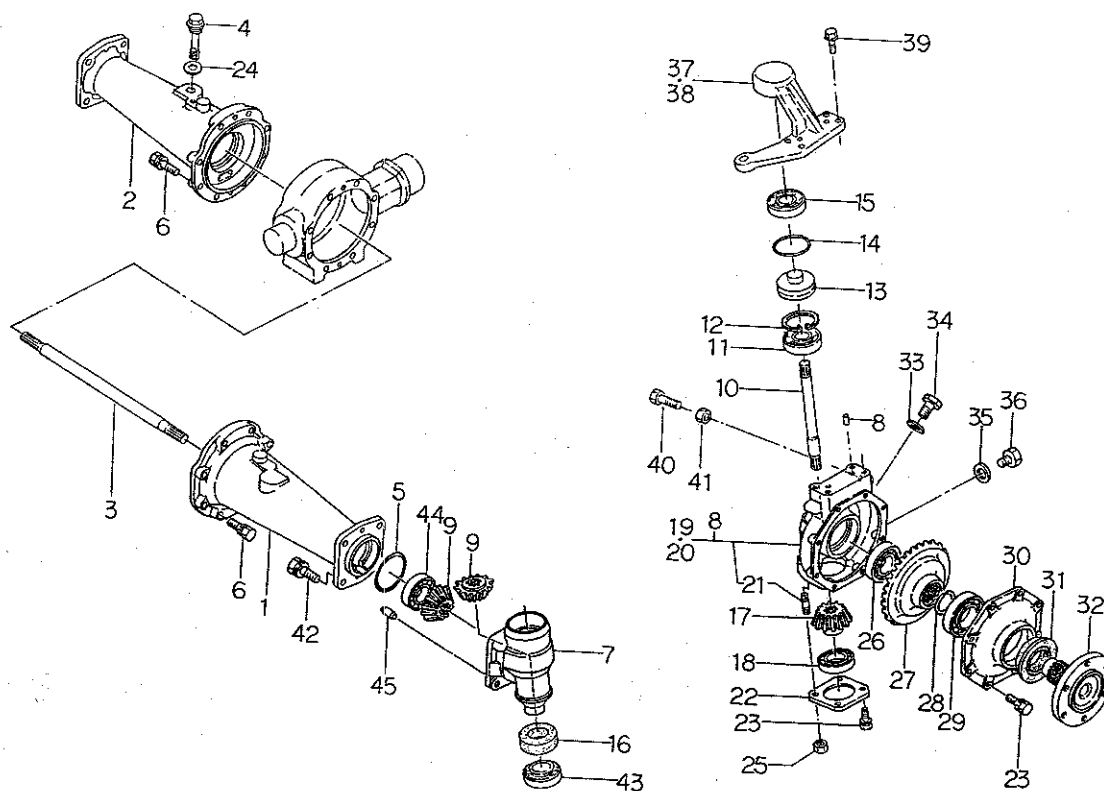
見出番号 Key No	部 品 番 号 Parts No	部 品 名 称 Parts Name	台 当 個 数 Q'ty			互換性 R/P	適用機種 Application	型 寸 Description	備 考 Remarks
			208F	228F	FL				
1	31035 1890	シヤフウバン	PLATE	1	1	1			
2	38523 0120	リレー、IQS	FLASHER UNIT	1	1	1			
3	01115 0612	ボルト	BOLT	3	3	3			
4	38587 0611	コントローラ	CONTROLLER	1	1	1			
5	01114 0616	ボルト	BOLT	1	1	1			
6	01131 1025	ボルト	BOLT	1	1	1			
8	34491 2270	ブラケット	BRACKET	1	1	1			
9	38523 0040	フラッシュユニット	FLASHER UNIT	1	1	1			
10	39813 0860	スポンジ	SPNGEW	4	4	4			
11	39811 6500	ゴム	RUBBER	2	2	2			
12	01131 0816	ボルト	BOLT	4	4	4			
13	36010 1291	タンク	TANK	1	1	1			
14	38528 0120	フュエルゲージ ASS'Y	FUEL GAUGE ASSY	1	1	1			
15	38599 0070	ガスケット	GASKET	1	1	1			
16	01514 0512	スクリュー	SCREW	5	5	5			
17	13034 0110	フィルタネット	FILTER	1	1	1			
18	36030 0080	フイラキャップ	FILLER CAP	1	1	1			
19	36020 0311	タンクバンド	TANK BAND	2	2	2			
20	36020 0320	タンクバンド	TANK BAND	1	1	1			
21	39811 3580	ゴム	RUBBER	2	2	2			
22	36051 0792	ホルダ	HOLDER	1	1	1			
23	02240 0008	ナット	NUT	2	2	2			
24	36070 0060	フュエルフィルタ	FUEL FILTER	1	1	1			
25	36074 0010	リングナット	RING NUT	1	1	1			
26	36071 0011	カップ	CUP	1	1	1			
27	05210 0400	Oリング;P40	O-RING	1	1	1			
28	36072 0020	フィルタ	FILTER	1	1	1			
29	05210 0100	Oリング;P10	O-RING	1	1	1			
30	36077 0680	フュエルパイプ	FUEL PIPE	1	1	1			
31	06720 0130	ホースクリップ	HOSE CLIP	4	4	4			
32	36077 0770	フュエルパイプ	FUEL PIPE	1	1	1			
33	06820 9127	ホース	HOSE	1	1	1			
34	06720 0078	ホースクリップ	HOSE CLIP	2	2	2			
35	01131 0840	ボルト	BOLT	1	1	1			
37	01131 0812	ボルト	BOLT	2	2	2			

FIG.221 フロントデフ、ゼンリンウケ
FRONT DIFF & AXLE SUPPORT



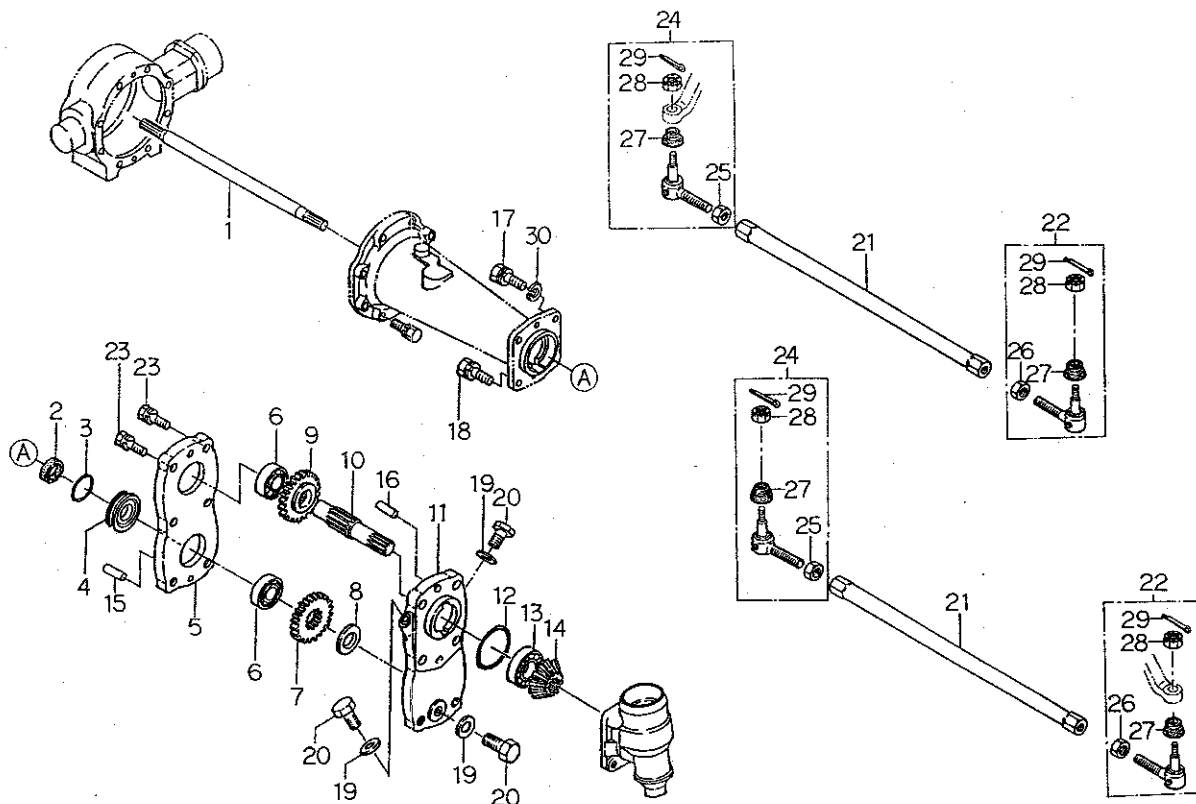
見出番号 Key No	部品番号 Parts No	部品名称 Parts Name	台 数 Q ty				互換性 R/P	適用機種 Application	型 寸 Description	備 考 Remarks
			208F	228F	FL					
1	32226 1961	ベアリングホルダ BEARING HOLDER	1	1	1					
2	32201 6560	ケーシング ASSY CASING ASSY	1	1	1					
3	39851 0990	ブッシュ BUSH	1	1	1					
4	05030 9056	オイルシール OIL SEAL	1	1	1					
5	05230 0350	Oリング;G35 O-RING	1	1	1					
6	06063 0000	グリースニツプル GREASE NIPPLE	1	1	1					
7	04011 6208	ボールベアリング BALL BEARING	1	1	1					
8	01011 1645	ボルト BOLT	2	2	2					
9	02710 0016	スプリングワッシャ SPRING WASHER	2	2	2					
10	01131 1230	ボルト BOLT	5	5	5					
11	32201 6570	ケーシング ASSY CASING ASSY	1	1	1					
12	03050 1025	ノックピン DOWEL PIN	4	4	4					
13	32205 0810	ドラビン ASSY GEAR ASSY	1	1	1					
14	39937 0740	ナット NUT	1	1	1					
15	19926 0030	スラストワッシャ THRUST WASHER	1	1	1					
16	39923 2470	カラー COLLAR	1	1	1					
17	19928 1240	シム;0.1 SHIM;0.1	AR	AR	AR					
17	19928 1250	シム;0.2 SHIM;0.2	AR	AR	AR					
17	19928 0430	シム;0.5 SHIM;0.5	AR	AR	AR					
18	04253 0205	デーバローラベアリング ROLLER BEARING	1	1	1					
19	04253 2205	デーバローラベアリング ROLLER BEARING	1	1	1					
20	05020 2332	オイルシール OIL SEAL	1	1	1					
21	05210 0210	Oリング;P21 O-RING	1	1	1					
23	01040 1212	ボルト BOLT	1	1	1					
24	02510 0012	シールワッシャ SEAL WASHER	1	1	1					
25	32611 0520	デフケージ DIFF HOUSING	1	1	1					
26	32611 0510	デフケージ;フタ DIFF HOUSING	1	1	1					
27	39931 0280	ロックワッシャ LOCK WASHER	4	4	4					
28	01021 1020	ボルト BOLT	8	8	8					
29	32613 0400	ピニオンシャフト PINION SHAFT	1	1	1					
30	32614 0110	デフギヤ DIFF GEAR	2	2	2					
31	32616 0080	デフピニオン DIFF PINION	2	2	2					
32	39926 1070	スラストワッシャ THRUST WASHER	2	2	2					
33	19926 0060	スタントワッシャ THRUST WASHER	2	2	2					
34	39834 0360	クリップ CLIP	1	1	1					

FIG.222 フロントアクスル
FRONT AXLE



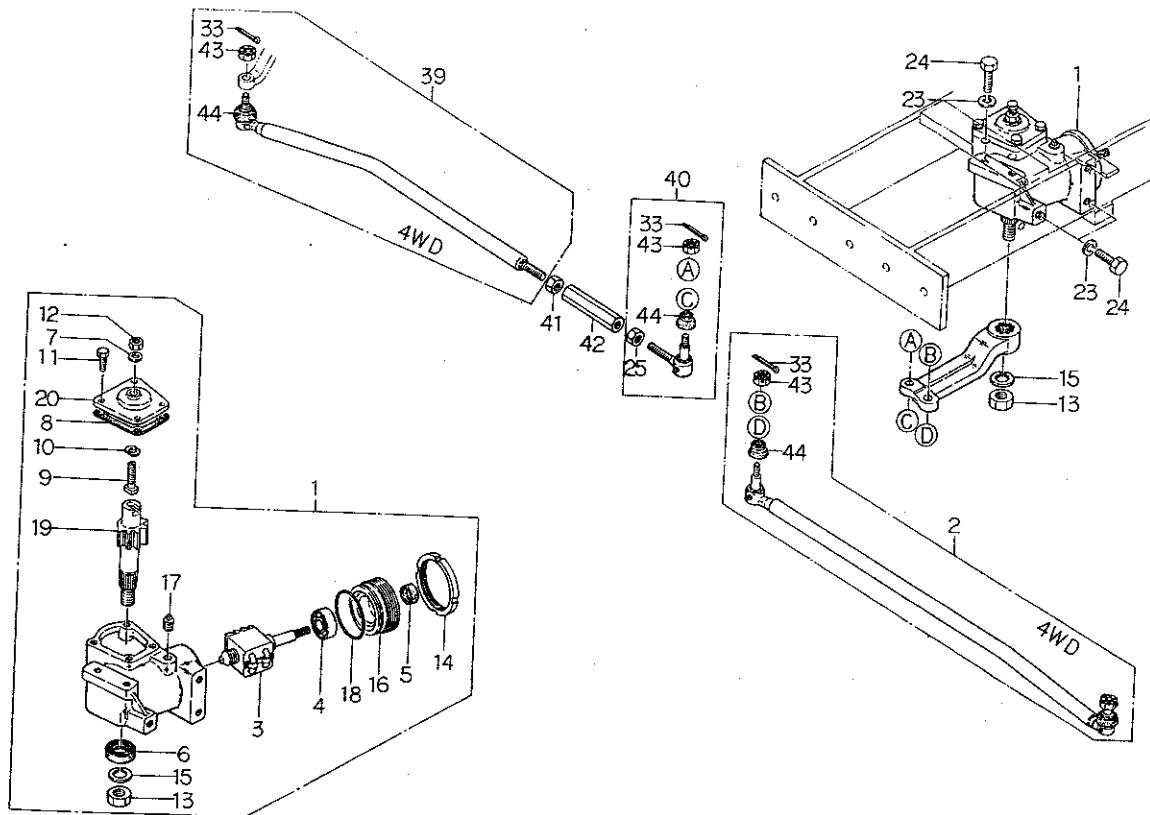
見出番号 Key No	部 品 番 号 Parts No	部 品 名 称 Parts Name	台 数 Q'ty				互換性 R/P	適用号機 Application	型 寸 Description	備 考 Remarks
			208F	228F	FL					
1	32634 3540	ホイールシャフトケース;L	1	1	1					
2	32634 3550	ホイールシャフトケース;R	1	1	1					
3	32621 0830	デフシャフト	2	2	•					
4	39840 0300	ゲージ	1	1	1					
5	05230 0850	Oリング;G85	2	2	2					
6	01130 1030	ボルト	16	16	16					
7	32211 5190	ミッションケース;アイドラ	2	2	2					
8	03050 1025	ノックピン	4	4	4					
9	32624 0370	ファイナルピニオン	4	4	2					
10	32251 1601	ドライブシャフト	2	2	2					
11	04010 9034	ボールベアリング	2	2	2					
12	03650 0065	スナップリング	2	2	2					
13	33031 1370	キングピン	2	2	2					
14	05230 0600	Oリング;G60	2	2	2					
15	04011 6206	ボールベアリング	2	2	2					
16	05060 0042	オイルシール	2	2	2					
17	32624 0300	ファイナルピニオン	2	2	2					
18	04010 6207	ボールベアリング	2	2	2					
19	32201 6590	ケーシング ASSY;L	1	1	1					
20	32201 6600	ケーシング ASSY;R	1	1	1					
21	01211 0820	スタッドボルト	4	4	4					
22	32221 2620	ケースカバー	2	2	2					
23	01131 0825	ボルト	20	20	20					
24	39899 0050	ガスケット	1	1	1					
25	02130 0008	ナット	4	4	4					
26	04010 6306	ボールベアリング	2	2	2					
27	32637 0480	ファイナルギヤ	2	2	2					
28	39834 0270	クリップ	4	4	4					
29	04010 6208	ボールベアリング	2	2	2					
30	32221 2630	ケースカバー	2	2	2					
31	05060 9011	オイルシール	2	2	2					
32	32631 1670	ホイールシャフト	2	2	2					
33	02510 0016	シールワツシャ	2	2	2					
34	06460 0016	プラグ	2	2	2					
35	02510 0012	シールワツシャ	2	2	2					

FIG.223 フロントアクスル, タイロッド; ロックリ用
FRONT AXLE & TIE ROD



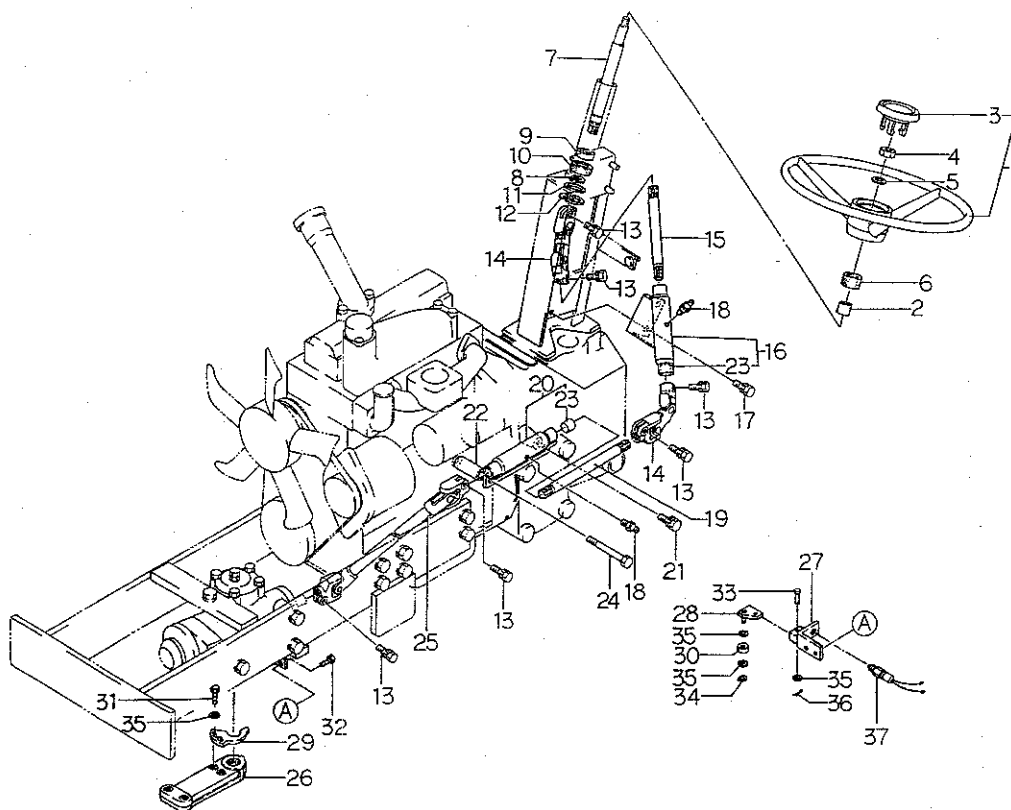
見出番号 Key No	部 品 番 号 Parts No	部 品 名 称 Parts Name	台 当 個 数 Q'ty				互換性 R/P	適用号機 Application	型 寸 Description	備 考 Remarks
			FL							
1	32621 0900	デフシャフト	DIFF SHAFT	2						
2	05010 2335	オイルシール	OIL SEAL	2						
3	05230 0700	Oリング;G70	O-RING	2						
4	32019 0360	ホルダ	HOLDER	2						
5	32211 5460	ミツシヨンケース	CASE	2						
6	04010 6306	ボールベアリング	BALL BEARING	4						
7	32232 3350	コティギヤ A	FIXING GEAR A	2						
8	39926 1300	スラストワッシャ	THRUST WASHER	2						
9	32232 3340	コティギヤ A	FIXING GEAR A	2						
10	32251 2120	ドライブシャフト	DRIVE SHAFT	2						
11	32211 5470	ミツシヨンケース	CASE	2						
12	05230 0850	Oリング;G85	O-RING	2						
13	04210 0306	ローラベアリング	ROLLER BEARING	2						
14	32624 0380	ファイナルピニオン	FINAL PINION	2						
15	03050 1025	ノックピン	DOWEL PIN	2						
16	03050 0620	ノックピン	DOWEL PIN	4						
17	01011 1285	ボルト	BOLT	4						
18	01131 1265	ボルト	BOLT	4						
19	02510 0012	シールワッシャ	SEAL WASHER	6						
20	01040 1212	ボルト	BOLT	6						
21	33470 3850	タイロッド	TIE ROD	2						
22	33480 0810	タイロッドエンド;R	TIE ROD END;RH	2						
23	01131 1260	ボルト	BOLT	4						
24	33480 0820	タイロッドエンド;L	TIE ROD END;LH	2						
25	33481 0110	ナット;L	NUT;LH	2						
26	33481 0100	ナット	NUT	2						
27	33481 0150	ゴム	RUBBER	4						
28	33481 0080	キャツスルナット	CASTLE NUT	4						
29	03010 3025	スプリットピン	SPLIT PIN	4						
30	02710 0012	スプリングワッシャ	SPRING WASHER	4						

FIG.224 ステアリングケース, タイロッド
STEERING CASE & TIE ROD



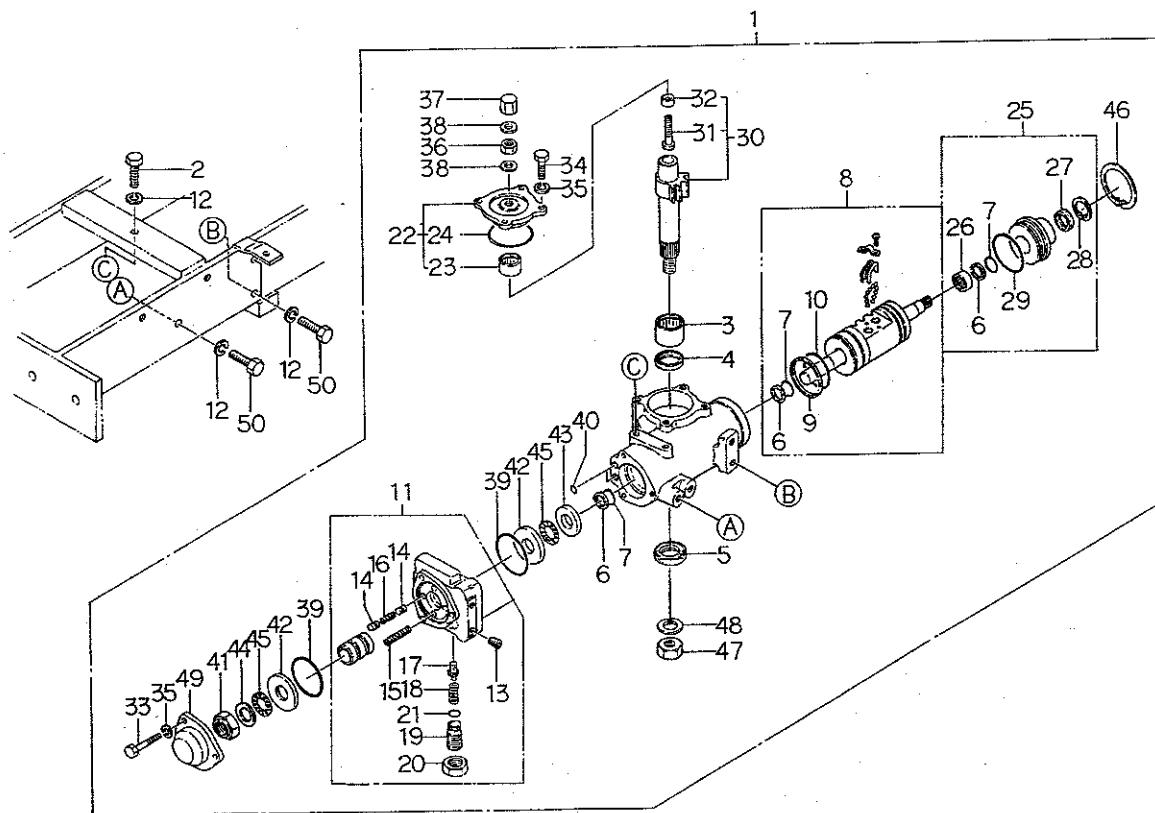
見出番号 Key No	部品番号 Parts No	部品名称 Parts Name	台 当 個 数 Q'ty				互換性 R/P	適用号機 Application	型 寸 Description	備 考 Remarks
			208F	228F	FL					
1	33401 0740	ステアリングケース ASSY	STEERING CASE	1	1					マニュアル用
2	33470 3820	リンク, タイロッド, L	LINK	1	1					
3	33429 2232	ボールナット	BALL NUT	1	1					
4	33429 2233	ベアリング	BEARING	2	2					
5	33429 2234	オイルシール; ウォーム	OIL SEAL	1	1					
6	33429 2235	オイルシール; セクタ	OIL SEAL	1	1					
7	02510 0010	シールワッシャ	SEAL WASHER	1	1					
8	33429 2236	ガスケット	GASKET	1	1					
9	33429 2139	アジャスタスクリュ	ADJUST SCREW	1	1					
10	33429 0150	アジャストスクリュシム	SHIM	AR	AR					
11	01141 1022	ボルト	BOLT	4	4					
12	02020 0010	ナット	NUT	1	1					
13	33429 2063	ナット	NUT	1	1					
14	33429 2237	ナット	NUT	1	1					
15	02710 0022	スプリングワッシャ	SPRING WASHER	1	1					
16	33429 2238	リアカバー	REAR COVER	1	1					
17	06450 0020	プラグ	PLUG	1	1					
18	05240 0650	Oリング; S65	O-RING	1	1					
19	33429 2247	セクタシャフト	SECTOR SHAFT	1	1					
20	33429 2248	サイドカバー	SIDE COVER	1	1					
23	02710 0014	スプリングワッシャ	SPRING WASHER	4	4					
24	01041 1430	ボルト	BOLT	4	4					
25	33481 0100	ナット	NUT	1	1					
33	03010 3025	スプリットピン	SPLIT PIN	4	4					
39	33470 3810	リンク, タイロッド, R	LINK	1	1					
40	33480 0810	タイロッドエンド; R	TIE ROD END; R, H	1	1					
41	02010 9008	ナット L	NUT L, H	1	1					
42	39916 0211	ターンバックル	TURN BUCKLE	1	1					
43	33481 0080	キャツスルナット	CASTLE NUT	4	4					
44	33481 0150	ゴム	RUBBER	4	4					

FIG.225 ステアリング シャフト, ホイール
STEERING SHAFT & WHEEL



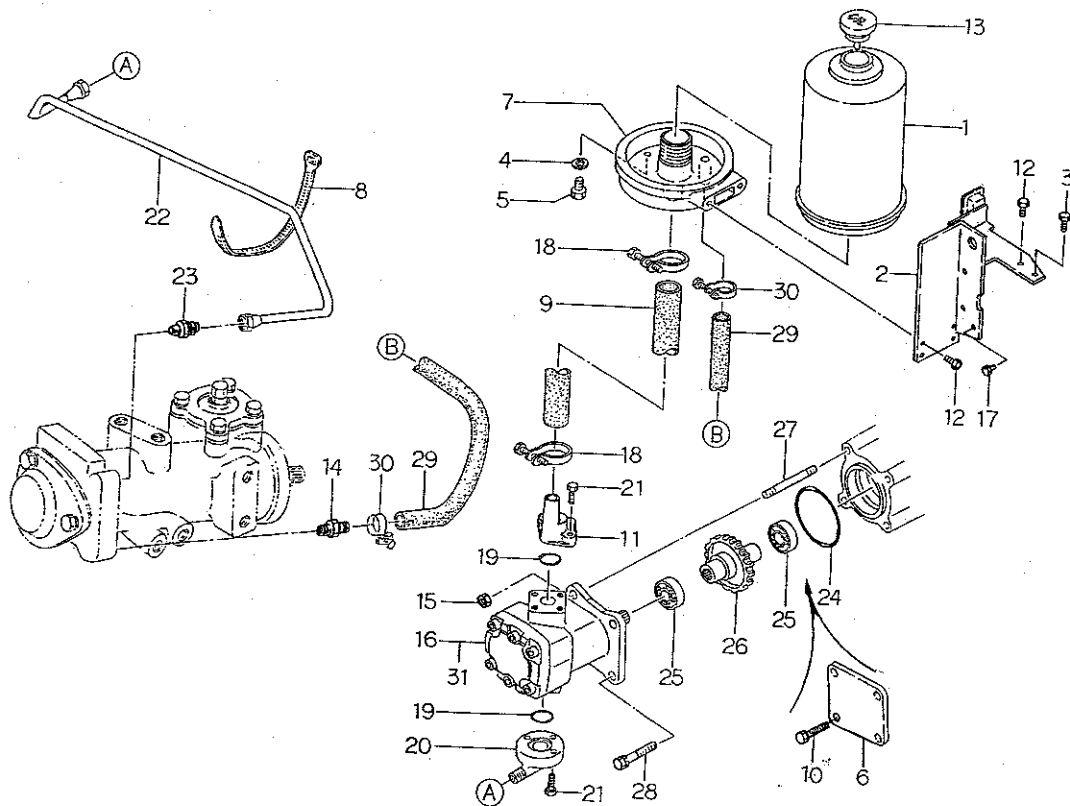
見出番号 Key No	部 品 番 号 Parts No	部 品 名 称 Parts Name	台 当 個 数 Q'ty				互換性 R/P	適用号機 Application	型 寸 Description	備 考 Remarks
			208F	228F	FL					
1	33430 0040	ステアリングホイール ASSY	•	•	1					ロークリ用
1	33430 0091	ステアリングホイール ASSY	1	1	•					
2	39851 1390	ブッシュ	1	1	1					
3	33432 0080	ハンドルキャップ	•	•	1					ロークリ用
3	33432 0100	ハンドルキャップ	1	1	•					
4	02020 0012	ナット	1	1	1					
5	02710 0012	スプリングワッシャ	1	1	1					
6	39811 3511	ゴム	1	1	1					
7	33411 0420	シャフト:1	1	1	1					
7	33411 0251	シャフト:1	•	•	1					ロークリ用
8	03610 0017	スナップリング	1	1	1					
9	04014 6003	ボールベアリング	1	1	1					
10	39811 3520	ゴム	1	1	1					
11	19928 0520	シム:0.5	1	1	1					
12	03650 0042	スナップリング	1	1	1					
13	01131 0825	ボルト	6	6	6					
14	39838 0220	ジョイント	2	2	2					
15	33411 0180	シャフト:2	1	1	1					
16	33404 0040	パイプハンドル ASS'Y	1	1	1					
17	01131 0825	ボルト	2	2	2					
18	06061 0000	グリスニツプル	2	2	2					
19	33411 0190	シャフト:3	1	1	1					
20	33404 0300	パイプハンドル ASS'Y	1	1	1					
21	01130 1020	ボルト	1	1	1					
22	39923 2960	カラー	1	1	1					
23	39851 1400	ブッシュ	4	4	4					
24	01131 1080	ボルト	1	1	1					
25	33410 0090	ステアリングシャフト:4	1	1	1					
26	33452 4350	ピットマンアーム	1	1	1					
27	38595 1290	ブラケット	1	1	1					ハイ旋用
28	33435 0130	ステアリングレバー	1	1	1					ハイ旋用
29	39956 7430	プレート	1	1	1					ハイ旋用
30	39976 0040	ローラ	1	1	1					ハイ旋用
31	01131 0612	ボルト	2	2	2					ハイ旋用
32	01131 0816	ボルト	2	2	2					ハイ旋用

FIG.226 パワーステアリングケース
POWER STEERING CASE



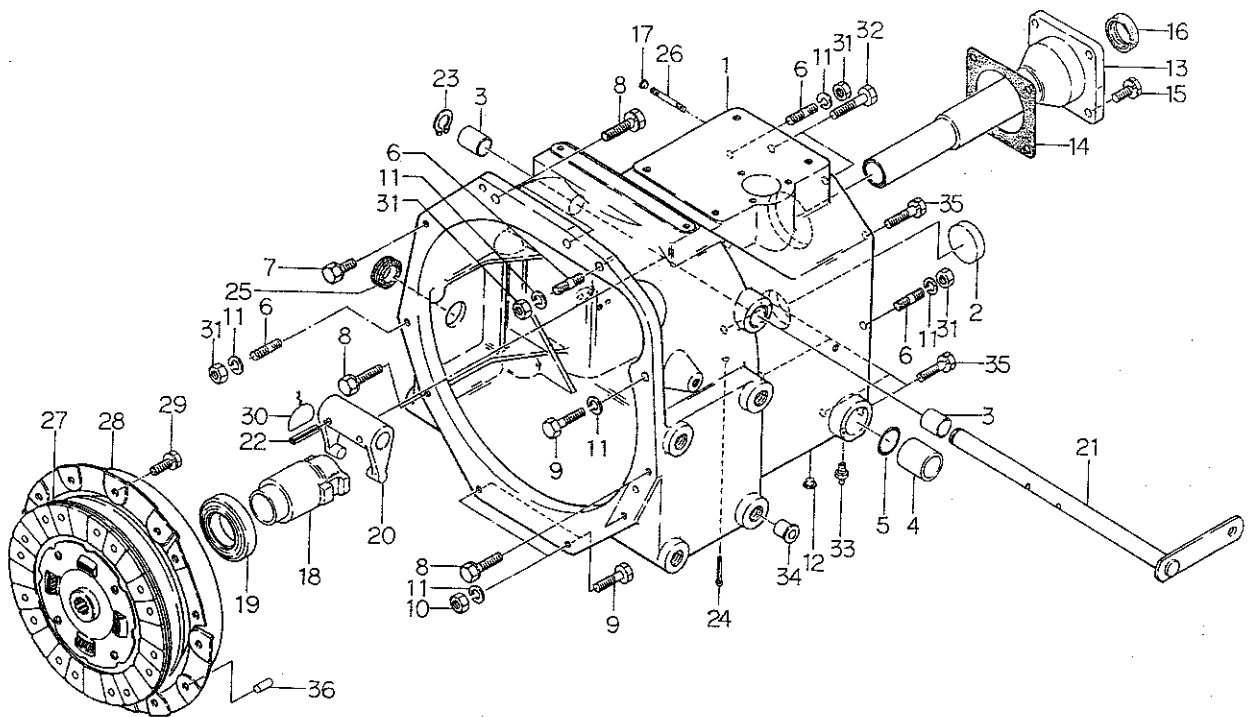
見出番号 Key No	部品番号 Parts No	部品名称 Parts Name	台 当 個 数 Q ty				互換性 R/P	適用機種 Application	型 寸 Description	備 考 Remarks
			208F	228F	FL					
1	33401 0751	ステアリングケース ASS'Y	1	1	1					
2	01041 1425	ボルト	1	1	1					
3	33429 2043	ニードルベアリング	1	1	1					
4	33429 2044	U パッキン	1	1	1					
5	33429 2045	オイルシール	1	1	1					
6	33429 2046	デフロンリング	3	3	3					
7	05240 0300	O リング;S30	3	3	3					
8	33429 2241	ボールナット ASS'Y	1	1	1					
9	33429 2049	スリッパシール	1	1	1					
10	05230 0500	O リング;G50	1	1	1					
11	33429 2208	バルブ ASS'Y	1	1	1					
12	02710 0014	スプリングワッシャ	4	4	4					
13	06460 9002	プラグ	2	2	2					
14	33429 1110	ピストン	4	4	4					
15	33429 2195	コイルバネ	2	2	2					
16	33429 1130	コイルバネ	2	2	2					
17	33429 2196	ポペット	1	1	1					
18	33429 1160	コイルバネ	1	1	1					
19	33429 2198	アジャストスクリュ	1	1	1					
20	33429 2199	ロックナット	1	1	1					
21	33429 2200	O リング	1	1	1					
22	33429 2053	サイドカバー ASS'Y	1	1	1					
23	33429 2054	ニードルベアリング	1	1	1					
24	05230 0600	O リング;G80	1	1	1					
25	33429 2242	リヤカバー ASS'Y	1	1	1					
26	33429 2051	ニードルベアリング	1	1	1					
27	33429 2246	オイルシール	1	1	1					
28	03650 0032	スナップリング	1	1	1					
29	33429 2052	O リング	1	1	1					
30	33429 2056	セクタシャフト ASS'Y	1	1	1					
31	33429 2057	アジャスタスクリュ	1	1	1					
32	33429 2058	アジャスタ	1	1	1					
33	33429 2243	ボルト	3	3	3					
34	33429 2060	ボルト	4	4	4					
35	02710 0010	スプリングワッシャ	7	7	7					

FIG.227 パワーステアリングハイカン、タンク
PIPING FOR POWER STEERING



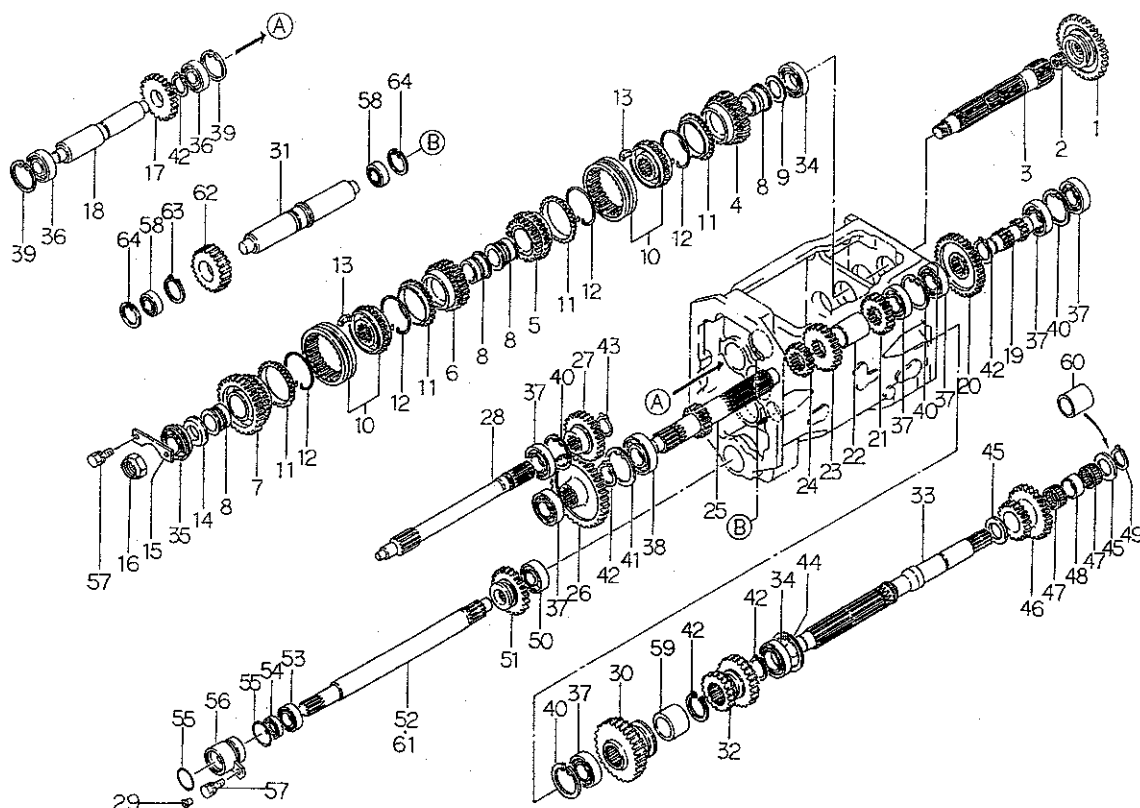
見出番号 Key No	部品番号 Parts No	部品名称 Parts Name	台当個数 Qty				互換性 R/P	適用号機 Application	型 寸 Description	備 考 Remarks
			208F	228F	FL					
1	36010 1470	タンク;PS	TANK;PS	1	1	1				
2	36050 1110	タンクトリツケダイ	HOLDER;TANK	1	1	1				
3	01131 0825	ボルト	BOLT	1	1	1				
4	02510 0008	シールワツシヤ	SEAL WASHER	1	1	1				
5	01011 0812	ボルト	BOLT	1	1	1				
6	16520 6510	カバー	COVER	1	1	•				マニュアル用
7	34062 1060	フランジ	FLANGE	1	1	1				
8	39875 0220	バンド	BAND	3	3	3				
9	34069 0580	オイルホース;サクシヨン	OIL HOSE	1	1	1				
10	01131 0865	ボルト	BOLT	4	4	•				マニュアル用
11	34062 1610	フランジ	FLANGE	1	1	1				
12	01131 0820	ボルト	BOLT	3	3	3				
13	39843 0520	プラグ	PLUG	1	1	1				
14	34067 1920	アダプタ	ADAPTER	1	1	1				
15	02130 0008	ナツト	NUT	2	2	2				
16	34045 0520	オイルポンプ	OIL PUMP	1	1	1				
17	01131 0816	ボルト	BOLT	1	1	1				
18	39875 0420	ホースバンド	BAND	2	2	2				
19	05210 0200	Oリング;P20	O-RING	2	2	2				
20	34062 0850	フランジ	FLANGE	1	1	1				
21	01131 0625	ボルト	BOLT	5	5	5				
22	34060 4690	オイルパイプ;テイバリ	OIL PIPE	1	1	1				
23	34067 0880	アダプタ	ADAPTER	1	1	1				
24	05230 0600	Oリング;G60	O-RING	1	1	1				
25	04010 6004	ボールベアリング	BALL BEARING	2	2	2				
26	34046 0180	ドライブギヤ	DRIVE GEAR	1	1	1				
27	01211 0865	スタツトボルト	STUD BOLT	2	2	2				
28	01131 0870	ボルト	BOLT	2	2	2				
29	36077 0480	パイプ	PIPE	1	1	1				
30	39875 0430	ホースバンド	BAND	2	2	2				
31	34049 0175	シールキット	SEAL KIT	1	1	1				

FIG.228 クラッチ、ケース
CLUTCH & CASE



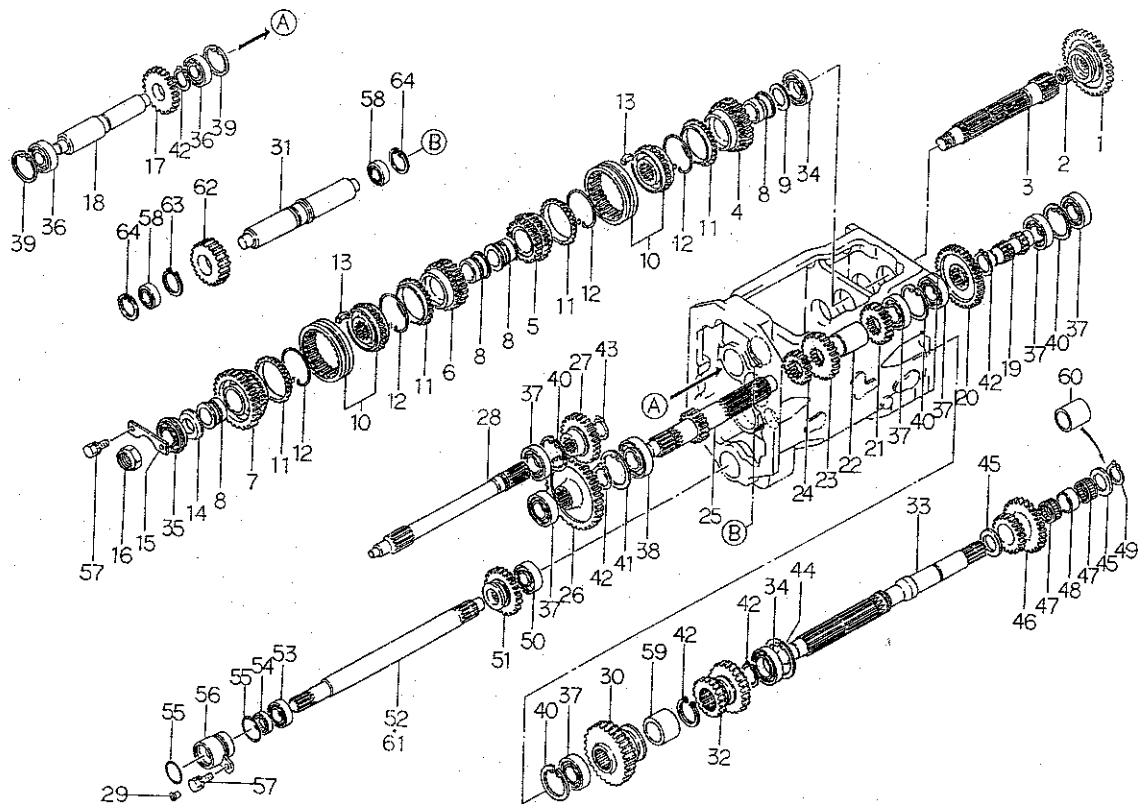
見出番号 Key No	部 品 番 号 Parts No	部 品 名 称 Parts Name	台 数 Q'ty				互換性 R/P	適用号機 Application	型 寸 Description	備 考 Remarks
			208F	228F	FL					
1	32011 1150	クラッチケース	CLUTCH CASE	1	1	1				
2	32214 0670	シールカバー	SEAL COVER	1	1	1				
3	39851 0010	ブッシュ	BUSH	2	2	2				
4	39851 1420	ブッシュ	BUSH	2	2	2				
5	05240 0280	Oリング:S28	O-RING	2	2	2				
6	01211 1030	スタッドボルト	STUD BOLT	4	4	4				
7	01131 1025	ボルト	BOLT	1	1	1				
8	01131 1035	ボルト	BOLT	5	5	5				
9	01011 1035	ボルト	BOLT	3	3	3				
10	02010 0010	ナット	NUT	2	2	2				
11	02710 0010	スプリングワッシャ	SPRING WASHER	7	7	7				
12	39846 0040	メクラセン,M10	BLANK PLUG	2	2	・				ハイ旋無用
13	32018 0360	リテーナ	RETAINER	1	1	1				
14	32099 0090	ガスケット	GASKET	1	1	1				
15	01131 0820	ボルト	BOLT	4	4	4				
16	05020 3125	オイルシール	OIL SEAL	1	1	1				
17	39846 0020	メクラセン,M8	BLANK PLUG	3	3	・				ハイ旋無用
18	32031 0290	リリースハブ	RELEASE HUB	1	1	1				
19	39856 0110	リリースベアリング	RELEASE BEARING	1	1	1				
20	32026 0100	クラッチフォーク	CLUTCH FORK	1	1	1				
21	32020 0830	クラッチシャフト	CLUTCH SHAFT	1	1	1				
22	03030 0632	スプリングピン	SPRING PIN	2	2	2				
23	03610 0018	スナップリング	SNAP RING	1	1	1				
24	03010 3020	スプリットピン	SPLIT PIN	1	1	1				
25	39811 0760	ゴム	RUBBER	1	1	1				
26	01210 0850	スタッドボルト	STUD BOLT	1	1	1				ハイ旋用
27	32040 0301	クラッチディスク	CLUTCT DISC	1	1	1				
28	32045 0180	プレッシャープレート	PRESSURE PLATE	1	1	1				
29	01131 0816	ボルト	BOLT	6	6	6				
30	39823 0020	ワイヤ	WIRE	2	2	2				
31	02021 0010	ナット	NUT	4	4	4				
32	01131 1055	ボルト	BOLT	2	2	2				
33	06061 0000	グリスニッブル	GREASE NIPPLE	2	2	2				
34	39846 0010	メクラセン;15	BLANK PLUG	8	8	8				
35	01131 1030	ボルト	BOLT	6	6	6				

ゼンブミツシヨ
FIG.229 FRONT TRANSMISSION



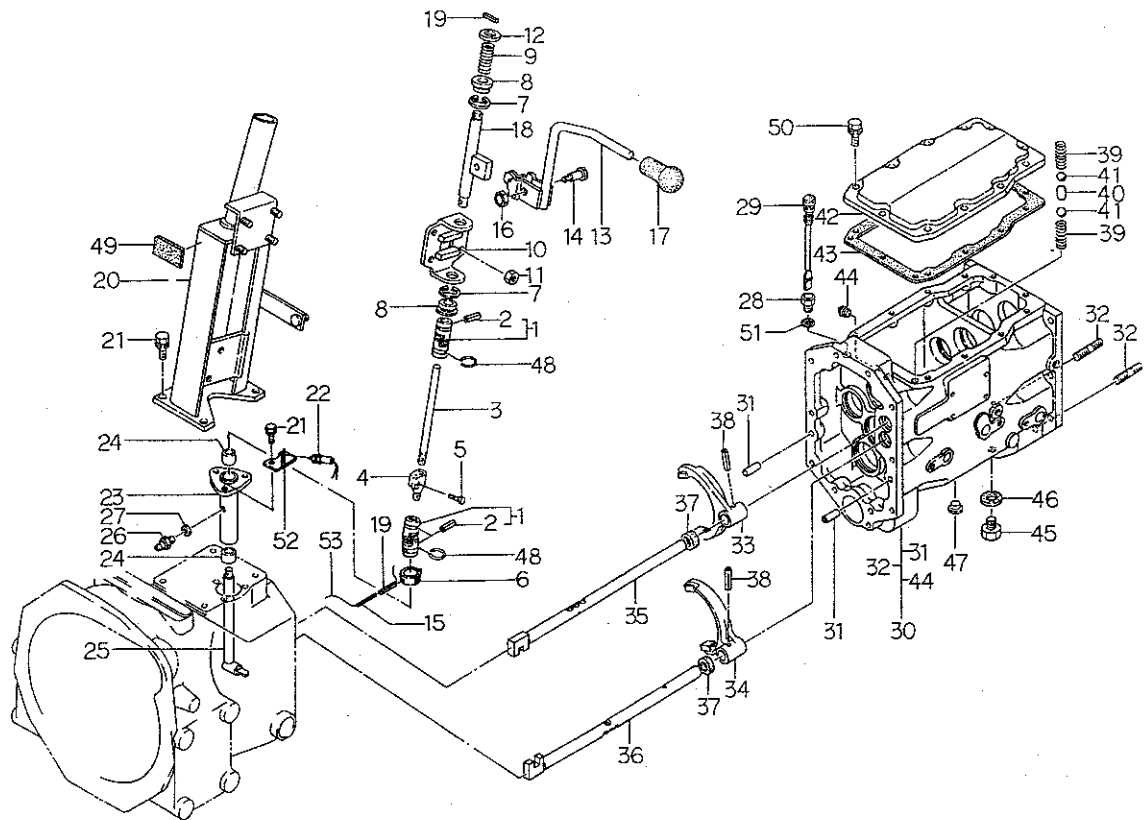
見出番号 Key No	部 品 番 号 Parts No	部 品 名 称 Parts Name	台 数 Q'ty				互換性 R/P	適用号機 Application	型 寸 Description	備 考 Remarks
			208F	228F	FL					
1	32234 1101	スライドギヤ A;ピソク	1	1	1					
2	04220 0314	ニードルベアリング	1	1	1					
3	32252 1140	メインシャフト	1	1	1					
4	32238 1870	カウンタギヤ B;シユ2	1	1	1					
5	32238 1890	カウンタギヤ B;シユ3	1	1	1					
6	32238 1880	カウンタギヤ B;シユ R	1	1	1					
7	32238 1900	カウンタギヤ B;シユ1	1	1	1					
8	32261 2680	セツシユ	4	4	4					
9	39921 1150	スペーサ	2	2	2					
10	32203 0271	ギヤ ASSY	2	2	2					
11	32241 0030	シンクロナイズリング	4	4	4					
12	39821 2080	スプリング	4	4	4					
13	32242 0040	キー	6	6	6					
14	39926 1710	スラストワッシャ	1	1	1					
15	32228 0140	ベアリングオサエ	1	1	1					
16	02010 9079	ナット	1	1	1					
17	32237 0790	カウンタギヤ A;R	1	1	1					
18	32256 0240	バックギヤシャフト	1	1	1					
19	32253 0891	カウンタシャフト;ピソク	1	1	1					
20	32232 2890	コティギヤ A;ピソク	1	1	1					
21	32232 2941	コティギヤ A;シユ2	1	1	1					
22	39923 2950	カラー	1	1	1					
23	32232 2930	コティギヤ A;シユ3	1	1	1					
24	32232 4720	コティギヤ A;R	1	1	1					
25	32253 1291	カウンタシャフト	1	1	1					
26	32232 2910	コティギヤ A	1	1	1					
27	32232 2900	コティギヤ A	1	1	1					
28	32251 1580	ドライブシャフト	1	1	1					
29	39846 0020	メクラセン	1	1	1					
30	32234 1810	スライドギヤ A;PTO-1	1	1	1					ハイ旋用 逆転 PTO 無用
30	32236 1120	スライドギヤ B;1-R	1	1	1					逆転 PTO 用
31	32256 0400	バックギヤシャフト;PTO	1	1	1					逆転 PTO 用
32	32236 1130	スライドギヤ B;3-2	1	1	1					
33	32257 1160	P.T.O カウンタシャフト	1	1	1					
34	04010 6006	ボールベアリング	2	2	2					

FIG.229 ゼンブミツシヨ
FRONT TRANSMISSION



見出番号 Key No	部 品 番 号 Parts No	部 品 名 称 Parts Name	台 当 個 数 Q'ty			互換性 R/P	適用号機 Application	型 寸 Description	備 考 Remarks
			208F	228F	FL				
35	04015 6205	ボールベアリング	1	1	1				
36	04010 6204	ボールベアリング	2	2	2				
37	04010 6205	ボールベアリング	7	7	7				
38	04010 6206	ボールベアリング	1	1	1				
39	03650 0047	スナツプリング	2	2	2				
40	03650 0052	スナツプリング	4	4	4				
41	03650 0062	スナツプリング	1	1	1				
42	03610 0030	スナツプリング	5	5	5				
43	03610 0025	スナツプリング	1	1	1				
44	03650 0055	スナツプリング	1	1	1				
45	39926 0171	シラストワツシャ	2	2	2				
46	32238 0920	カウンタギヤ,4WD	1	1	1				
47	04220 0128	ニードルベアリング	2	2	2				
48	39923 2930	カラー	1	1	1				
49	03610 0028	スナツプリング	1	1	1				
50	04010 6303	ボールベアリング	1	1	1				
51	32234 1120	スライドギヤ A	1	1	1				
52	32251 1590	ドライブシャフト	1	1	•				ハイ旋無用
53	04010 6004	ボールベアリング	1	1	1				
54	05020 2220	オイルシール	1	1	•				ハイ旋無用
55	05230 0350	Oリング;G35	2	2	•				ハイ旋無用
56	32215 0080	シールカバー	1	1	•				ハイ旋無用
57	01131 0816	ボルト	3	3	2				
58	04010 6203	ボールベアリング	2	2	•				逆転 PTO 用
59	39923 1080	カラー	1	1	1				逆転 PTO 無用
60	39923 4320	カラー	1	1	1				
61	32251 2941	ドライブシャフト	1	1	1				ハイ旋用
62	32237 1460	カウンタギヤ A	1	1	•				逆転 PTO 用
63	03610 0032	スナツプリング	1	1	•				逆転 PTO 用
64	03650 0040	スナツプリング	2	2	•				逆転 PTO 用

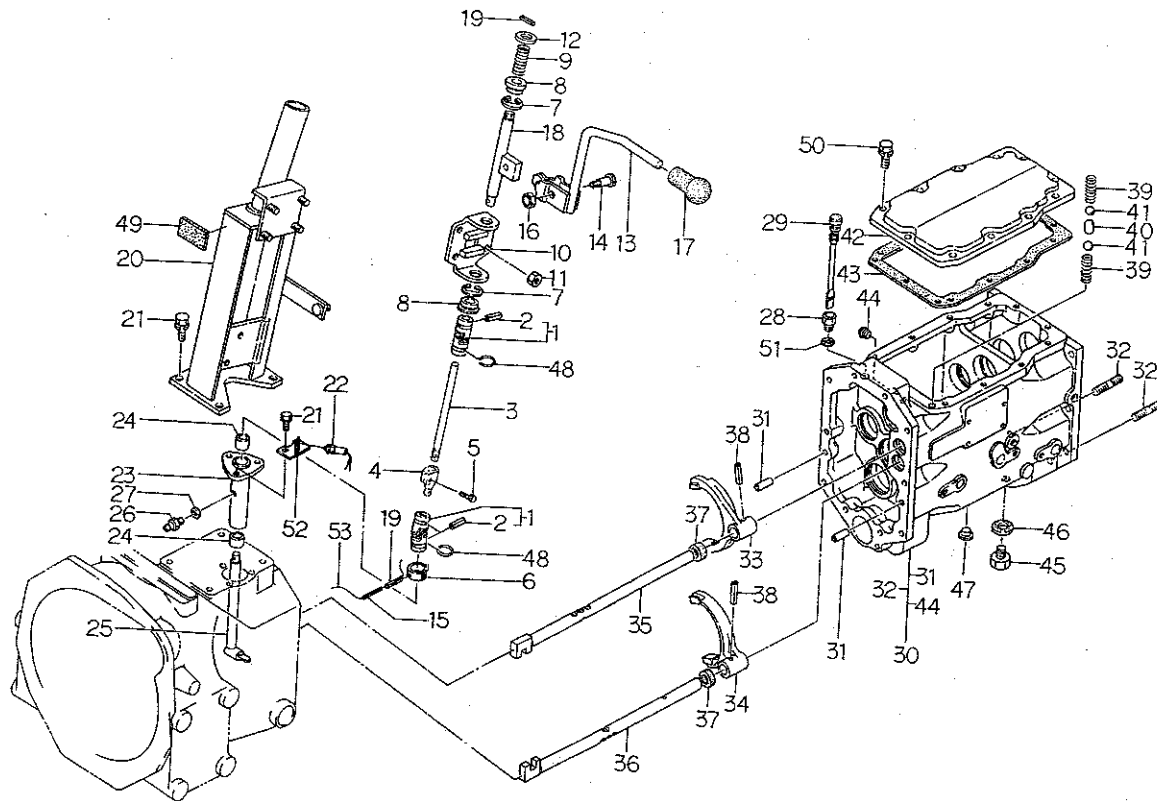
FIG.230 コラムシフト, ミツシヨンケース
COLUMN SHIFT & MISSION CASE



見出番号 Key No	部 品 番 号 Parts No	部 品 名 称 Parts Name	台 当 個 数 Qty				互換性 R/P	適用号機 Application	型 寸 Description	備 考 Remarks
			208F	228F	FL					
1	39838 0240	ジョイント	JOINT	2	2	2				
2	39961 1200	ピン	PIN	4	4	4				
3	32436 0200	シフトリンク	SHIFT LINK	1	1	1				
4	32436 0250	シフトリンク	SHIFT LINK	1	1	1				
5	01141 1030	ボルト	BOLT	1	1	1				
6	32435 0320	シフタボス	SHIFTER BOSS	1	1	1				ハイ旋用
7	03680 9008	スナツプリング	SNAP RING	2	2	2				
8	39851 1430	ブツシュ	BUSH	2	2	2				
9	39821 2560	スプリング	SPRING	1	1	1				
10	33465 0150	ホルダ	HOLDER	1	1	1				
11	02130 0008	ナツト	NUT	4	4	4				
12	02610 9092	ワツシャ	WASHER	1	1	1				
13	32410 5080	チェンジレバー	CHANGE LEVER	1	1	1				ロークリ用
13	32410 5180	チェンジレバー	CHANGE LEVER	1	1	1				
14	01010 9269	ボルト	BOLT	1	1	1				
15	03030 0332	スプリングピン	SPRING PIN	1	1	1				ハイ旋用
16	02260 0010	Uナツト	U-NUT	1	1	1				
17	49818 0090	グリツブ	GRIP	1	1	1				
18	32420 1940	シフトアーム	SHIFT ARM	1	1	1				
19	03030 0532	スプリングピン	SPRING PIN	2	2	2				
20	33445 0570	トリツケダイ	BRACKET	1	1	1				ロークリ用
20	33445 0610	トリツケダイ	BRACKET	1	1	1				
21	01131 0820	ボルト	BOLT	7	7	7				ハイ旋用
22	38520 1060	スイッチ ASS'Y	SWITCH ASS'Y	1	1	1				
23	32450 0180	シフトガイド	SHIFT GUIDE	1	1	1				
24	39851 0310	ブツシュ	BUSH	2	2	2				
25	32420 0570	シフトアーム	SHIFT ARM	1	1	1				
26	06061 0000	グリスニツプル	GREASE NIPPLE	1	1	1				
27	02610 0006	ワツシャ	WASHER	1	1	1				
28	39943 0920	ボルト, ゲージガイド	BOLT	1	1	1				
29	39840 0322	ゲージ	GAUGE	1	1	1				
30	32201 6520	ケーシング ASS'Y	CASING ASS'Y	1	1	1				逆転 PTO 無用
30	32201 6540	ケーシング ASS'Y	CASING ASS'Y	1	1	1				逆転 PTO 用
31	03050 1025	ノックピン	DOWEL PIN	2	2	2				
32	01211 1030	スタツドボルト	STUD BOLT	2	2	2				

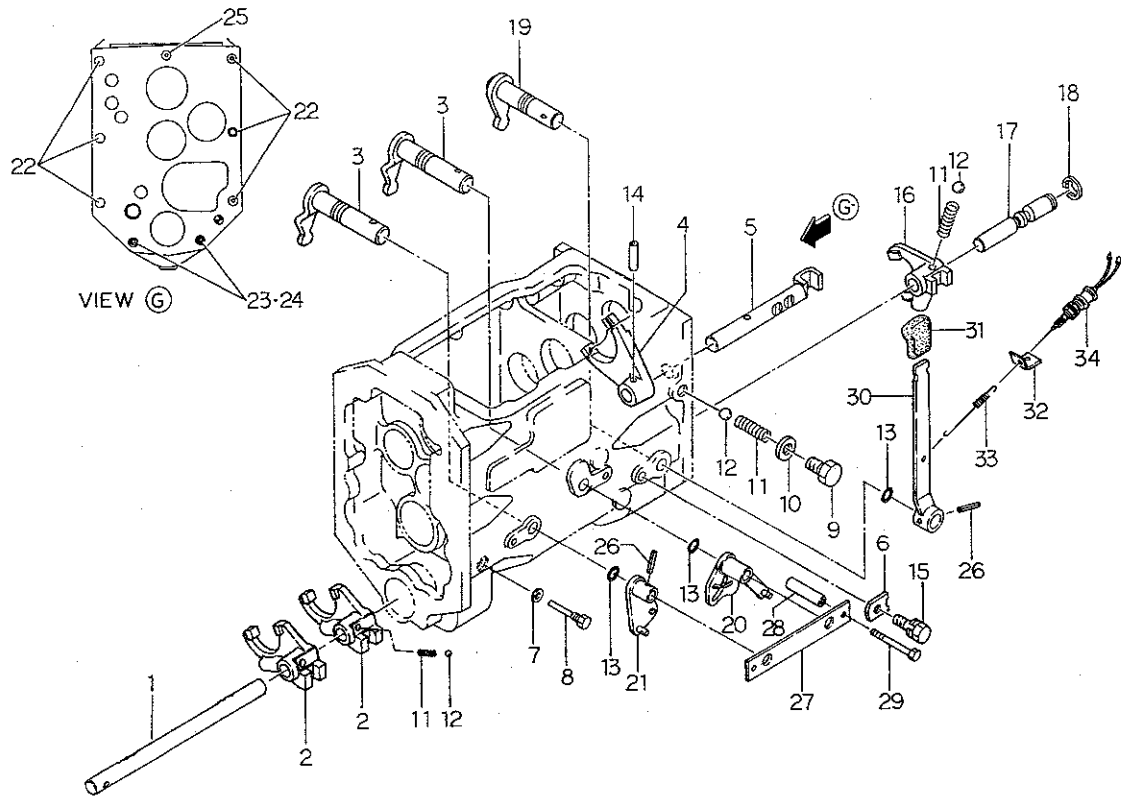
FIG.230

コラムシフト、ミッションケース COLUMN SHIFT & MISSION CASE



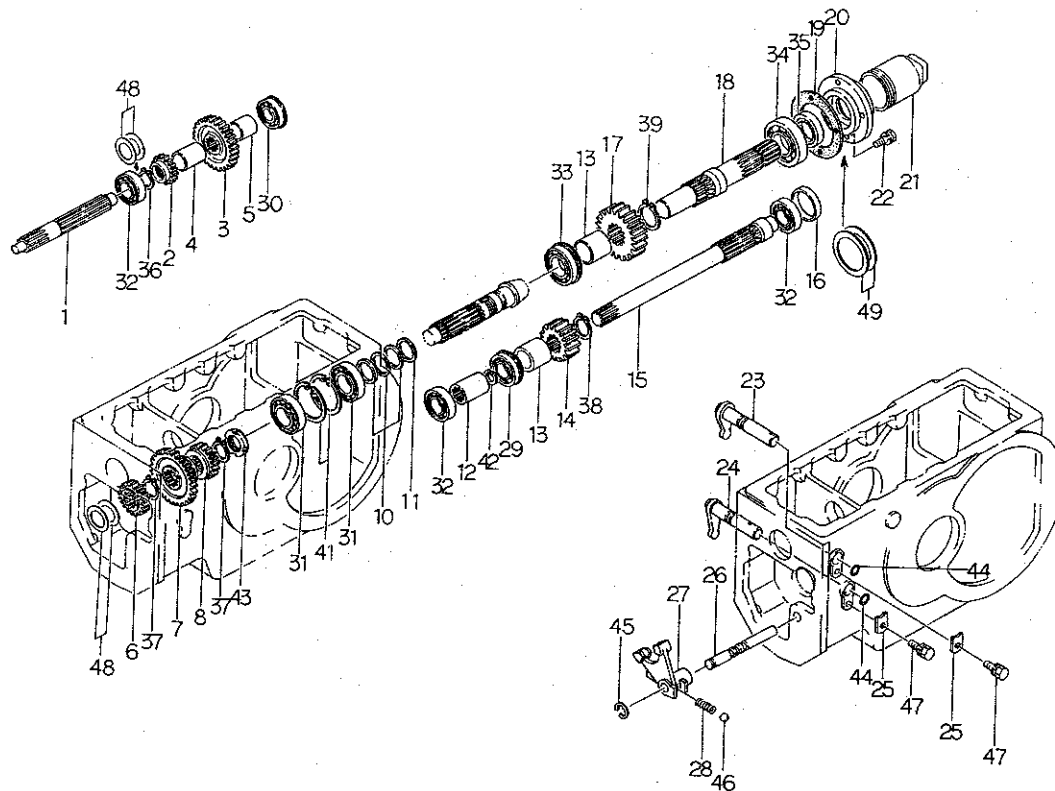
見出番号 Key No	部 品 番 号 Parts No	部 品 名 称 Parts Name	台 当 價 数 Q'ty				互 換 性 R/P	適 用 号 機 Application	型 寸 Description	備 考 Remarks
			208F	228F	FL					
33	32441 1250	シフトフォーク;1-R	SHIFTER FORK	1	1	1				
34	32441 1260	シフトフォーク;3-2	SHIFTER FORK	1	1	1				
35	32430 0440	シフトロッド;1-R	SHIFTER ROD	1	1	1				
36	32430 0420	シフトロッド;3-2	SHIFTER ROD	1	1	1				
37	05020 3115	オイルシール;D15257	OIL SEAL	2	2	2				
38	03030 0625	スプリングピン	SPRING PIN	2	2	2				
39	39821 0460	スプリング	SPRING	2	2	2				
40	32456 0050	ボークピン	BALK PIN	1	1	1				
41	04810 0011	スチールボール	STEEL BALL	2	2	2				
42	32471 0510	チエンジレバーケース	LEVER CASE	1	1	1				
43	32499 0200	ガスケット	GASKET	1	1	1				
44	06450 0030	プラグ	PLUG	1	1	1				
45	08460 0016	プラグ	PLUG	1	1	1				
46	02510 0016	シールワッシャ	SEAL WASHER	1	1	1				
47	39846 0050	メクラセン;M12	BLANK PLUG	2	2	2				
48	03610 0022	スナップリング	SNAP RING	4	4	4				
49	39811 3740	ゴム	RUBBER	1	1	1				
50	01131 0825	ボルト	BOLT	11	11	11				
51	02510 0014	シールワッシャ	SEAL WASHER	1	1	1				
52	31275 0250	ブラケット	BRACKET	1	1	1				ハイ旋用
53	39823 0020	ワイヤ	WIRE	1	1	1				ハイ旋用

FIG.231 シフタフオーク, ロッド; POT, ビソク, 4WD
SHIFTER FORK & ROD; PTO, CREEP & 4WD



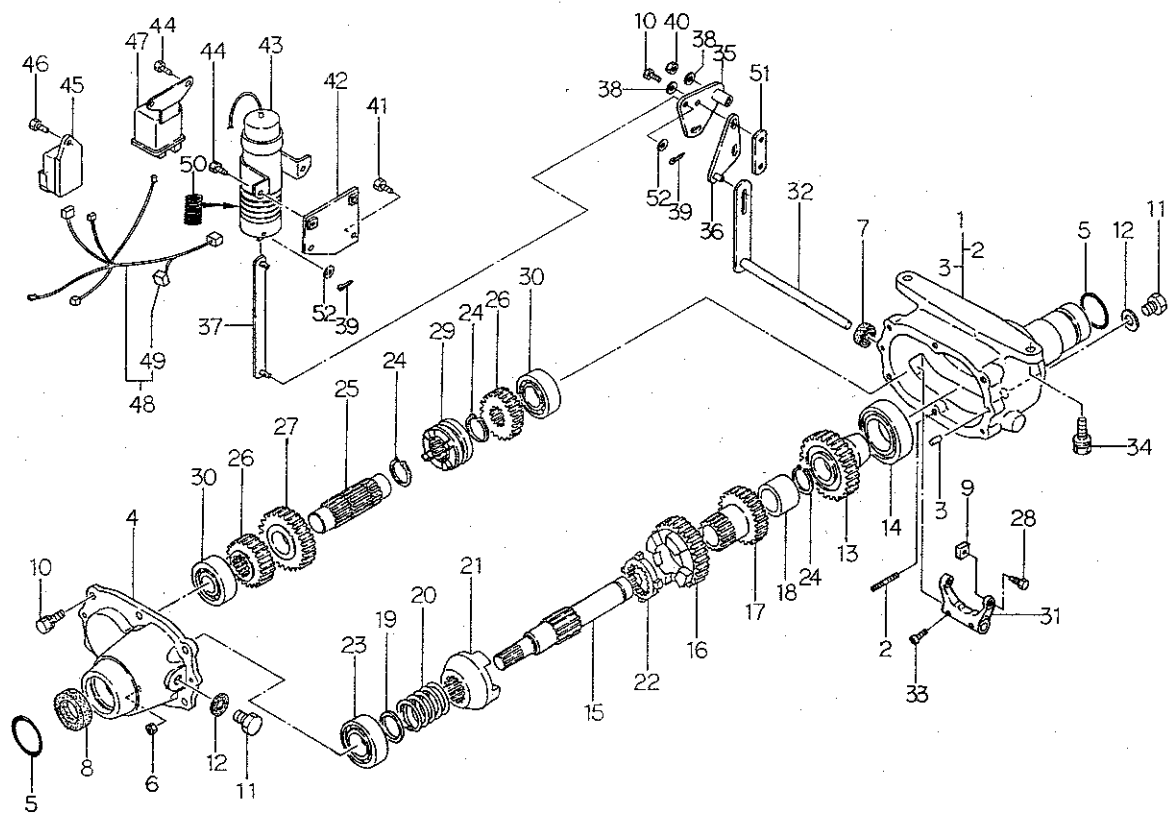
見出番号 Key No	部 品 番 号 Parts No	部 品 名 称 Parts Name	台 当 個 数 Q'ty				互換性 R/P	適用号機 Application	型 寸 Description	備 考 Remarks
			208F	228F	FL					
1	32431 2590	シフトロッド;PTO	SHIFTER ROD	1	1	1				
2	32441 2050	シフトフオーク;PTO	SHIFTER FORK	2	2	2				
3	32420 1830	シフトアーム;PTO	SHIT ARM	2	2	2				
4	32441 1270	シフトフオーク;ビスク	SHIFTER FORK	1	1	1				
5	32430 0430	シフトロッド;ビスク	SHIFTER ROD	1	1	1				
6	39956 4790	プレート	PLATE	1	1	1				
7	02510 0008	シールワツシャ	SEAL WASHER	1	1	1				
8	01010 9365	ボルト	BOLT	1	1	1				
9	39943 0590	ボルト, アナツキ	BOLT	1	1	1				
10	02510 0014	シールワツシャ	SEAL WASHER	1	1	1				
11	39821 0280	スプリング	SPRING	4	4	4				
12	04810 0011	スチールボール	STEEL BALL	4	4	4				
13	05210 0140	Oリング;P14	O-RING	3	3	3				
14	03030 0625	スプリングピン	SPRING PIN	1	1	1				
15	01131 0816	ボルト	BOLT	1	1	1				
16	32441 1240	シフトフオーク;4WD	SHIFTER FORK	1	1	1				
17	32431 1700	シフトロッド;4WD	SHIFTER ROD	1	1	1				
18	03680 0012	スナツプリング	SNAP RING	1	1	1				
19	32420 1820	シフトアーム;4WD	SHIFT ARM	1	1	1				
20	32410 4950	チェンジレバー	CHANGE LAVER	1	1	1				
21	32410 4940	チェンジレバー	CHANGE LAVER	1	1	1				
22	01131 1030	ボルト	BOLT	6	6	6				
23	02021 0010	ナツト	NUT	2	2	2				
24	02710 0010	スプリングワツシャ	SPRING WASHER	2	2	2				
25	01131 1035	ボルト	BOLT	1	1	1				
26	03030 0632	スプリングピン	SPRING PIN	3	3	3				
27	39956 7710	プレート	PLATE	1	1	1				
28	39923 2520	カラー	COLLAR	2	2	2				
29	01131 0880	ボルト	BOLT	2	2	2				
30	32410 4911	チェンジレバー;4WD	CHANGE LEVER	1	1	1				
31	39818 0720	グリップ	GRIP	1	1	1				
32	38597 2140	ブラケット	BRACKET	1	1	1		E 25112~		
33	39821 4730	スプリング	SPRING	1	1	1		E 25112~		
34	38520 1280	スイッチ ASSY	SWITCH ASSY	1	1	1		E 25112~		

FIG.232 コウブミツシヨ
REAR TRANSMISSIN



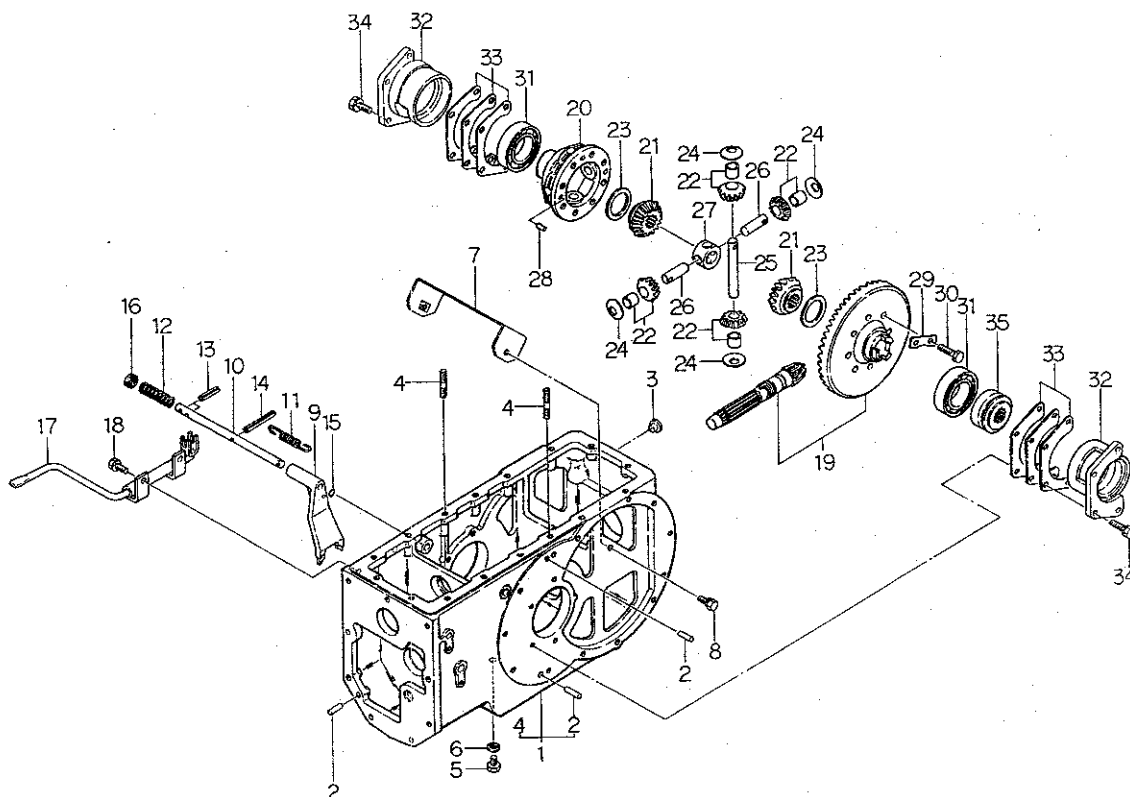
見出番号 Key No	部品番号 Parts No	部品名称 Parts Name	台 当 個 数 Q ty				互換性 R/P	適用号機 Application	型 寸 Description	備 考 Remarks
			208F	228F	FL					
1	32252 0480	メインシャフト;フク	1	1	1					
2	32232 2860	コティギヤ A;フク	1	1	1					
3	32232 4640	コティギヤ A;フク	1	1	1					
4	39923 3660	カラー43L	1	1	1					
5	39923 4480	カラー33L	1	1	1					
6	32232 2880	コティギヤ A;4WD	1	1	1					
7	32234 1110	スライドギヤ;フク	1	1	1					
8	32234 1130	スライドギヤ;フク	1	1	1					
10	19928 1210	シム;0.1	AR	AR	AR					
10	19928 1220	シム;0.2	AR	AR	AR					
10	19928 0490	シム;0.5	AR	AR	AR					
11	19926 0040	スラストワッシャ	1	1	1					
12	32261 0070	セツシュ	1	1	1					
13	39923 1090	カラー	2	2	2					
14	32232 2970	コティギヤ A	1	1	1					
15	32257 0450	PTO カウンタシャフト	1	1	1					
16	32214 0640	シールカバー	1	1	1					
17	32232 2980	コティギヤ A	1	1	1					
18	32259 0370	PTO シャフト	1	1	1					
19	32699 0370	ガスケット	1	1	1					
20	32214 1520	シールカバー	1	1	1					
21	37811 0021	ガード	1	1	1					
22	01131 0820	ボルト	4	4	4					
23	32420 0560	シフトアーム;ピソク	1	1	1					
24	32420 0550	シフトアーム;フク	1	1	1					
25	39956 4790	プレート	2	2	2					
26	32431 2540	シフタロッド;フク	1	1	1					
27	32441 1280	シフタフオーク;フク	1	1	1					
28	39821 0280	スプリング	1	1	1					
29	04015 6205	ボールベアリング	1	1	1					
30	04015 6204	ボールベアリング	1	1	1					
31	04253 0206	テーパローラベアリング	2	2	2					
32	04010 6205	ボールベアリング	3	3	3					
33	04015 6206	ボールベアリング	1	1	1					
34	04010 6207	ボールベアリング	1	1	1					

FIG.233 ハイセンタートン4WDトリダシミッション
MISSION, TAKE OFF 4WD



見出番号 Key No	部品番号 Parts No	部品名称 Parts Name	台 当 個 数 Q'ty				互換性 R/P	適用機種 Application	型 寸 Description	備 考 Remarks
			208F	228F	FL					
1	32201 6550	ケーシング ASS'Y	CASING	1	1	1				
2	01211 0820	スタッドボルト	STUD BOLT	1	1	1				
3	03050 0816	ノックピン	DOWEL PIN	2	2	2				
4	32221 2720	ケースカバー	COVER	1	1	1				
5	05230 0350	Oリング;G35	O-RING	2	2	2				
6	02130 0008	ナット	NUT	1	1	1				
7	05020 3115	オイルシール	OIL SEAL	1	1	1				
8	05020 3125	オイルシール	OIL SEAL	1	1	1				
9	32437 0031	コマ	BLOCK	2	2	2				
10	01131 0820	ボルト	BOLT	7	7	7				
11	01040 1212	ボルト	BOLT	2	2	2				
12	02510 0012	シールワッシャ	SEAL WASHER	2	2	2				
13	32232 4620	コティギヤ A	FIXING GEAR A	1	1	1				
14	04010 6007	ボールベアリング	BALL BEARING	1	1	1				
15	32251 3060	ドライブシャフト	DRIVE SHAFT	1	1	1				
16	32237 1400	カウンタギヤ A	COUNTER GEAR A	1	1	1				
17	32237 1550	カウンタギヤ A	COUNTER GEAR A	1	1	1				
18	39923 1190	カラー	COLLAR	1	1	1				
19	19926 0030	スラストワッシャ	THRUST WASHER	1	1	1				
20	39821 4670	スプリング	SPRING	1	1	1				
21	32671 0210	ツメクラッチ	CLUTCH	1	1	1				
22	32671 0201	ツメクラッチ	CLUTCH	1	1	1				
23	04010 6005	ボールベアリング	BALL BEARING	1	1	1				
24	03610 0025	スナップリング	SNAP RING	3	3	3				
25	32253 1380	カウンタシャフト	COUNTER SHAFT	1	1	1				
26	32232 4630	コティギヤ A	FIXING GEAR A	2	2	2				
27	32237 1540	カウンタギヤ A	COUNTER GEAR A	1	1	1				
28	39943 0970	ボルト	BOLT	2	2	2				
29	32671 0191	ツメクラッチ	CLUTCH	1	1	1				
30	04010 6204	ボールベアリング	BALL BEARING	2	2	2				
31	32441 2070	シフトフォーク	SHIFTER FORK	1	1	1				
32	32420 1970	シフトアーム	SHIFT ARM	1	1	1				
33	01070 0625	ボルト	BOLT	2	2	2				
34	01131 1025	ボルト	BOLT	2	2	2				
35	32420 1950	シフトアーム	SHIFT ARM	1	1	1				

FIG.234 リヤケース, デフ
REAR CASE & DIFF



見出番号 Key No	部品番号 Parts No	部品名称 Parts Name	台 数 Q ty			互換性 R/P	適用機種 Application	型 寸 Description	備 考 Remarks
			208F	228F	FL				
1	32201 6530	ケーシング ASS'Y	CASING ASS'Y	1	1	1			
2	03050 1025	ノックピン	DOWEL PIN	5	5	5			
3	39846 0010	メクラセン;M16	BLANK PLUG	6	6	6			
4	01211 1025	スタッドボルト	STUD BOLT	2	2	2			
5	06460 0016	プラグ	PLUG	1	1	1			
6	02510 0016	シールワッシャ	SEAL WASHER	1	1	1			
7	34490 1200	ブラケット	BRACKET	1	1	1			
8	01131 0816	ボルト	BOLT	2	2	2			
9	32657 0190	デフロックフォーク	DIFF LOCK FORK	1	1	1			
10	32653 0190	デフロックシャフト	DIFF LOCK SHAFT	1	1	1			
11	39821 2520	スプリング	SPRING	1	1	1			
12	39821 2510	スプリング	SPRING	1	1	1			
13	03030 0632	スプリングピン	SPRING PIN	2	2	2			
14	03030 0663	スプリングピン	SPRING PIN	1	1	1			
15	05210 0110	Oリング;P11	O-RING	1	1	1			
16	05020 3115	オイルシール	OIL SEAL	1	1	1			
17	32650 0940	デフロックペダル	DIFF LOCK PEDAL	1	1	1			
18	01131 0816	ボルト	BOLT	2	2	2			
19	32205 0492	ドラビン ASS'Y	GEAR ASS'Y	1	1	1			
20	32611 0592	デフケース	DIFF HOUSING	1	1	1			
21	32614 0030	デフギヤ	DIFF GEAR	2	2	2			
22	32203 0260	ギヤ ASS'Y	GEAR ASS'Y	4	4	4			
23	39926 1250	スラストワッシャ	THRUST WASHER	2	2	2			
24	39926 0130	スラストワッシャ	THRUST WASHER	4	4	4			
25	32613 0471	ピニオンシャフト	PINION SHAFT	1	1	1			
26	32613 0342	ピニオンシャフト	PINION SHAFT	2	2	2			
27	32617 0060	ピニオンシャフトコマ	JOINT	1	1	1			
28	03050 0625	ノックピン	DOWEL PIN	3	3	3			
29	39931 0330	ロックワッシャ	OCK WASHER	4	4	4			
30	01011 1030	ボルト	BOLT	8	8	8			
31	04010 6010	ボールベアリング	BALL BEARING	2	2	2			
32	32622 0310	デフウケ	BEARING CARRIER	2	2	2			
33	39928 1130	シム;0.1	SHIM;0.1	AR	AR	AR			
33	39928 1140	シム;0.3	SHIM;0.3	AR	AR	AR			
33	39928 1150	シム;0.5	SHIM;0.5	AR	AR	AR			

リヤー ケース, デフ
REAR CASE & DIFF

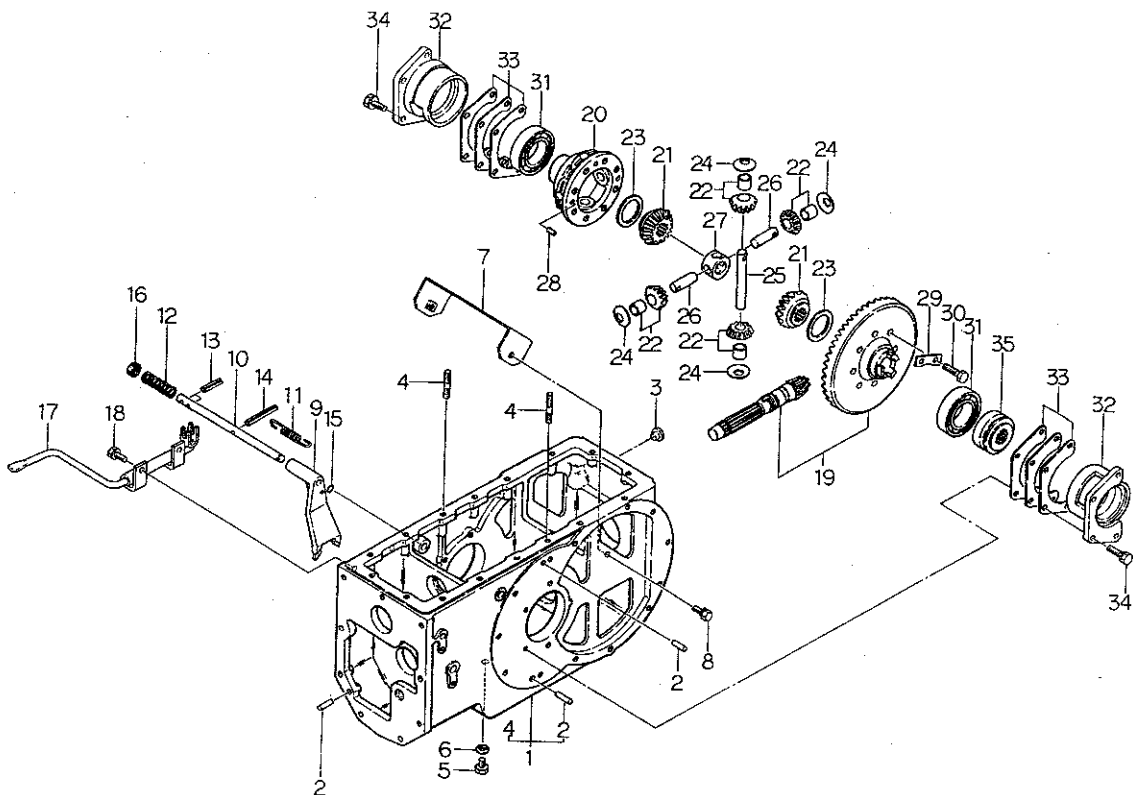
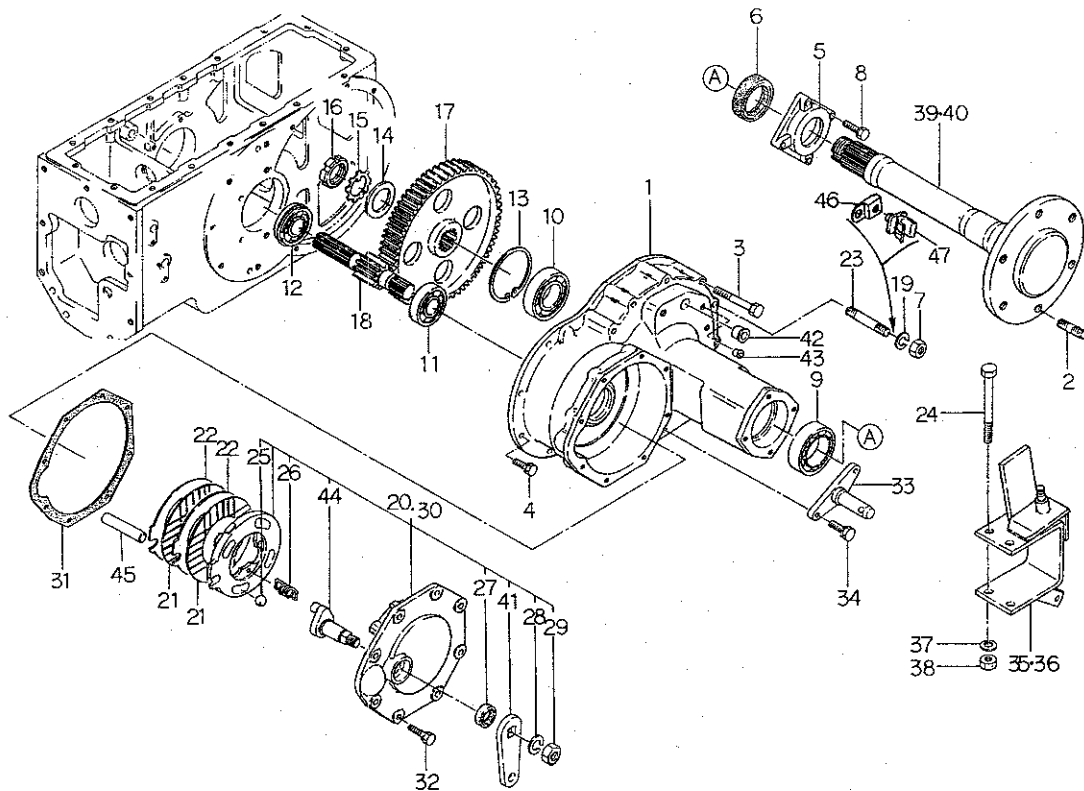
[illegible]

FIG.235 ブレーキ、ホイールシャフトケース
BRAKE & WHEEL SHAFT CASE



見出番号 Key No	部 品 番 号 Parts No	部 品 名 称 Parts Name	台 当 個 数 Q'ty				互換性 R/P	適用号機 Application	型 寸 Description	備 考 Remarks
			208F	228F	FL					
1	32634 3610	ホイールシャフトケース	CASE	2	2	2				
2	01231 1630	スタッドボルト	STUD BOLT	4	4	4				
3	01131 1080	ボルト	BOLT	14	14	16				
4	01131 1025	ボルト	BOLT	10	10	10				
5	32636 0530	ケースカバー	SEAL COVER	2	2	2				
6	05060 0050	オイルシール	OIL SEAL	2	2	2				
7	02021 0010	ナット	NUT	2	2	•				
8	01130 0825	ボルト	BOLT	8	8	8				
9	04010 6010	ボールベアリング	BALL BEARING	2	2	2				
10	04010 6209	ボールベアリング	BALL BEARING	2	2	2				
11	04010 9034	ボールベアリング	BALL BEARING	2	2	2				
12	04010 9055	ボールベアリング	BALL BEARING	2	2	•				
13	03650 0085	スナップリング	SNAP RING	2	2	2				
14	39921 0030	スペーサ	SPACER	2	2	2				
15	02810 0400	ロックワッシャ	LOCK WASHER	2	2	2				
16	02270 0400	ロックナット	LOCK NUT	2	2	2				
17	32637 0590	ファイナルギヤ	FINAL GEAR	2	2	2				
18	32621 1050	デフシャフト	DIFF SHAFT	2	2	•				
19	02710 0010	スプリングワッシャ	SPRING WASHER	2	2	•				
20	32860 0230	アクチュエータ ASS'Y;L	ACTUATE;L,H	1	1	•				
21	32811 0180	ライニングアッセンブリ	LINING ASS'Y	4	4	4				
22	32856 0280	ステータ	DISC;BRAKE	4	4	4				
23	01211 1080	スタッドボルト	STUD BOLT	2	2	•				
24	01010 9003	ボルト	BOLT	4	4	4				
25	04810 9004	スチールボール	STEEL BALL	8	8	8				
26	39821 2580	スプリング	SPRING	6	6	6				
27	05010 2222	オイルシール	OIL SEAL	2	2	2				
28	02710 0016	スプリングワッシャ	SPRING WASHER	2	2	2				
29	02061 0016	ナット	NUT	2	2	2				
30	32860 0240	アクチュエータ ASS'Y;R	ACTUATE;R,H	1	1	•				
31	32899 0160	ガスケット	GASKET	2	2	2				
32	01131 0825	ボルト	BOLT	16	16	16				
33	37090 0700	ピン	PIN	2	2	•				
34	01131 1230	ボルト	BOLT	4	4	•				
35	37060 1450	スラビライザブラケット;L	BRACKET;L,H	1	1	•				

FIG. 235

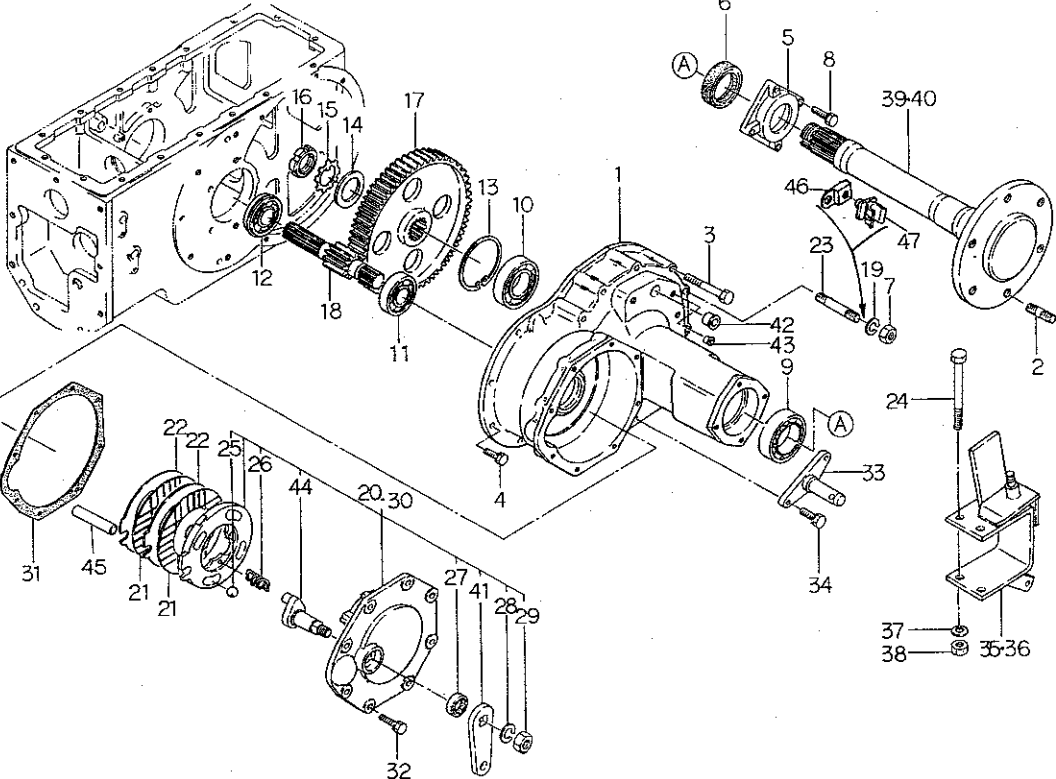
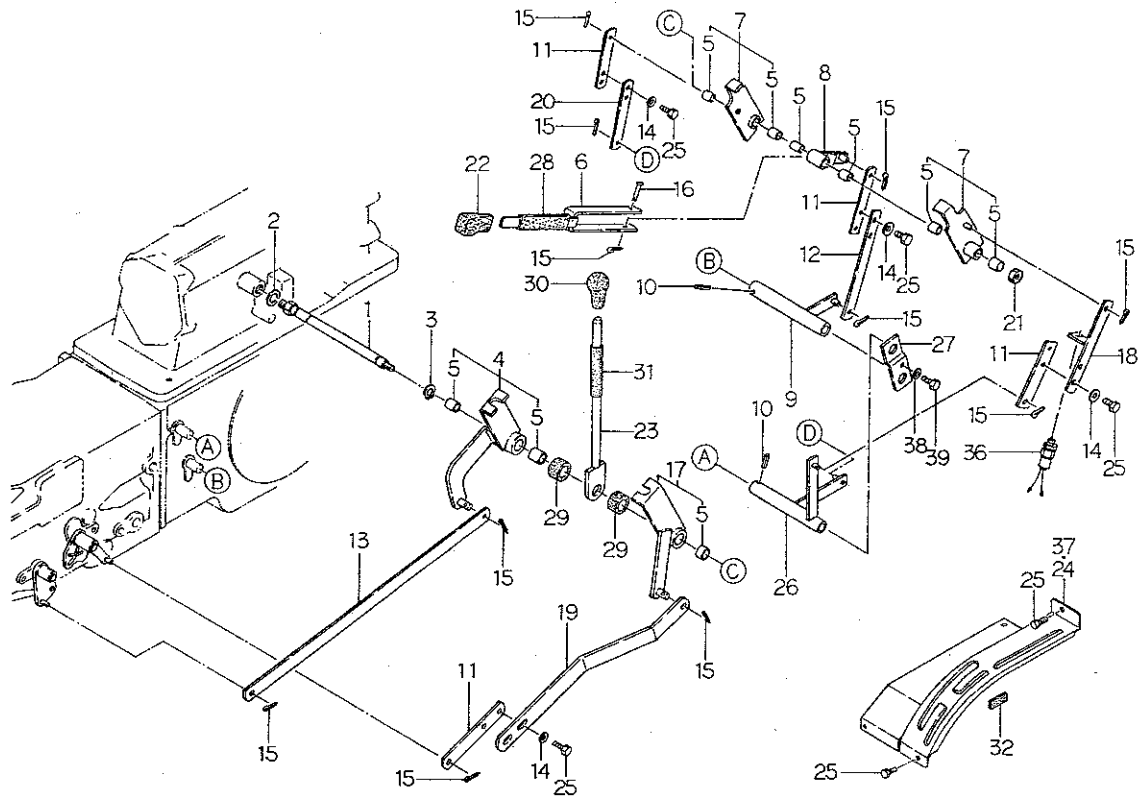
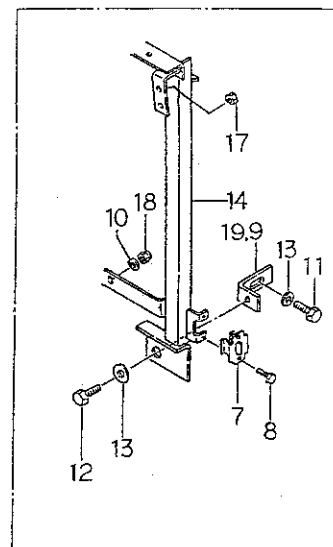
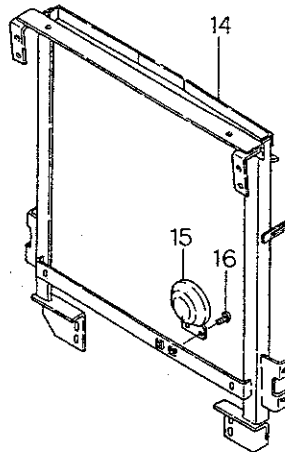
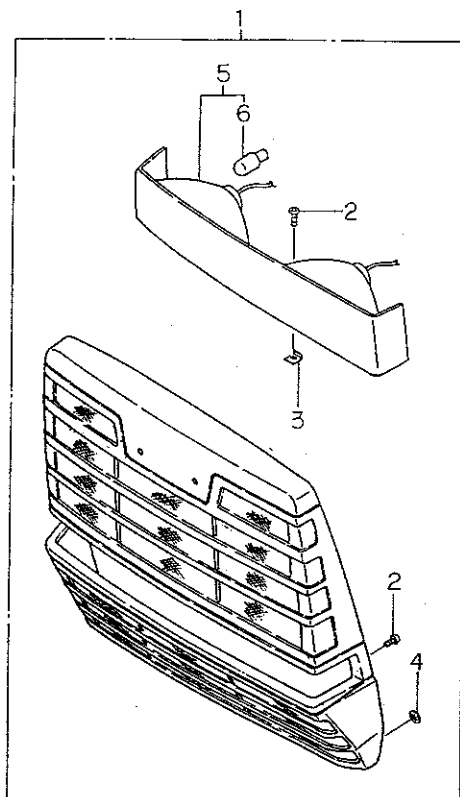
[illegible]

FIG.237 チエンジレバー
CHANGE LEVER



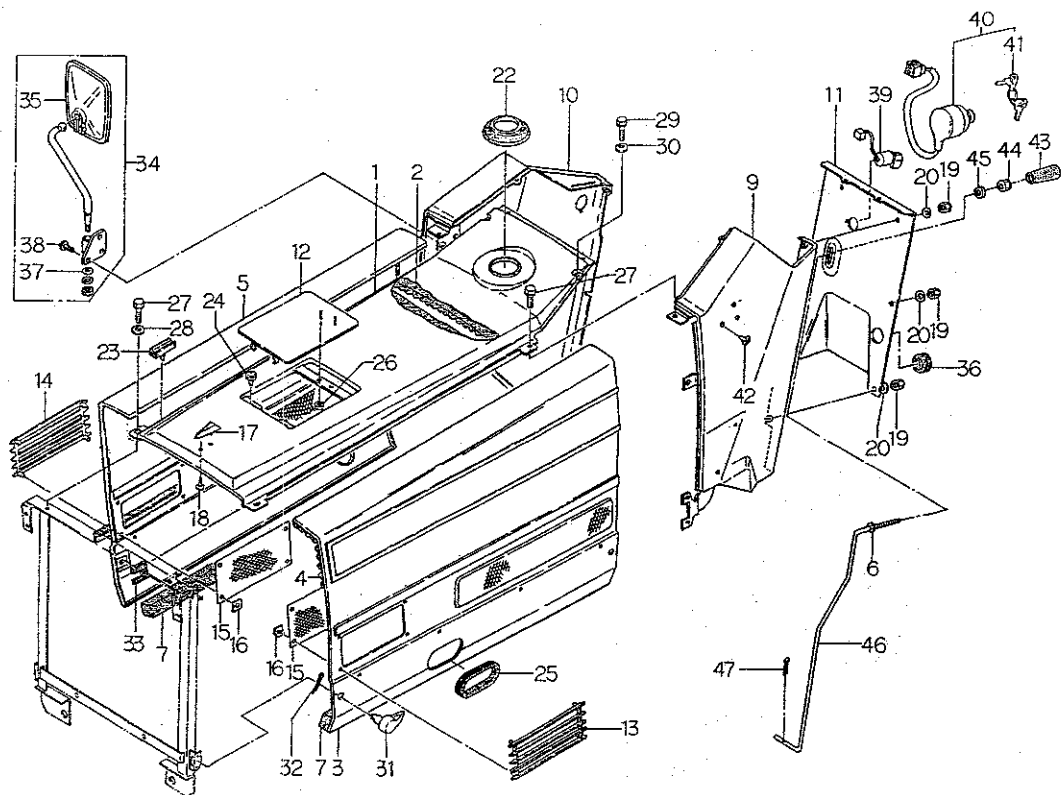
見出番号 Key No	部 品 番 号 Parts No	部 品 名 称 Parts Name	台 当 個 数 Qty				互換性 R/P	適用号機 Application	型 寸 Description	備 考 Remarks
			208F	228F	FL					
1	32422 0500	シャフト	1	1	1					
2	02710 0016	スプリングワッシャ	1	1	1					
3	03610 0016	スナップリング	1	1	1					
4	32402 0780	チエンジレバー-ASSY	1	1	1					
5	39851 1390	ブッシュ	9	9	9					
6	32410 4581	チエンジレバー、フク	1	1	1					
7	32402 0741	チエンジレバー、フク	2	2	2					
8	32410 4570	チエンジレバー、フク	1	1	1					
9	32410 4610	チエンジレバー、フク	1	1	1					
10	03030 0632	スプリングピン	2	2	2					
11	32454 0830	シフトプレート	4	4	4					
12	32454 0840	シフトプレート、フク	1	1	1					
12	32454 1000	シフトプレート、フク	1	1	1					ロークリ用
13	32454 1030	シフトプレート、P.T.O	1	1	1					
14	02610 0008	ワッシャ	8	8	8					
15	03010 3020	スプリットピン	11	11	11					
16	03131 1040	ピラアタマピン	1	1	1					
17	32402 0790	レバー-ASSY、PTO	1	1	1					
18	32454 0850	シフトプレートツ、ピソク	1	1	1					
19	32454 1020	シフトプレート、AWD	1	1	1					
20	32454 1050	シフトプレート、ピソク	1	1	1					
21	02130 0008	ナット	1	1	1					
22	39818 0610	グリップ	1	1	1					
23	32410 4930	チエンジレバー、PTO	1	1	1					
24	32460 1110	チエンジレバーカバー	1	1	1					
25	01131 0816	ボルト	11	11	10					
26	32410 4601	チエンジレバー、ピソク	1	1	1					
27	32452 0051	ホキヨウ	1	1	1					
28	06810 9062	エンビチューブ	1	1	1					
29	39811 6031	ゴム	2	2	2					
30	49818 0090	グリップ	1	1	1					
31	06812 2080	ビニルチューブ	1	1	1					
32	39811 3310	ゴム	1	1	1					
36	38520 1060	スイッチ ASS'Y	1	1	1					ハイ旋用 ロークリ用
37	32460 1230	チエンジレバーカバー	1	1	1					

FIG.238 フロントマスク
FRONT MASK



見出番号 Key No	部 品 番 号 Parts No	部 品 名 称 Parts Name	台 当 個 数 Q ty				互換性 R/P	適用号機 Application	型 寸 Description	備 考 Remarks
			208F	228F	FL					
1	35003 0331	フロントマスク ASSY	FRONT MASK ASSY	1	1	1				
2	38514 0198	タツピングスクリュ	SCREW	12	12	12				
3	38514 0199	スプリングナット	SPRING NUT	4	4	4				
4	39937 0550	ブツユナット	NUT	28	28	28				
5	38510 1780	ランプ ASSY,ヘッド	LAMP ASSY	1	1	1				
6	38512 0060	バルブ, 12V25/25W	BULB	2	2	2				
7	39821 2621	スプリング	SPRING	4	4	4				
8	01010 0610	ボルト	BOLT	8	8	8				
9	39956 7770	プレート;L	PLATE;LH	1	1	1				
10	02610 0008	ワッシャ	WASHER	2	2	2				
11	01031 0825	ボルト	BOLT	2	2	2				
12	01031 0820	ボルト	BOLT	2	2	2				
13	02610 9017	ワッシャ	WASHER	4	4	4				
14	35050 2060	ボンネットササエ	BONNET SUPPORT	1	1	1				
15	38525 0050	ホーン	HORN	1	1	1				
16	01115 0616	ボルト	BOLT	2	2	2				
17	02130 0008	ナット	NUT	2	2	2				
18	02240 0008	Uナット	U-NUT	2	2	2				
19	39956 7780	プレート;R	PLATE;RH	1	1	1				

FIG.239 ボンネット、ダッシュボード
BONNET & DASH BOARD



見出番号 Key No	部 品 番 号 Parts No	部 品 名 称 Parts Name	台 当 個 数 Q'ty				互換性 R/P	適用号機 Application	型 寸 Description	備 考 Remarks
			208F	228F	FL					
1	35010 2341	ボンネット	BONNET	1	1	1				
2	39813 2840	スポンジ	SPONGE	1	1	1				
3	37810 4890	ガード:L	GUARD;L,H	1	1	1				
4	39813 2830	スポンジ	SPONGE	1	1	1				
5	37810 4900	ガード:R	GUARD;R,H	1	1	1				
6	02010 0006	ナット	NUT	1	1	1				
7	39813 2460	スポンジ	SPONGE	2	2	2				
9	35070 1930	ダッシュボード:L	DASH BOARD;L,H	1	1	1				
10	35070 1940	ダッシュボード:R	DASH BOARD;R,H	1	1	1				
11	35076 4180	カバー	COVER	1	1	1				
12	35075 3910	カバー	COVER	1	1	1				
13	35075 3920	カバー:L	COVER;L,H	1	1	1				
14	35075 3930	カバー:R	COVER;R,H	1	1	1				
15	35031 0700	ガード	GUARD	2	2	2				
16	39937 0490	スピードナット	SPEED NUT	8	8	8				
17	39010 0270	トップマーク	TOP MARK	1	1	1				
18	01560 0510	スクリュー	SCREW	1	1	1				
19	02450 0008	キャップナット	CAP NUT	6	6	6				
20	39821 1210	スプリング;サラバネ	SPRING	6	6	6				
22	39811 3570	ゴム	RUBBER	1	1	1				
23	39811 3560	ゴム	RUBBER	4	4	4				
24	39811 0110	ゴム	RUBBER	2	2	2				
25	39811 6860	ゴム	RUBBER	1	1	1				
26	02310 0004	ナット	NUT	2	2	2				
27	01131 0816	ボルト	BOLT	4	4	4				
28	02610 0008	ワッシャ	WASHER	2	2	2				
29	01010 9346	ボルト	BOLT	2	2	2				
30	02510 0006	シールワッシャ	SEAL WASHER	2	2	2				
31	39960 0050	ピン	PIN	4	4	4				
32	03010 3025	スプリットピン	SPLIT PIN	4	4	4				
33	39811 3310	ゴム	RUBBER	4	4	4				
34	38505 0130	バックミラーASS'Y	MIRROR ASS'Y	1	1	1				
35	38555 0090	バックミラー	BACK MIRROR	1	1	1				
36	39811 5980	ゴム	RUBBER	1	1	1				
37	02610 0005	ワッシャ	WASHER	2	2	2				

FIG. 239

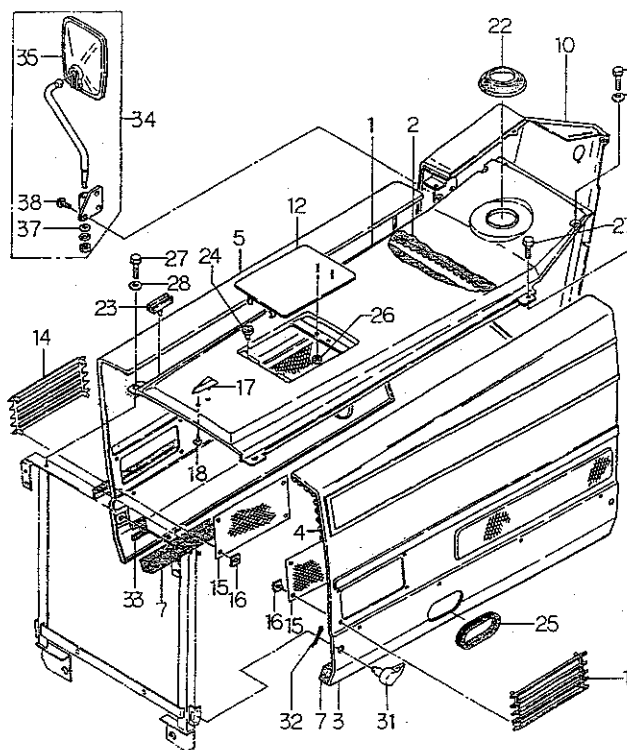
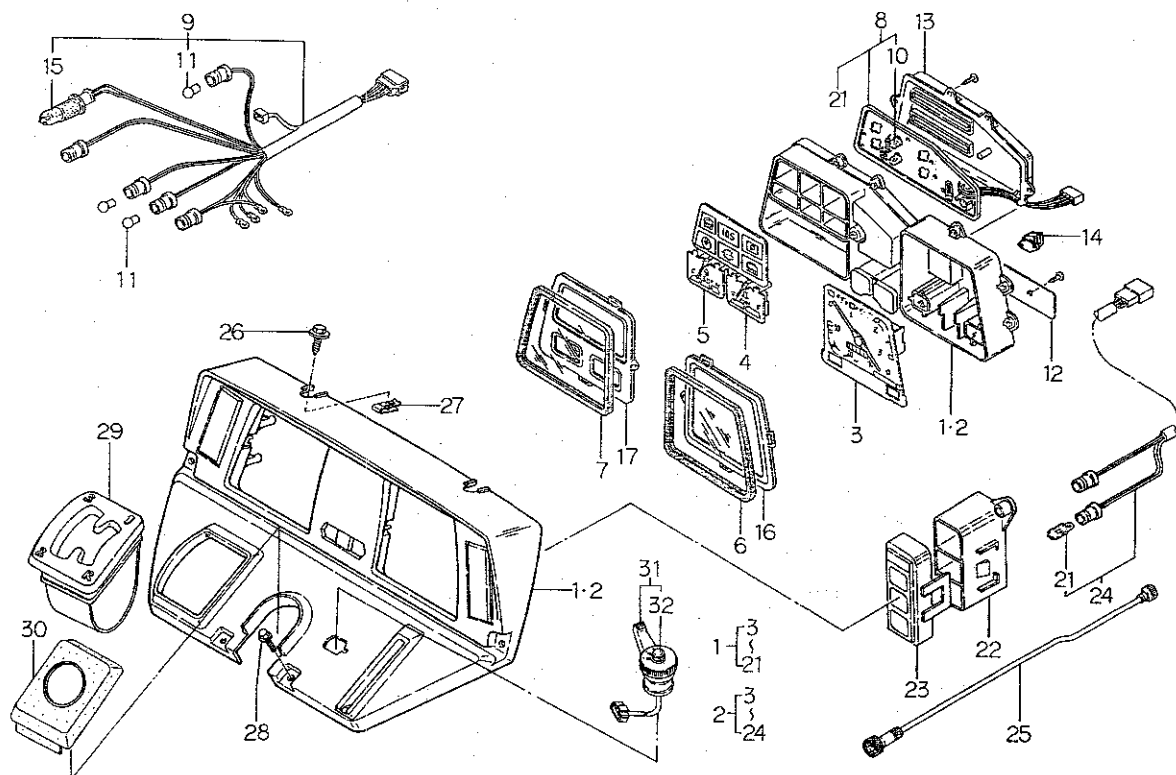
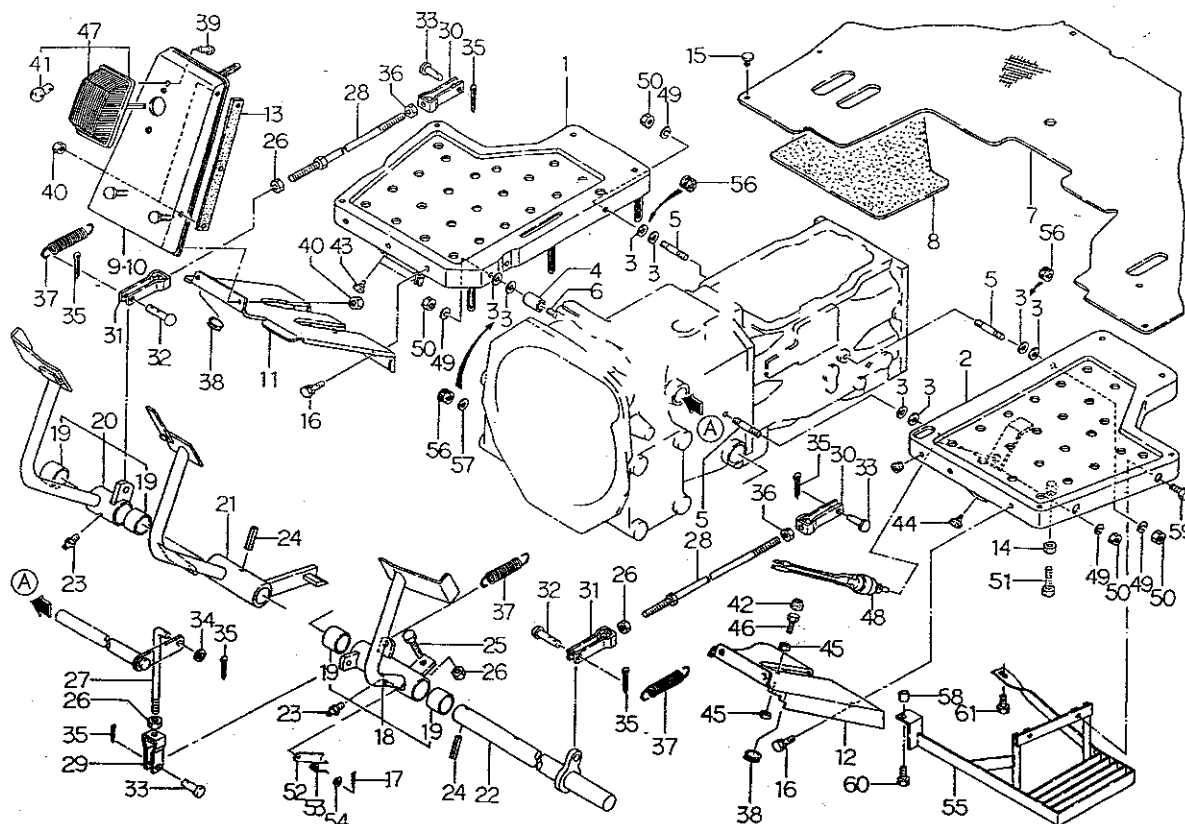
[illegible]

FIG.240 メータ ASSY
METER ASSY



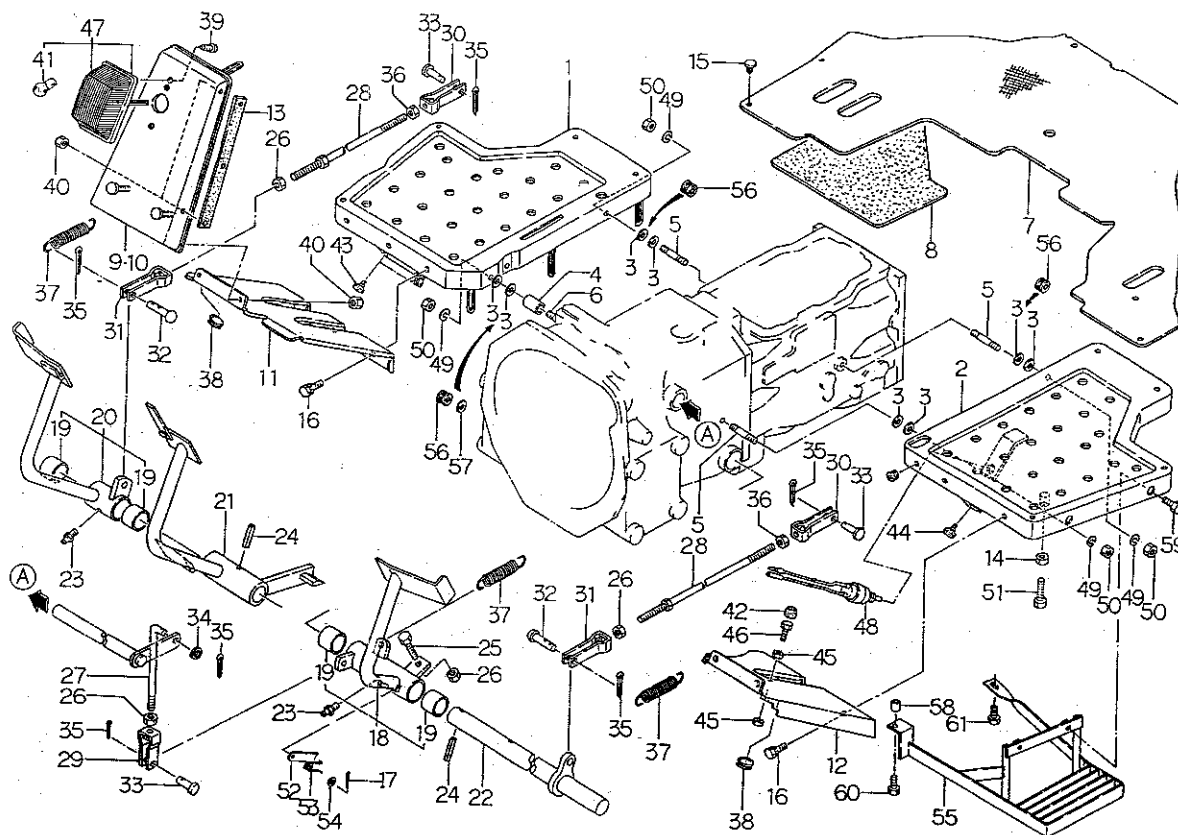
見出番号 Key No	部品番号 Parts No	部品名称 Parts Name	台 当 個 数 Q'ty				互換性 R/P	適用号機 Application	型 寸 Description	備 考 Remarks
			208F	228F	FL					
1	38504 0750	メータ ASSY	METER ASSY	1	1	1				メカ用
2	38504 0760	メータ ASSY	METER ASSY	1	1	1				マイトロン用
3	38547 0270	タコメータ ASSY	TACHOMETER ASSY	1	1	1				メカ用
3	38547 0275	タコメータ ASSY	TACHOMETER ASSY	1	1	1				マイトロン用
4	38547 0271	ゲージ ASSY;ネンリヨウ	GAUGE ASSY	1	1	1				
5	38547 0272	ゲージ ASSY;スイオン	GAUGE ASSY	1	1	1				
6	38547 0131	ガラス	GLASS	1	1	1				
7	38547 0132	ガラス	GLASS	1	1	1				
8	38547 0273	サーキット ASSY	CIRCUIT ASSY	1	1	1				メカ用
8	38547 0276	サーキット ASSY	CIRCUIT ASSY	1	1	1				マイトロン用
9	38547 0274	ワイヤーハーネス	WIRE HARNESS	1	1	1				メカ用
9	38547 0277	ワイヤーハーネス	WIRE HARNESS	1	1	1				マイトロン用
10	38512 0640	バルブ;12V3.4W	BULB;12V3.4W	3	3	3				
11	38512 0030	バルブ;12V3.4W	BULB;12V3.4W	3	3	3				
12	38547 0107	ブラケット ASS'Y	BRACKET ASS'Y	1	1	1				
13	38547 0140	ケース	CASE	1	1	1				
14	38547 0135	アダプタ ASSY	ADAPTER ASSY	1	1	1				
15	38547 0136	バルブ;12V3.4W	BULB;12V3.4W	1	1	1				
16	38547 0237	プレート	PLATE	1	1	1				
17	38547 0238	プレート	PLATE	1	1	1				
21	38547 0163	バルブ;12V1.7W	BULB;12V1.7W	4	4	4				マイトロン用
21	38547 0163	バルブ;12V1.7W	BULB;12V1.7W	4	4	4				メカ用
22	38547 0156	ケース	CASE	1	1	1				マイトロン用
23	38547 0263	カバー	COVER	1	1	1				マイトロン用
24	38547 0278	ワイヤーハーネス	WIRE HARNESS	1	1	1				マイトロン用
25	38535 0280	フレキシブルシャフト	FLEXIBLE SHAFT	1	1	1				
26	01110 9009	ボルト	BOLT	2	2	2				
27	02010 9083	ナット	NUT	2	2	2				
28	01010 9346	ボルト	BOLT	4	4	4				
29	39811 4850	ゴム	RUBBER	1	1	1				
30	39811 3610	ゴム	RUBBER	1	1	1				
31	38520 0980	スイッチ ASS'Y	SWITCH ASS'Y	1	1	1				
32	38524 0059	ホーンキャップ	PHONE CAPE	1	1	1				

FIG.241 ペダル、ステツプ
PEDALS & STEPS



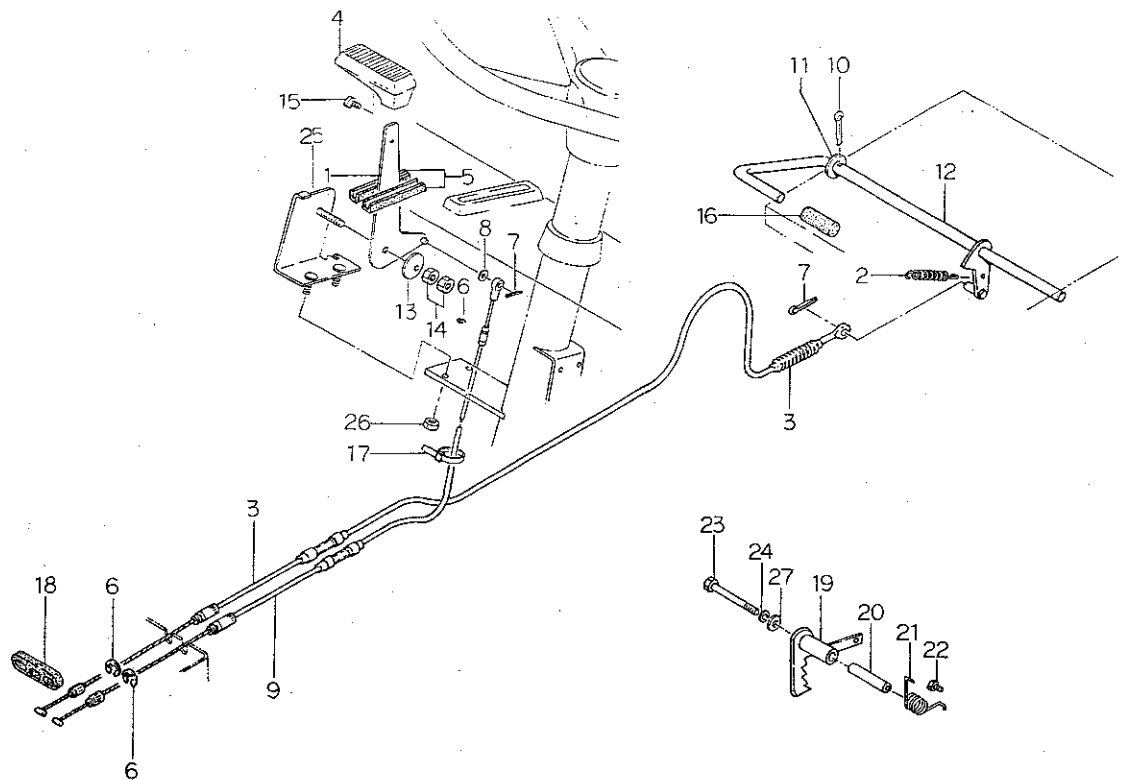
見出番号 Key No	部 品 番 号 Parts No	部 品 名 称 Parts Name	台 数 Q ty				互換性 R/P	適用号機 Application	型 寸 Description	備 考 Remarks
			208F	228F	FL					
1	35560 3770	ステツプ;R	STEP;RH	1	1	1				
2	35560 3660	ステツプ;L	STEP;LH	1	1	1				
3	02610 9037	ワツシヤ	WASHER	8	8					
4	39923 3000	カラー	COLLAR	1	1	1				
5	01211 1025	スタツドボルト	STUD BOLT	3	3	3				
6	01210 1060	スタツドボルト	STUD BOLT	1	1	1				
7	39811 7511	ゴム,マツト	RUBBER	1	1	1				
8	39813 2580	フェルト	FELT	2	2	2				
9	35560 3730	ステツプ,L	STEP;LH	1	1	1				
10	35560 3740	ステツプ,R	STEP;RH	1	1	1				
11	35561 2080	ステツプ,R	STEP;RH	1	1	1				
12	35561 2090	ステツプ,L	STEP;LH	1	1	1				
13	39811 3630	ゴム	RUBBER	2	2	2				
14	02010 0008	ナツト	NUT	2	2	2				
15	39834 0240	クリツプ	CLIP	4	4	4				
16	01131 0816	ボルト	BOLT	5	5	5				
17	03010 2025	スプリツトピン	SPLIT PIN	1	1	1				
18	35801 1750	ペダル ASSY;クラツチ	PEDAL ASSY	1	1	1				
19	39851 1410	ブツシュ	BUSH	4	4	4				
20	35801 1760	ペダル ASS'Y	PEDAL ASS'Y	1	1	1				
21	35810 3440	ペダル,ブレーキ,L	PEDAL	1	1	1				
22	35820 0820	ペダルシャフト	PEDAL SHAFT	1	1	1				
23	06061 0000	グリスニツプル	GREASE NIPPLE	2	2	2				
24	03030 0840	スプリングピン	SPRING PIN	2	2	2				
25	01010 1030	ボルト	BOLT	1	1	1				
26	02010 0010	ナツト	NUT	4	4	4				
27	35851 0710	ロツド,クラツチ	ROD	1	1	1				
28	35851 1070	ロツド,ブレーキ	ROD	2	2	2				
29	35855 0010	フオークジョイント	FORK JOINT	1	1	1				
30	35855 0100	フオークジョイント;L	FORK JOINT;L,H	2	2	2				
31	35855 0110	フオークジョイント;R	FORK JOINT;R,H	2	2	2				
32	39961 0240	ピン	PIN	2	2	2				
33	03131 1020	ヒラアタマピン	PIN	3	3	3				
34	02610 0010	ワツシヤ	WASHER	1	1	1				
35	03010 3025	スプリツトピン	SPLIT PIN	6	6	6				

FIG.241 ペダル, ステップ
PEDALS & STEPS



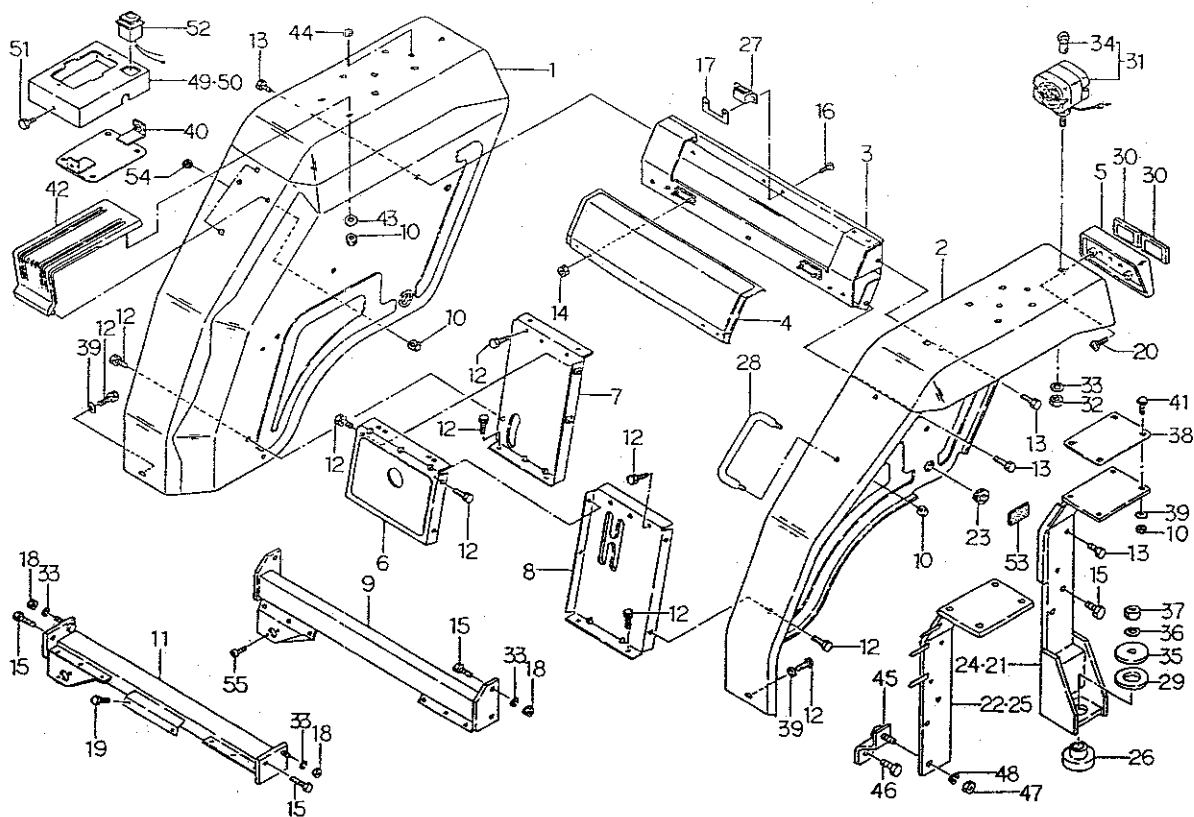
見出番号 Key No	部 品 番 号 Parts No	部 品 名 称 Parts Name	台 当 個 数 Q ty				互換性 R/P	適用号機 Application	型 寸 Description	備 考 Remarks
			208F	228F	FL					
36	02010 9004	ナット:L	2	2	2					
37	39821 0290	スプリング	3	3	3					
38	39811 0100	ゴム	2	2	2					
39	01560 0416	スクリュー	4	4	4					
40	02130 0008	ナット	10	10	10					
41	38512 0050	バルブ:12V20W	2	2	2					
42	39846 0350	メクラセン	1	1	1					
43	39811 0110	ゴム	3	3	3					
44	39811 0240	ゴム	1	1	1					
45	02010 0006	ナット	2	2	2					
46	01011 0640	ボルト	1	1	1					
47	38510 0850	ランプ ASS'Y	2	2	2					
48	38520 1030	スイッチ ASS'Y セフティ	1	1	1					
49	02710 0010	スプリングワッシャ	4	4	4					
50	02020 0010	ナット	4	4	4					
51	01011 0855	ボルト	2	2	2					
52	35831 0400	ロックプレート	1	1	1					
53	39821 0851	スプリング	1	1	1					
54	02610 0008	ワッシャ	1	1	1					
55	35560 3790	ステップ:ホジヨ L	1	1	1					208F は特装品
56	39811 0250	ゴム	1	1	1					ロークリ用
57	02610 9023	ワッシャ	1	1	1					ロークリ用
58	39923 0990	カラー	1	1	1			ハイ旋無用		208F は特装品
59	01131 1020	ボルト	2	2	2					208F は特装品
60	01131 1030	ボルト	1	1	1					208F は特装品
61	01131 1225	ボルト	1	1	1					208F は特装品

FIG.242 アクセル、ブレーキロック
ACCEL & BRAKE LOCK



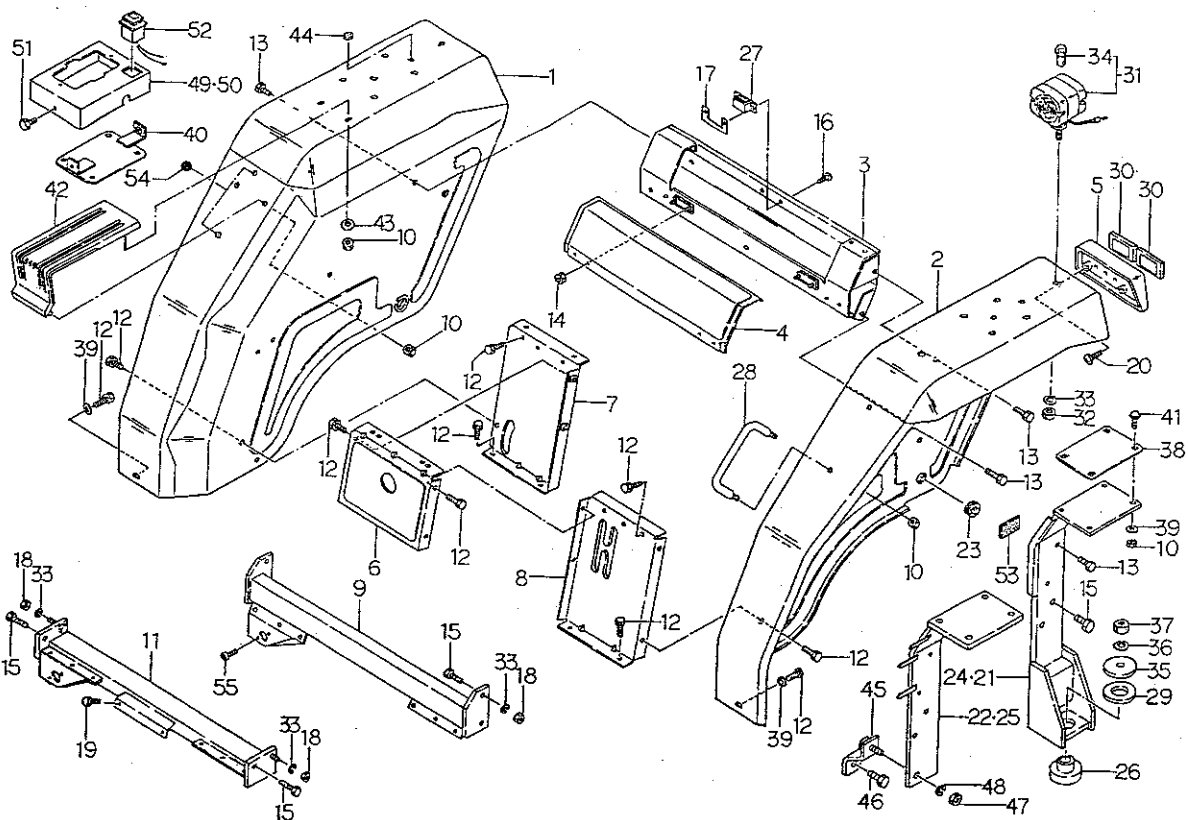
見出番号 Key No	部 品 番 号 Parts No	部 品 名 称 Parts Name	台 当 個 数 Qty				互換性 R/P	適用号機 Application	型 寸 Description	備 考 Remarks
			208F	228F	FL					
1	31210 0880	アクセルレバー	1	1	1					
2	39821 1830	スプリング	1	1	1					
3	31207 0230	ワイヤASS'Y	1	1	1					
4	39818 1151	グリップ	1	1	1					
5	31243 0060	サポータ	2	2	2					
6	03680 0004	スナップリング	3	3	3					
7	03010 2020	スプリットピン	2	2	2					
8	02610 0006	ワッシャ	1	1	1					
9	31207 0220	ワイヤASS'Y	1	1	1					
10	03010 3025	スプリットピン	1	1	1					
11	02610 0010	ワッシャ	1	1	1					
12	31260 0331	アクセルペダル	1	1	1					
13	39821 2210	スプリング	1	1	1					
14	02010 0008	ナット	2	2	2					
15	01514 0512	スクリュ	1	1	1					
16	06810 9041	ビニールチューブ	1	1	1					
17	39875 0220	バンド	1	1	1					
18	39811 4450	ゴム	1	1	1					
19	35830 0520	ブレーキロック	1	1	1					
20	39923 3220	カラー	1	1	1					
21	39821 3000	スプリング	1	1	1					
22	01010 0616	ボルト	1	1	1					
23	01011 1095	ボルト	1	1	1					
24	02710 0010	スプリングワッシャ	1	1	1					
25	31250 0620	ブラケット	1	1	1					
26	02130 0008	ナット	2	2	2					
27	02610 9023	ワッシャ	1	1	1					

FIG.243 フェンダ, ツールボックス
FENDERS & TOOL BOX



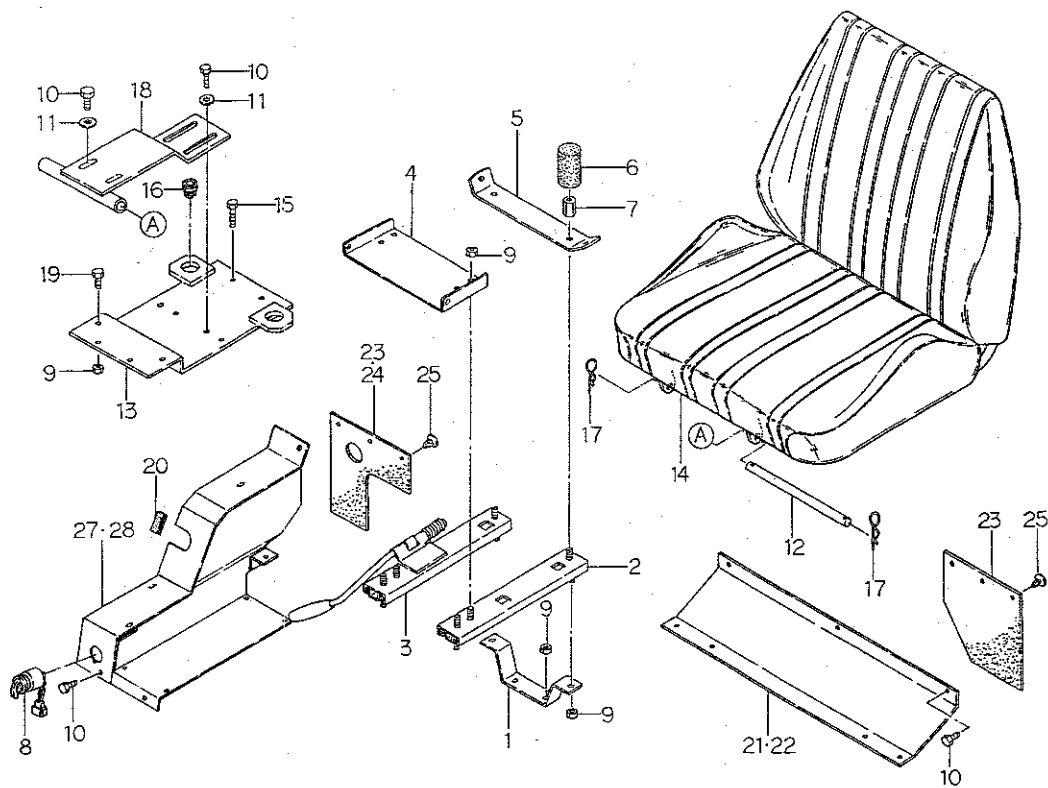
見出番号 Key No	部 品 番 号 Parts No	部 品 名 称 Parts Name	台 当 個 数 Q'ty				互換性 R/P	適用号機 Application	型 寸 Description	備 考 Remarks
			208F	228F	FL					
1	35510 4170	フェンダ,R	FENDER;RH	1	1	1				
2	35510 4160	フェンダ,L	FENDER;LH	1	1	1				
3	39565 0970	ツールボックス	TOOL BOX	1	1	1				
4	35076 4160	カバー	COVER	1	1	1				
5	38515 0080	リフレクタ,カバー	REFLECTOR,cover	2	2	2				
6	35076 4140	カバー	COVER	1	1	1				
7	35075 3860	カバー,R	COVER;RH	1	1	1				
8	35075 3830	カバー,L	COVER;LH	1	1	1				
9	37830 4750	フレーム,ヨコ	FRAME	1	1	1				
10	02130 0008	ナット	NUT	14	14	14				
11	37830 5100	フレーム,ヨコ	FRAME	1	1	1				ロークリ用
12	01131 0816	ボルト	BOLT	14	14	14				
13	01131 0830	ボルト	BOLT	4	4	4				
14	02310 0004	ナット	NUT	4	4	4				
15	01011 1040	ボルト	BOLT	4	4	2				
16	01560 0412	スクリュー	SCREW	2	2	2				
17	39833 0330	ファスナ	FASTENER	1	1	1				
18	02010 0010	ナット	NUT	4	4	4				
19	01131 0820	ボルト	BOLT	1	1	2				
20	01110 9008	ボルト	BOLT	4	4	4				
21	37830 4790	フレーム,L	FRAME;LH	1	1	1				
22	37830 5140	フレーム,L	FRAME;LH	1	1	1				ロークリ用
23	39811 0250	ゴム	RUBBER	2	2	2				
24	37830 4800	フレーム,R	FRAME;RH	1	1	1				
25	37830 5150	フレーム,R	FRAME;RH	1	1	1				ロークリ用
26	39811 5960	ゴム	RUBBER	2	2	1				
27	39833 0290	ファスナ	FASTENER	1	1	1				
28	39818 0671	グリップ	GRIP	1	1	1				
29	39811 5970	ゴム	RUBBER	2	2	1				
30	38515 0070	レフレクタ	REFLECTOR	4	4	4				
31	38510 1740	ランプ ASS'Y,ウインカ	LUMP ASS'Y	2	2	2				
32	02020 0010	ナット	NUT	2	2	2				
33	02710 0010	スプリングワッシャ	SPRING WASHER	6	6	6				
34	38512 0050	バルブ,12V20W	BULB	2	2	2				
35	39834 0180	ワッシャ	WASHER	2	2	1				

FIG.243 フェンダ, ツールボックス
FENDERS & TOOL BOX



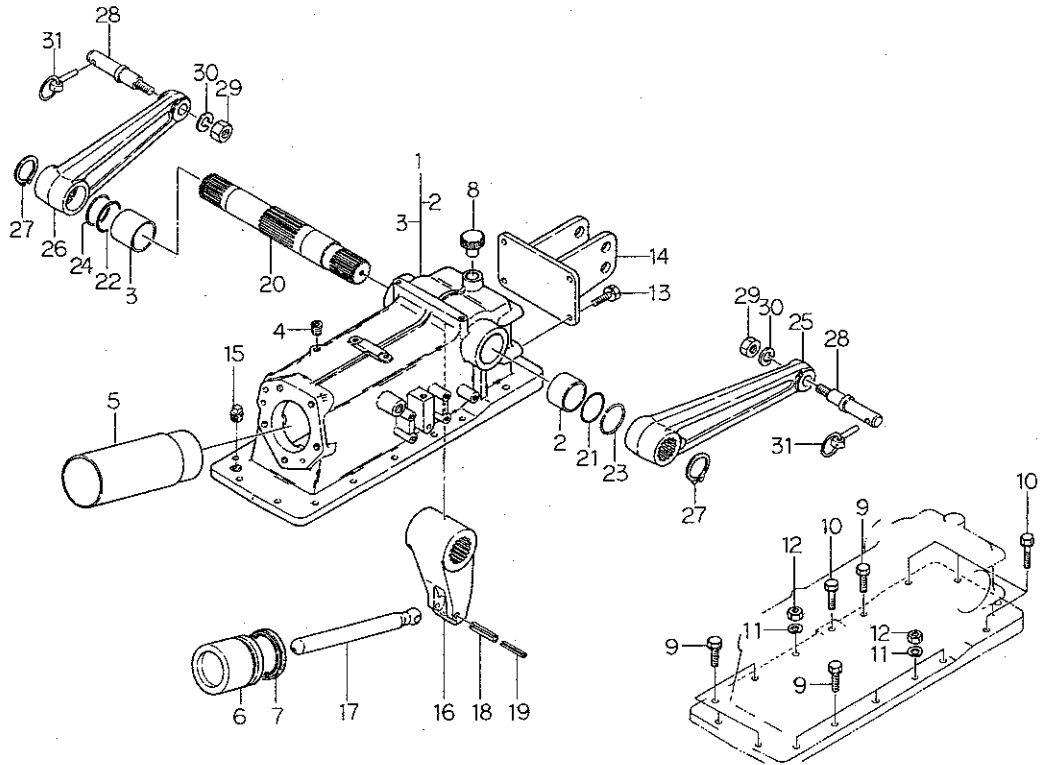
見出番号 Key No	部 品 番 号 Parts No	部 品 名 称 Parts Name	台 当 個 数 Q ty				互換性 R/P	適用機種 Application	型 寸 Description	備 考 Remarks
			208F	228F	FL					
36	02710 0016	スプリングワッシャ	2	2	・					
37	02010 0016	ナット	2	2	・					
38	35076 4190	カバー	2	2	1					
39	02610 9017	ワッシャ	10	10	10					
40	38595 1680	ブラケット	・	・	1					ロークリ用
41	01010 9387	ボルト	8	8	4					
42	35590 0040	アームレスト	1	1	1					
43	02610 0008	ワッシャ	2	2	2					
44	39811 7660	ゴム	2	2	2					
45	35517 1740	フェンダセットプレート	・	・	2					
46	01130 1225	ボルト	・	・	2					
47	02010 0012	ナット	・	・	2					
48	02710 0012	スプリングワッシャ	・	・	2					
49	38597 2160	ブラケット, メカ	・	・	1					メカ用
50	38597 2170	ブラケット, マイトロン	・	・	1					マイトロン用
51	01115 0616	ボルト	・	・	2					
52	38520 1540	スイッチ ASS'Y	・	・	1					ロークリ用
53	39811 3310	ゴム	2	2	2					
54	39811 3720	ゴム	2	2	2					
55	01560 0412	スクリュ	2	2	2					マイトロン用

FIG.244 シート, フロア
SEAT & FLOOR



見出番号 Key No	部 品 番 号 Parts No	部 品 名 称 Parts Name	台 当 個 数 Q ty				互換性 R/P	適用号機 Application	型 寸 Description	備 考 Remarks
			208F	228F	FL					
1	35576 1540	ブラケット, ウシロ	BRACKET	1	1	•				
2	35575 0650	シートダイ	BRACKET	1	1	•				
3	35575 0640	シートダイ	BRACKET	1	1	•				
4	35576 1600	ブラケット	BRACKET	1	1	•				
5	35576 1530	ブラケット, シートベルト	BRACKET	1	1	•				特装品
6	39811 7651	ゴム	RUBBER	2	2	•				
7	19937 0070	ナット	NUT	2	2	•				
8	38520 1070	スイッチ ASSY	SWITCH ASSY	1	1	1				バックアップ用
9	02130 0008	ナット	NUT	10	10	10				
10	01131 0816	ボルト	BOLT	8	8	6				
11	02610 0008	ワッシャ	WASHER	•	•	4				
12	39961 1160	ピン	PIN	1	1	1				
13	35575 1580	シートダイ, シタ	BRACKET	•	•	1				
14	35570 0490	シート	SEAT	1	1	1				
15	01131 0830	ボルト	BOLT	•	•	2				
16	39811 0501	ゴム	RUBBER	•	•	2				
17	03110 0010	スナップピン	SNAP PIN	2	2	2				
18	35575 1640	シートダイ, ウエ	BRACKET	•	•	1				
19	01011 0816	ボルト	BOLT	•	•	2				
20	39811 6000	ゴム	RUBBER	2	2	2				マイトロン用
21	35526 1000	フロア, メカ	FLOOR	1	1	•				メカ用
22	35526 1010	フロア, マイトロン	FLOOR	1	1	•				マイトロン用
23	39811 4010	ゴム	RUBBER	2	2	2				メカ用
23	39811 4010	ゴム	RUBBER	1	1	1				マイトロン, L用
24	39811 7600	ゴム, R, マイトロン	RUBBR	1	1	1				マイトロン, R用
25	39834 0240	クリップ	CLIP	6	6	6				
27	38595 1580	ブラケット, マイトロン	BRACKET	1	1	•				マイトロン用
28	38595 1660	ブラケット, マイトロン	BRACKET	•	•	1				マイトロン用

FIG.245 シリンダケース
CYLINDER CASE



見出番号 Key No	部 品 番 号 Parts No	部 品 名 称 Parts Name	台 当 個 数 Q'ty				互換性 R/P	適用号機 Application	型 寸 Description	備 考 Remarks
			208F	228F	FL					
1	34408 1070	ケーシング ASS'Y	CASING ASS'Y	1	1	1				
2	39851 0090	ブッシュ	BUSH	1	1	1				
3	39851 0290	ブッシュ	BUSH	1	1	1				
4	06440 0020	プラグ	PLUG	1	1	1				
5	34479 0350	シリンダライナ	CYLINDER LINER	1	1	1				
6	34476 0280	ピストン	PISTON	1	1	1				
7	05030 9014	オイルシール	OIL SEAL	1	1	1				
8	39843 0450	プラグ	PLUG	1	1	1				
9	01131 1030	ボルト	BOLT	9	9	9				
10	01131 1040	ボルト	BOLT	5	5	5				
11	02710 0010	スプリングワッシャ	SPRING WASHER	2	2	2				
12	02020 0010	ナット	NUT	2	2	2				
13	01131 1230	ボルト	BOUT	4	4	4				
14	37030 0910	トップリンクブラケット	BRACKET	1	1	1				
15	06450 0030	テーパープラグ	PLUG	1	1	1				
16	34481 0210	ユアツアーム	ARM	1	1	1				
17	34477 0053	ピストンロッド	PISTON ROD	1	1	1				
18	03030 0845	スプリングピン	SPRING PIN	1	1	1				
19	03030 0545	スプリングピン	SPRING PIN	1	1	1				
20	34483 0420	ユアツアームシャフト	ARM SHAFT	1	1	1				
21	05230 0450	Oリング;G45	O-RING	1	1	1				
22	05210 9008	Oリング	O-RING	1	1	1				
23	39821 0670	スプリング	SPRING	1	1	1				
24	39821 0920	スプリング	SPRING	1	1	1				
25	34411 0940	リフトアーム;L	LIFT ARM;L,H	1	1	1				
26	34410 0610	リフトアーム;R	LIFT ARM;R,H	1	1	1				
27	03610 0040	スナップリング	SNAP RING	2	2	2				
28	34414 0061	ピン	PIN	2	2	2				
29	02020 0020	ナット	NUT	2	2	2				
30	02710 0020	スプリングワッシャ	SPRING WASHER	2	2	2				
31	37090 0030	ピン	PIN	2	2	2				

シリンダヘッド

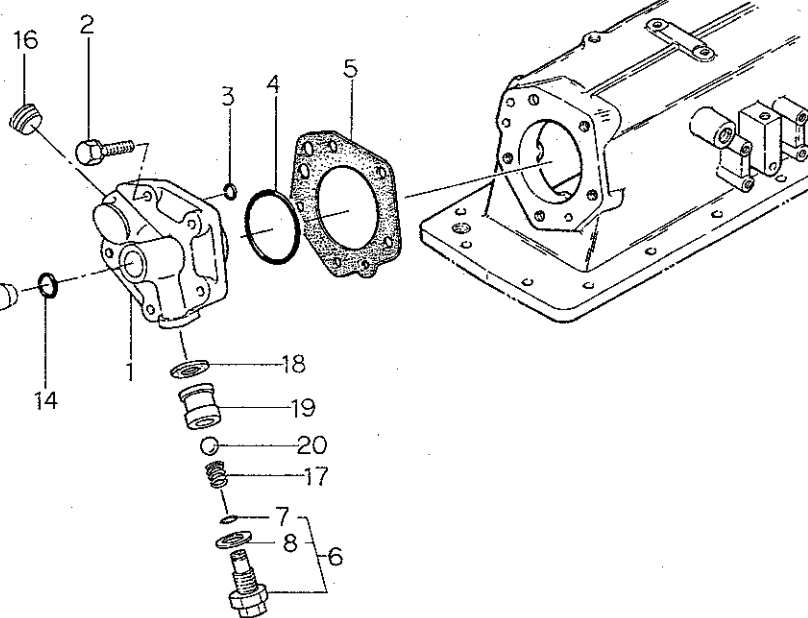
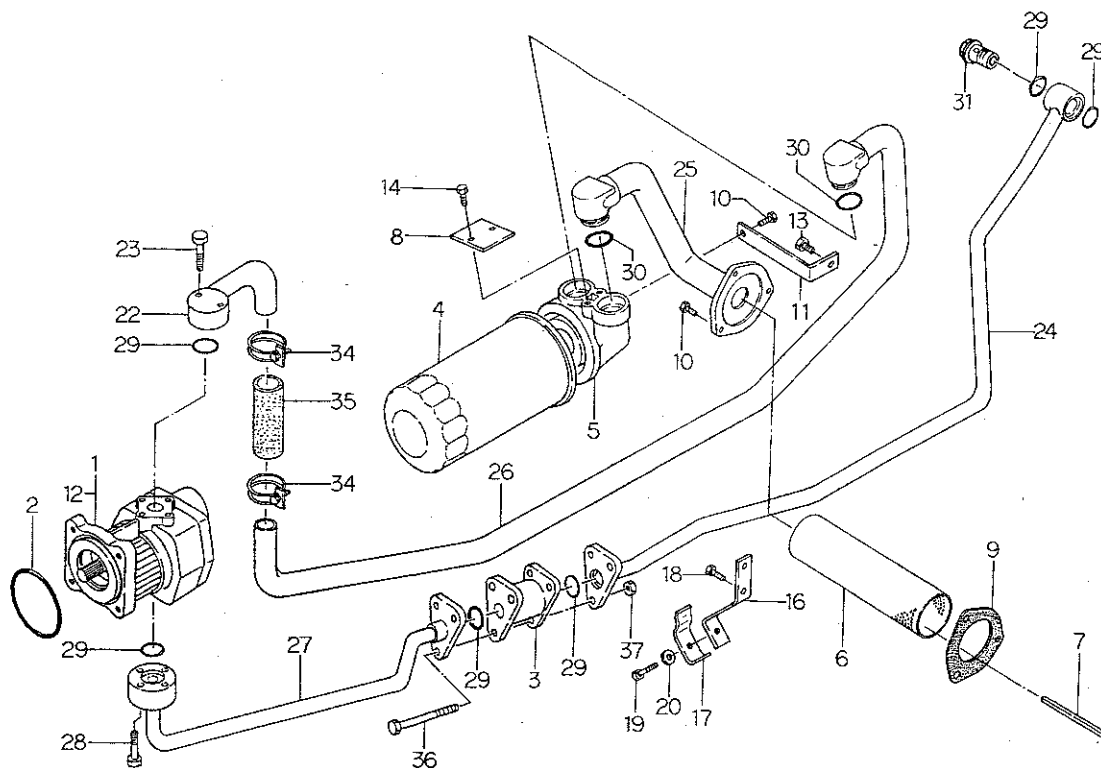
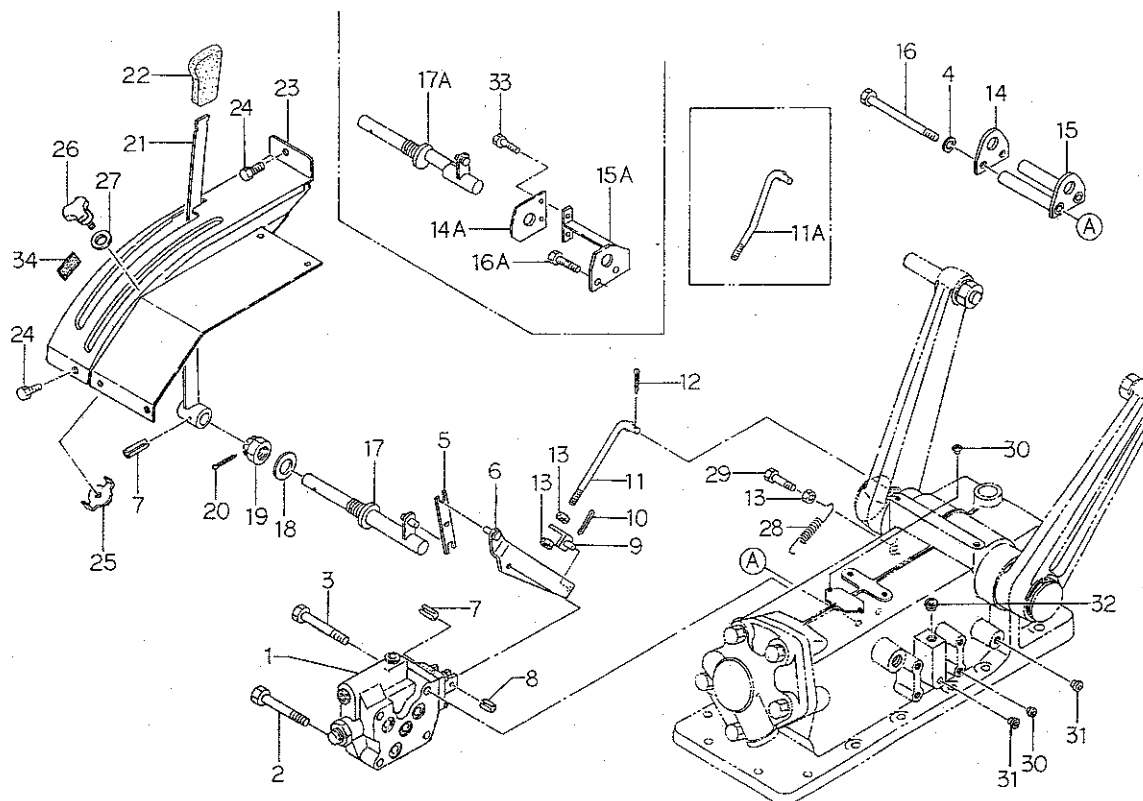
[illegible]

FIG.247 ユアツポンプ, ハイカン
HYDRAULIC PUMP & PIPING



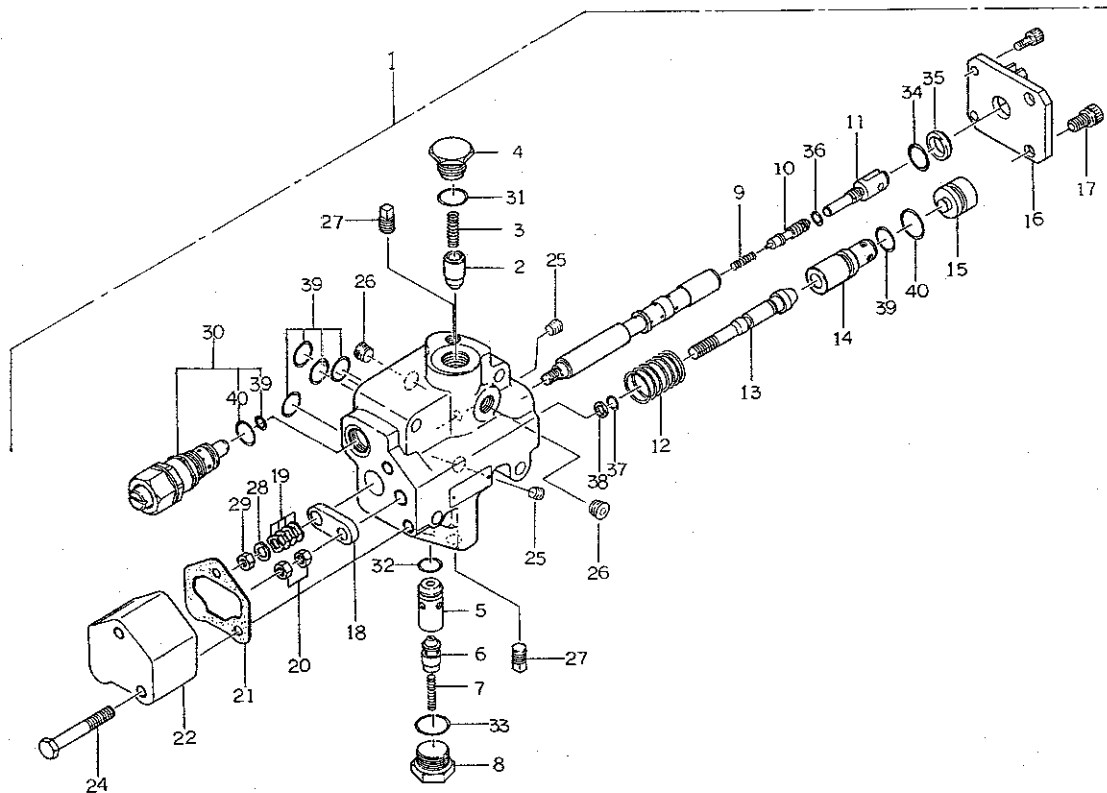
見出番号 Key No	部 品 番 号 Parts No	部 品 名 称 Parts Name	台 当 個 数 Qty				互換性 R/P	適用号機 Application	型 寸 Description	備 考 Remarks
			208F	228F	FL					
1	34045 0750	オイルポンプ	OIL PUMP	1	1	1				
2	05230 0700	Oリング;G70	O-RING	1	1	1				
3	34063 1310	ジョイント	JOINT	1	1	1				
4	34050 0720	ストレーナ	STRAINER	1	1	1				
5	34062 1650	フランジ	FLANGE	1	1	1				
6	34052 0160	フィルタ	FILTER	1	1	1				
7	32491 0090	マグネット	MAGNET	6	6	6				
8	34027 0460	プレート	PLATE	1	1	1				
9	34099 0070	ガスケット	GASKET	1	1	1				
10	01131 0820	ボルト	BOLT	4	4	4				
11	34491 2370	ブラケット	BRACKET	1	1	1				
12	34049 0174	リペアキット	SEALKIT	1	1	1				
13	01130 1020	ボルト	BOLT	1	1	1				
14	01131 0655	ボルト	BOLT	2	2	2				
16	34491 2310	ブラケット	BRACKET	1	1	1				
17	39911 0440	クランプ	CLAMP	1	1	1				
18	01131 0816	ボルト	BOLT	2	2	2				
19	01131 0835	ボルト	BOLT	1	1	1				
20	02610 0008	ワッシャ	WASHER	1	1	1				
22	34070 4020	オイルバルブ	OIL PIPE	1	1	1				
23	01131 0640	ボルト	BOLT	2	2	2				
24	34070 3282	オイルパイプ,デリベリ	OIL PIPE	1	1	1				
25	34070 4130	オイルパイプ,サクション	OIL PIPE	1	1	1				
26	34070 4290	オイルパイプ,サクション	OIL PIPE	1	1	1				
27	34070 4250	オイルパイプ,デリベリ	OIL PIPE	1	1	1				
28	01131 0625	ボルト	BOLT	4	4	4				
29	05211 0200	Oリング	O-RING	6	6	6				
30	05210 0250	Oリング;P25	O-RING	2	2	2				
31	39848 0240	アイボルト	EYE BOLT	1	1	1				
34	39875 0170	ホースバンド	BAND	2	2	2				
35	39811 0940	ゴム	RUBBER	1	1	1				
36	01011 0890	ボルト	BOLT	3	3	3				
37	02130 0008	ナット	NUT	3	3	3				

FIG.248 メカニカルコントロール
MECHANICAL CONTROL



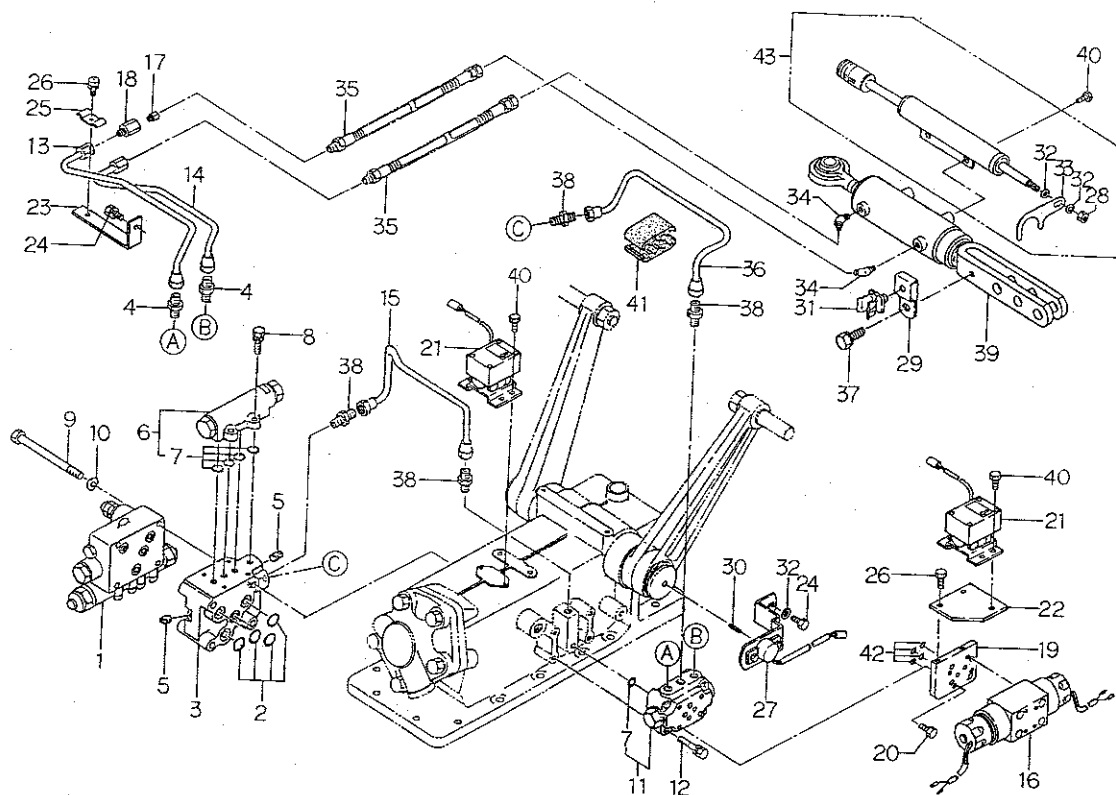
見出番号 Key No	部品番号 Parts No	部品名称 Parts Name	台 当 個 数 Q'ty				互換性 R/P	適用号機 Application	型 寸 Description	備 考 Remarks
			208F	228F	FL					
1	34001 4920	バルブ ASS'Y	VALVE ASS'Y	1	1	1				詳細は FIG249
2	01131 0865	ボルト	BOLT	2	2	2				
3	01131 0885	ボルト	BOLT	2	2	2				
4	02710 0008	スプリングワッシャ	SPRING WASHER	2	2	•				
5	34012 1390	レバー	LEVER	1	1	1				
6	34010 1400	コントロールレバー	CONTROL LEVER	1	1	•				
6	34010 2211	コントロールレバー	CONTROL LEVER	•	•	1				ロークリ用
7	03030 0525	スプリングピン	SPRING PIN	2	2	2				
8	03030 0616	スプリングピン	SPRING PIN	1	1	1				
9	34030 0090	レバーストップ	LEVER STOP	1	1	•				
9	34030 0151	レバーストップ	LEVER STOP	•	•	1				ロークリ用
10	03010 2020	スプリットピン	SPLIT PIN	1	1	1				
11	34013 0240	ロッド	ROD	1	1	•				
11A	34013 0351	ロッド	ROD	•	•	1				ロークリ用
12	03010 3020	スピリットピン	SPLIT PIN	1	1	1				
13	02010 0008	ナット	NUT	3	3	3				
14	39956 4810	プレート	PLATE	1	1	•				
14A	39956 5850	プレート	PLATE	•	•	1				ロークリ用
15	34490 0600	ブラケット	BRACKET	1	1	•				
15A	34490 0951	ブラケット	BRACKET	•	•	1				ロークリ用
16	01010 9188	ボルト	BOLT	2	2	•				
16A	01131 0820	ボルト	BOLT	•	•	2				ロークリ用
17	34020 0340	コントロールシャフト	CONTROL SHAFT	1	1	•				
17A	34020 0450	コントロールシャフト	CONTROL SHAFT	•	•	1				ロークリ用
18	39934 0070	ワッシャ; サラバネ	WASHER	1	1	1				
19	02210 0016	キャスルナット	CASTLE NUT	1	1	1				
20	03010 4030	スプリットピン	SPLIT PIN	1	1	1				
21	34010 5080	コントロールレバー	CONTROL LEVER	1	1	•				
21	34010 4950	コントロールレバー	CONTROL LEVER	•	•	1				ロークリ用
22	39818 0620	グリップ	GRIP	1	1	1				
23	34025 1910	レバーガイド	LEVER GUIDE	•	•	1				ロークリ用
23	34025 1790	レバーガイド	LEVER GUIDE	1	1	•				
24	01131 0816	ボルト	BOLT	3	3	2				
25	34030 0200	レバーストップ	LEVER STOP	1	1	1				
26	39818 0650	グリップ	GRIP	1	1	1				

FIG.249 メカニカルコントロールバルブ
MECHANICAL CONTROL VALVE



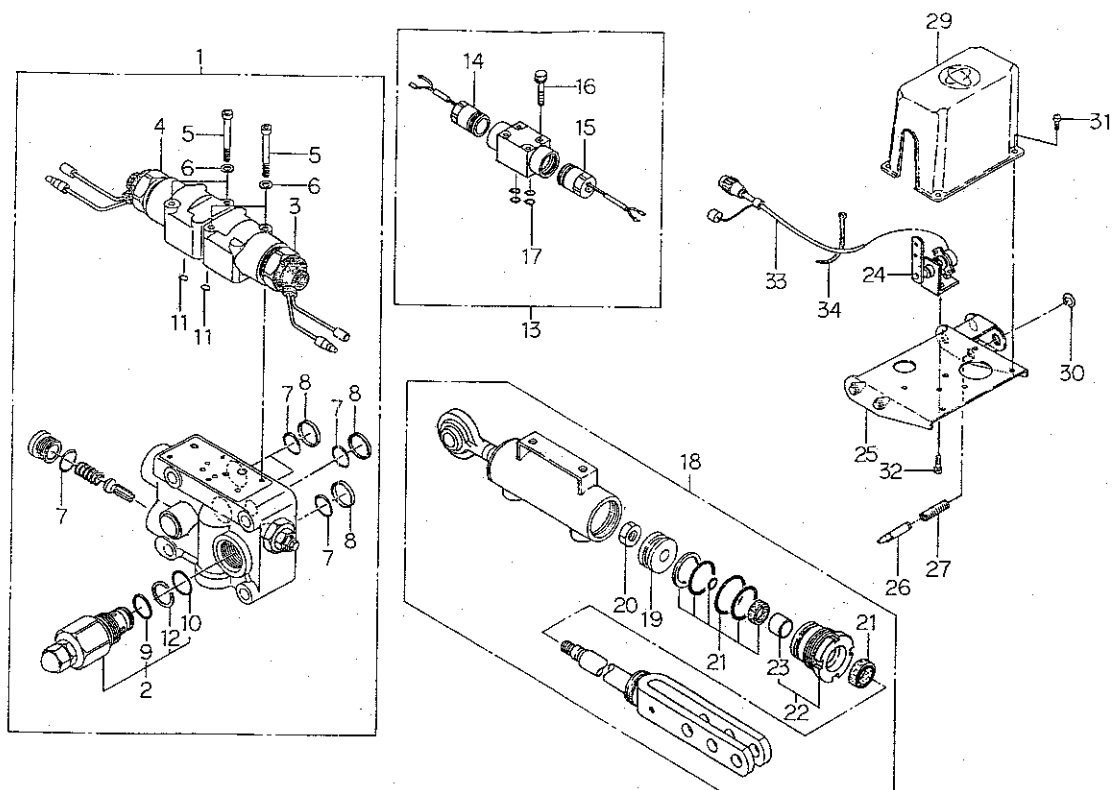
見出番号 Key No	部 品 番 号 Parts No	部 品 名 称 Parts Name	台 数 Q ty				互換性 R/P	適用機種 Application	型 寸 Description	備 考 Remarks
			208F	228F	FL					
1	34001 4920	バルブ ASS'Y	VALVE ASS'Y	1	1	1				
2	34029 2470	アンロードバルブ	UNLOAD VALVE	1	1	1				
3	39821 2750	スプリング	SPRING	1	1	1				
4	34029 3545	プラグ	PLUG	1	1	1				
5	34029 3344	シート A	SEAT	1	1	1				
6	34029 3345	チェックバルブ	CHECK VALVE	1	1	1				
7	34029 2440	スプリング	SPRING	1	1	1				
8	34029 3548	プラグ	PLUG	1	1	1				
9	34029 3265	スプリング	SPRING	1	1	1				
10	34029 3266	バイパススプール	BY-PASS SPOOL	1	1	1				
11	34029 3347	スプールヘッド	SPOOL HEAD	1	1	1				
12	34029 2360	スプリング	SPRING	1	1	1				
13	34029 2350	ポペットバルブ	POPPET	1	1	1				
14	34029 3349	シート	SEAT	1	1	1				
15	34029 3184	プラグ	PLUG	1	1	1				
16	34029 3547	ブラケット	BRACKET	1	1	1				
17	01070 0614	ボルト	BOLT	4	4	4				
18	34029 3351	プレート	PLATE	1	1	1				
19	34029 3352	ウェーブワッシャ	WASHER	4	4	4				
20	02050 0008	ナット	NUT	2	2	2				
21	34029 3353	ガスケット	GASKET	1	1	1				
22	34029 3548	キャップ	CAP	1	1	1				
24	01131 0855	ボルト	BOLT	2	2	2				
25	06440 0010	プラグ	PLUG	2	2	2				
26	06440 0020	プラグ	PLUG	2	2	2				
27	06450 0010	プラグ	PLUG	2	2	2				
28	02610 0006	ワッシャ	WASHER	1	1	1				
29	02010 0006	ナット	NUT	1	1	1				
30	34029 3549	リリーフバルブ	RELIEF VALVE	1	1	1				
31	05211 0150	Oリング	O-RING	1	1	1				
32	05211 0120	Oリング	O-RING	1	1	1				
33	05211 0200	Oリング	O-RING	1	1	1				
34	34029 3327	Oリング	O-RING	1	1	1				
35	34029 3328	ワイパ	WIPER	1	1	1				
36	34029 3348	Oリング	O-RING	1	1	1				

FIG.250 ユアツハイカン, バルブセンサ; マイトロン用
PIPING, VALVE & SENSOR FOR MITRON



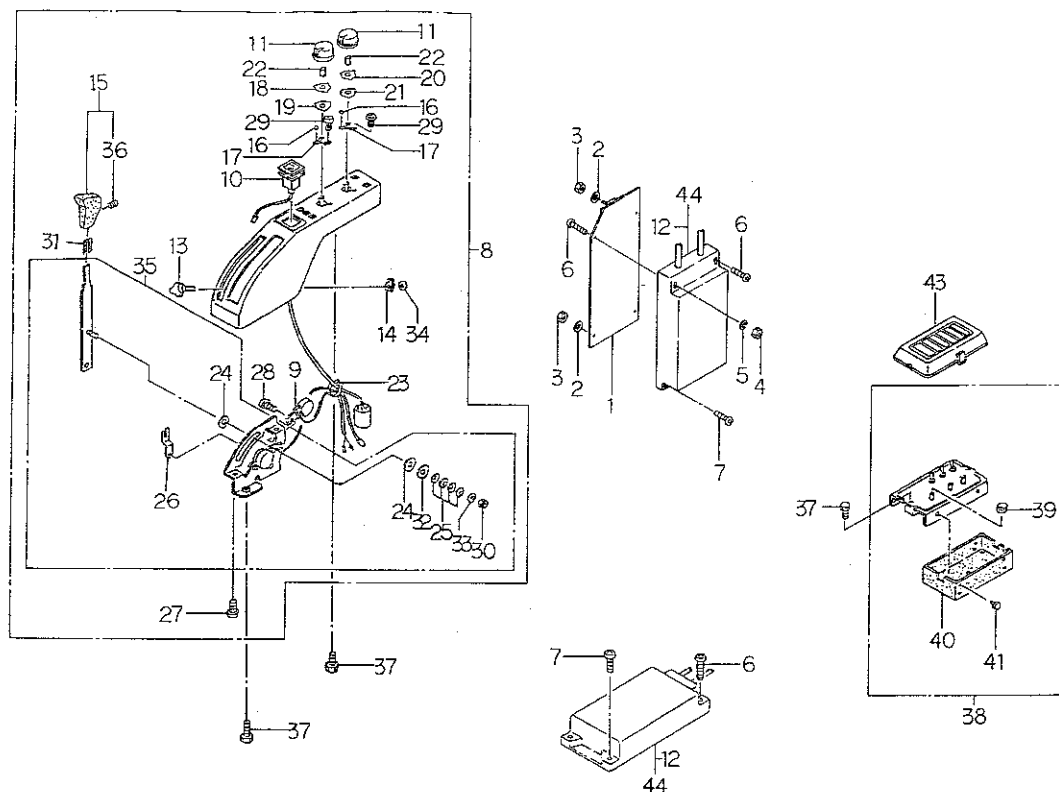
見出番号 Key No	部 品 番 号 Parts No	部 品 名 称 Parts Name	台 当 個 数 Qty				互換性 R/P	適用号機 Application	型 寸 Description	備 考 Remarks
			208F	228F	FL					
1	34001 4710	バルブ ASS'Y	VALVE ASS'Y	1	1	1				詳細は FIG251
2	05211 0160	Oリング	O-RING	4	4	4				
3	34488 0870	バルブカバー	VALVE COVER	1	1	1				
4	34067 0890	アダプタ	ADAPTER	2	2	2				
5	06440 0010	プラグ	PLUG	2	2	2				
6	34001 4950	バルブ ASS'Y	VALVE ASS'Y	1	1	1				プライオリティ
7	05211 0120	Oリング	O-RING	5	5	5				
8	01131 0620	ボルト	BOLT	4	4	4				
9	01010 9241	ボルト	BOLT	4	4	4				
10	02710 0008	スプリングワッシャ	SPRING WASHER	4	4	4				
11	34001 4900	バルブ ASS'Y	VALVE ASS'Y	1	1	1				詳細は FIG251
12	01070 0635	ボルト	BOLT	4	4	4				
13	34060 4640	オイルパイプ	OIL PIPE	1	1	1				
14	34060 4650	オイルパイプ	OIL PIPE	1	1	1				
15	34060 4671	オイルパイプ	OIL PIPE	1	1	1				
16	34001 4540	バルブ ASS'Y	VALVE ASS'Y	1	1	1				
17	34017 0670	バルブ	VALVE	1	1	1				
18	34067 1640	アダプタ	ADAPTER	1	1	1				ロークリ用
19	34016 0510	スペーサ	SPACER	・	・	1				
20	01070 0512	ボルト	BOLT	・	・	4				
21	38509 0350	センサ ASS'Y; レベル	SENSOR ASS'Y	1	1	1				ロークリ用
22	38597 2021	ブラケット	BRACKET	・	・	1				
23	34491 2380	ブラケット	BRACKET	1	1	1				
24	01131 0816	ボルト	BOLT	2	2	2				
25	39911 2620	クランプ	CLAMP	1	1	1				
26	01114 0616	ボルト	BOLT	1	1	2				
27	38509 0360	センサ ASS'Y; ポジション	SENSOR ASS'Y	1	1	1				
28	02130 0008	ナット	NUT	1	1	1				
29	39911 1980	クランプ	CLAMP	1	1	1				
30	03030 0418	スプリングピン	SPRING PIN	1	1	1				
31	39911 1720	クランプ	CLAMP	1	1	1				
32	02610 0008	ワッシャ	WASHER	3	3	3				
33	39956 6321	プレート	PLATE	1	1	1				
34	34067 1650	アダプタ	ADAPTER	2	2	2				
35	34060 4010	オイルパイプ	OIL PIPE	2	2	2				

FIG.251 バルブ、シリンダ、デプスセンサ; マイトロン用
VALVE, CYLINDER & DEPTH SENSOR



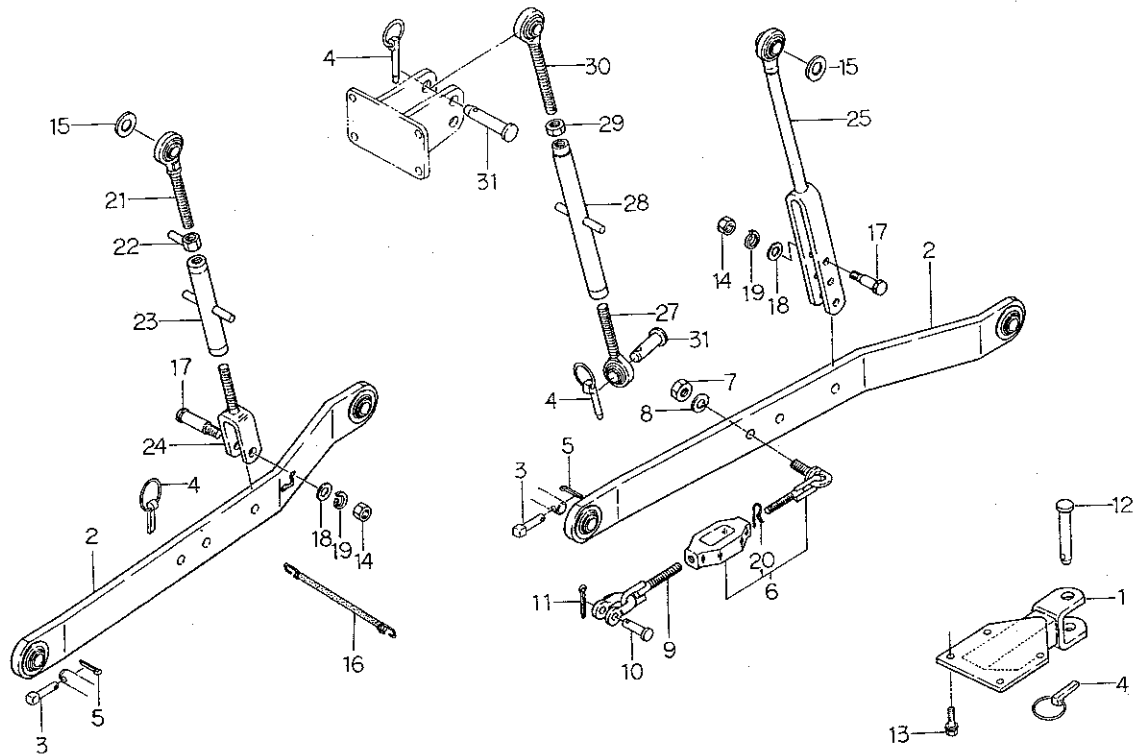
見出番号 Key No	部 品 番 号 Parts No	部 品 名 称 Parts Name	台 当 個 数 Q'ty				互換性 R/P	適用号機 Application	型 寸 Description	備 考 Remarks
			208F	228F	FL					
1	34001 4710	バルブ ASSY	VALVE ASSY	1	1	1				
2	34029 3248	リリーフバルブ ASSY	VALVE ASSY	1	1	1				
3	34029 3495	ソレノイドバルブ;UP	SOLENOID VALVE	1	1	1				
4	34029 3496	ソレノイドバルブ	SOLENOID VALVE	1	1	1				
5	01070 0440	ボルト	BOLT	4	4	4				
6	02710 0004	スプリングワッシャ	SPRING WASHER	4	4	4				
7	05211 0140	Oリング	O-RING	5	5	5				
8	34029 3083	バックアップリング	BACK UP RING	4	4	4				
9	05211 0220	Oリング	O-RING	1	1	1				
10	34029 3497	Oリング	O-RING	1	1	1				
11	05240 0080	Oリング;S8	O-RING	5	5	5				
12	34029 3250	バックアップリング	BACK UP RING	1	1	1				
13	34001 4540	バルブ ASSY;レベル	VALVE ASSY	1	1	1				
14	34029 3491	ソレノイド ASSY;B	SOLENOID ASSY;B	1	1	1				
15	34029 3492	ソレノイド ASSY;A	SOLENOID ASSY;A	1	1	1				
16	01070 0545	ボルト	BOLT	4	4	4				
17	05210 0070	Oリング;P7	O-RING	4	4	4				
18	34495 1530	シリンダ ASSY	CYLINDER ASSY	1	1	1				
19	34496 0327	ピストン	PISTON	1	1	1				
20	02020 0016	ナット	NUT	1	1	1				
21	34496 0328	リペア KIT	REPAIR KIT	1	1	1				
22	34496 0311	シリンダヘッド KIT	HEAD KIT	1	1	1				
23	34029 3163	ブッシュ	BUSH	1	1	1				
24	38509 0370	センサ ASSY;デプス	SENSOR ASSY	1	1	1				
25	53110 5380	ブラケット	BRACKET	1	1	1				
26	59961 4170	ピン	PIN	2	2	2				
27	39821 1080	スプリング	SPRING	2	2	2				
29	38596 0310	カバー	COVER	1	1	1				
30	03680 0008	スナップリング	SNAP RING	2	2	2				
31	01515 0512	スクリュー	SCREW	4	4	4				
32	01114 0614	ボルト	BOLT	2	2	2				
33	38560 8130	ワイヤハーネス	WIRE	1	1	1				
34	39875 0220	バンド	BAND	3	3	3				

FIG.252 コントロールボックス、コントローラ；マイトロン用
CONTROL BOX & CONTROLLER FOR MITRON



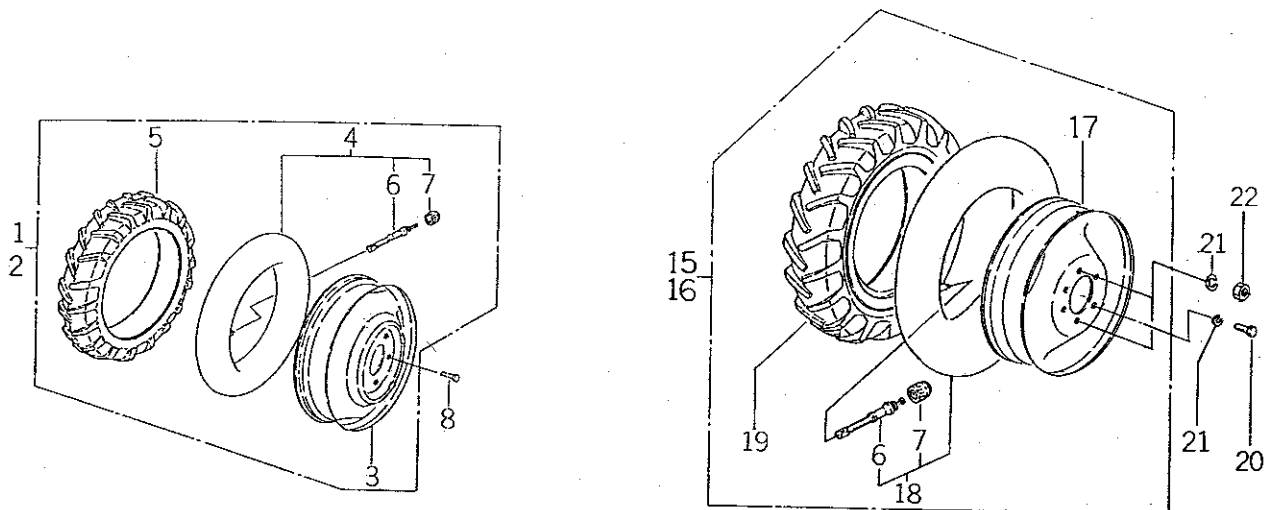
見出番号 Key No	部 品 番 号 Parts No	部 品 名 称 Parts Name	台 当 個 数 Q'ty				互換性 R/P	適用機種 Application	型 寸 Description	備 考 Remarks
			208F	228F	FL					
1	38595 1441	ブラケット	BRACKET	•	•	1				
2	02610 9017	ワッシャ	WASHER	•	•	2				
3	02130 0008	ナット	NUT	•	•	2				
4	02010 0005	ナット	NUT	•	•	1				
5	02710 0005	スプリングワッシャ	SPRING WASHER	•	•	1				
6	01514 0535	スクリュ	SCREW	2	2	2				
7	01514 0525	スクリュ	SCREW	2	2	2				
8	38508 0831	コントロールボックス ASSY	CONTROL BOX	1	1	1				
9	38525 0110	ホーン ASS'Y	HORN ASS'Y	1	1	1				
10	38520 1430	スイッチ ASS'Y	SWITCH ASS'Y	1	1	1				
11	38582 0140	ツマミ	KNOB	2	2	2				
12	38541 0160	ヒューズ,0.5A	FUSE,0.5A	1	1	1				
13	39818 1100	グリップ	GRIP	1	1	1				
14	34030 0220	レバーストップ	LEVER STOP	1	1	1				
15	39818 1180	グリップ	GRIP	1	1	1				
16	04810 9008	スチールボール	STEEL BALL	2	2	2				
17	39821 4430	スプリング	SPRING	2	2	2				
18	39928 1360	シム	SHIM	1	1	1				
19	39928 1460	シム	SHIM	1	1	1				
20	39928 1370	シム	SHIM	1	1	1				
21	39928 1470	シム	SHIM	1	1	1				
22	39821 4410	スプリング	SPRING	2	2	2				
23	29875 0080	バンド	BAND	1	1	1				
24	31217 0100	マサツパン	FRICTION PLATE	2	2	2				
25	39821 4420	スプリング	SPRING	4	4	4				
26	34012 2070	レバー	LEVER	1	1	1				
27	01514 0620	スクリュ	SCREW	2	2	2				
28	01514 0612	スクリュ	SCREW	1	1	1				
29	01560 0310	スクリュ	SCREW	12	12	12				
30	02240 0006	Uナット	U-NUT	1	1	1				
31	38589 1088	ナイロンバンド	BAND	1	1	1				
32	02610 9045	ワッシャ	WASHER	1	1	1				
33	02610 0006	ワッシャ	WASHER	1	1	1				
34	39934 0240	ワッシャ	WASHER	1	1	1				
35	34008 0171	レバー ASS'Y	LEVER ASS'Y	1	1	1				

FIG.253 3 テンヒッチ, トレーラヒッチ
THREE POINTS LINKAGE & HITCH



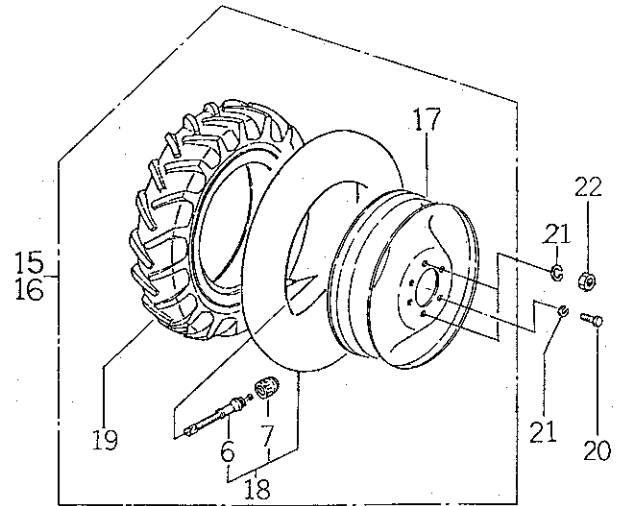
見出番号 Key No	部 品 番 号 Parts No	部 品 名 称 Parts Name	台 当 個 数 Q'ty				互換性 R/P	適用号機 Application	型 寸 Description	備 考 Remarks
			208F	228F	FL					
1	37065 1450	ヒッチ	HITCH	1	1	1				特装品
2	37010 1410	ロワリンク	LOWER LINK	2	2	2				
3	03131 1025	ヒラアタマピン	PIN	2	2	2				
4	37090 0030	ピン	PIN	5	5	5				
5	03010 3025	スプリットピン	SPLIT PIN	2	2	2				
6	37005 0251	スタビライザ ASSY	STABILIZER ASSY	2	2	2				
7	02020 0016	ナット	NUT	2	2	2				
8	02710 0016	スプリングワッシャ	SPRING WASHER	2	2	2				
9	37050 0500	スタビライザ	STABILIZER	2	2	2				
10	37091 0210	ピン	PIN	2	2	2				
11	03010 4030	スプリットピン	SPLIT PIN	2	2	2				
12	37091 0310	ピン	PIN	1	1	1				特装品
13	01131 1225	ボルト	BOLT	4	4	4				特装品
14	02010 0012	ナット	NUT	2	2	2				
15	02610 9064	ワッシャ	WASHER	2	2	2				
16	37093 0370	フック	HOOK	1	1	1				
17	37091 0990	ピン	PIN	2	2	2				
18	02610 0012	ワッシャ	WASHER	2	2	2				
19	02710 0012	スプリングワッシャ	SPRING WASHER	2	2	2				
20	03110 0016	スナップピン	SNAP PIN	2	2	2				
21	37020 1910	リフトロッド;ウエ	LIFT ROD	1	1	1				メカ用
22	39935 0100	ロックナット	LOCK NUT	1	1	1				メカ用
23	37040 0460	ターンバックル	TURN BUCKLE	1	1	1				メカ用
24	37020 1880	リフトロッド;シタ	LIFT ROD	1	1	1				メカ用
25	37020 1900	リフトロッド,L	LIFT ROD;LH	1	1	1				
27	37020 1920	リフトロッド,L	LIFT ROD;LH	1	1	1				特装品
28	37040 0480	ターンバックル	TURN BUCKLE	1	1	1				特装品
29	02050 0024	ナット	NUT	1	1	1				特装品
30	37020 1930	リフトロッド,R	LIFT ROD;RH	1	1	1				特装品
31	37091 1000	ピン	PIN	2	2	2				特装品

FIG.254 ゼンリン, コウリン
FRONT & REAR WHEELS



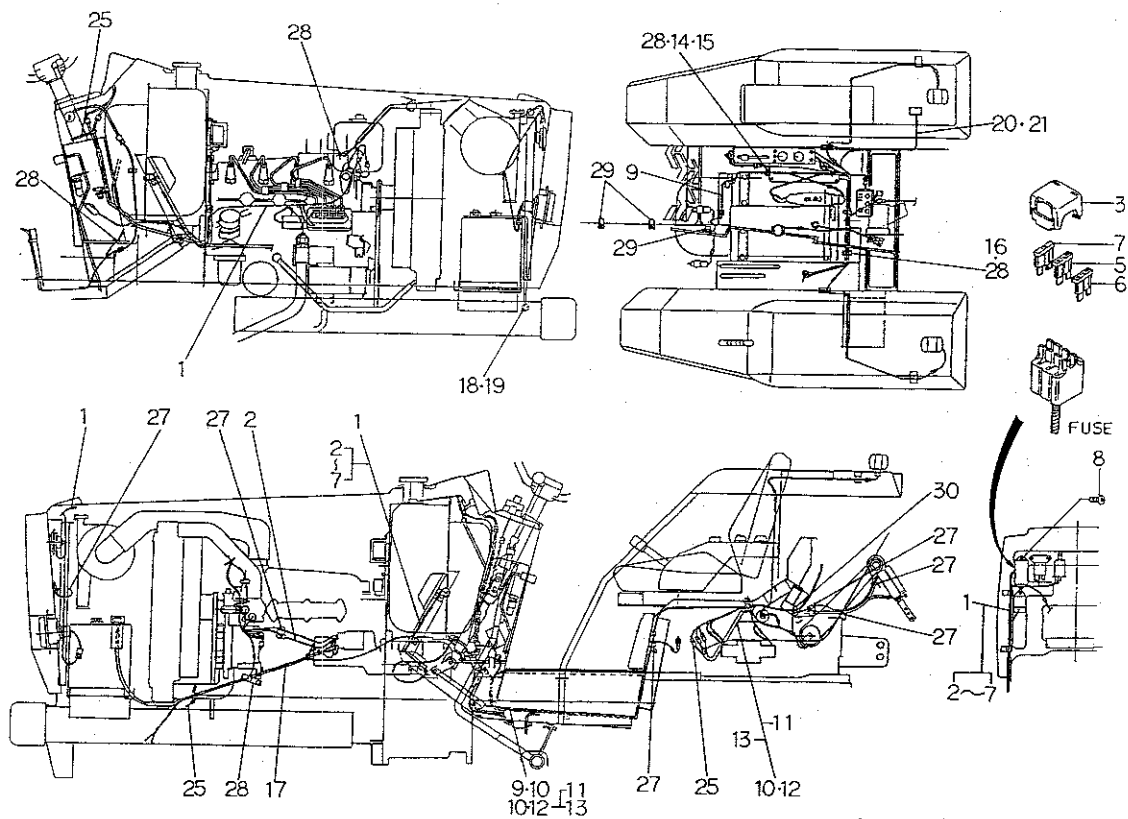
見出番号 Key No	部 品 番 号 Parts No	部 品 名 称 Parts Name	台 当 個 数 Q'ty				互換性 R/P	適用号機 Application	型 寸 Description	備 考 Remarks
			208F	228F	FL					
1	33603 4500	フロントホイール ASS'Y;L	1	1	•					6-14,4PR
1	33603 4660	フロントホイール ASS'Y;L	•	•	1					6-12 4PR
1	33603 4680	フロントホイール ASS'Y;L	•	•	1					5-14 4PR
2	33603 4510	フロントホイール ASS'Y;R	1	1	•					6-14,4PR
2	33603 4670	フロントホイール ASS'Y;R	•	•	1					6-12 4PR
2	33603 4690	フロントホイール ASS'Y;R	•	•	1					5-14 4PR
3	33610 2650	ディスクホイール	2	2	•					6-14,4PR
3	33610 2740	ディスクホイール	•	•	2					6-12 4PR
3	33610 2730	ディスクホイール	•	•	2					5-14 4PR
4	33608 0200	チューブ ASS'Y	2	2	•					6-14,4PR
4	33608 1150	チューブ ASS'Y	•	•	2					6-12 4PR
4	33608 0090	チューブ ASS'Y	•	•	2					5-14 4PR
5	33613 0940	タイヤ,6-14,4P	2	2	•					
5	33613 1230	タイヤ,6-12,4P	•	•	2					
5	33613 1850	タイヤ,5-14,4P	•	•	2					
6	33617 0010	ムシ	4	4	4					
7	33618 0030	キャップ	4	4	4					
8	01131 1225	ボルト	12	12	12					
15	33601 7720	リヤホイール ASS'Y;L	1	•	•					8.3-24 4PR
15	33601 7740	リヤホイール ASS'Y;L	•	1	•					9.5-24 4PR
15	33601 8100	リヤホイール ASS'Y;L	•	•	1					12.4-16 4PR
15	33601 5010	リヤホイール ASS'Y;L	1	•	•		特装品	並通ラグ		8.3-24 4PR
15	33601 5030	リヤホイール ASS'Y;L	•	1	•		特装品	並通ラグ		9.5-24 4PR
15	33601 8120	リヤホイール ASS'Y;L	•	•	1					8.3-22 4PR
16	33601 7730	リヤホイール ASS'Y;R	1	•	•					8.3-24 4PR
16	33601 7750	リヤホイール ASS'Y;R	•	1	•					9.5-24 4PR
16	33601 8110	リヤホイール ASS'Y;R	•	•	1					12.4-16 4PR
16	33601 5020	リヤホイール ASS'Y;R	1	•	•		特装品	並通ラグ		8.3-24 4PR
16	33601 5040	リヤホイール ASS'Y;R	•	1	•		特装品	並通ラグ		9.5-24 4PR
16	33601 8130	リヤホイール ASS'Y;R	•	•	1					8.3-22 4PR
17	33610 2630	ディスクホイール	2	2	•		9.5-24 4PR			8.3-24 4PR
17	33610 2720	ディスクホイール	•	•	2				並通ラグ	12.4-16 4PR
17	33610 2710	ディスクホイール	•	•	2					8.3-22 4PR
18	33608 0120	チューブ ASS'Y	2	•	•					8.3-24 4PR
18	33608 0010	チューブ ASS'Y	•	2	•					9.5-24 4PR

ゼンリン、コウリン



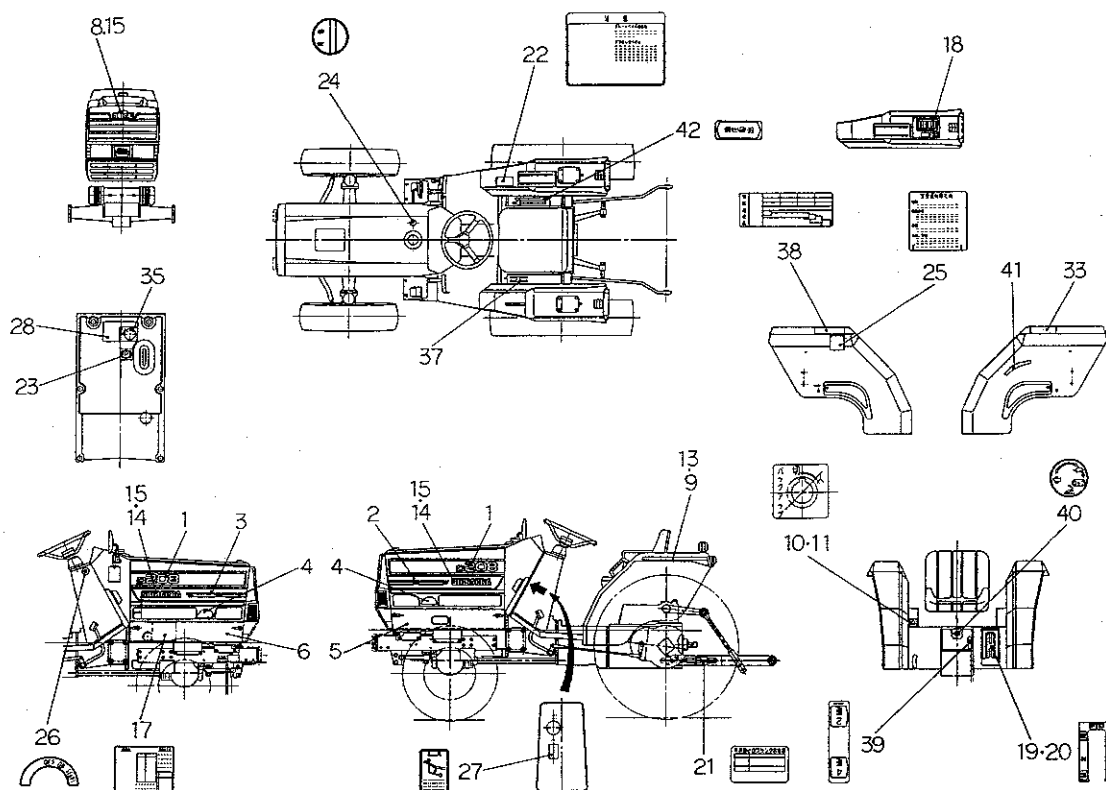
71

FIG.255 ハイセン、クランプ
WIRING & CLAMP



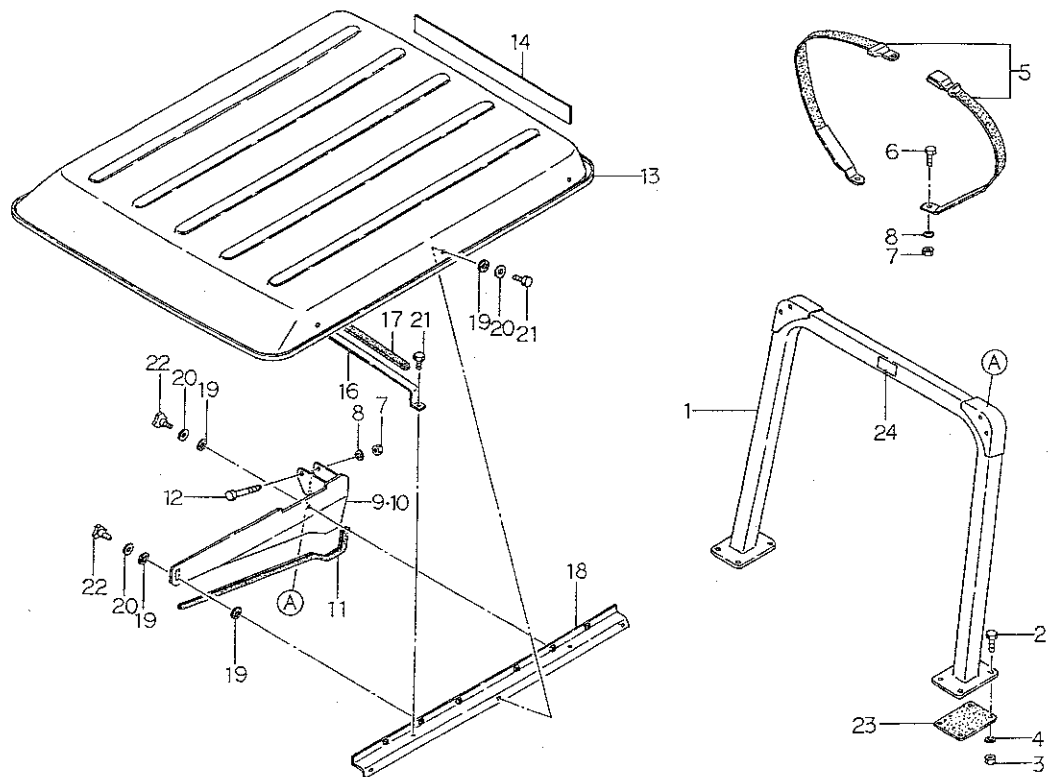
見出番号 Key No	部 品 番 号 Parts No	部 品 名 称 Parts Name	台 当 個 数 Q'ty				互 換 性 R/P	適 用 号 機 Application	型 寸 Description	備 考 Remarks
			208F	228F	FL					
1	38560 8942	ワイヤハーネス,メイン	1	1	1					
2	38560 8910	ワイヤハーネス,ヒューズフル	1	1	1					
3	38543 0045	ヒューズカバー	1	1	1					
4	38562 0220	コネクタ,ダイオード,1A	1	1	1					
5	38541 0070	ヒューズ,5A	2	2	2					
6	38541 0080	ヒューズ,10A	4	4	4					
7	38541 0090	ヒューズ,15A	2	2	2					
8	01115 0616	ボルト	2	2	2					
9	38560 8990	ワイヤハーネス,リヤー	1	1	1		D ~25111			メカ用
9	38560 9080	ワイヤハーネス,リヤー	1	1	1		25112~			メカ用
10	38560 8960	ワイヤハーネス,リヤー	1	1	1		D ~25111			マイトロン用
10	38560 9110	ワイヤハーネス,リヤー	1	1	1		25112~			マイトロン用
11	38562 0380	コネクタ,ダイオード	2	2	2					マイトロン用
12	38560 9120	ワイヤハーネス,リヤー	1	1	1					マイトロン用
13	38562 0310	ダイオード,3A	2	2	2					
14	01011 0816	ボルト	1	1	1					
15	02130 0008	ナット	1	1	1					
16	01131 0812	ボルト	2	2	2					マイトロン用
17	38565 0353	バッテリーケーブル,+	1	1	1					
18	38565 0450	バッテリーケーブル,-	1	1	1					
19	01010 9113	ボルト	1	1	1					
20	38560 8740	ワイヤハーネス,Eストップ	1	1	1					メカ用,マイトロン用
21	38560 8750	ワイヤハーネス,Eストップ	1	1	1					メカ用
25	39875 0150	バンド,250 I	3	3	3					
27	39875 0220	バンド,140 I	4	4	5					
28	39911 0280	クランプ,9φ	4	4	4					
29	39911 1040	クランプ,9φ	4	4	4					
30	39911 1970	クランプ,11φ	1	1	1					

FIG.256 メイバン
NAME PLATE



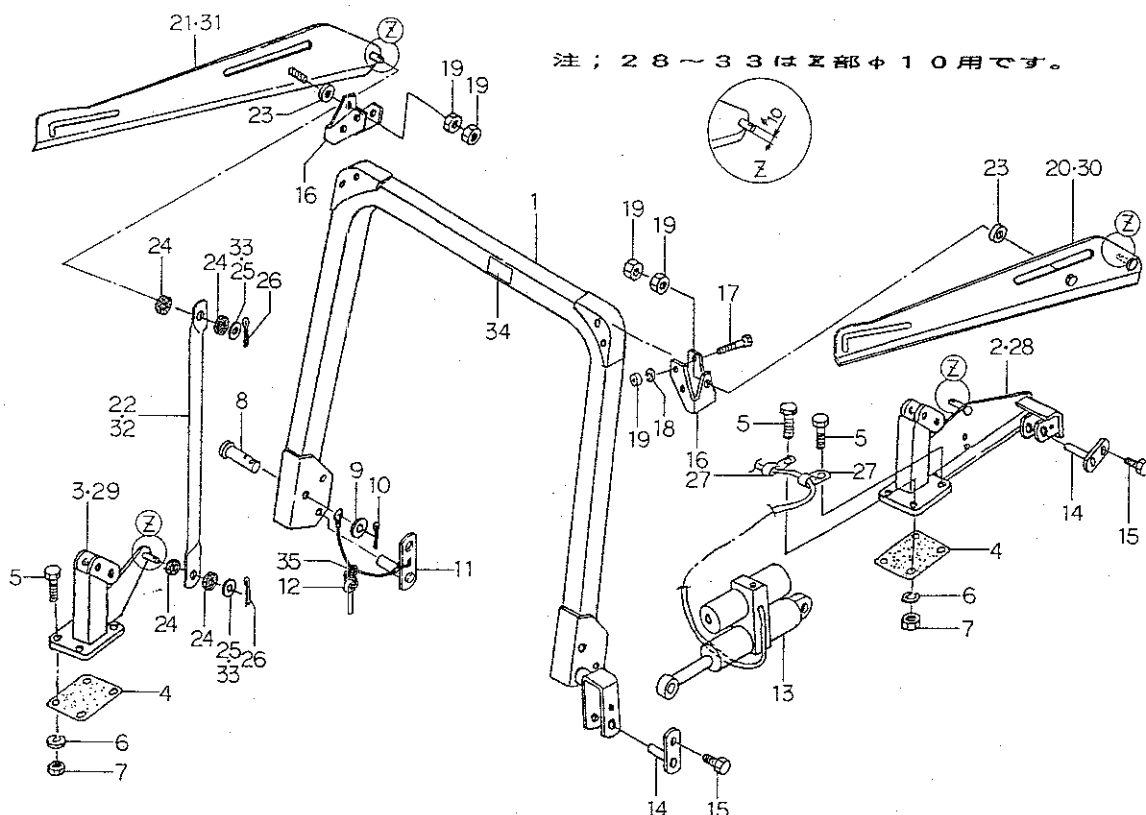
見出番号 Key No	部 品 番 号 Parts No	部 品 名 称 Parts Name	台 当 個 数 Q'ty				互換性 R/P	適用号機 Application	型 寸 Description	備 考 Remarks
			208F	228F	FL					
1	39011 7520	ネームプレート	NAME PLATE	2	•	•				
	39011 7530	ネームプレート	NAME PLATE	•	2	2				
2	39011 7481	ネームプレート,L	NAME PLATE;LH	1	1	1				
3	39011 7491	ネームプレート,R	NAME PLATE;RH	1	1	1				
4	39011 4650	ネームプレート,キノシタ	NAME PLATE	•	•	2				ロークリ用
5	39011 7710	ネームプレート,L	NAME PLATE;LH	1	1	1				
6	39011 7730	ネームプレート,R	NAME PLATE;RH	1	1	1				
8	39010 0800	ネームプレート;STIGER	NAME PLATE	1	1	1				
9	39011 7610	ネームプレート,フェンダ	NAME PLATE;LH	2	2	2				メカ用
10	39019 5510	コーションプレート	CAUTION PLATE	1	1	1				フタ
11	39019 5340	コーションプレート	CAUTION PLATE	1	1	1				バックアップ
13	39011 7620	ネームプレート,MITRON	NAME PLATE	2	2	2				
14	39010 0790	ネームプレート	NAME PLATE	2	2	2				SHIBAURA
15	39937 0490	スピードナット	SPEED NUT	8	8	8				
17	39021 1550	キュウユヒョウ	CHART;LUB	1	1	1				
18	39019 5220	コーションプレート	CAUTION PLATE	•	•	1				エンジンストップ
19	39017 2630	ハンソクシジバン	PLATE;IND	1	1	1				PTO
20	39017 2640	ハンソクシジバン	PLATE;IND	1	1	•				逆転 PTO
21	39019 5540	コーションプレート	CAUTION PLATE	1	1	1				ローリング穴位置
22	39019 3632	コーションプレート	CAUTION PLATE	1	1	1				ベタル配置
23	39019 4280	コーションプレート;Pマーク	CAUTION PLATE	1	1	•				パーキング
24	39019 2660	コーションプレート,ケイユ	CAUTION PLATE	1	1	1				
25	39019 5360	コーションプレート,ウンテン	CAUTION PLATE	1	1	1				
26	39019 4890	コーションプレート,キー	CAUTION PLATE	1	1	1				
27	39019 3570	コーションプレート,クラッチ	CAUTION PLATE	1	1	1				
28	39019 5390	コーションプレート	CAUTION PLATE	1	1	1				ハイ旋用
33	39019 5420	コーションプレート	CAUTION PLATE	1	1	1				マイルロン操作
35	39019 5440	コーションプレート,フタ	CAUTION PLATE	1	1	•				ハイ旋無用
37	39017 2610	ハンソクシジバン,フク	PLATE;IND	1	1	1				
38	39017 2730	ハンソクシジバン	PLATE;IND	1	1	1				速度表
39	39017 2680	ハンソクシジバン,4WD	PLATE;Ind	1	1	1				
40	39037 0380	ユアツレバーシジマーク	PLATE;IND	1	1	1				
41	39037 1090	ユアツレバーシジマーク	PLATE;IND	1	1	1				メカ用
42	39037 0910	ユアツレバーシジマーク	PLATE;IND	1	1	1				メカ用

FIG.258 アンゼンフレーム；特装品
SAFETY FRAME ; OPTION



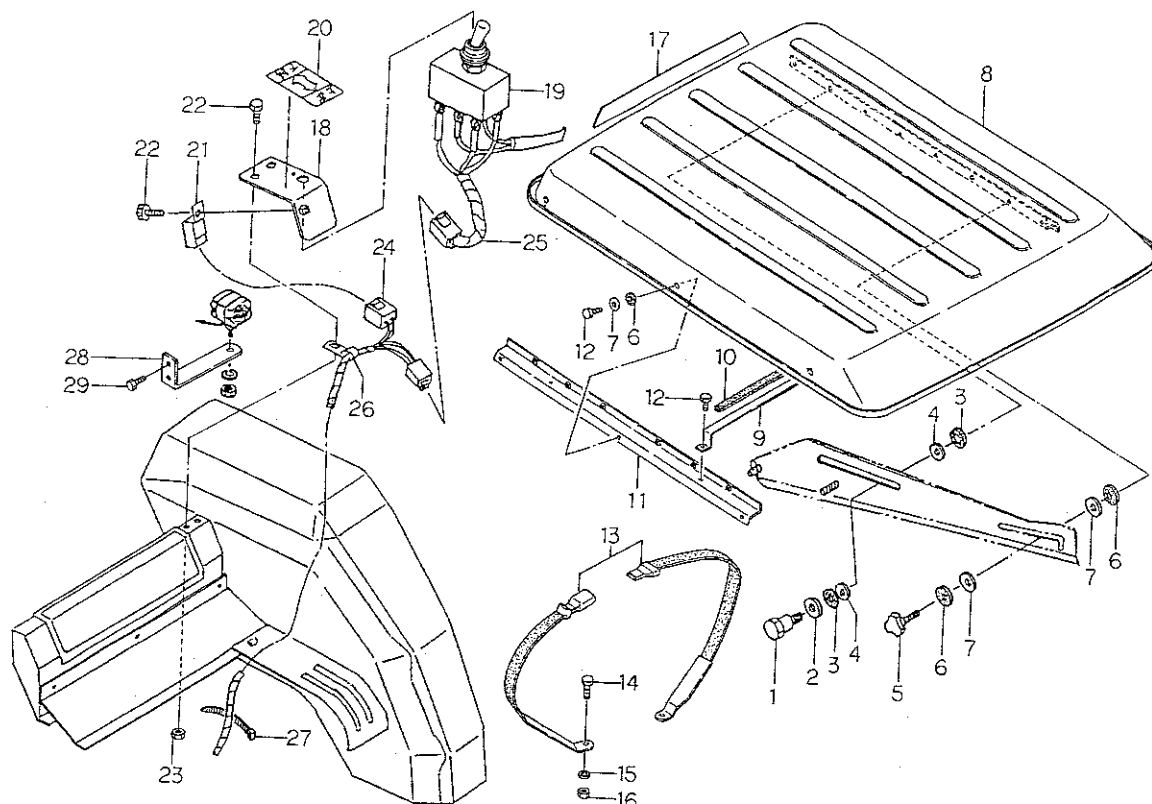
見出番号 Key No	部 品 番 号 Parts No	部 品 名 称 Parts Name	台 当 個 数 Q'ty		互換性 R/P	適用号機 Application	型 寸 Description	備 考 Remarks
			208F	228F				
1	37830 4020	フレーム;ウエ	1	1				
2	01011 1240	ボルト	8	8				
3	02010 9096	ナット	8	8				
4	02710 0012	スプリングワッシャ	8	8				
5	35585 0030	シートベルト	1	1				
6	01011 1020	ボルト	2	2				
7	02010 0010	ナット	6	6				
8	02710 0010	スプリングワッシャ	6	6				
9	37835 1250	ブラケット,ルーFL	1	1				
10	37835 1270	ブラケット,ルーFR	1	1				
11	39811 6380	ゴム	2	2				
12	01011 1080	ボルト	4	4				
13	37865 0140	ルーフ	1	1				
14	39011 6740	ネームプレート	1	1				SHIBAURA
16	37815 0280	アーチ	2	2				
17	39813 1270	スポンジ	2	2				
18	37820 0780	フードサポート	2	2				
19	39811 3760	ゴム	12	12				
20	02610 9033	ワッシャ	10	10				
21	01131 0820	ボルト	10	10				
22	39818 0650	グリップ	4	4				
23	32299 1080	ガスケット	2	2				
24	39019 5190	コーションプレート	1	1				シートベルト着用

FIG.259 電動安全フレーム；ブラケット，シリンダ；特装品
ELECTRIC ROPS；BRACKET & CYLINDER；OPTION



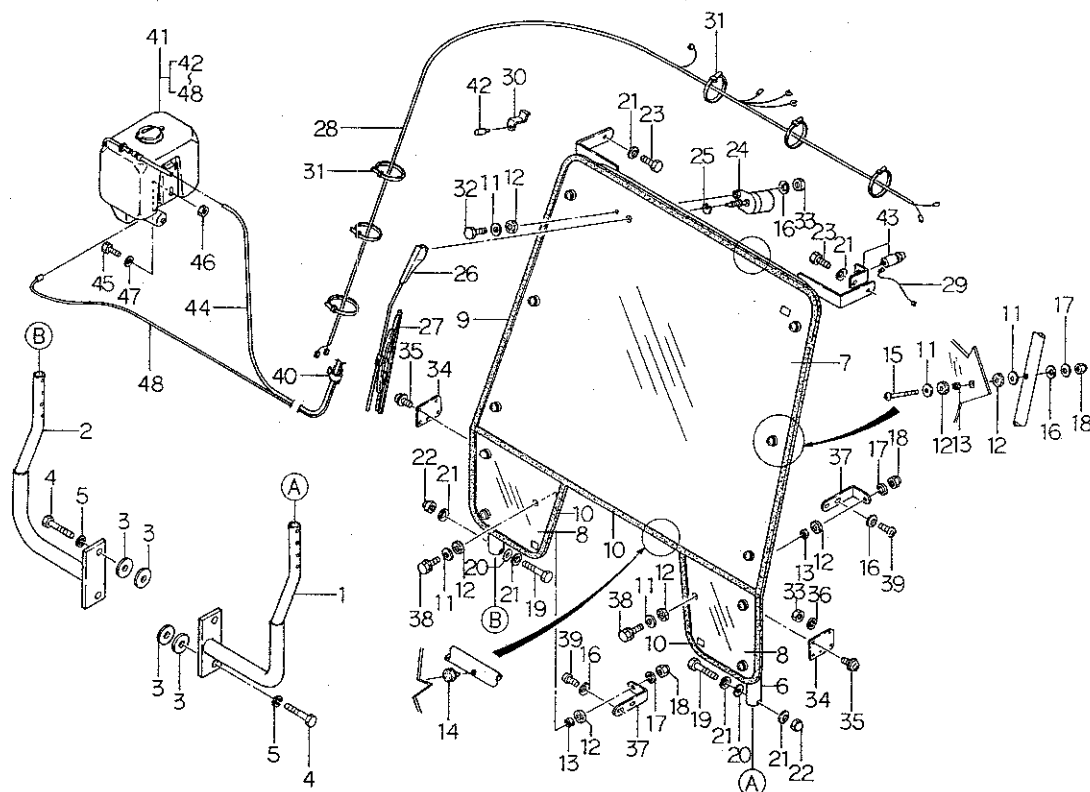
見出番号 Key No	部品番号 Parts No	部品名称 Parts Name	台 当 個 数 Q ty				互換性 R/P	適用号機 Application	型 寸 Description	備 考 Remarks
			208F	228F						
1	37830 4630	フレーム;ウエ	FRAME	1	1					
2	37830 4650	フレーム;シタL	FRAME	1	1			D		
3	37830 4660	フレーム;シタR	FRAME	1	1			D		
4	32299 1080	ガスケット	GASKET	2	2					
5	01011 1240	ボルト	BOLT	8	8					
6	02710 0012	スプリングワッシャ	SPRING WASHER	8	8					
7	02010 9096	ナット	NUT	8	8					
8	39961 1630	ピン	PIN	2	2					
9	02610 0016	ワッシャ	WASHER	2	2					
10	03010 3030	スプリットピン	SPRIT PIN	2	2					
11	39960 0540	ピン	PIN	2	2					
12	37090 0030	ピン	PIN	2	2					
13	34495 1500	シリンダ ASSY	CYLINDER ASSY	1	1					
14	39960 0530	ピン	PIN	2	2					
15	01131 0816	ボルト	BOLT	2	2					
16	37834 1110	ブラケット	BRACKET	2	2					
17	01011 1080	ボルト	BOLT	4	4					
18	02710 0010	スプリングワッシャ	SPRING WASHER	4	4					
19	02010 0010	ナット	NUT	8	8					
20	37835 1480	ブラケット;ルーフトリツケL	BRACKET	1	1			D		
21	37835 1490	ブラケット;ルーフトリツケR	BRACKET	1	1			D		
22	37821 0260	サポート	SUPPORT	2	2			D		
23	02610 9008	ワッシャ	WASHER	2	2					
24	39811 1220	ゴム	RUBBER	8	8					
25	02610 0012	ワッシャ	WASHER	4	4			D		
26	03010 3020	スプリットピン	SPRIT PIN	4	4					
27	39911 2140	クランプ	CRAMP	2	2					
28	37830 4651	フレーム;シタL	FRAME	1	1					
29	37830 4661	フレーム;シタR	FRAME	1	1					
30	37835 1481	ブラケット;ルーフトリツケL	BRACKET	1	1					
31	37835 1491	ブラケット;ルーフトリツケR	BRACKET	1	1					
32	37821 0261	サポート	SUPPORT	2	2					
33	02610 0010	ワッシャ	WASHER	4	4					
34	39019 5550	コーションプレート	CAUTION PLATE	1	1					フレーム注意
35	39821 4800	スプリング	SPRING	2	2					

FIG.260 電動安全フレーム；ルーフ，スイッチ；特装品
ELECTRIC ROPS ; ROOF & SWITCH ; OPTION



見出番号 Key No	部 品 番 号 Parts No	部 品 名 称 Parts Name	台 数 Q'ty		互換性 R/P	適用号機 Application	型 寸 Description	備 考 Remarks
			208F	228F				
1	01010 9408	ボルト	BOLT	2	2			
2	02610 0010	ワッシャ	WASHER	2	2			
3	39811 1220	ゴム	RUBBER	4	4			
4	05410 0010	ガスケット	GASKET	4	4			
5	39818 0650	グリップ	GRIP	2	2			
6	39811 3760	ゴム	RUBBER	10	10			
7	02610 9033	ワッシャ	WASHER	10	10			
8	37865 0140	ルーフ	ROOF	1	1			
9	37815 0280	アーチ	ARCH	2	2			
10	39813 1270	スポンジ	SPONGE	2	2			
11	37820 0780	フードサポート	HOOD SUPPORT	2	2			
12	01131 0820	ボルト	BOLT	11	11			
13	35585 0030	シートベルト	SEAT BELT	1	1			
14	01011 1020	ボルト	BOLT	2	2			
15	02710 0010	スプリングワッシャ	SPRING WASHER	2	2			
16	02010 0010	ナット	NUT	2	2			
17	39011 6740	ネームプレート	NAME PLATE	1	1			SHIBAURA
18	38595 1560	ブラケット;SW	BRACKET	1	1			
19	38520 1610	スイッチ ASSY	SWITCH ASSY	1	1			
20	39019 5450	コーションプレート	CAUTION PLATE	1	1			上昇,下降
21	38523 0091	リレー	FLASHER UNIT	1	1			
22	01114 0612	ボルト	BOLT	3	3			
23	02010 0006	ナット	NUT	2	2			
24	38560 9010	ワイヤーハーネス	WIRE HARNESS	1	1			
25	38560 9020	ワイヤーハーネス	WIRE HARNESS	1	1			
26	39911 1040	クランプ	CRAMP	1	1			
27	39875 0220	バンド	BAND	4	4			
28	38597 2120	ブラケット	BRACKET	1	1			フラッシュランプ用
29	01131 0816	ボルト	BOLT	2	2			

FIG.261 Pキャブ;フロントガラス, ワイパー; 特装品
P CAB; FRONT GLASS & WIPER; OPTION



見出番号 Key No	部 品 番 号 Parts No	部 品 名 称 Parts Name	台 当 個 数 Q'ty				互換性 R/P	適用号機 Application	型 寸 Description	備 考 Remarks
			208F	228F						
1	37830 4500	フレーム:Lシタ	FRAME	1	1					
2	37830 4510	フレーム:Rシタ	FRAME	1	1					
3	02610 9016	ワッシャ	WASHER	8	8					
4	01011 1650	ボルト	BOLT	4	4					
5	02710 0016	スプリングワッシャ	SPRING WASHER	4	4					
6	37830 4490	フレーム:フロントウエ	FRAME	1	1					
7	37881 0630	ガラス:フロントウエ	GLASS	1	1					
8	37881 0640	ガラス:フロントシタ	GLASS	2	2					
9	39811 7220	ゴム:1450L	RUBBER	2	2					
10	39811 7230	ゴム:1220L	RUBBER	2	2					
11	02610 9099	ワッシャ	WASHER	23	23					
12	39811 5150	ゴム	RUBBER	25	25					
13	39811 0230	ゴム	RUBBER	12	12					
14	39811 0110	ゴム	RUBBER	4	4					
15	01510 9090	スクリュ	SCREW	10	10					
16	39821 1200	スプリング:サラバネ	SPRING	15	15					
17	02710 9019	スプリングワッシャ	SPRING	12	12					
18	02450 9013	ナット:フクロ	NUT	12	12					
19	01011 0845	ボルト	BOLT	4	4					
20	02610 0008	ワッシャ	WASHER	4	4					
21	39821 1210	スプリング:サラバネ	SPRING	10	10					
22	02450 9014	キャップナット	CAP NUT	4	4					
23	01010 9128	ボルト	BOLT	2	2					
24	38610 0070	ワイパーモータ	WIPER MOTOR	1	1					
25	39811 7980	ゴム	RUBBER	1	1					
26	38612 0050	ワイパーアーム	WIPER ARM	1	1					
27	38611 0060	ワイパーブレード	WIPER BRAD	1	1					
28	38560 8840	ワイヤーハーネス:メイン	WIRE HARNESS	1	1					
29	38560 6120	ワイヤーハーネス:アース	WIRE HARNESS	1	1					
30	37834 1030	ブラケット:WAS	BRACKET	1	1					
31	39875 0220	バンド	BAND	10	10					
32	01010 0530	ボルト	BOLT	1	1					
33	02010 0005	ナット	NUT	7	7					
34	37833 2920	プレート:ミラー	PLATE	2	2					
35	01510 9540	スクリュ	SCREW	4	4					

Pキャブ; フロントガラス, ワイパー; 特装品
P CAB; FRONT GLASS & WIPER; OPTION

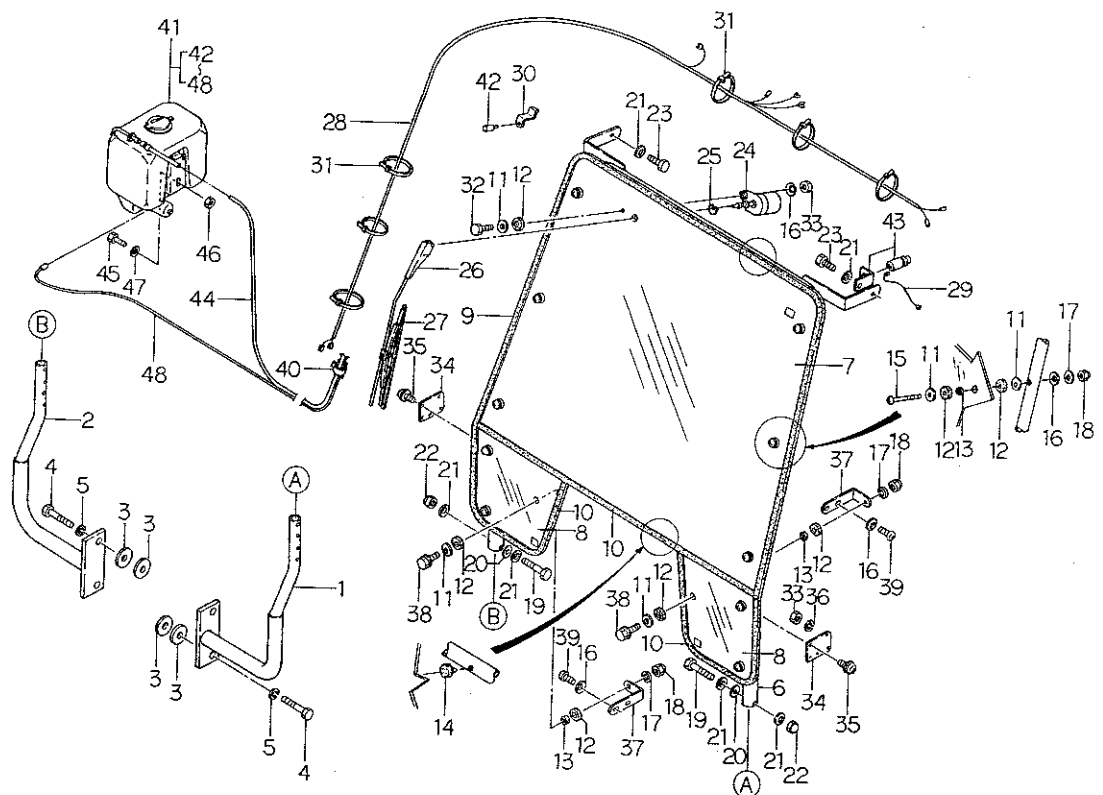
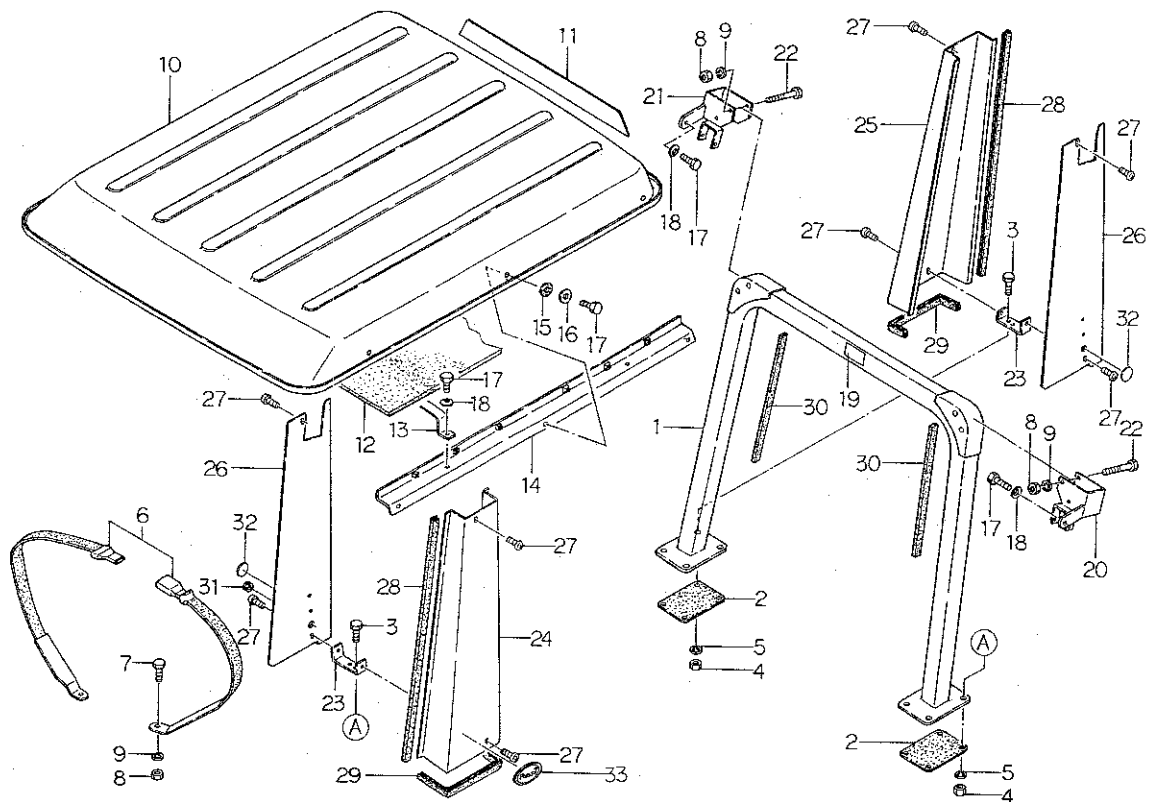
[illegible]

FIG.262 Pキャブ; フレーム, ルーフ; 特装品
P CAB; FRAME & ROOF; OPTION



見出番号 Key No	部 品 番 号 Parts No	部 品 名 称 Parts Name	台 当 個 数 Qty		互換性 R/P	適用号機 Application	型 寸 Description	備 考 Remarks
			208F	228F				
1	37830 4020	フレーム;ウエ	FRAME	1	1			
2	32299 1080	ガスケット	GASKET	2	2			
3	01011 1240	ボルト	BOLT	8	8			
4	02010 9096	ナット	NUT	8	8			
5	02710 0012	スプリングワッシャ	SPRING WASHER	8	8			
6	35585 0030	シートベルト	SEAT BELT	1	1			
7	01011 1020	ボルト	BOLT	2	2			
8	02010 0010	ナット	NUT	6	6			
9	02710 0010	スプリングワッシャ	SPRING WASHER	6	6			
10	37865 0140	ルーフ	ROOF	1	1			
11	39011 6740	ネームプレート	NAME PLATE	1	1			SHIBAURA
12	39813 2810	スポンジ	SPONGE	1	1			
13	37815 0280	アーチ	ARCH	2	2			
14	37820 0780	フードサポート	HOOD SUPPORT	2	2			
15	39811 3760	ゴム	RUBBER	6	6			
16	02610 9033	ワッシャ	WASHER	6	6			
17	01010 9128	ボルト	BOLT	12	12			
18	39821 1210	スプリング;サラバネ	SPRING	6	6			
19	39019 5190	コーションプレート	CAUTION PLATE	1	1			シートベルト専用
20	37835 1440	ブラケット;Lウエ	BRACKET	1	1			
21	37835 1450	ブラケット;Rウエ	BRACKET	1	1			
22	01011 1080	ボルト	BOLT	4	4			
23	37834 1040	ブラケット;カバー	BRACKET	2	2			
24	37845 0330	カバー;Lソト	COVER	1	1			
25	37845 0340	カバー;Rソト	COVER	1	1			
26	37845 0350	カバー;ウチ	COVER	2	2			
27	01510 9540	スクリュー	SCREW	8	8			
28	39811 7850	ゴム	RUBBER	4	4			
29	39811 6370	ゴム	RUBBER	2	2			
30	39813 1270	スポンジ	SPONGE	1	1			
31	39811 0100	ゴム	RUBBER	1	1			
32	39019 2220	コーションプレート	CAUTION PLATE	5	5			
33	39011 7460	ネームプレート;バラソール	NAME PLATE	2	2			

部品番号順索引

NUMERICAL PARTS INDEX

部 品 番 号 Parts No.	頁 Page	見出番号 Key No.	部 品 番 号 Parts No.	頁 Page	見出番号 Key No.	部 品 番 号 Parts No.	頁 Page	見出番号 Key No.
010100530	78	32	010211630	71	20	011310620	64	8
010100610	47	8	010310820	47	12	011310625	28	21
010100616	53	22	010310825	47	11	011310625	5	43
010100835	61	29	010401212	18	23	011310625	59	28
010101030	51	25	010401212	2	25	011310625	9	36
010101035	9	40	010401212	21	36	011310635	4	31
010109003	42	24	010401212	22	20	011310635	8	29
010109113	72	19	010401212	38	11	011310640	59	23
010109119	5	57	010411425	26	2	011310645	10	19
010109128	78	23	010411430	23	24	011310645	8	32
010109128	80	17	010411430	27	50	011310655	59	14
010109188	60	16	010411435	19	42	011310670	15	21
010109235	2	24	010700440	66	5	011310812	16	37
010109241	64	9	010700512	64	20	011310812	61	33
010109264	10	26	010700545	66	16	011310812	72	16
010109269	33	14	010700614	62	17	011310816	1	23
010109271	11	27	010700625	38	33	011310816	16	12
010109341	7	27	010700635	64	12	011310816	2	29
010109346	48	29	010700865	6	14	011310816	24	32
010109346	50	28	010800820	11	5	011310816	28	17
010109346	79	38	011109008	54	20	011310816	29	29
010109365	35	8	011109009	50	26	011310816	32	57
010109387	55	41	011140612	77	22	011310816	35	15
010109406	6	6	011140614	66	32	011310816	37	47
010109408	77	1	011140616	12	40	011310816	39	41
010110612	15	30	011140616	16	5	011310816	40	18
010110618	79	45	011140616	39	46	011310816	40	8
010110625	11	15	011140616	64	26	011310816	45	25
010110630	10	17	011150612	16	3	011310816	48	27
010110640	52	46	011150614	39	44	011310816	5	61
010110812	28	5	011150614	68	37	011310816	51	16
010110816	56	19	011150616	47	16	011310816	54	12
010110816	72	14	011150616	55	51	011310816	56	10
010110845	78	19	011150616	65	40	011310816	59	18
010110855	52	51	011150616	72	8	011310816	60	24
010110890	59	36	011300610	1	15	011310816	64	24
010111020	75	6	011300660	10	18	011310816	76	15
010111020	77	14	011300660	5	58	011310816	77	29
010111020	80	7	011300680	10	15	011310816	9	38
010111025	21	40	011300800	15	27	011310820	15	14
010111030	40	30	011300825	42	8	011310820	19	35
010111035	29	9	011301014	65	37	011310820	28	12
010111040	54	15	011301020	1	8	011310820	29	15
010111080	75	12	011301020	24	21	011310820	33	21
010111080	76	17	011301020	59	13	011310820	36	22
010111080	80	22	011301030	20	6	011310820	38	10
010111095	53	23	011301225	55	46	011310820	46	39
010111240	75	2	011310612	12	37	011310820	54	19
010111240	76	5	011310612	15	29	011310820	59	10
010111240	80	3	011310612	24	31	011310820	60	16A
010111285	22	17	011310612	3	38	011310820	75	21
010111645	18	8	011310612	5	40	011310820	77	12
010111650	78	4	011310612	8	16	011310820	9	44
010211020	18	28	011310616	10	25	011310825	1	24

部品番号順索引

NUMERICAL PARTS INDEX

部 品 番 号 Parts No.	頁 Page	見出番号 Key No.	部 品 番 号 Parts No.	頁 Page	見出番号 Key No.	部 品 番 号 Parts No.	頁 Page	見出番号 Key No.
011310825	20	23	012100850	29	26	020100012	55	47
011310825	24	13	012101060	51	6	020100012	69	14
011310825	24	17	012109177	4	16	020100016	55	37
011310825	28	3	012110670	4	4	020109004	52	36
011310825	34	50	012110820	20	21	020109008	23	41
011310825	42	32	012110820	38	2	020109076	4	24
011310825	5	48	012110865	28	27	020109079	31	16
011310830	54	13	012111025	40	4	020109083	50	27
011310830	56	15	012111025	44	10	020109086	7	28
011310835	59	19	012111025	51	5	020109096	75	3
011310840	15	16	012111030	29	6	020109096	76	7
011310840	16	35	012111030	33	32	020109096	80	4
011310855	62	24	012111080	42	23	020109120	6	22
011310865	28	10	012311630	42	2	020200010	23	12
011310865	60	2	015100412	4	26	020200010	44	11
011310870	28	28	015100520	58	13	020200010	52	50
011310880	35	29	015109087	79	39	020200010	54	32
011310885	60	3	015109090	78	15	020200010	57	12
011311020	52	59	015109091	68	36	020200012	24	4
011311025	16	6	015109540	78	35	020200016	66	20
011311025	29	7	015109540	80	27	020200016	69	7
011311025	38	34	015140512	16	16	020200020	57	29
011311025	41	34	015140512	53	15	020210010	29	31
011311025	42	4	015140525	67	7	020210010	35	23
011311030	21	39	015140535	67	6	020210010	42	7
011311030	29	35	015140612	67	28	020210016	71	22
011311030	35	22	015140620	67	27	020500008	62	20
011311030	44	13	015150512	66	31	020500024	69	29
011311030	52	60	015200512	49	38	020610016	42	29
011311030	57	9	015300614	8	24	020700010	27	36
011311035	29	8	015600310	67	29	021300004	11	21
011311035	35	25	015600412	54	16	021300006	79	46
011311040	57	10	015600412	55	55	021300008	1	10
011311055	29	32	015600416	52	39	021300008	20	25
011311070	6	13	015600510	48	18	021300008	28	15
011311080	24	24	020100005	67	4	021300008	33	11
011311080	42	3	020100005	78	33	021300008	38	6
011311225	52	61	020100006	48	6	021300008	45	21
011311225	69	13	020100006	52	45	021300008	47	17
011311225	70	8	020100006	62	29	021300008	52	40
011311230	18	10	020100006	77	23	021300008	53	26
011311230	42	34	020100008	51	14	021300008	54	10
011311230	57	13	020100008	53	14	021300008	56	9
011311235	21	42	020100008	60	13	021300008	59	37
011311240	58	2	020100010	21	41	021300008	64	28
011311260	22	23	020100010	29	10	021300008	67	3
011311265	22	18	020100010	51	26	021300008	72	15
011311640	44	14	020100010	54	18	022100016	60	19
011411022	23	11	020100010	75	7	022400006	1	7
011411030	33	5	020100010	76	19	022400006	49	44
012100635	2	20	020100010	77	16	022400006	67	30
012100645	5	63	020100010	80	8	022400008	16	23
012100660	2	21	020100010	9	42	022400008	47	18
012100820	2	19	020100012	43	38	022600008	39	40

部品番号順索引

NUMERICAL PARTS INDEX

部 品 番 号 Parts No.	頁 Page	見出番号 Key No.	部 品 番 号 Parts No.	頁 Page	見出番号 Key No.	部 品 番 号 Parts No.	頁 Page	見出番号 Key No.
022600010	33	16	026100008	78	20	027100012	76	6
022700400	42	16	026100010	51	34	027100012	80	5
023100004	48	26	026100010	53	11	027100014	19	44
023100004	54	14	026100010	76	33	027100014	23	23
023100006	10	20	026100010	77	2	027100014	26	12
023100006	11	16	026100012	69	18	027100016	18	9
023100006	15	17	026100012	76	25	027100016	42	28
023100006	9	33	026100016	76	9	027100016	45	2
023100008	11	3	026109008	76	23	027100016	55	36
023100008	4	29	026109011	1	3	027100016	69	8
023109002	11	26	026109016	78	3	027100016	71	21
024100008	15	6	026109017	1	26	027100016	78	5
024500008	48	19	026109017	46	38	027100020	57	30
024500008	5	42	026109017	47	13	027100022	23	15
024509013	78	18	026109017	55	39	027100022	27	48
024509014	78	22	026109017	67	2	027109019	78	17
025100006	48	30	026109017	8	11	028100400	42	15
025100008	11	17	026109023	52	57	030102015	39	39
025100008	28	4	026109023	53	27	030102015	49	47
025100008	35	7	026109033	75	20	030102020	25	36
025100010	11	23	026109033	77	7	030102020	53	7
025100010	23	7	026109033	80	16	030102020	60	10
025100012	18	24	026109037	51	3	030102025	51	17
025100012	2	26	026109045	67	32	030103020	29	24
025100012	20	35	026109064	69	15	030103020	45	15
025100012	22	19	026109092	33	12	030103020	60	12
025100012	38	12	026109099	78	11	030103020	76	26
025100014	34	51	026200010	10	8	030103025	22	29
025100014	35	10	027100004	66	6	030103025	23	33
025100016	11	24	027100005	67	5	030103025	48	32
025100016	20	33	027100005	79	36	030103025	51	35
025100016	34	46	027100006	5	56	030103025	53	10
025100016	40	6	027100008	60	4	030103025	69	5
026100005	48	37	027100008	64	10	030103030	76	10
026100006	1	35	027100010	26	35	030104030	60	20
026100006	25	35	027100010	29	11	030104030	69	11
026100006	33	27	027100010	35	24	030300332	33	15
026100006	39	52	027100010	42	19	030300414	10	6
026100006	53	8	027100010	44	12	030300414	5	54
026100006	62	28	027100010	52	49	030300418	64	30
026100006	67	33	027100010	53	24	030300525	60	7
026100006	79	47	027100010	54	33	030300532	33	19
026100008	1	30	027100010	57	11	030300545	57	19
026100008	15	15	027100010	75	8	030300616	60	8
026100008	39	38	027100010	76	18	030300625	34	38
026100008	4	27	027100010	77	15	030300625	35	14
026100008	45	14	027100010	80	9	030300632	29	22
026100008	47	10	027100010	9	41	030300632	35	26
026100008	48	28	027100012	22	30	030300632	40	13
026100008	52	54	027100012	24	5	030300632	45	10
026100008	55	43	027100012	43	37	030300663	40	14
026100008	56	11	027100012	55	48	030300816	6	4
026100008	59	20	027100012	69	19	030300840	51	24
026100008	64	32	027100012	75	4	030300845	57	18

部品番号順索引

NUMERICAL PARTS INDEX

部 品 番 号 Parts No.	頁 Page	見出番号 Key No.	部 品 番 号 Parts No.	頁 Page	見出番号 Key No.	部 品 番 号 Parts No.	頁 Page	見出番号 Key No.
030309005	2	18	036800004	25	34	048100011	37	46
030500612	2	15	036800004	53	6	048100011	58	20
030500612	6	7	036800005	10	23	048109004	42	25
030500616	2	16	036800008	10	7	048109008	67	16
030500616	38	3	036800008	66	30	050102222	42	27
030500620	22	16	036800010	8	9	050102335	22	2
030500625	40	28	036800012	35	18	050202220	32	54
030500820	30	36	036800012	37	45	050202332	18	20
030501020	21	45	036809008	33	7	050203115	34	37
030501025	18	12	040106004	28	25	050203115	38	7
030501025	2	17	040106004	32	53	050203115	40	16
030501025	20	8	040106005	38	23	050203125	29	16
030501025	21	45	040106006	31	34	050203125	38	8
030501025	22	15	040106007	38	14	050209057	37	35
030501025	33	31	040106010	40	31	050309014	57	7
030501025	40	2	040106010	42	9	050309056	18	4
030501025	44	17	040106203	2	12	050600042	20	16
030509020	6	3	040106203	32	58	050600050	42	6
031100004	10	11	040106204	32	36	050609011	20	31
031100010	56	17	040106204	38	30	052100030	10	22
031100016	69	20	040106205	32	37	052100070	10	14
031310615	25	33	040106205	36	32	052100070	63	37
031311020	51	33	040106206	32	38	052100070	65	42
031311025	69	3	040106207	20	18	052100070	66	17
031311040	45	16	040106207	36	34	052100080	27	40
034100508	11	30	040106208	19	36	052100100	16	29
034100508	7	26	040106208	20	29	052100100	3	37
036100016	45	3	040106209	42	10	052100110	40	15
036100017	24	8	040106303	32	50	052100110	58	7
036100018	29	23	040106306	20	26	052100120	5	45
036100022	34	48	040106306	22	6	052100120	58	11
036100025	32	43	040109033	21	44	052100140	35	13
036100025	37	36	040109034	20	11	052100140	37	44
036100025	38	24	040109034	42	11	052100150	2	4
036100028	32	49	040109055	42	12	052100180	63	40
036100028	37	37	040116206	20	15	052100200	28	19
036100030	32	42	040116208	18	7	052100210	18	21
036100030	37	38	040146003	24	9	052100250	59	30
036100032	32	63	040156204	36	30	052100400	16	27
036100035	37	39	040156205	32	35	052100400	5	46
036100040	57	27	040156205	36	29	052100420	4	28
036500022	37	42	040156206	36	33	052109008	57	22
036500025	6	18	040156206	44	18	052109064	4	30
036500032	26	28	040156304	12	33	052109065	5	37
036500040	32	64	042100306	22	13	052109076	8	13
036500042	24	12	042200128	32	47	052110070	58	14
036500047	32	39	042200314	31	2	052110120	58	3
036500052	32	40	042309013	2	14	052110120	62	32
036500055	32	44	042530205	18	18	052110120	64	7
036500062	32	41	042530206	36	31	052110140	63	39
036500062	37	41	042532007	21	43	052110140	66	7
036500063	27	46	042532205	18	19	052110150	62	31
036500065	20	12	048100011	34	41	052110160	64	2
036500085	42	13	048100011	35	12	052110200	59	29

部品番号順索引

NUMERICAL PARTS INDEX

部 品 番 号 Parts No.	頁 Page	見出番号 Key No.	部 品 番 号 Parts No.	頁 Page	見出番号 Key No.	部 品 番 号 Parts No.	頁 Page	見出番号 Key No.
052110200	62	33	067100065	15	18	120026350	11	28
052110220	66	9	067200078	11	10	120036520	4	17
052300350	18	5	067200078	16	34	120076070	12	36
052300350	32	55	067200130	16	31	120116160	3	40
052300350	38	5	068109034	5	44	120166270	4	6
052300450	57	21	068109041	53	16	120176280	4	7
052300500	26	10	068109054	79	44	120186080	4	10
052300600	10	10	068109062	45	28	120216040	4	12
052300600	20	14	068122080	45	31	120226070	4	11
052300600	26	24	068209029	11	9	120316210	4	20
052300600	28	24	068209127	16	33	120356200	4	21
052300700	22	3	068209138	12	41	120356210	4	22
052300700	59	2	080109060	7	30	120406050	5	36
052300850	20	5	090101013	74	7	120406070	4	8
052300850	22	12	090101317	74	8	120456222	2	33
052310650	58	4	090101924	74	9	120736081	11	31
052400080	66	11	091101719	74	5	125046270	10	4
052400280	29	5	091102224	74	4	125116140	10	21
052400300	26	7	092409000	74	10	125156170	10	13
052400650	23	18	093100150	74	6	125256120	12	34
052400700	27	39	110107570	2	1	125406080	10	5
054100010	77	4	110136251	5	64	125416090	10	16
054109039	49	45	110156141	6	8	125976100	10	24
060610000	24	18	110156151	6	9	130340110	16	17
060610000	29	33	110156161	6	5	130506130	12	38
060610000	33	26	110367400	2	28	130996070	12	39
060610000	51	23	110466041	5	47	131017510	11	1
060630000	18	6	110666050	5	38	131017530	11	1
064100045	2	13	110666090	5	39	131046120	11	22
064200010	4	18	110707471	2	23	131406360	11	6
064200012	5	49	110756070	3	36	131406360	13	16
064200015	2	2	110996560	2	22	131416170	13	23
064200020	4	3	111017270	4	1	131426200	11	4
064200025	2	3	111026770	5	41	131426230	13	18
064200025	4	2	111136360	4	14	131437300	11	2
064200030	4	5	111136370	4	15	131437301	11	2
064200040	2	5	111146981	4	13	131437302	11	2
064400010	62	25	111146991	4	13	131437303	11	2
064400010	64	5	111147001	4	13	131437360	13	19
064400020	57	4	115016710	6	16	131446006	13	17
064400020	62	26	115016714	6	16	131446074	13	20
064400030	58	16	115016717	6	16	131446075	13	21
064500010	62	27	115026212	6	19	131446076	13	22
064500020	23	17	115107290	6	15	131446077	13	24
064500030	34	44	115107293	6	15	131507100	11	11
064500030	57	15	115107295	6	15	131507110	11	12
064500030	8	23	115176140	6	21	131507120	11	13
064600016	20	34	115256590	6	1	131606410	11	8
064600016	34	45	115276200	6	2	135406180	15	20
064600016	40	5	115326030	6	17	135597090	5	52
064609002	26	13	115356761	6	24	135597100	5	55
067100015	12	42	115376040	6	25	135616700	15	28
067100022	8	10	115397370	7	29	135996451	5	51
067100043	1	19	120016050	11	29	135996530	15	19

部品番号順索引

NUMERICAL PARTS INDEX

部 品 番 号 Parts No.	頁 Page	見出番号 Key No.	部 品 番 号 Parts No.	頁 Page	見出番号 Key No.	部 品 番 号 Parts No.	頁 Page	見出番号 Key No.
135996550	15	24	185446253	13	15	198636160	10	3
135996590	5	35	185606170	11	7	198636170	2	27
135996680	5	53	185727000	9	43	198736130	1	28
140036120	2	30	185816120	14	6	198736150	2	32
140116140	8	5	185846317	14	1	198996060	4	33
140166140	8	4	185846319	14	3	199106020	11	14
140406310	8	15	185846320	14	4	199116370	9	34
140516130	3	35	185846321	14	5	199216230	12	32
140546020	3	34	185846322	14	7	199236540	8	8
140606691	4	32	185846324	14	9	199260030	18	15
140986530	8	14	185846325	14	10	199260030	38	19
145017190	8	20	185846327	14	14	199260040	36	11
145206120	8	27	185846329	14	17	199260060	18	33
145216380	8	31	185846330	14	18	199266180	8	2
145226320	8	19	185846360	14	20	199266190	6	12
145306491	9	35	185846361	14	12	199280280	5	62
145336620	8	25	185846362	14	15	199280420	37	48
145386390	8	26	185846363	14	11	199280430	37	48
145536050	9	45	185846364	14	19	199280490	36	10
145546060	1	12	185846406	14	13	199280520	24	11
145996050	8	21	185846529	14	8	199280700	37	49
145996360	8	12	185846530	14	2	199280710	37	49
145996370	8	28	185866130	14	16	199280750	19	37
145996460	8	22	185976510	9	37	199280760	19	37
165026120	8	3	195816520	5	60	199280770	19	37
165106440	10	1	198216700	4	9	199281210	36	10
165166430	8	17	198216720	8	7	199281220	36	10
165206510	28	6	198216731	10	9	199281240	18	17
165296130	2	9	198216780	4	25	199281250	18	17
165996351	10	2	198216821	8	1	199281430	18	17
165996361	8	18	198217110	10	12	199286150	8	6
185046201	13	0	198217310	10	28	199286160	8	6
185046201	9	39	198416270	3	39	199286170	8	6
185086500	14	0	198436010	5	50	199286180	8	6
185086500	2	31	198436150	4	19	199370070	56	7
185206160	11	25	198466010	2	6	199486220	4	23
185206180	39	43	198466020	2	7	199566651	12	35
185246060	5	59	198466030	2	8	298750080	67	23
185366180	11	18	198486780	5	34	300811800	74	1
185376140	11	19	198487450	11	20	310100510	1	11
185416300	13	13	198517060	6	20	310130170	1	27
185426130	13	4	198517090	2	10	310140301	1	18
185426200	13	10	198517180	6	23	310160860	1	20
185436120	13	2	198517184	6	23	310160932	1	21
185446157	13	1	198517187	6	23	310310790	1	22
185446158	13	3	198517190	2	11	310351890	16	1
185446162	13	9	198517194	2	11	310351930	1	13
185446165	13	14	198517197	2	11	310550080	1	34
185446182	13	5	198517200	6	11	312070220	53	9
185446187	13	12	198517204	6	11	312070230	53	3
185446188	13	11	198517207	6	11	312100880	53	1
185446246	13	6	198517210	6	10	312170100	67	24
185446251	13	8	198517214	6	10	312430060	53	5
185446252	13	7	198517217	6	10	312500620	53	25

部品番号順索引 NUMERICAL PARTS INDEX

部 品 番 号 Parts No.	頁 Page	見出番号 Key No.	部 品 番 号 Parts No.	頁 Page	見出番号 Key No.	部 品 番 号 Parts No.	頁 Page	見出番号 Key No.
312600331	53	12	322322910	31	26	324020741	45	7
312750250	34	52	322322930	31	23	324020780	45	4
314101140	15	25	322322941	31	21	324020790	45	17
314120300	15	23	322322970	36	14	324104570	45	8
314500461	15	1	322322980	36	17	324104581	45	6
314531031	15	3	322323340	22	9	324104601	45	26
314531057	15	10	322323350	22	7	324104610	45	9
314531058	15	9	322324620	38	13	324104911	35	30
314531061	15	5	322324630	38	26	324104930	45	23
314531062	15	4	322324640	36	3	324104940	35	21
314531092	15	2	322324720	31	24	324104950	35	20
314531125	15	7	322341101	31	1	324105080	33	13
314531127	15	8	322341110	36	7	324105180	33	13
314540470	15	11	322341120	32	51	324200550	36	24
314600980	15	13	322341130	36	8	324200560	36	23
320111150	29	1	322341810	31	30	324200570	33	25
320171360	19	40	322361120	31	30	324201820	35	19
320171460	19	40	322361130	31	32	324201830	35	3
320180360	29	13	322370790	31	17	324201940	33	18
320190360	22	4	322371400	38	16	324201950	38	35
320200830	29	21	322371460	32	62	324201960	39	36
320260100	29	20	322371540	38	27	324201970	38	32
320310290	29	18	322371550	38	17	324220500	45	1
320400301	29	27	322380920	32	46	324300420	34	36
320450180	29	28	322381870	31	4	324300430	35	5
320990090	29	14	322381880	31	6	324300440	34	35
322016520	33	30	322381890	31	5	324311700	35	17
322016530	40	1	322381900	31	7	324312540	36	26
322016540	33	30	322410030	31	11	324312590	35	1
322016550	38	1	322420040	31	13	324350260	39	37
322016560	18	2	322511580	31	28	324350320	33	6
322016570	18	11	322511590	32	52	324360200	33	3
322016590	20	19	322511601	20	10	324360250	33	4
322016600	20	20	322511610	19	39	324370031	38	9
322030260	40	22	322512120	22	10	324411240	35	16
322030271	31	10	322512921	19	39	324411250	34	33
322050492	40	19	322512941	32	61	324411260	34	34
322050810	18	13	322513060	38	15	324411270	35	4
322115190	20	7	322520480	36	1	324411280	36	27
322115460	22	5	322521140	31	3	324412050	35	2
322115470	22	11	322530891	31	19	324412070	38	31
322140640	36	16	322531291	31	25	324500180	33	23
322140670	29	2	322531380	38	25	324520051	45	27
322141520	36	20	322560240	31	18	324540830	45	11
322150080	32	56	322560400	31	31	324540840	45	12
322212620	20	22	322570450	36	15	324540850	45	18
322212630	20	30	322571160	31	33	324541000	45	12
322212720	38	4	322590370	36	18	324541020	45	19
322261961	18	1	322610070	36	12	324541030	45	13
322280140	31	15	322610140	19	38	324541050	45	20
322322860	36	2	322612680	31	8	324560050	34	40
322322880	36	6	322991080	75	23	324601110	45	24
322322890	31	20	322991080	76	4	324601230	45	37
322322900	31	27	322991080	80	2	324710510	34	42

部品番号順索引

NUMERICAL PARTS INDEX

部 品 番 号 Parts No.	頁 Page	見出番号 Key No.	部 品 番 号 Parts No.	頁 Page	見出番号 Key No.	部 品 番 号 Parts No.	頁 Page	見出番号 Key No.
324910090	59	7	334040040	24	16	334300040	24	1
324990200	34	43	334040300	24	20	334300091	24	1
326110510	18	26	334100090	24	25	334320080	24	3
326110520	18	25	334110180	24	15	334320100	24	3
326110592	40	20	334110190	24	19	334350130	24	28
326130342	40	26	334110251	24	7	334450570	33	20
326130400	18	29	334110420	24	7	334450610	33	20
326130471	40	25	334290150	23	10	334524350	24	26
326140030	40	21	334291110	26	14	334524360	21	37
326140110	18	30	334291130	26	16	334524370	21	38
326160060	18	31	334291160	26	18	334650150	33	10
326170060	40	27	334291320	27	43	334703810	23	39
326210830	20	3	334291330	27	42	334703820	23	2
326210900	22	1	334291350	27	45	334703850	22	21
326211050	42	18	334291360	27	41	334800810	22	22
326211260	44	3	334292043	26	3	334800810	23	40
326220310	40	32	334292044	26	4	334800820	22	24
326240300	20	17	334292045	26	5	334810080	22	28
326240370	20	9	334292046	26	6	334810080	23	43
326240380	22	14	334292049	26	9	334810100	22	26
326301470	43	39	334292051	26	26	334810100	23	25
326301480	43	40	334292052	26	29	334810110	22	25
326311670	20	32	334292053	26	22	334810150	22	27
326343540	20	1	334292054	26	23	334810150	23	44
326343550	20	2	334292056	26	30	336015010	70	15
326343610	42	1	334292057	26	31	336015020	70	16
326343640	44	1	334292058	26	32	336015030	70	15
326343650	44	2	334292060	26	34	336015040	70	16
326360530	42	5	334292062	27	44	336017720	70	15
326370480	20	27	334292063	23	13	336017730	70	16
326370590	42	17	334292063	27	47	336017740	70	15
326500940	40	17	334292108	27	38	336017750	70	16
326530190	40	10	334292109	27	37	336018100	70	15
326570190	40	9	334292139	23	9	336018110	70	16
326610181	41	35	334292195	26	15	336018120	70	15
326710191	38	29	334292196	26	17	336018130	70	16
326710201	38	22	334292198	26	19	336034500	70	1
326710210	38	21	334292199	26	20	336034510	70	2
326990370	36	19	334292200	26	21	336034660	70	1
328110180	42	21	334292208	26	11	336034670	70	2
328260140	43	45	334292232	23	3	336034680	70	1
328310140	43	44	334292233	23	4	336034690	70	2
328320820	43	41	334292234	23	5	336080010	70	18
328320840	44	6	334292235	23	6	336080090	70	4
328560280	42	22	334292236	23	8	336080120	70	18
328600230	42	20	334292237	23	14	336080200	70	4
328600240	42	30	334292238	23	16	336080690	71	18
328600250	44	4	334292241	26	8	336080790	71	18
328600260	44	5	334292242	26	25	336081150	70	4
328990160	42	31	334292243	26	33	336102630	70	17
330104750	19	41	334292245	27	49	336102650	70	3
330311370	20	13	334292246	26	27	336102710	70	17
334010740	23	1	334292247	23	19	336102720	70	17
334010751	26	1	334292248	23	20	336102730	70	3

部品番号順索引

NUMERICAL PARTS INDEX

部 品 番 号 Parts No.	頁 Page	見出番号 Key No.	部 品 番 号 Parts No.	頁 Page	見出番号 Key No.	部 品 番 号 Parts No.	頁 Page	見出番号 Key No.
336102740	70	3	340293344	62	5	344081070	57	1
336130020	71	19	340293345	62	6	344100610	57	26
336130940	70	5	340293347	62	11	344110940	57	25
336130951	71	19	340293348	62	36	344140061	57	28
336130961	71	19	340293349	62	14	344710990	58	1
336130981	71	19	340293351	62	18	344760280	57	6
336131230	70	5	340293352	62	19	344770053	57	17
336131480	71	19	340293353	62	21	344790350	57	5
336131770	71	19	340293491	66	14	344810210	57	16
336131850	70	5	340293492	66	15	344830420	57	20
336170010	70	6	340293495	66	3	344880870	64	3
336180030	70	7	340293496	66	4	344900600	60	15
340014540	64	16	340293497	66	10	344900951	60	15A
340014540	66	13	340293545	62	4	344901200	40	7
340014710	64	1	340293546	62	8	344912270	16	8
340014710	66	1	340293547	62	16	344912310	59	16
340014890	58	6	340293548	62	22	344912370	59	11
340014900	64	11	340293549	62	30	344912380	64	23
340014920	60	1	340300090	60	9	344951500	76	13
340014920	62	1	340300151	60	9	344951530	65	39
340014950	64	6	340300200	60	25	344951530	66	18
340080171	67	35	340300220	67	14	344960311	66	22
340101400	60	6	340450520	28	16	344960327	66	19
340102211	60	6	340450750	59	1	344960328	66	21
340104950	60	21	340460180	28	26	344990230	58	5
340105080	60	21	340490174	59	12	350030331	47	1
340121390	60	5	340490175	28	31	350102341	48	1
340122070	67	26	340500720	59	4	350310700	48	15
340130240	60	11	340520160	59	6	350502060	47	14
340130351	60	11A	340604010	64	35	350701930	48	9
340160510	64	19	340604640	64	13	350701940	48	10
340170580	58	9	340604650	64	14	350753830	54	8
340170670	64	17	340604671	64	15	350753860	54	7
340190130	58	19	340604681	65	36	350753910	48	12
340190340	58	10	340604690	28	22	350753920	48	13
340200340	60	17	340620850	28	20	350753930	48	14
340200450	60	17A	340621060	28	7	350764140	54	6
340251790	60	23	340621610	28	11	350764160	54	4
340251910	60	23	340621650	59	5	350764180	48	11
340270460	59	8	340631310	59	3	350764190	55	38
340292340	63	38	340670880	28	23	355104160	54	2
340292350	62	13	340670890	64	4	355104170	54	1
340292360	62	12	340670970	65	38	355171749	55	45
340292440	62	7	340671640	64	18	355261000	56	21
340292470	62	2	340671650	64	34	355261010	56	22
340293083	66	8	340671920	28	14	355603660	51	2
340293163	66	23	340690580	28	9	355603730	51	9
340293184	62	15	340703282	59	24	355603740	51	10
340293248	66	2	340704020	59	22	355603770	51	1
340293250	66	12	340704130	59	25	355603790	52	55
340293265	62	9	340704250	59	27	355612080	51	11
340293266	62	10	340704290	59	26	355612090	51	12
340293327	62	34	340990070	59	9	355700490	56	14
340293328	62	35	340990150	58	18	355750640	56	3

部品番号順索引

NUMERICAL PARTS INDEX

部 品 番 号 Parts No.	頁 Page	見出番号 Key No.	部 品 番 号 Parts No.	頁 Page	見出番号 Key No.	部 品 番 号 Parts No.	頁 Page	見出番号 Key No.
355750650	56	2	370900030	57	31	378450350	80	26
355751580	56	13	370900030	69	4	378650140	75	13
355751640	56	18	370900030	76	12	378650140	77	8
355761530	56	5	370900550	44	7	378650140	80	10
355761540	56	1	370900700	42	33	378810630	78	7
355761600	56	4	370910210	69	10	378810640	78	8
355850030	75	5	370910310	69	12	385040750	50	1
355850030	77	13	370910990	69	17	385040760	50	2
355850030	80	6	370911000	69	31	385050130	48	34
355900040	55	42	370930370	69	16	385080831	67	8
358011750	51	18	372110900	19	46	385080890	68	38
358011760	51	20	378104890	48	3	385090142	65	43
358103440	51	21	378104900	48	5	385090350	64	21
358200820	51	22	378110021	36	21	385090360	64	27
358300520	53	19	378114941	15	22	385090370	66	24
358310400	52	52	378150280	75	16	385100850	52	47
358310800	49	46	378150280	77	9	385101740	54	31
358510710	51	27	378150280	80	13	385101780	47	5
358511070	51	28	378200780	75	18	385120030	50	11
358550010	51	29	378200780	77	11	385120050	52	41
358550100	51	30	378200780	80	14	385120050	54	34
358550110	51	31	378210260	76	22	385120060	47	6
360101291	16	13	378210261	76	32	385120640	50	10
360101470	28	1	378304020	75	1	385140198	47	2
360200311	16	19	378304020	80	1	385140199	47	3
360200320	16	20	378304490	78	6	385150070	54	30
360300080	16	18	378304500	78	1	385150080	54	5
360501110	28	2	378304510	78	2	385200980	50	31
360510792	16	22	378304630	76	1	385201030	52	48
360700060	16	24	378304650	76	2	385201060	33	22
360710011	16	26	378304651	76	28	385201060	45	36
360720020	16	28	378304660	76	3	385201070	49	39
360740010	16	25	378304661	76	29	385201070	56	8
360770330	1	29	378304750	54	9	385201110	79	43
360770360	1	32	378304790	54	21	385201260	25	37
360770480	28	29	378304800	54	24	385201280	35	34
360770680	16	30	378305100	54	11	385201421	49	40
360770770	16	32	378305140	54	22	385201430	67	10
370050251	69	6	378305150	54	25	385201540	55	52
370101410	69	2	378332920	78	34	385201610	77	19
370201880	69	24	378341020	79	37	385210050	49	41
370201900	69	25	378341030	78	30	385230040	16	9
370201910	69	21	378341040	80	23	385230091	77	21
370201920	69	27	378341110	76	16	385230120	16	2
370201930	69	30	378351250	75	9	385230120	39	47
370300910	57	14	378351270	75	10	385240059	50	32
370400460	69	23	378351440	80	20	385250050	47	15
370400480	69	28	378351450	80	21	385250110	67	9
370500500	69	9	378351480	76	20	385280120	16	14
370601450	42	35	378351481	76	30	385350280	50	25
370601460	43	36	378351490	76	21	385410070	72	5
370601520	44	8	378351491	76	31	385410080	72	6
370601530	44	9	378450330	80	24	385410090	72	7
370651450	69	1	378450340	80	25	385410160	67	12

部品番号順索引

NUMERICAL PARTS INDEX

部品番号 Parts No.	頁 Page	見出番号 Key No.	部品番号 Parts No.	頁 Page	見出番号 Key No.	部品番号 Parts No.	頁 Page	見出番号 Key No.
385430045	72	3	385951441	67	1	390195390	73	28
385470107	50	12	385951560	77	18	390195420	73	33
385470131	50	6	385951580	56	27	390195440	73	35
385470132	50	7	385951660	56	28	390195450	77	20
385470135	50	14	385951680	55	40	390195510	73	10
385470136	50	15	385960310	66	29	390195540	73	21
385470140	50	13	385960400	68	43	390195550	76	34
385470156	50	22	385972021	64	22	390211550	73	17
385470163	50	21	385972120	77	28	390370380	73	40
385470163	50	21	385972140	35	32	390370910	73	42
385470237	50	16	385972160	55	49	390371090	73	41
385470238	50	17	385972170	55	50	395160010	74	3
385470263	50	23	385990070	16	15	395650970	54	3
385470270	50	3	386100070	78	24	395680020	74	2
385470271	50	4	386110060	78	27	398110100	17	38
385470272	50	5	386120050	78	26	398110100	52	38
385470273	50	8	386400020	79	41	398110100	80	31
385470274	50	9	386410020	79	42	398110110	48	24
385470275	50	3	389101470	1	1	398110110	52	43
385470276	50	8	389310400	1	5	398110110	78	14
385470277	50	9	389320140	1	6	398110230	78	13
385470278	50	24	389510010	1	4	398110240	52	44
385550090	48	35	390100270	48	17	398110250	52	56
385606120	78	29	390100790	73	14	398110250	54	23
385606130	79	48	390100800	73	8	398110501	56	16
385608130	66	33	390114650	73	4	398110760	29	25
385608740	72	20	390116740	75	14	398110940	59	35
385608750	72	21	390116740	77	17	398111220	76	24
385608840	78	28	390116740	80	11	398111220	77	3
385608900	39	48	390117460	80	33	398111250	1	31
385608910	72	2	390117481	73	2	398112140	58	8
385608942	72	1	390117491	73	3	398113310	45	32
385608960	72	10	390117520	73	1	398113310	48	33
385608990	72	9	390117530	73		398113310	55	53
385609010	77	24	390117610	73	9	398113310	61	34
385609020	77	25	390117620	73	13	398113511	24	6
385609080	72	9	390117710	73	5	398113520	24	10
385609110	72	10	390117730	73	6	398113550	1	17
385609120	72	12	390172610	73	37	398113560	48	23
385620220	39	49	390172630	73	19	398113570	48	22
385620220	72	4	390172640	73	20	398113580	16	21
385620310	72	13	390172680	73	39	398113590	1	14
385620380	72	11	390172730	73	38	398113610	50	30
385650353	72	17	390192220	80	32	398113630	51	13
385650450	72	18	390192660	73	24	398113640	65	41
385720070	8	30	390193570	73	27	398113720	55	54
385720260	9	46	390193632	73	22	398113740	34	49
385820140	67	11	390194280	73	23	398113760	75	19
385820150	68	39	390194890	73	26	398113760	77	6
385870611	16	4	390195190	75	24	398113760	80	15
385870630	39	45	390195190	80	19	398113780	1	9
385870671	68	44	390195220	73	18	398114010	56	23
385891088	67	31	390195340	73	11	398114010	56	23
385951290	24	27	390195360	73	25	398114450	53	18

部品番号順索引

NUMERICAL PARTS INDEX

部 品 番 号 Parts No.	頁 Page	見出番号 Key No.	部 品 番 号 Parts No.	頁 Page	見出番号 Key No.	部 品 番 号 Parts No.	頁 Page	見出番号 Key No.
398114850	50	29	398211210	78	21	398510010	29	3
398115150	78	12	398211210	80	18	398510090	57	2
398115230	1	25	398211830	53	2	398510290	57	3
398115960	54	26	398211860	58	17	398510310	33	24
398115970	54	29	398212080	31	12	398510990	18	3
398115980	48	36	398212160	61	28	398511390	24	2
398116000	56	20	398212210	53	13	398511390	45	5
398116031	45	29	398212510	40	12	398511400	24	23
398116370	80	29	398212520	40	11	398511410	51	19
398116380	75	11	398212560	33	9	398511420	29	4
398116500	16	11	398212580	42	26	398511430	33	8
398116860	48	25	398212621	47	7	398560110	29	19
398117120	68	40	398212750	62	3	398750150	72	25
398117220	78	9	398213000	53	21	398750170	59	34
398117230	78	10	398214410	67	22	398750220	28	8
398117511	51	7	398214420	67	25	398750220	53	17
398117600	56	24	398214430	67	17	398750220	66	34
398117651	56	6	398214670	38	20	398750220	72	27
398117660	55	44	398214720	39	50	398750220	77	27
398117850	80	28	398214730	35	33	398750220	78	31
398117980	78	25	398214800	76	35	398750420	28	18
398130450	1	2	398230020	29	30	398750430	1	33
398130860	16	10	398230020	34	53	398750430	28	30
398131270	75	17	398330290	54	27	398990050	20	24
398131270	77	10	398330330	54	17	399110280	72	28
398131270	80	30	398340180	54	35	399110440	59	17
398132460	48	7	398340240	51	15	399110660	79	40
398132580	51	8	398340240	56	25	399111040	72	29
398132810	80	12	398340270	20	28	399111040	77	26
398132830	48	4	398340340	1	16	399111720	43	47
398132840	48	2	398340340	68	41	399111720	64	31
398180550	49	43	398340360	18	34	399111970	72	30
398180610	45	22	398380220	24	14	399111980	43	46
398180620	60	22	398380240	33	1	399111980	64	29
398180650	60	26	398400300	20	4	399112140	76	27
398180650	75	22	398400322	33	29	399112620	64	25
398180650	77	5	398430450	57	8	399160211	23	42
398180671	54	28	398430520	28	13	399210030	42	14
398180720	35	31	398460010	29	34	399211150	31	9
398180760	58	12	398460010	40	3	399230990	52	58
398181100	67	13	398460020	29	17	399231080	32	59
398181151	53	4	398460020	31	29	399231090	36	13
398181160	67	15	398460020	61	31	399231190	38	18
398210070	10	27	398460040	29	12	399232470	18	16
398210280	35	11	398460050	34	47	399232520	35	28
398210280	36	28	398460050	43	43	399232930	32	48
398210290	52	37	398460050	44	15	399232950	31	22
398210460	34	39	398460050	61	32	399232960	24	22
398210670	57	23	398460100	61	30	399233000	51	4
398210851	52	53	398460170	43	42	399233220	15	26
398210920	57	24	398460170	44	16	399233220	53	20
398211080	66	27	398460350	52	42	399233660	36	4
398211200	78	16	398460400	49	42	399234320	32	60
398211210	48	20	398480240	59	31	399234480	36	5

部品番号順索引

NUMERICAL PARTS INDEX

部 品 番 号 Parts No.	頁 Page	見出番号 Key No.	部 品 番 号 Parts No.	頁 Page	見出番号 Key No.	部 品 番 号 Parts No.	頁 Page	見出番号 Key No.
399260130	40	24						
399260171	32	45						
399261070	18	32						
399261250	40	23						
399261300	22	8						
399261710	31	14						
399281130	40	33						
399281140	40	33						
399281150	40	33						
399281360	67	18						
399281370	67	20						
399281460	67	19						
399281470	67	21						
399310280	18	27						
399310330	40	29						
399340070	60	18						
399340100	61	27						
399340240	67	34						
399350100	69	22						
399370490	48	16						
399370490	73	15						
399370550	47	4						
399370740	18	14						
399370760	37	43						
399430590	35	9						
399430920	33	28						
399430970	38	28						
399564790	35	6						
399564790	36	25						
399564810	60	14						
399565850	60	14A						
399566321	64	33						
399567420	39	42						
399567430	24	29						
399567710	35	27						
399567770	47	9						
399567780	47	19						
399567790	39	51						
399600050	48	31						
399600530	76	14						
399600540	76	11						
399610240	51	32						
399611160	56	12						
399611200	33	2						
399611630	76	8						
399760040	24	30						
498180090	33	17						
498180090	45	30						
531105380	66	25						
599614170	66	26						

平成4年4月 発行

不	複
許	製



シバウラ

純正部品表

発行 石川島芝浦機械株式会社

部品部

長野県松本市石芝1-1-1

TEL 0263-25-4503

FAX 0263-26-7517

