

シバウトラクタ SHIBAURA TRACTOR


MODEL

D195F
D215F.FL
D215

純正部品表 PARTS LIST

平成2年5月初版

MAY, 1990



石川島芝浦機械株式会社
ISHIKAWAJIMA-SHIBAURA MACHINERY CO., LTD.

管理コードNO. CONTROL NO.	パーツリストコード番号 PARTS LIST CODE NO.
ISP3007	300830550

パーツリストの見方について

1) このパーツリストには下記型式が記載されております。

型 式 名	機 関 型 式
D195F	J843-2-M1
D215	J843-2-M2
D215F, FL	J843-2-M2

エンジン関係部品はエンジン製造番号(EN……), シャーシ, ボデー関係部品は車台製造番号により管理されております。

2) リストの記載内容について

リストの記載内容は下記に示す番号に従って説明致します。

見出番号 Key No	部 品 番 号 Parts No	部 品 名 称 Parts Name	台 当 個 数 Qty				互 換 性 記 号	適 用 号 機 Application	型 寸 Description	備 考 Remarks
①	②	③			④		⑤	⑥	⑦	⑧

- ①見出番号 イラストに付されている番号とリストの見出番号を一致させることにより、部品番号が索引できます。
- ②部品番号 部品を管理するための部品番号です。
- ③部品名称 部品の名称を和文、英文で表示してあります。
- ④個 数 見出し番号あたりの使用個数を表示してあります。
- ⑤互 換 性 部品変更による新部品と旧部品との互換性記号を表示してあります。
- ⑥適用号機 設計変更実施号機が表示してあります。
- ⑦型 寸 標準部品の型寸表示がしてあります。
- ⑧備 考 部品の仕様・説明等が表示してあります。

3) 記号・略語について

記 号 (部品変更による新部品と旧部品との互換性の表示は次の通りです。)

新表示記号	従来の表示記号	内 容
*		部品供給不可 (部品番号欄にこのマークのあるのは供給いたしません。)
A ; 旧部品 新部品	旧部品 新部品	新旧共に互換性あり (新旧部品は新旧製品のいずれにも取付出来ます。)
B ; 旧部品 新部品	旧部品 新部品	新部品のみ互換性あり (新部品は新旧製品のいずれにも取付出来ますが、旧部品は新製品に取付けることは出来ません。)
D ; 旧部品 新部品	旧部品 新部品	新旧部品の互換性なし (新部品は新製品、旧部品は旧製品にのみ取付出来ます。)
E ; 追加・F ; 廃止		新旧互換性欄に E・F と表示し、適用号機欄に号機を記入。
<p>○ : 旧部品は在庫に限り供給、以降新部品を供給 (○マークを部品番号欄に、旧部品番号を備考欄に表示)</p> <p>機械番号: ~××××××××号機まで</p> <p>××××××××~号機から</p>		

略 語

ASSY : アセンブリ	R.H : ライト	OP : オプション
Inc :を含む	UP : 上	d : 直 径
AR : 所 要	Low : 下	ℓ : 長 さ
Fr : フロント	S.T.D : スタンダード	t : 厚 さ
Re : リ ヤ	U.S : アンダサイズ	φ : 径
L.H : レフト	O.S : オーバサイズ	COMPL: コンプリート (圧入, カシメ品)

4) イラストについて

イラストには ASSY 部品、単体部品が記載されておりますが必ずしも正確な形状を示すものではありません。正確な部品コードを見い出すための目安となるものです。イラストに付されている番号とリストの見出番号を一致させることにより、その見出番号から部品番号を知るようになっていきます。

ご注文について

- 1) 部品をご注文の際はコード番号、部品名称、個数をお知らせ下さい。
- 2) ご注文の部品は原則として誤送以外の返品は認めません。
- 3) **シャウラ**製品には**シャウラ**純正部品を必ずご使用願います。
(市販の類似品を使用されますと早期破損や性能を悪くする原因となります。)
- 4) 部品価格は別表の部品価格表を参照下さい。

※本部品表は予告なく変更することがあります。

How to consult part list

- (1) This parts list contain following model.

Model	Engine Model
D195F	J843—2—M1
D215	J843—2—M2
D215F, FL	J843—2—M2

Please confirm both engine serial number (abbreviation;EN.....) and chassis number, when you place a spare parts order.

- (2) Description in list.




Items in the list are described below by Nos. in the table below.

[illegible]

- 1) Index No.:By referring the No. in the illustrations to the same No., you can find the correct part No..
- 2) Part No.:No. to control parts.
- 3) Name of parts:Name of parts is indicated in English and Japanese.
- 4) Quantity:It represents the quantity of each part contained in reference No..
- 5) Interchangeability:Mark to show interchangeability when replacing former parts with new ones.
- 6) Applicable No. of machines:No. of machines for which design is changed.
- 7) Dimensions:Dimensions of standard parts
- 8) Remarks:Specifications, descriptions, etc. of parts.

(3) Mark and abbreviation.

Mark (when parts are changed, interchangeability of new and former parts is shown as below.)

New mark	Old mark	Content
*		This mark appearing "Parts No." column indicates parts not to be supplied.
A; Old part New part	Old part New part 	New and old parts are mutually interchangeable.
B; Old part New part	Old part New part 	New part can be substituted for old part, but vice versa. Thus, new part may be supplied to order asking for supply of old part.
D; Old part New part	Old part New part 	New and old parts are not interchangeable.
E; Added part F; Cutted part		Indicated as "E" in "interchangeability" column. Its applicable serial number or "F" mini tiller or engine appears in "Application" column.
○: Old parts will be supplied until out of stock and thereafter new substitute parts will be supplied. (This mark appears in "Parts No." column and corresponding old numbers in "Remarks" column.)		
Mini tiller or engine serial numbers: ~□□□□□ Up to □□□□□ □□□□□~ □□□□□ and up		

Abbreviation

ASSY : Assembly

R.H : Right

OP. : Optional

Inc : Including

UP : Upper

d : Diameter

AR : Required

LOW : Lower

ℓ : Length

Fr. : Front

S.T.D : Standard

t : Thickness

Re. : Rear

U.S : Undersize

φ : Diameter

L.H : Left

O.S : Oversize

COMPL: Complete

(4) Illustrations

Illustrations present assemblies and individual piece parts not always precisely. They are just guidelines to find correct part codes. By comparing the index No. in the part list with the same No. in the illustrations, you can know the part No.

How to order

- (1) When ordering some parts, designate the code No., name of parts and quantity.
- (2) Returned parts other than those which were delivered by mistake are not accepted.
- (3) Be sure to use SHIBAURA genuine parts for SHIBAURA products. (Those similar to SHIBAURA parts available on the market may cause early failure or performance deterioration.)
- (4) Refer separated part price list for prices of parts.

***This part list may be modified without notice.**

目次 CONTENTS

図 番
FIG.No.

装置名称
SUBJECT

ページ
PAGE

エンジン ENGINE

エンジン カンケイ

1 J843-2-M1, J843-2-M2

101	ラジエータ, バツテリ RADIATOR & GROUP	2
102	シリンダブロック, オイルパン CYLINDER BLOCK & OIL PAN	4
103	シリンダヘッド, ロツカーアーム CYLINDER HEAD & ROCKER ARM	6
104	クランクシャフト, ピストン CRANK SHAFT & PISTON	8
105	オイル, ウォータポンプ OIL & WATER PUMP	10
106	タイミングギヤケース, ガバナ TIMING GEAR CASE & GOVERNOR	12
107	インジェクションパイプ, カムシャフ INJECTION PIPE & CAM SHAFT	13
108	オルタネータ, ノズル & ホルダ ALTERNATOR & INJECTOR	15
109	スターティングモータ STARTING MOTOR	16
110	エアクリーナ, マフラ AIR CLEANER & MUFFLER	17
111	ネンリョウタンク, シヤフウバン FUEL TANK & PLATE	18

シャシ CHASSIS

シャシ, ボデー カンケイ

2 CHASSIS & BODY

221	フロントアクスル, ゼンリンウケ(2WD) FRONT AXLE & AXLE SUPPORT (2WD)	20
222	フロントデフ, ゼンリンウケ(4WD) FRONT DIFE & AXLE SUPPORT (4WD)	22
223	フロントアクスル (4WD) FRONT AXLE (4WD)	24
224	フロントアクスル, タイロツド, ロークリ FRONT AXLE & TIE ROD	26
225	ステアリングケース, タイロツド STEERING CASE & TIE ROD	27
226	ステアリング シャフト, ホイール STEERING SHAFT & WHEEL	29
227	パワーステアリングケース POWER STEERING CASE	31
228	パワーステアリングハイカン PIPING FOR POWER STEERING	33
229	クラツチ, ケース CLUTCH & CASE	34

目次 CONTENTS

図 番 FIG.No.	装置名称 SUBJECT	ページ PAGE
230	ゼンブミツシヨン FRONT TRANSMISSION	36
231	コラムシフト, ミツシヨンケース COLUMN SHIFT & MISSION CASE	38
232	シフトフオーク, ロッド SHIFTER FORK & ROD	40
233	コウブミツシヨン REAR TRANSMISSIN	41
234	ハイセンタ-ン4WDトリダシミツシヨン MISSION, TAKE OFF 4WD	43
235	リヤ- ケ-ス, デフ REAR CASE & DIFF	45
236	ブレーキ, ホイ-ルシャフトケ-ス BRAKE & WHEEL SHAFT CASE	47
237	ホイ-ルシャフトケ-ス ロークリヨウ WHEEL SHAFT CASE	49
238	チェンジレバ- CHANGE LEVER	50
239	フロント マスク FRONT MASK	52
240	ボンネット, ダツシユボード BONNET & DASH BOARD	53
241	メ-タ ASSY METER ASSY	55
242	ペダル, ステツプ PEDALS & STEPS	56
243	アクセル, ブレーキロック ACCEL & BRAKE LOCK	58
244	フエンダ, ツ-ルボックス FENDERS & TOOL BOX	59
245	シート, フロア SEAT & FLOOR	61
246	シリンダケ-ス CYLINDER CASE	62
247	シリンダヘッド CYLINDER HEAD	63
248	ユアツポンプ, ハイカン HYDRAULIC PUMP & PIPING	64
249	メカニカルコントロール MECHANICAL CONTROL	66
250	メカニカルコントロールバルブ MECHANICAL CONTROL VALVE	68
251	ユアツハイカン, バルブセンサ PIPING, VALVE & SENSOR FOR MITRON	70
252	バルブ, シリンダ, デプスセンサ VALVE, CYLINDER & DEPTH SENSOR FOR MITRON	72
253	コントロールボックス, コントローラ CONTROL BOX & CONTROLLER FOR MITRON	73
254	3テンヒツチ, トレーラヒツチ THREE POINTS LINKAGE & HITCH	75
255	ゼンリン, コウリン FRONT & REAR WHEELS	76
256	ハイセン, クランプ WIRING & CLAMP	78

目次 CONTENTS

図 番 FIG.No.	装置名称 SUBJECT	ページ PAGE
257	メイバン NAME PLATE	79
258	コウグ,フゾグヒン TOOLS & ACCESSORIES	81
259	アンゼンフレーム,ヒヨケ,トクソウ SAFETY FRAME & HOOD;OPTION	82
部品番号順索引 NUMERICAL PARTS INDEX		84



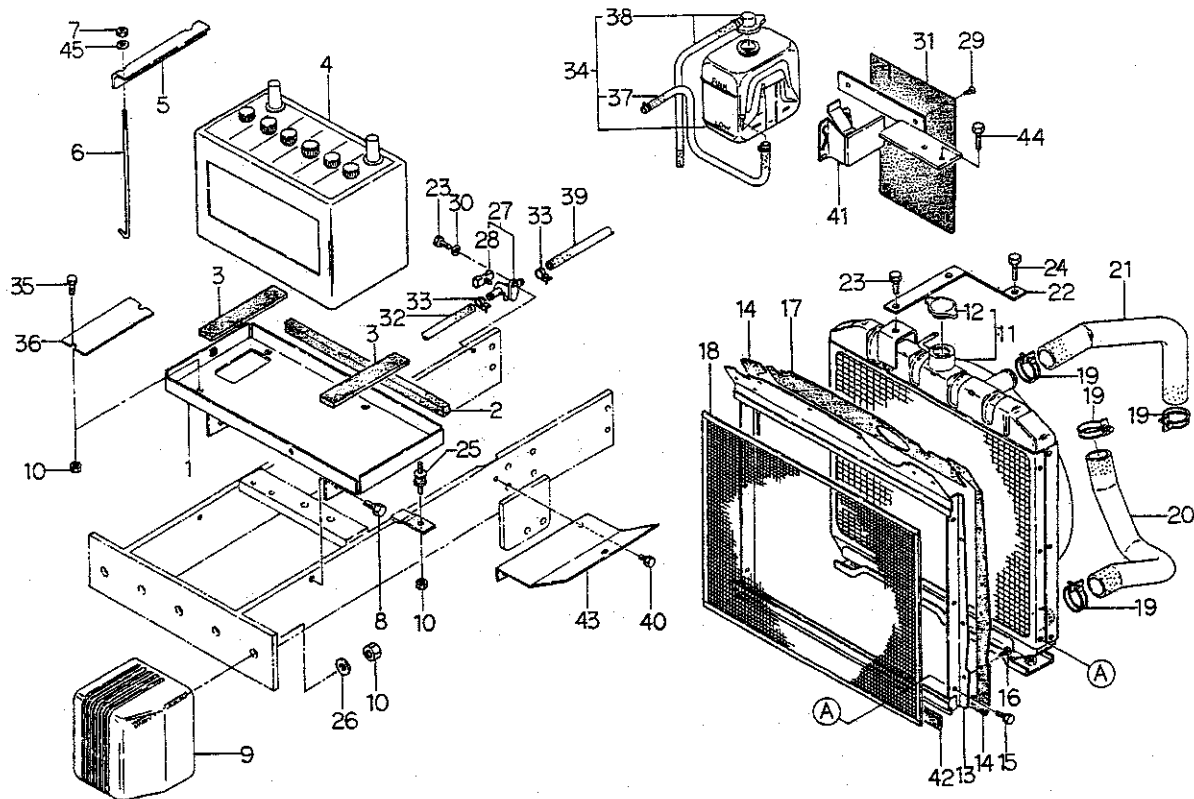
エンジン編

(ENGINE)

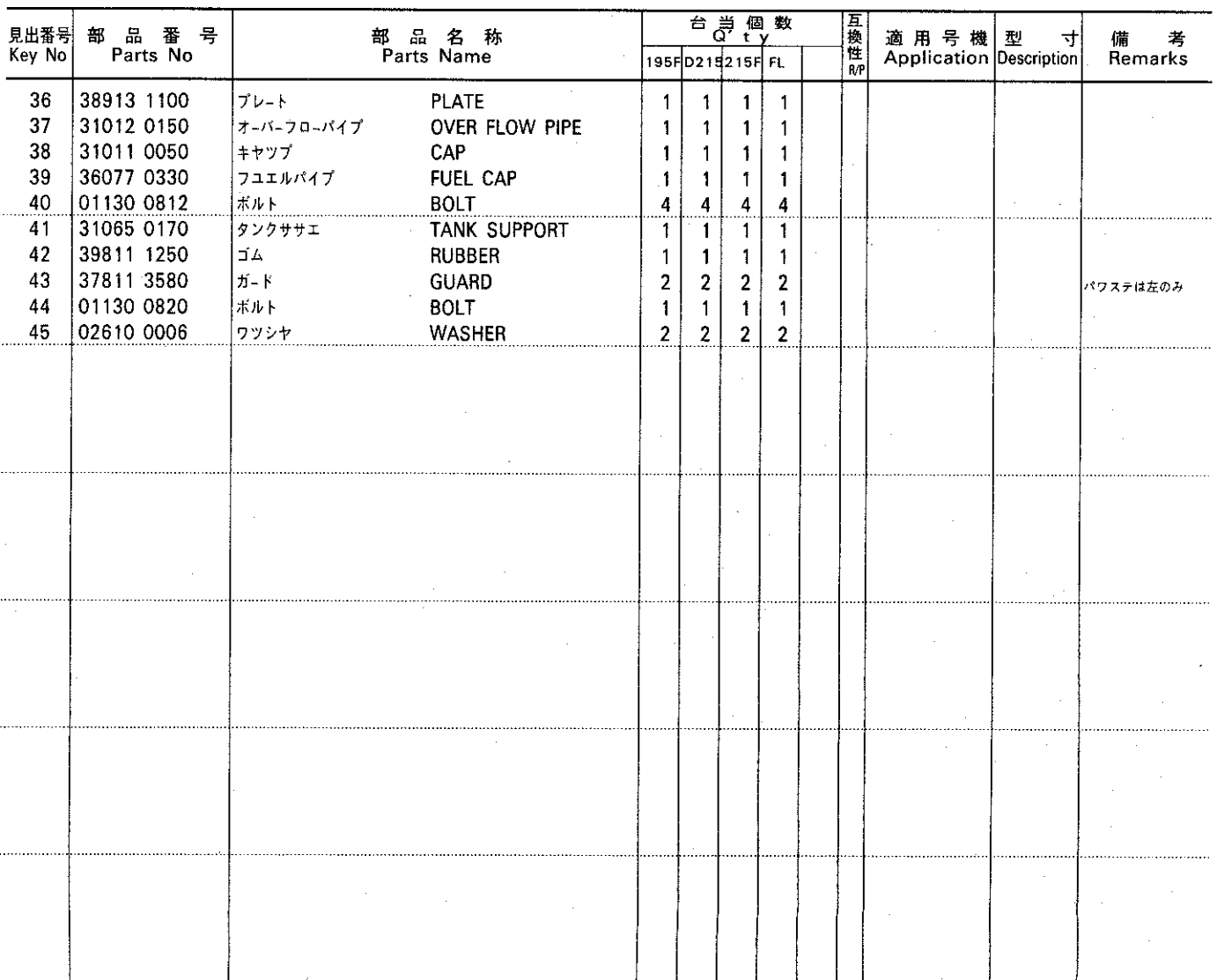
D195F (J843-2-M1)

D215F }
D215FL } (J843-2-M2)
D215 }

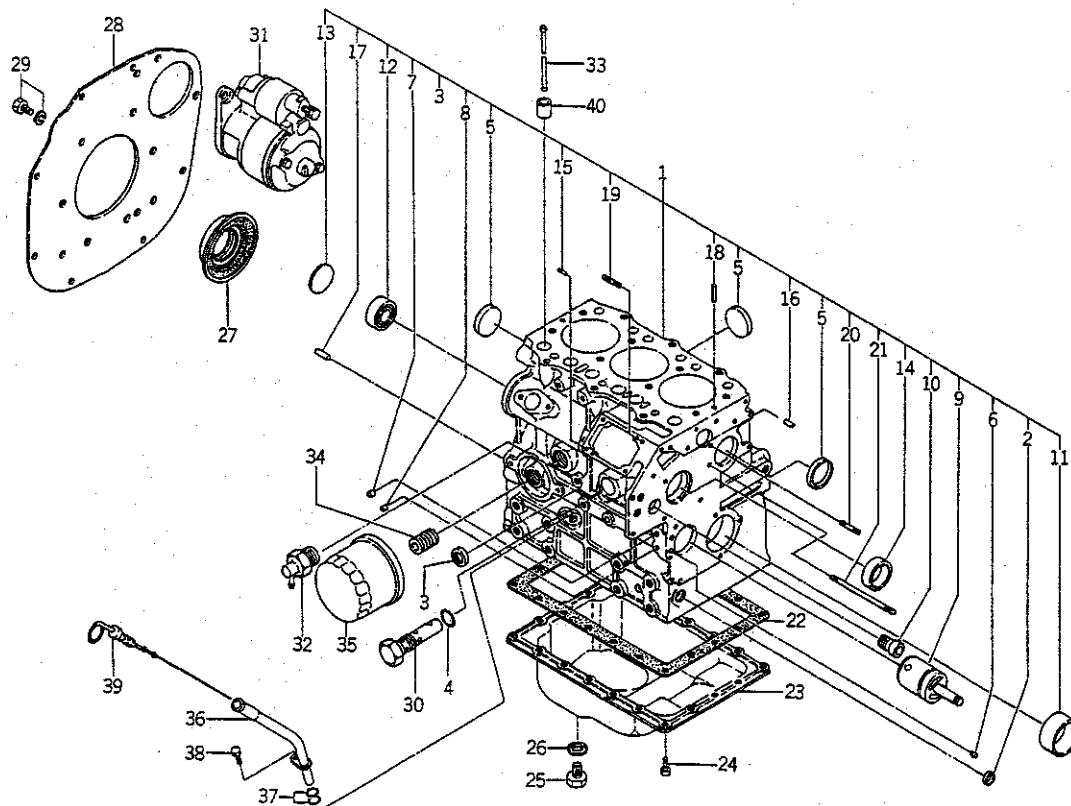
ラジエータ, バッテリ
FIG.101 RADIATOR & GROUP



見出番号 Key No	部品番号 Parts No	部品名称 Parts Name	台 当 個 数 Q t y				互換性 R/P	適用号機 Application	型 寸 Description	備 考 Remarks
			195F	D215	E215F	FL				
1	38910 0670	バッテリースタンド	BATTERY STAND	1	1	1	1			
2	39813 0450	スポンジ	SPONGE	1	1	1	1			
3	39811 4370	ゴム	RUBBER	2	2	2	2			
4	38951 0010	バッテリー,N70	BATTERY,N70	1	1	1	1			
5	38931 0400	バッテリーホルダ	BATTERY HOLDER	1	1	1	1			
6	38932 0210	バッテリーロッド	BATTERY ROD	2	2	2	2			
7	02240 0006	Uナット	U-NUT	2	2	2	2			
8	01130 1020	ボルト	BOLT	4	4	4	4			
9	39811 3780	ゴム	RUBBER	2	2	2	2			
10	02130 0008	ナット	NUT	6	6	6	6			
11	31010 0510	ラジエータASS'Y	RADIATOR ASS'Y	1	1	1	1			
12	14554 6060	ラジエータキャップ	RADIATOR CAP	1	1	1	1			
13	31035 0180	シャフウバン	PLATE	1	1	1	1			
14	39811 3590	ゴム	RUBBER	2	2	2	2			
15	01130 0610	ボルト	BOLT	6	6	6	6			
16	39834 0340	クリップ	CLIP	13	13	13	13			
17	39811 3550	ゴム	RUBBER	1	1	1	1			
18	31014 0300	ボウチュウアミ	NET	1	1	1	1			
19	06710 0043	ホースバンド	BAND	4	4	4	4			
20	31016 0860	ラジエータホース,シタ	RADIATOR HOSE	1	1	1	1			
21	31016 0931	ラジエータホース,ウエ	RADIATOR HOSE	1	1	1	1			
22	31031 0790	ラジエータササエ	SUPPORT	1	1	1	1			
23	01130 0816	ボルト	BOLT	2	2	2	2			
24	01130 0825	ボルト	BOLT	1	1	1	1			
25	39811 1610	ゴム	RUBBER	2	2	2	2			
26	02610 9017	ワッシャ	WASHER	2	2	2	2			
27	31013 0170	ドレーンコック	DRAIN COCK	1	1	1	1			
28	19873 6130	バルブ	VALVE	1	1	1	1			
29	39834 0240	クリップ	CLIP	2	2	2	2			
30	02610 0008	ワッシャ	WASHER	1	1	1	1			
31	39811 3830	ゴム	RUBBER	1	1	1	1			
32	36077 0360	フュエルパイプ	FUEL PIPE	1	1	1	1			
33	39875 0430	ホースバンド	BAND	4	4	4	4			
34	31055 0030	リザーブタンクASS'Y	TANK ASS'Y	1	1	1	1			
35	01010 0816	ボルト	BOLT	2	2	2	2			



シリンダブロック, オイルパン
FIG. 102 CYLINDER BLOCK & OIL PAN



見出番号 Key No	部 品 番 号 Parts No	部 品 名 称 Parts Name	台 当 個 数 Q t y				互 換 性 R/P	適 用 号 機 Application	型 寸 Description	備 考 Remarks
			195F	215	215F	FL				
1	11010 7570	シリンダブロック	1	1	1	1				
2	06420 0015	シーリングキャップ	1	1	1	1				
3	06420 0025	シーリングキャップ	1	1	1	1				
4	05210 0150	Oリング	1	1	1	1				
5	06420 0040	シーリングキャップ	4	4	4	4				
6	19846 6010	メクラセン	2	2	2	2				
7	19846 6020	メクラセン	3	3	3	3				
8	19846 6030	メクラセン	4	4	4	4				
9	16529 6130	アイドルギヤシャフト	1	1	1	1				
10	19851 7090	ブッシュ	1	1	1	1				
11	19851 7190	ブッシュ,STD	1	1	1	1				
	19851 7194	ブッシュ,US.0.25	1	1	1	1				
	19851 7197	ブッシュ,US.0.50	1	1	1	1				
12	04010 6203	ボールベアリング	1	1	1	1				
13	06410 0045	エキスパンションプラグ	1	1	1	1				
14	04230 9013	ニードルベアリング	1	1	1	1				
15	03050 0612	ノックピン	2	2	2	2				
16	03050 0616	ノックピン	2	2	2	2				
17	03050 1025	ノックピン	2	2	2	2				
18	03030 9005	スプリングピン	2	2	2	2				
19	01210 0820	スタッドボルト	2	2	2	2				
20	01210 0635	スタッドボルト	1	1	1	1				
21	01210 0660	スタッドボルト	1	1	1	1				
22	11099 6560	ガスケット	1	1	1	1				
23	11070 7330	オイルパン	1	1	1	1				
24	01010 9235	ボルト	26	26	26	26				
25	01040 1212	ボルト	1	1	1	1				
26	02510 0012	シールワッシャ	1	1	1	1				
27	19863 6170	オイルシール	1	1	1	1				
28	11036 7400	リヤプレート	1	1	1	1				
29	01130 0816	ボルト	10	10	10	10				
30	14003 6120	リリーフバルブ	1	1	1	1				
31	18508 6291	スターティングモータ	1	1	1	1				
32	19873 6150	ボデー	1	1	1	1				
33	12045 6222	ブッシュロッド	6	6	6	6				

シリンダブロック、オイルパン

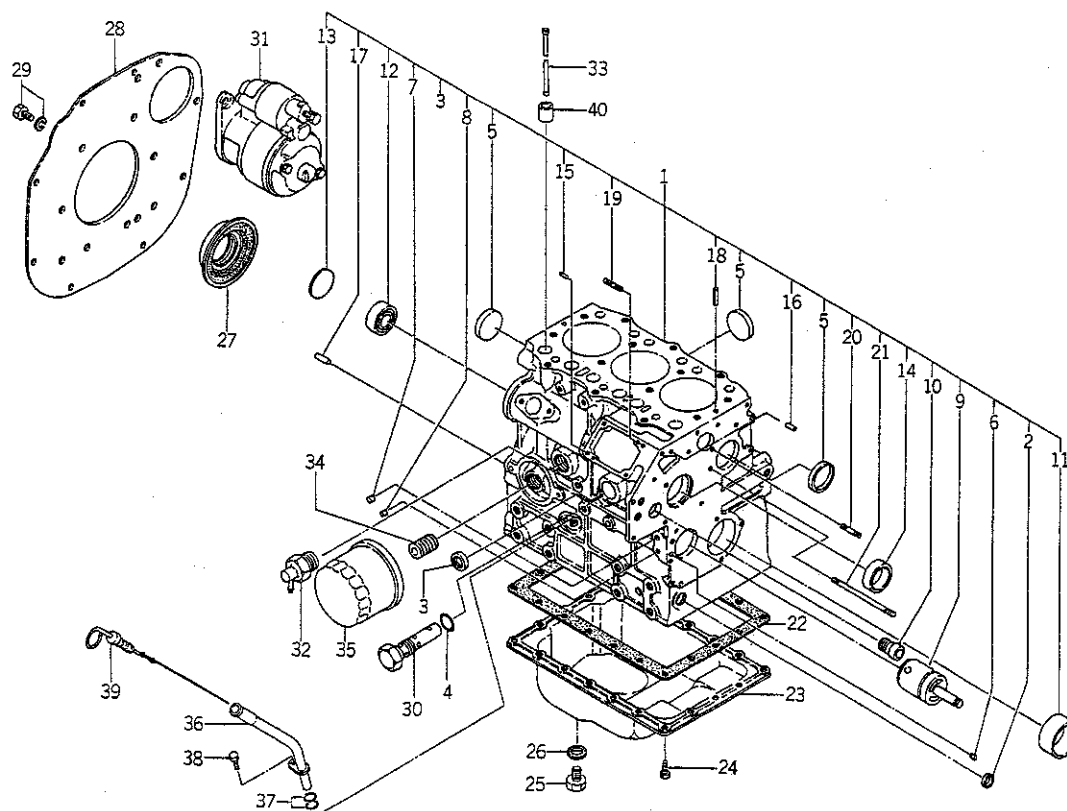
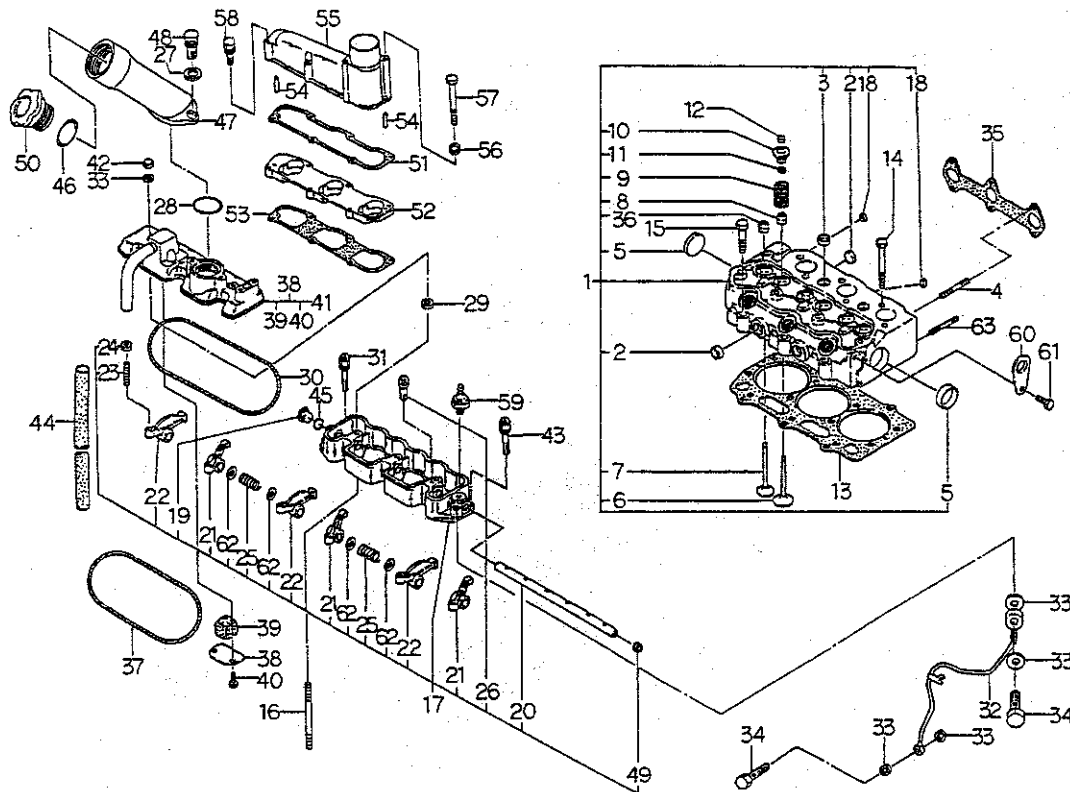
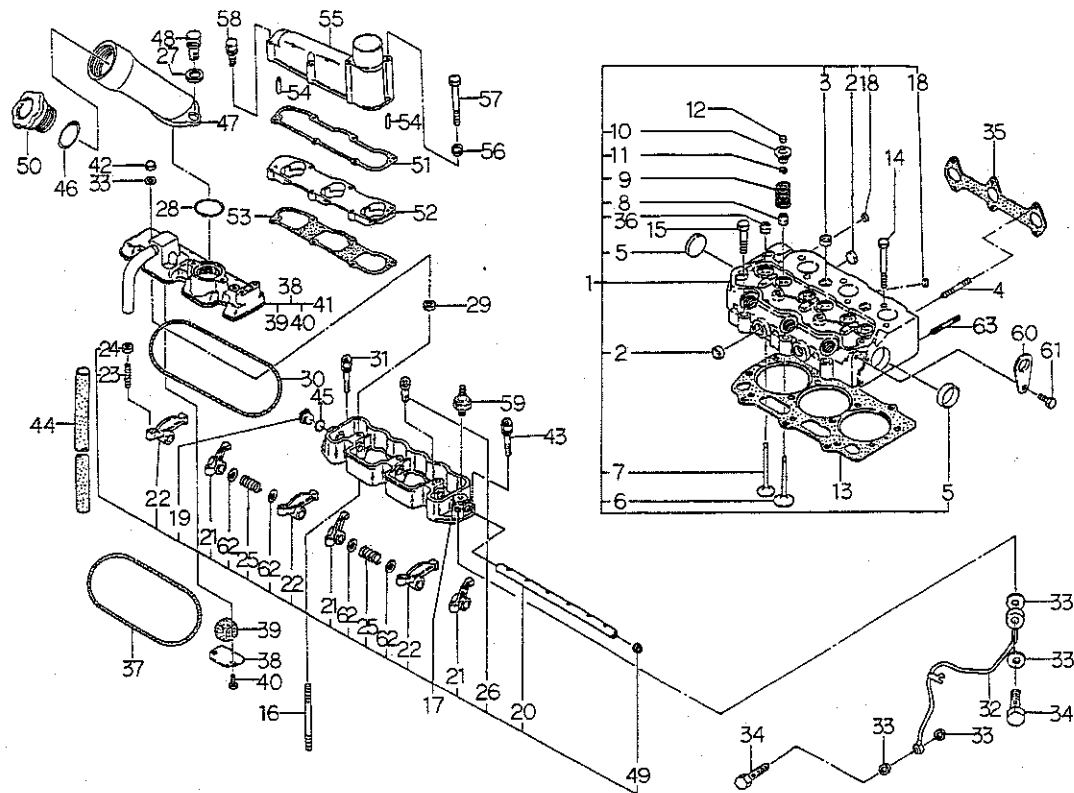
[illegible]

FIG.103 CYLINDER HEAD & ROCKER ARM



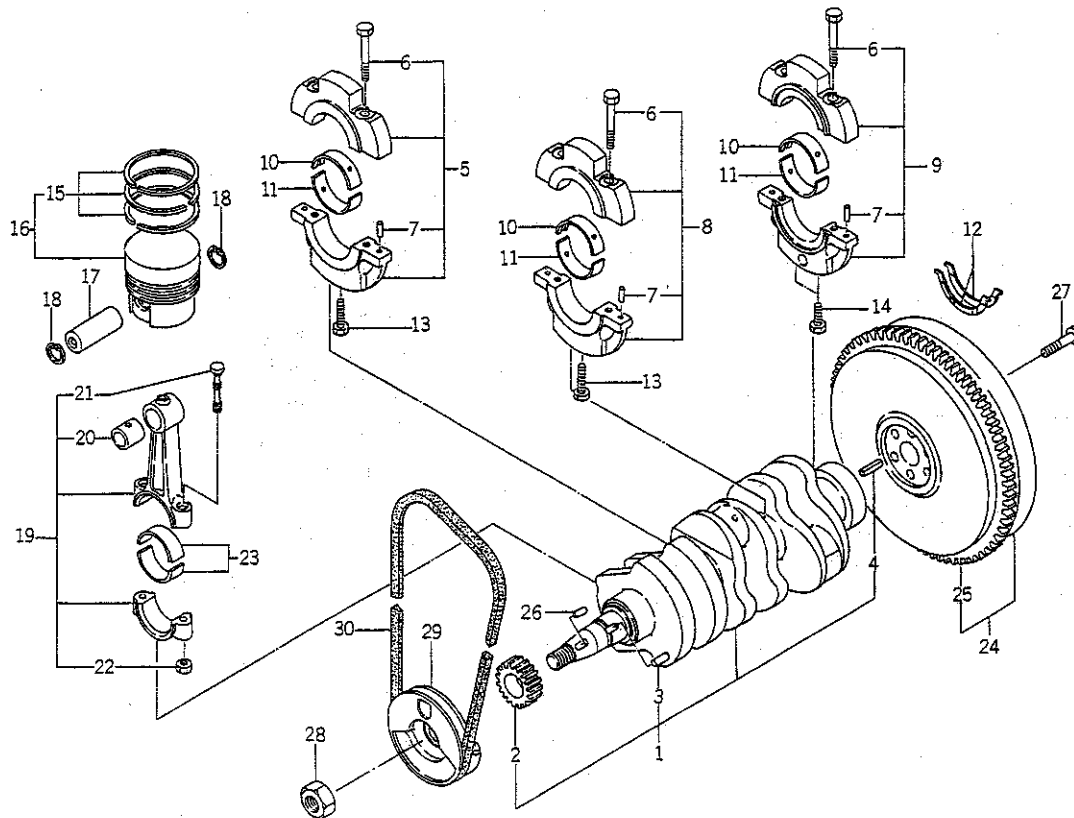
見出番号 Key No	部 品 番 号 Parts No	部 品 名 称 Parts Name	台 当 個 数 Q'ty				互換性 R/P	適用号機 Application	型 寸 Description	備 考 Remarks
			195F	215	215F	FL				
1	11101 7270	シリンダヘッドASS'Y	1	1	1	1				
2	06420 0025	シーリングキャップ	4	4	4	4				
3	06420 0020	シーリングキャップ	5	5	5	5				
4	01211 0670	スタッドボルト	2	2	2	2				
5	06420 0030	シーリングキャップ	2	2	2	2				
6	12016 6270	インテイクバルブ	3	3	3	3				
7	12017 6280	エキゾーストバルブ	3	3	3	3				
8	12040 6070	ガイドシール;IN	3	3	3	3				
9	19821 6700	スプリング	6	6	6	6				
10	12018 6080	リテーナ	6	6	6	6				
11	12022 6070	コッタ	12	12	12	12				
12	1021 6040	キャップ	6	6	6	6				
13	11114 6981	カセケット,1,2	1	1	1	1				
	11114 6991	ガスケット,1,3	1	1	1	1				
	11114 7001	ガスケット,1,4	1	1	1	1				
14	11113 6360	ヘッドボルト	11	11	11	11				
15	11113 6370	ヘッドボルト	3	3	3	3				
16	01210 9177	スタッドボルト	3	3	3	3				
17	12003 6520	ロッカーアームASS'Y	1	1	1	1				
18	06420 0010	シーリングキャップ	2	2	2	2				
19	19843 6150	プラグ	1	1	1	1				
20	12031 6210	ロッカーアームシャフト	1	1	1	1				
21	12035 6200	ロッカーアーム;IN	3	3	3	3				
22	12035 6210	ロッカーアーム;EX	3	3	3	3				
23	19948 6220	アジャストスクリュ	6	6	6	6				
24	02010 9076	ナット	6	6	6	6				
25	19821 6780	スプリング	2	2	2	2				
26	01510 0412	スクリュ	1	1	1	1				
27	02610 0008	ワッシャ	2	2	2	2				
28	05210 0420	Oリング	1	1	1	1				
29	02310 0008	ナット	3	3	3	3				
30	05210 9064	Oリング	1	1	1	1				
31	01130 0635	ボルト	1	1	1	1				
32	14060 6691	オイルパイプ	1	1	1	1				
33	19899 6060	ガスケット	7	7	7	7				

FIG.103 CYLINDER HEAD & ROCKER ARM



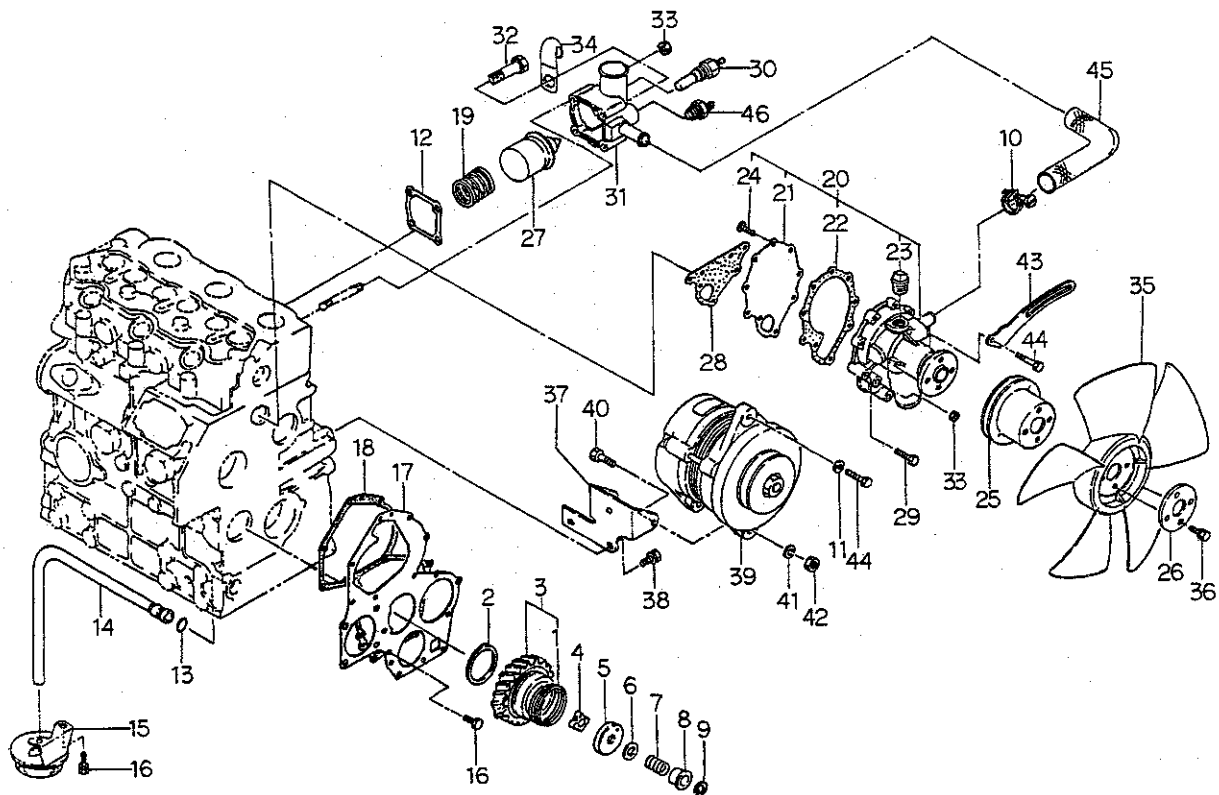
見出番号 Key No	部 品 番 号 Parts No	部 品 名 称 Parts Name	台 当 個 数 Q'ty				互 換 性 R/P	適 用 号 機 Application	型 寸 Description	備 考 Remarks
			195F	215	215F	FL				
34	19848 6780	アイボルト	EYE BOLT	2	2	2	2			
35	13599 6590	ガスケット	GASKET	1	1	1	1			
36	12040 6050	ガイドシール;EX	GUIDE SEAL;EX	3	3	3	3			
37	05210 9065	Oリング	O-RING	1	1	1	1			
38	11066 6050	オイルストッパ	OIL STOPPER	1	1	1	1			
39	11066 6090	フィルタ	FILTER	1	1	1	1			
40	01010 0610	ボルト	BOLT	2	2	2	2			
41	11102 6770	ヘッドカバー-ASS'Y	HEAD COVER	1	1	1	1			
42	02450 0008	ナット	NUT	3	3	3	3			
43	01131 0625	ボルト	BOLT	1	1	1	1			
44	06810 9036	ビニールチューブ	VINYL TUBE	1	1	1	1			
45	05210 0120	Oリング	O-RING	1	1	1	1			
46	05210 0400	Oリング	O-RING	1	1	1	1			
47	11046 6040	フィルパイプ	FILER PIPE	1	1	1	1			
48	01130 0825	ボルト	BOLT	2	2	2	2			
49	06420 0012	シーリングキャップ	SEALING CAP	1	1	1	1			
50	19843 6010	キャップ	CAP	1	1	1	1			
51	13599 6451	ガスケット	GASKET	1	1	1	1			
52	13559 7090	スペーサ	SPACER	1	1	1	1			
53	13599 6680	ガスケット	GASKET	1	1	1	1			
54	03030 0414	スプリングピン	SPRING PIN	2	2	2	2			
55	13559 7100	インテイクマニホルド	INTAKE MANIFOLD	1	1	1	1			
56	02710 0006	スプリングワッシャ	SPRING WASHER	2	2	2	2			
57	01010 9119	ボルト	BOLT	2	2	2	2			
58	01130 0660	ボルト	BLT	4	4	4	4			
59	18524 6060	マノコンタクト	PRESSURE UNIT	1	1	1	1			
60	19581 6520	ハンガ	HANGER	2	2	2	2			
61	01131 0816	ボルト	BOLT	2	2	2	2			
62	19928 0280	シム	SHIM	4	4	4	4			
63	01210 0645	スタッドボルト	STUD BOLT	2	2	2	2			

クランクシャフト, ピストン
FIG. 104 CRANK SHAFT & PISTON



見出番号 Key No	部 品 番 号 Parts No	部 品 名 称 Parts Name	台 当 個 数 Q'ty				互換性 R/P	適用号機 Application	型 寸 Description	備 考 Remarks
			195F	215	215F	FL				
1	11525 6590	クランクシャフトCOMPL	1	1	1	1				
2	11527 6200	クランク ギヤ	1	1	1	1				
3	03050 9020	ノックピン	1	1	1	1				
4	03030 0816	スプリングピン	1	1	1	1				
5	11015 6161	ベアリングホルダASSY	1	1	1	1				
6	01011 1055	ボルト	6	6	6	6				
7	03050 0612	ノックピン	6	6	6	6				
8	11015 6141	ベアリングホルダASSY	1	1	1	1				
9	11015 6151	ベアリングホルダASSY	1	1	1	1				
10	19851 7210	メタル;S.T.D,ウエ	3	3	3	3				
11	19851 7214	メタル;U.S.0.25	3	3	3	3				
	19851 7217	メタル;U.S.0.5	3	3	3	3				
	19851 7200	メタル;S.T.D,シタ	3	3	3	3				
	19851 7204	メタル;U.S.0.25	3	3	3	3				
	19851 7207	メタル;U.S.0.5	3	3	3	3				
12	19926 6190	スラストワッシャ	2	2	2	2				
13	01131 1070	ボルト	2	2	2	2				
14	01070 0865	ボルト	2	2	2	2				
15	11510 7290	リングKIT;S.T.D	3	3	3	3				
	11510 7293	リングKIT;OS;0.5	3	3	3	3				
	11510 7295	リングKIT;OS;1.0	3	3	3	3				
16	11501 6710	ピストンASSY;STD	3	3	3	3				
	11501 6714	ピストンASSY	3	3	3	3			O.S;0.5	
	11501 6717	ピストンASSY	3	3	3	3			O.S;1.0	
17	11532 6030	ピストンピン	3	3	3	3				
18	03650 0025	スナップリング	6	6	6	6				
19	11502 6211	ロッド ASS'Y	3	3	3	3				
20	19851 7060	ブッシュ	3	3	3	3				
21	11517 6140	ロッドボルト	6	6	6	6				
22	02010 9087	ナット	6	6	6	6				
23	19851 7180	メタル;S.T.D	6	6	6	6				
	19851 7184	メタル;U.S.0.25	6	6	6	6				
	19851 7187	メタル;U.S.0.5	6	6	6	6				
24	11535 6761	フライホイールCOMPL	1	1	1	1				
25	11537 6040	リングギヤ	1	1	1	1				

オイル, ウォータポンプ
FIG.105 OIL & WATER PUMP



見出番号 Key No	部 品 番 号 Parts No	部 品 名 称 Parts Name	台 当 個 数 Q t y				互換性 R/P	適用号機 Application	型 寸 Description	備 考 Remarks
			195F	215	215F	FL				
1	19821 6821	スプリング	SPRING	1	1	1	1			
2	19926 6180	スラストワッシャ	THRUST WASHER	1	1	1	1			
3	16502 6120	アイドルギヤASS'Y	IDEL GEAR ASS'Y	1	1	1	1			
4	14016 6140	ロータ	ROTER	1	1	1	1			
5	14011 6140	カバー	COVER	1	1	1	1			
6	19928 6150	シム,0.10	SHIM,0.10	AR	AR	AR	AR			
	19928 6160	シム,0.15	SHIM,0.15	AR	AR	AR	AR			
	19928 6170	シム,0.20	SHIM,0.20	AR	AR	AR	AR			
	19928 6180	シム,0.50	SHIM,0.50	AR	AR	AR	AR			
7	19821 6720	スプリング	SPRING	1	1	1	1			
8	19923 6540	カラー	COLLAR	1	1	1	1			
9	03680 0010	スナップリング	SNAP RING	1	1	1	1			
10	06710 0022	ホースバンド	HOSE BAND	2	2	2	2			
11	02620 0008	ワッシャ	WASHER	1	1	1	1			
12	14599 6360	ガスケット	GASKET	1	1	1	1			
13	05210 9076	Oリング	O-RING	1	1	1	1			
14	14098 6530	オイルパイプ	OIL PIPE	1	1	1	1			
15	14040 6310	スクションフィルタ	SCUTION FILTER	1	1	1	1			
16	0111 0612	ボルト	BOLT	4	4	4	4			
17	16516 6430	フロントプレート	FRONT PLATE	1	1	1	1			
18	16599 6361	ガスケット	GASKET	1	1	1	1			
19	19821 6790	スプリング	SPRING	1	1	1	1			
20	14501 7190	ウォータポンプASS'Y	WATER PUMP	1	1	1	1			
21	14514 6320	セットプレート	SET PLATE	1	1	1	1			
22	14599 6460	ガスケット	GASKET	1	1	1	1			
23	06450 0030	プラグ	PLUG	1	1	1	1			
24	01530 0614	スクリュー	SCREW	5	5	5	5			
25	14533 6620	ファンプーリ	FAN PULLEY	1	1	1	1			
26	14538 6390	プレート	PLATE	1	1	1	1			
27	14520 6021	サーモスタット	THERMOSTAT	1	1	1	1			
28	14599 6370	ガスケット	GASKET	1	1	1	1			
29	01130 0635	ボルト	BOLT	4	4	4	4			
30	38572 0070	センサー	SENSOR	1	1	1	1			
31	14521 6350	サーモスタットケース	THERMOSTAT CASE	1	1	1	1			
32	01130 0645	ボルト	BOLT	2	2	2	2			

オイル、ウォーターポンプ

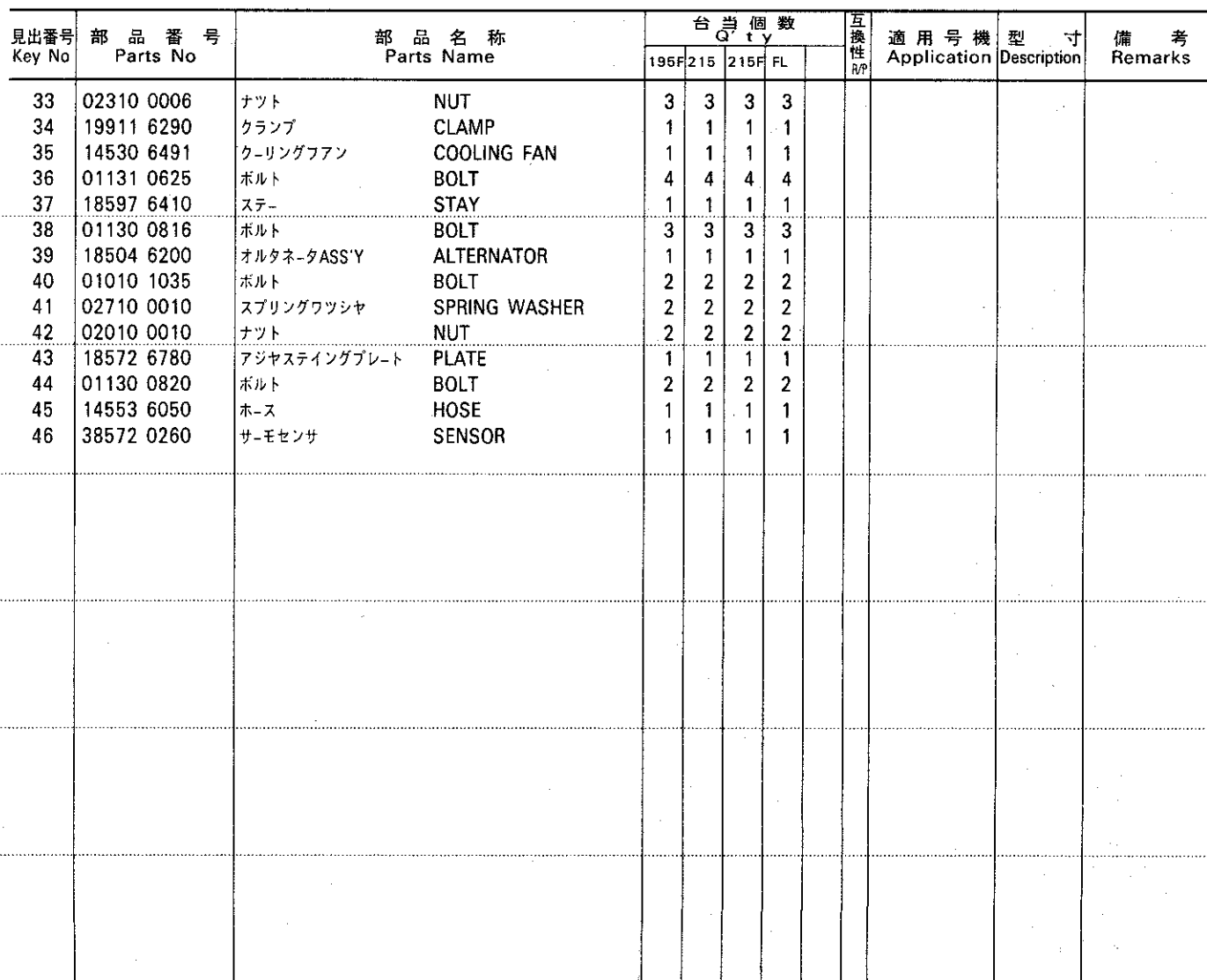
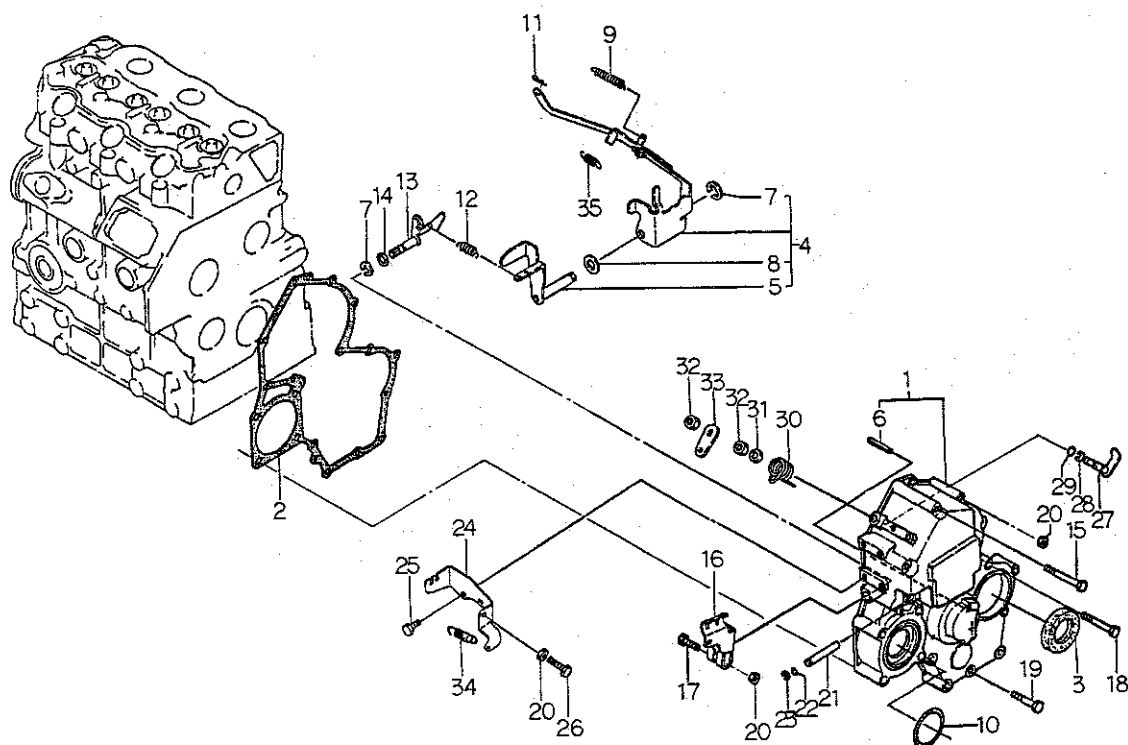
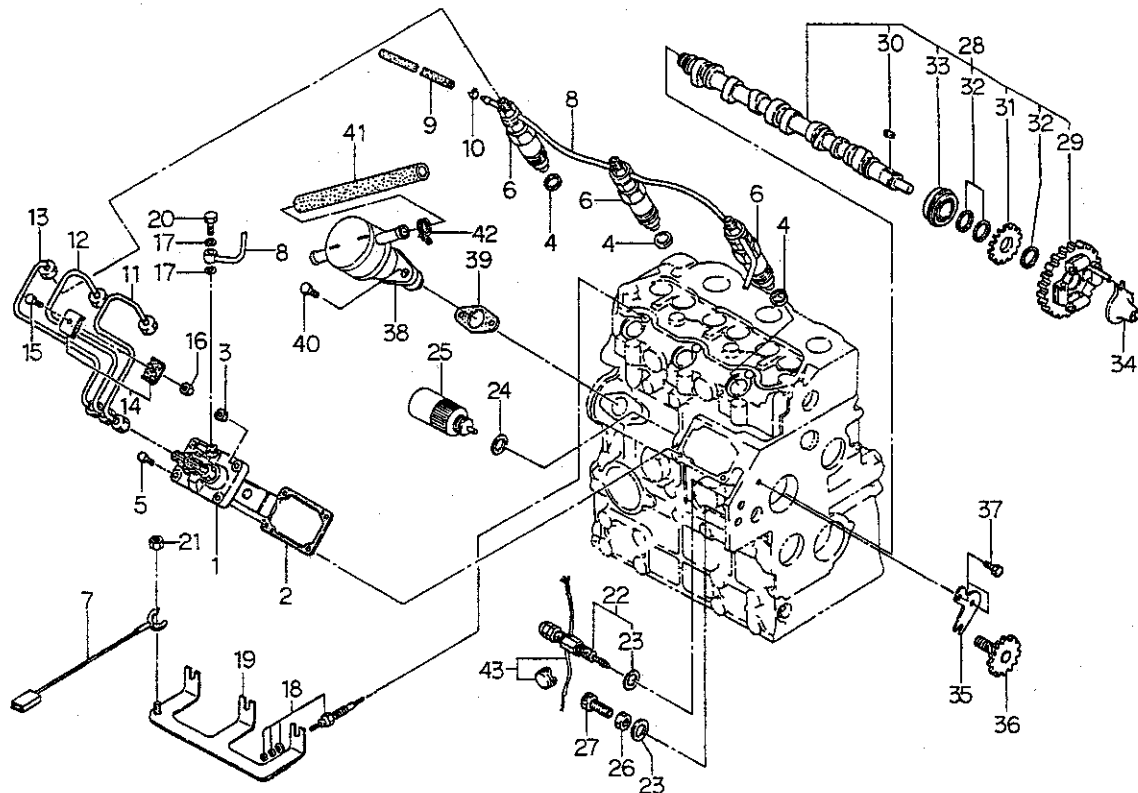


FIG.106 TIMING GEAR CASE & GOVERNOR



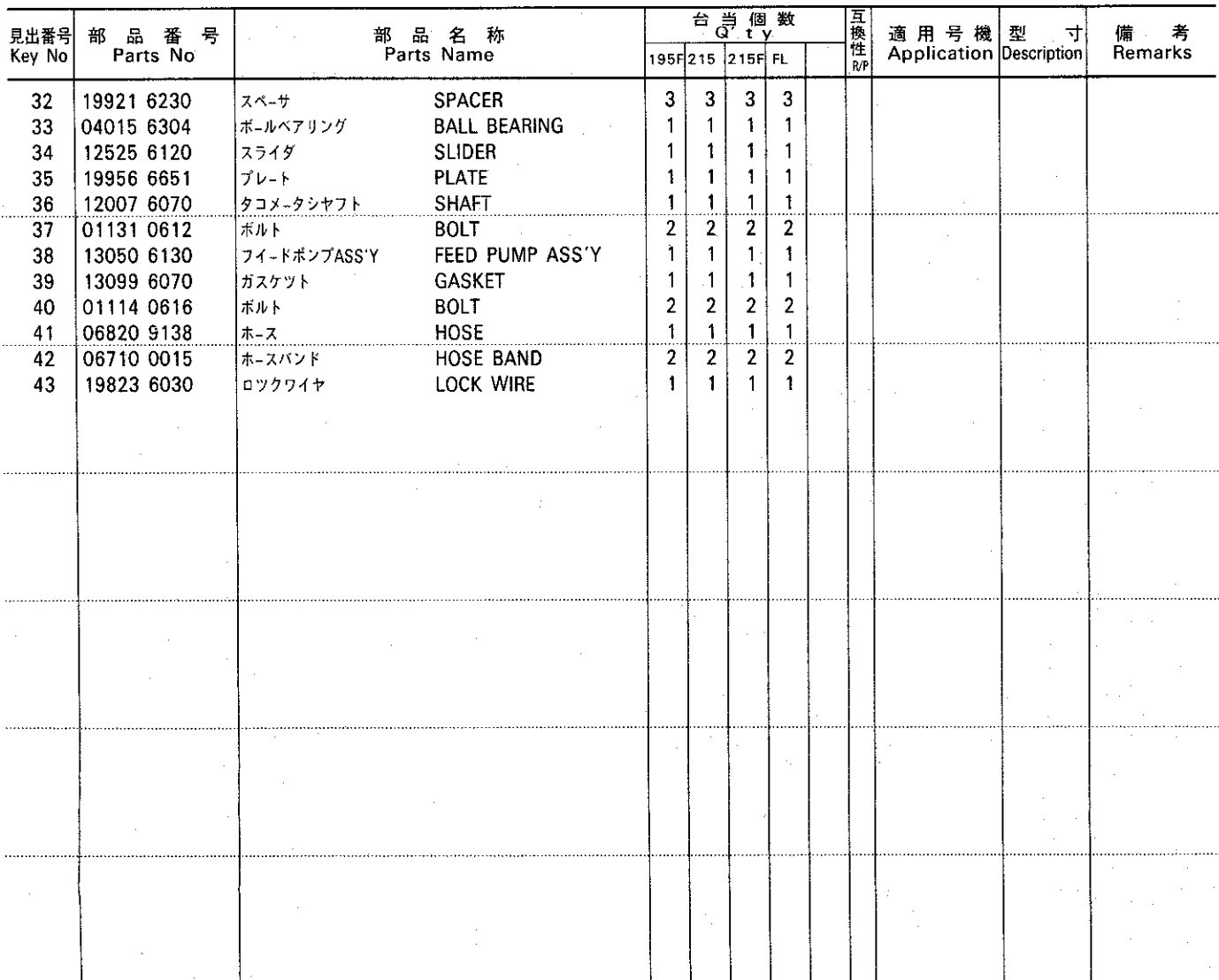
見出番号 Key No	部 品 番 号 Parts No	部 品 名 称 Parts Name	台 当 個 数 Q'ty				互換性 R/P	適用号機 Application	型 寸 Description	備 考 Remarks
			195F	215	215F	FL				
1	16510 6350	タイミングギヤケース	GEAR CASE	1	1	1	1			
2	16599 6351	ガスケット	GASKET	1	1	1	1			
3	19863 6160	オイルシール	OIL SEAL	1	1	1	1			
4	12504 6270	ガバナレバー-ASS'Y	LEVER ASS'Y	1	1	1	1			
5	12540 6080	テンションレバー	TENSION LEVER	1	1	1	1			
6	03030 0414	スプリングピン	SPRING PIN	1	1	1	1			
7	03680 0008	スナップリング	SNAP RING	2	2	2	2			
8	02620 0010	ワッシャ	WASHER	1	1	1	1			
9	19821 6731	スプリング	SPRING	1	1	1	1			
10	05230 0600	Oリング	O-RING	1	1	1	1			
11	03110 0004	スナップピン	SNAP PIN	1	1	1	1			
12	19821 7110	スプリング,メイン	SPRING	1	1	1	1			
13	12515 6170	アーム	ARM	1	1	1	1			
14	05210 0070	Oリング	O-RING	1	1	1	1			
15	01130 0680	ボルト	BOLT	2	2	2	2			
16	12541 6090	ガバナレバー	GOVERNOR LEVER	1	1	1	1			
17	01011 0630	ボルト	BOLT	1	1	1	1			
18	01130 0660	ボルト	BOLT	5	5	5	5			
19	01130 0645	ボルト	BOLT	6	6	6	6			
20	02310 0006	ナット	NUT	3	3	3	3			
21	12511 6140	シャフト	SHAFT	1	1	1	1			
22	05210 0030	Oリング	O-RING	1	1	1	1			
23	03680 0005	スナップリング	SNAP RING	1	1	1	1			
24	12597 6100	ステー	STAY	1	1	1	1			
25	01130 0616	ボルト	BOLT	2	2	2	2			
26	01010 9264	ボルト	BOLT	1	1	1	1			
27	12515 6180	アーム	ARM	1	1	1	1			
28	03680 0006	スナップリング	SNAP RING	1	1	1	1			
29	05210 0050	Oリング	O-RING	1	1	1	1			
30	19821 6760	スプリング	SPRING	1	1	1	1			
31	02620 0008	ワッシャ	WASHER	1	1	1	1			
32	02030 0008	ナット	NUT	2	2	2	2			
33	12517 6080	ストップレバー	STOP LEVER	1	1	1	1			
34	39821 0070	スプリング	SPRING	1	1	1	1			
35	19821 7310	スプリング	SPRING	1	1	1	1			

インジェクションパイプ、カムシャフト
FIG.107 INJECTION PIPE & CAM SHAFT

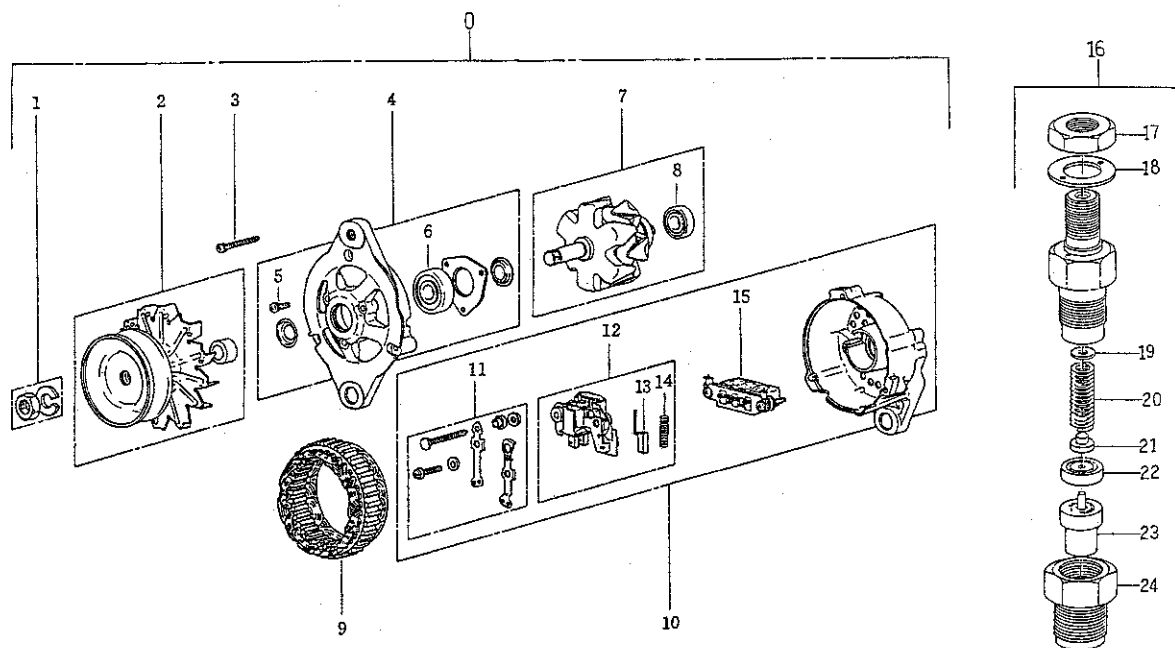


見出番号 Key No	部品番号 Parts No	部品名称 Parts Name	台 当 個 数 Q'ty				互換性 R/P	適用号機 Application	型 寸 Description	備 考 Remarks
			195F	215	215F	FL				
1	13101 7530	インジェクションポンプ	1	•	•	•				
	13101 7510	インジェクションポンプ	•	1	1	1				
2	13143 7300	シム;0.2	AR	AR	AR	AR				
	13143 7301	シム;0.3	AR	AR	AR	AR				
	13143 7302	シム;0.4	AR	AR	AR	AR				
	13143 7303	シム;0.5	AR	AR	AR	AR				
3	02130 0008	ナット	2	2	2	2				
4	13142 6200	ガスケット	3	3	3	3				
5	01080 0820	ボルト	2	2	2	2				
6	13140 6360	ノズル&ホルダASS'Y	3	3	3	3				
7	18560 6170	ワイヤハーネス	1	1	1	1				
8	13160 6410	リターンパイプ	1	1	1	1				
9	06820 9029	ゴムホース	1	1	1	1				
10	19834 6010	クリップ	2	2	2	2				
11	13150 7100	インジェクションパイプ	1	1	1	1				
12	13150 7110	インジェクションパイプ	1	1	1	1				
13	13150 7120	インジェクションパイプ	1	1	1	1				
14	19910 6020	クランプ	4	4	4	4				
15	01010 0625	ボルト	2	2	2	2				
16	02310 0006	ナット	2	2	2	2				
17	02510 0008	シールワッシャ	2	2	2	2				
18	18536 6180	グロープラグ	3	3	3	3				
19	18537 6140	コネクタ	1	1	1	1				
20	19848 7450	アイボルト	1	1	1	1				
21	02130 0004	ナット	1	1	1	1				
22	13104 6120	スモークセットASS'Y	1	1	1	1				
23	02510 0010	シールワッシャ	2	2	2	2				
24	02510 0016	シールワッシャ	1	1	1	1				
25	18520 6160	ソレノイド	1	1	1	1				
26	02310 9002	ナット	1	1	1	1				
27	01010 9270	ボルト	1	1	1	1				
28	12002 6350	カムシャフトASS'Y	1	1	1	1				
29	12001 6050	カムギヤCOMPL	1	1	1	1				
30	03410 0508	キー	1	1	1	1				
31	12073 6081	ギヤ	1	1	1	1				

FIG.107 INJECTION PIPE & CAM SHAFT

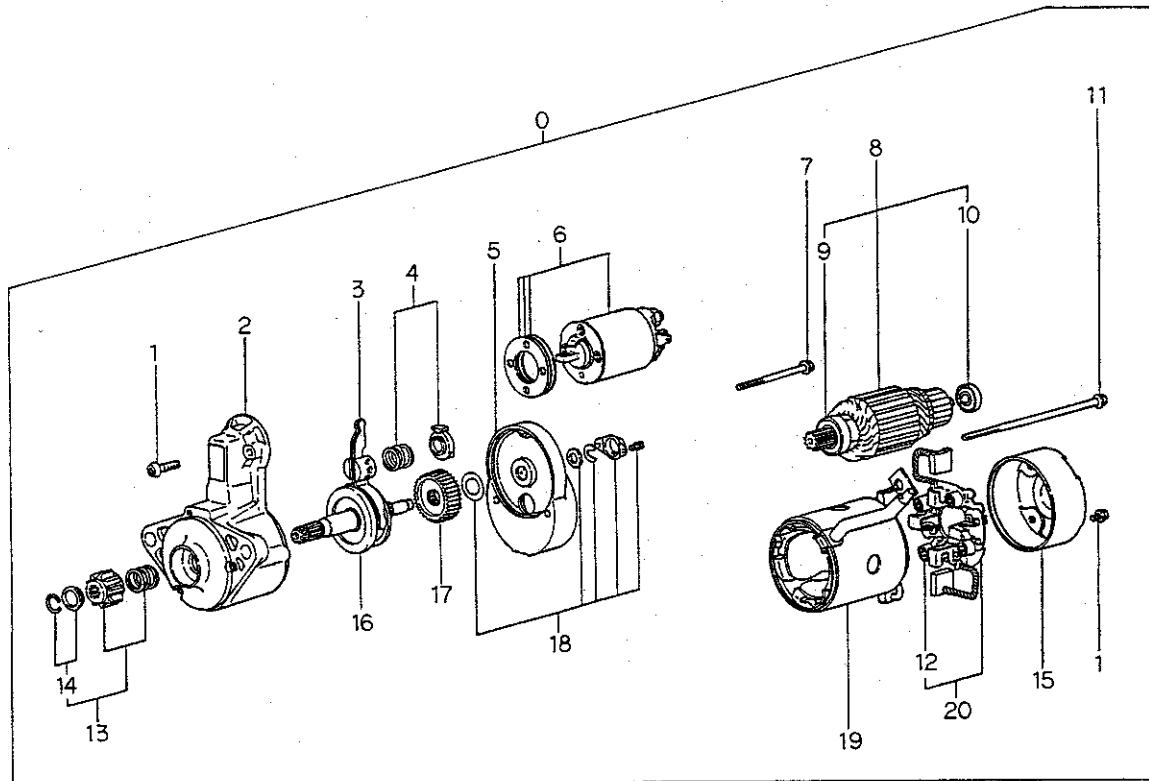


オルタネータ、ノズル & ホルダ
FIG.108 ALTERNATOR & INJECTOR



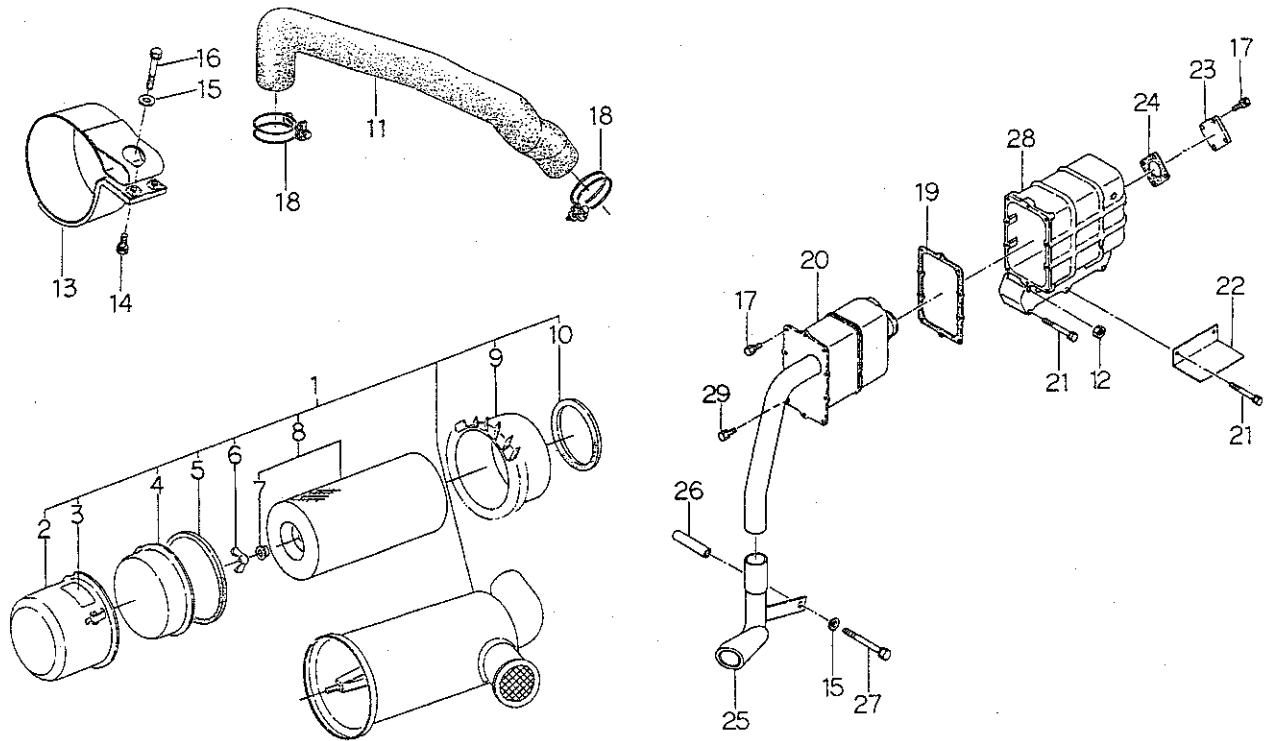
見出番号 Key No	部 品 番 号 Parts No	部 品 名 称 Parts Name	台 当 個 数 Q t y				互換性 R/P	適用号機 Application	型 寸 Description	備 考 Remarks
			195F	215	215F	FL				
0	18504 6200	オルタネータASS'Y	1	1	1	1				
1	18544 6157	ナット	1	1	1	1				
2	18543 6120	プーリASS'Y	1	1	1	1				
3	18544 6158	スクリュセット	1	1	1	1				
4	18542 6130	ブラケットASS'Y;フロント	1	1	1	1				
5	18544 6182	スクリュセット	1	1	1	1				
6	18544 6246	ボールベアリング	1	1	1	1				
7	18544 6252	ロータASS'Y	1	1	1	1				
8	18544 6251	ボールベアリング	1	1	1	1				
9	18544 6162	ステータ	1	1	1	1				
10	18542 6140	ブラケットASS'Y;リヤ	1	1	1	1				
11	18544 6188	ターミナルセット	1	1	1	1				
12	18544 6187	レギュレータ ASS'Y	1	1	1	1				
13	18541 6300	ブラシ	2	2	2	2				
14	18544 6165	スプリング;ブラシ	2	2	2	2				
15	18544 6216	レクチファイヤASS'Y	1	1	1	1				
16	13140 6360	ノズル&ホルダ	3	3	3	3				
17	13144 6006	ナット	3	3	3	3				
18	13142 6230	ガスケット	3	3	3	3				
19	13143 7360	シムKIT	AR	AR	AR	AR				
20	13144 6074	スプリング	3	3	3	3				
21	13144 6075	スプリングシート	3	3	3	3				
22	13144 6076	スポーサ	3	3	3	3				
23	13141 6170	ノズル	3	3	3	3				
24	13144 6077	ナット	3	3	3	3				

スターティングモータ
FIG. 109 STARTING MOTOR



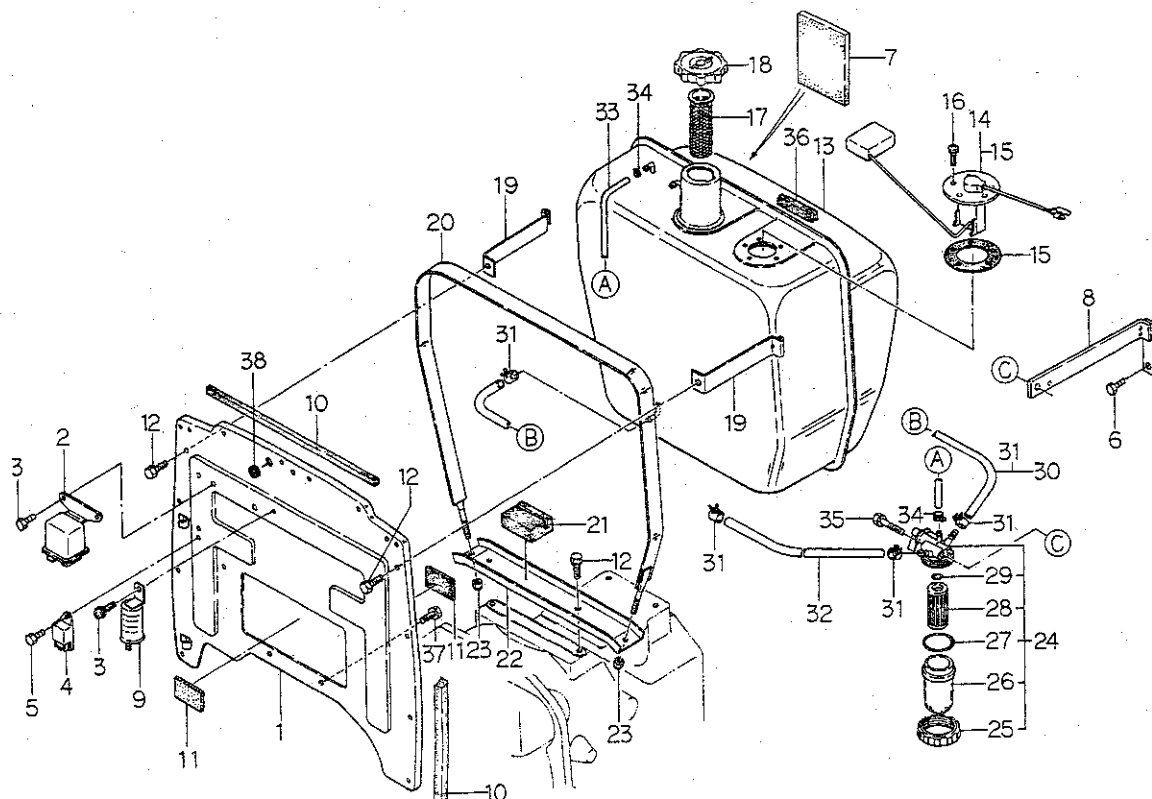
見出番号 Key No	部 品 番 号 Parts No	部 品 名 称 Parts Name	台 当 個 数 Q t y				互 換 性 R/P	適 用 号 機 Application	型 寸 Description	備 考 Remarks
			195F	215	215F	FL				
0	18508 6291	スターティングモータ	STARTING MOTOR	1	1	1	1			
1	18584 6317	スクリュー;SET	SCREW;SET	1	1	1	1			
2	18584 6467	ブラケットアツシ;フロント	BRACKET ASS'Y;F	1	1	1	1			
3	18584 6319	レバ-ASS'Y	LEVER ASS'Y	1	1	1	1			
4	18584 6320	スプリング;SET	SPRING;SET	1	1	1	1			
5	18584 6321	ブラケットASS'Y;センタ	BRACKET ASS'Y;C	1	1	1	1			
6	18581 6120	スイッチASS'Y	SWITCH ASS'Y	1	1	1	1			
7	18584 6322	ボルト	BOLT	1	1	1	1			
8	18584 6357	アマチュア;SET	ARMATURE;SET	1	1	1	1			
9	18584 6324	ボールベアリング	BALL BEARING	1	1	1	1			
10	18584 6325	ベアリング	BEARING	1	1	1	1			
11	18584 6363	ボルト	BOT	2	2	2	2			
12	18584 6361	スプリングブラシ	SPRING BRUSH	4	4	4	4			
13	18584 6406	ピニオン;SET	PINION;SET	1	1	1	1			
14	18584 6327	ストッパ;SET	STOPPER;SET	1	1	1	1			
15	18584 6362	ブラケットリヤ	BRACKET REAR	1	1	1	1			
16	18586 6130	シャフトASS'Y;ピニオン	SHAFT ASS'Y	1	1	1	1			
17	18584 6329	ギヤ	GEAR	1	1	1	1			
18	18584 6330	カバー	COVER	1	1	1	1			
19	18584 6364	ヨークASS'Y	YOKE ASS'Y	1	1	1	1			
20	18584 6360	ブラシホルダASS'Y	BRUSH HOLDER	1	1	1	1			

エアクリーナ, マフラ
FIG.110 AIR CLEANER & MUFFLER



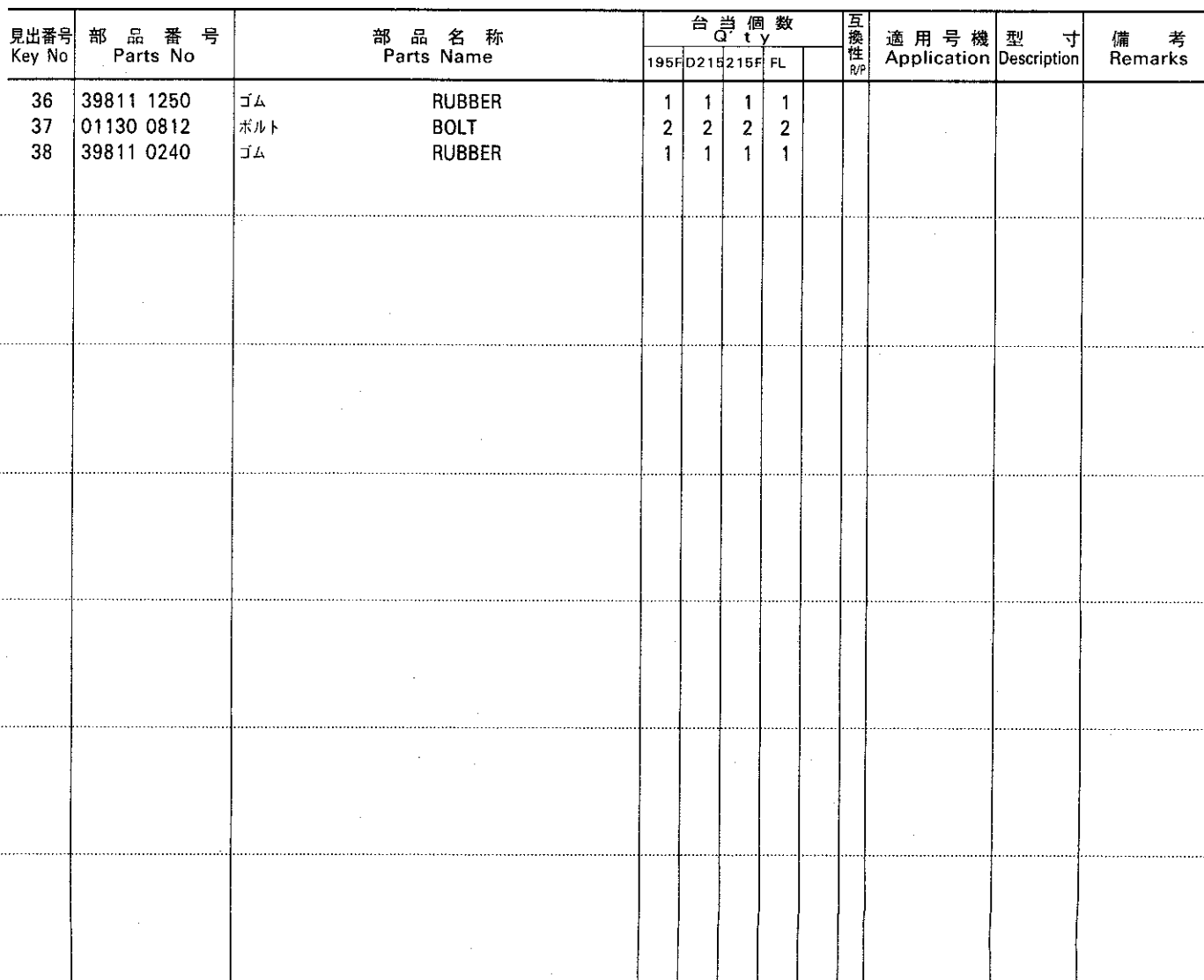
見出番号 Key No	部 品 番 号 Parts No	部 品 名 称 Parts Name	台 当 個 数 Q'ty					互換性 R/P	適用号機 Application	型 寸 Description	備 考 Remarks
			195F	D215	215F	FL					
1	31450 0461	エアクリーナASS'Y	AIR CLEANER	1	1	1	1				
2	31453 1092	ケースASS'Y	CASING ASS'Y	1	1	1	1				
3	31453 1031	コーションプレート	CAUTION PLATE	1	1	1	1				
4	31453 1062	カップ	CUP	1	1	1	1				
5	31453 1061	ガスケット	GASKET	1	1	1	1				
6	02410 0008	ウイングナット	WING NUT	1	1	1	1				
7	31453 1125	シールワッシャ	SEAL WASHER	1	1	1	1				
8	31453 1127	エレメントASS'Y	ELEMENT ASS'Y	1	1	1	1				
9	31453 1058	ウイング	WING	1	1	1	1				
10	31453 1057	ガスケット	GASKET	1	1	1	1				
11	31454 0470	エアクリーナホース	HOSE	1	1	1	1				
12	02310 0006	ナット	NUT	2	2	2	2				
13	31460 0980	エアクリーナササエ	HOLDER	1	1	1	1				
14	01130 0820	ボルト	BOLT	2	2	2	2				
15	02610 0008	ワッシャ	WASHER	2	2	2	2				
16	01130 0840	ボルト	BOLT	1	1	1	1				
17	01130 0612	ボルト	BOLT	13	13	13	13				
18	06710 0065	ホースバンド	HOSE BAND	2	2	2	2				
19	13599 6530	ガスケット	GASKET	1	1	1	1				
20	13540 6180	マフラ	MUFFLER	1	1	1	1				
21	01131 0670	ボルト	BOLT	4	4	4	4				
22	37811 4940	ガード	GUARD	1	1	1	1				
23	31412 0300	フランジ	FLANGE	1	1	1	1				
24	13599 6550	ガスケット	GASKET	1	1	1	1				
25	31410 1140	マフラ	MUFFLER	1	1	1	1				
26	39923 3220	カラー	COLLAR	1	1	1	1				
27	01130 0800	ボルト	BOLT	1	1	1	1				
28	13561 6700	エキゾーストマニホルド	MANIFOLD;EX	1	1	1	1				
29	01010 0612	ボルト	BOLT	1	1	1	1				

ネンリョウタンク、シャフウバン
FIG.111 FUEL TANK & PLATE



見出番号 Key No	部 品 番 号 Parts No	部 品 名 称 Parts Name	台 当 個 数 Q t y					互換性 R/P	適用号機 Application	型 寸 Description	備 考 Remarks
			195F	D215	E215F	FL					
1	31035 1780	シャフウバン	PLATE	1	1	1	1				
2	38523 0120	リレー、IQS	FLASHER UNIT	1	1	1	1				
3	01115 0612	ボルト	BOLT	3	3	3	3				
4	38587 0610	コントローラ	CONTROLLER	1	1	1	1				
5	01114 0616	ボルト	BOLT	1	1	1	1				
6	01131 1025	ボルト	BOLT	1	1	1	1				
7	39811 4930	ゴム	RUBBER	1	1	1	1				
8	34491 2270	ブラケット	BRACKET	1	1	1	1				
9	38523 0040	フラッシュユニット	FLASHER UNIT	1	1	1	1				
10	39813 0860	スポンジ	SPNGEW	4	4	4	4				
11	39811 6500	ゴム	RUBBER	1	1	1	1				
12	01130 0816	ボルト	BOLT	4	4	4	4				
13	36010 1420	タンク	TANK	1	1	1	1				
14	38528 0120	フュエルゲージASS'Y	FUEL GAUGE ASSY	1	1	1	1				
15	38599 0070	ガスケット	GASKET	1	1	1	1				
16	01514 0512	スクリュ	SCREW	5	5	5	5				
17	13034 0110	フィルタネット	FILTER	1	1	1	1				
18	36030 0080	フィラキャップ	FILLER CAP	1	1	1	1				
19	36020 0550	タンクバンド	TANK BAND	2	2	2	2				
20	36020 0320	タンクバンド	TANK BAND	1	1	1	1				
21	39811 3580	ゴム	RUBBER	2	2	2	2				
22	36051 0791	ホルダ	HOLDER	1	1	1	1				
23	02240 0008	ナット	NUT	2	2	2	2				
24	36070 0060	フュエルフィルタ	FUEL FILTER	1	1	1	1				
25	36074 0010	リングナット	RING NUT	1	1	1	1				
26	36071 0011	カップ	CUP	1	1	1	1				
27	05210 0400	Oリング;P40	O-RING;P40	1	1	1	1				
28	36072 0020	フィルタ	FILTER	1	1	1	1				
29	05210 0100	Oリング;P10	O-RING;P10	1	1	1	1				
30	36075 0710	フュエルパイプASS'Y	FUEL PIPE ASS'Y	1	1	1	1				
31	39875 0310	ホースバンド	HOSE BAND	4	4	4	4				
32	36077 0770	フュエルパイプ	FUEL PIPE	1	1	1	1				
33	06820 9031	ホース	HOSE	1	1	1	1				
34	19834 6010	クリップ	CLIP	2	2	2	2				
35	01130 0840	ボルト	BOLT	1	1	1	1				

ネンリョウタンク、シヤフウバン

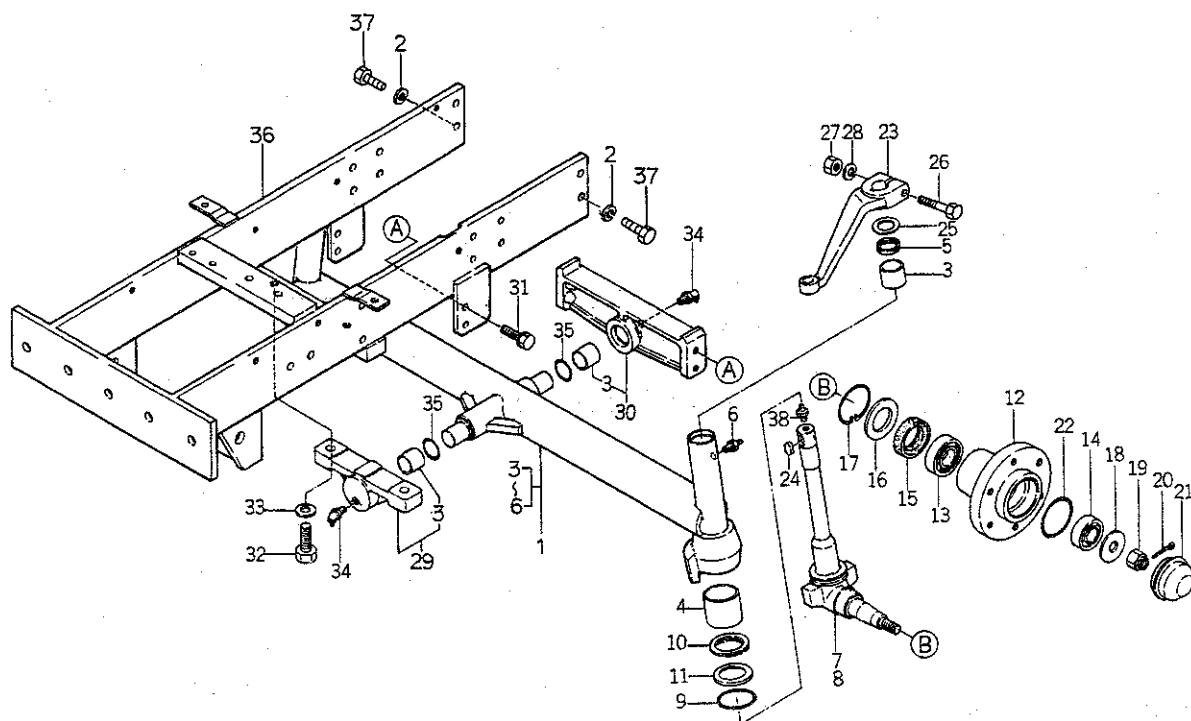




シャシ編

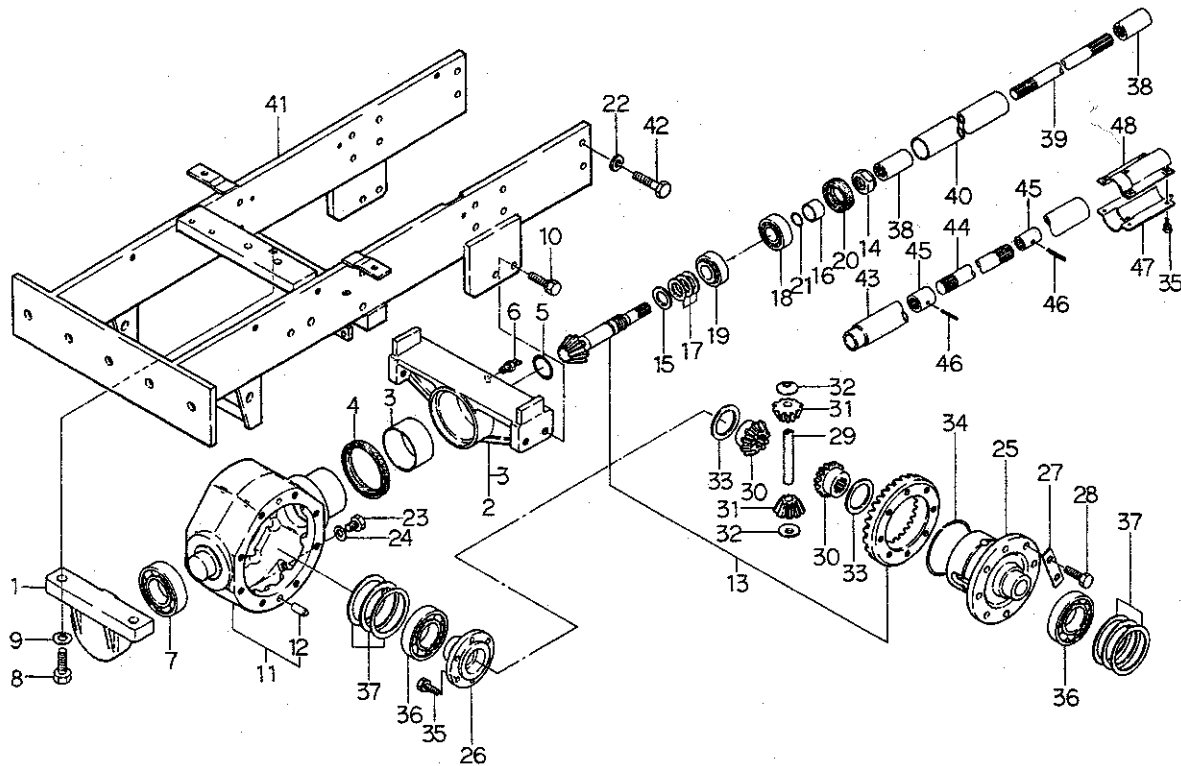
(CHASSIS)

フロントアクスル,ゼンリンウケ(2WD)
FIG.221 FRONT AXLE & AXLE SUPPORT (2WD)



見出番号 Key No	部品番号 Parts No	部品名称 Parts Name	台当個数 Q'ty				互換性 R/P	適用号機 Application	型 寸 Description	備 考 Remarks
			0215							
1	33002 1500	アクスルシャフトASS'Y	AXLE SHAFT ASSY	1						
2	02710 0014	スプリングワッシャ	SPRING WASHER	12						
3	39851 0080	ブッシュ	BUSH	4						
4	39851 0280	ブッシュ	BUSH	2						
5	05030 9009	オイルシール	OIL SEAL	2						
6	06061 0000	グリスニツプル	GREASE NIPPLE	2						
7	33031 0980	キングピン;L	KING PIN;L.H	1						
8	33031 0990	キングピン;R	KING PIN;R.H	1						
9	05230 0500	Oリング;G50	O-RING;G50	2						
10	39856 0090	スラストワッシャASS'Y	THRUST WASHER	2						
11	39926 1040	スラストワッシャ	THRUST WASHER	2						
12	33046 0290	フロントホイールハブ	FRONT WHEEL HUB	2						
13	04010 6206	ボールベアリング	BALL BEARING	2						
14	04010 6205	ボールベアリング	BALL BEARING	2						
15	05060 0040	オイルシール	OIL SEAL	2						
16	39921 0030	スペーサ	SPACER	2						
17	39834 0010	クリップ	CRIP	2						
18	39921 0180	スペーサ	SPACER	2						
19	02210 0016	キャスルナット	CASTLE NUT	2						
20	03010 3025	スプリットピン	SPRIT PIN	2						
21	33038 0120	ホイールキャップ	WHEEL CAP	2						
22	05240 0600	Oリング;S60	O-RING;S60	2						
23	33452 1820	アーム	ARM	2						
24	03410 9002	キー	KEY	2						
25	19928 0490	シム;0.5	SHIM;0.5	2						
26	01011 1270	ボルト	BOLT	2						
27	02010 0012	ナット	NUT	2						
28	02710 0012	スプリングワッシャ	SPRING WASHER	2						
29	32201 5950	ケーシングASS'Y	CASING ASS'Y	1						
30	32201 5960	ケーシングASS'Y	CASING ASS'Y	1						
31	01131 1230	ボルト	BOLT	4						
32	01011 1645	ボルト	BOLT	2						
33	02710 0016	スプリングワッシャ	SPRING WASHER	2						
34	06064 0000	グリスニツプル	GREASE NIPPLE	2						
35	05210 0300	Oリング;P30	O-RING;P30	2						

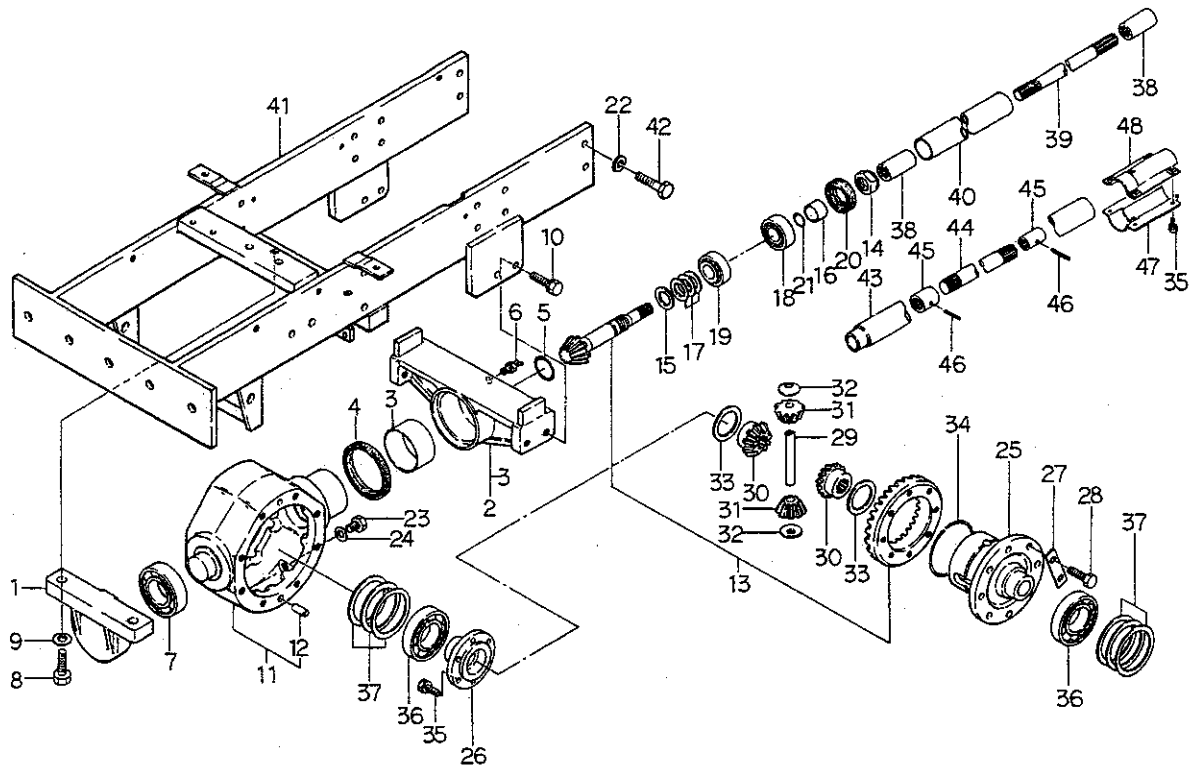
FIG.222 FRONT DIFE & AXLE SUPPORT (4WD)



見出番号 Key No	部 品 番 号 Parts No	部 品 名 称 Parts Name	台 当 個 数 Q'ty				互換性 R/P	適用号機 Application	型 寸 Description	備 考 Remarks
			195F	215F	FL					
1	32226 1810	ベアリングホルダ	1	1	1					
2	32201 5900	ケーシングASS'Y	1	1	1					
3	39851 0990	ブッシュ	1	1	1					
4	05030 9056	オイルシール	1	1	1					
5	05230 0350	Oリング;G35	1	1	1					
6	06063 0000	グリスニツプル	1	1	1					
7	04011 6208	ボールベアリング	1	1	1					
8	01011 1645	ボルト	2	2	2					
9	02710 0016	スプリングワッシャ	2	2	2					
10	01131 1230	ボルト	4	4	4					
11	32201 3170	ケーシングASS'Y	1	1	1					
12	03050 1025	ノックピン	4	4	4					
13	32205 0810	ドラビンASS'Y	1	1	1					
14	39937 0740	ナット	1	1	1					
15	19926 0030	スラストワッシャ	1	1	1					
16	39923 2470	カラー	1	1	1					
17	19928 1240	シム;0.1	AR	AR	AR					
	19928 1250	シム;0.2	AR	AR	AR					
	19928 0430	シム;0.5	AR	AR	AR					
18	04253 0205	テーパーローベアリング	1	1	1					
19	04250 9009	テーパーローベアリング	1	1	1					
20	05020 2332	オイルシール	1	1	1					
21	05210 0210	Oリング;P21	1	1	1					
22	02710 0014	スプリングワッシャ	12	12	12					
23	01040 1212	ボルト	1	1	1					
24	02510 0012	シールワッシャ	1	1	1					
25	32611 0520	デフケージ	1	1	1					
26	32611 0510	デフケージ	1	1	1					
27	39931 0280	ロックワッシャ	4	4	4					
28	01021 1020	ボルト	8	8	8					
29	32613 0400	ピニオンシャフト	1	1	1					
30	32614 0110	デフギヤ	2	2	2					
31	32616 0060	デフピニオン	2	2	2					
32	39926 1070	スラストワッシャ	2	2	2					
33	19926 0060	スラストワッシャ	2	2	2					

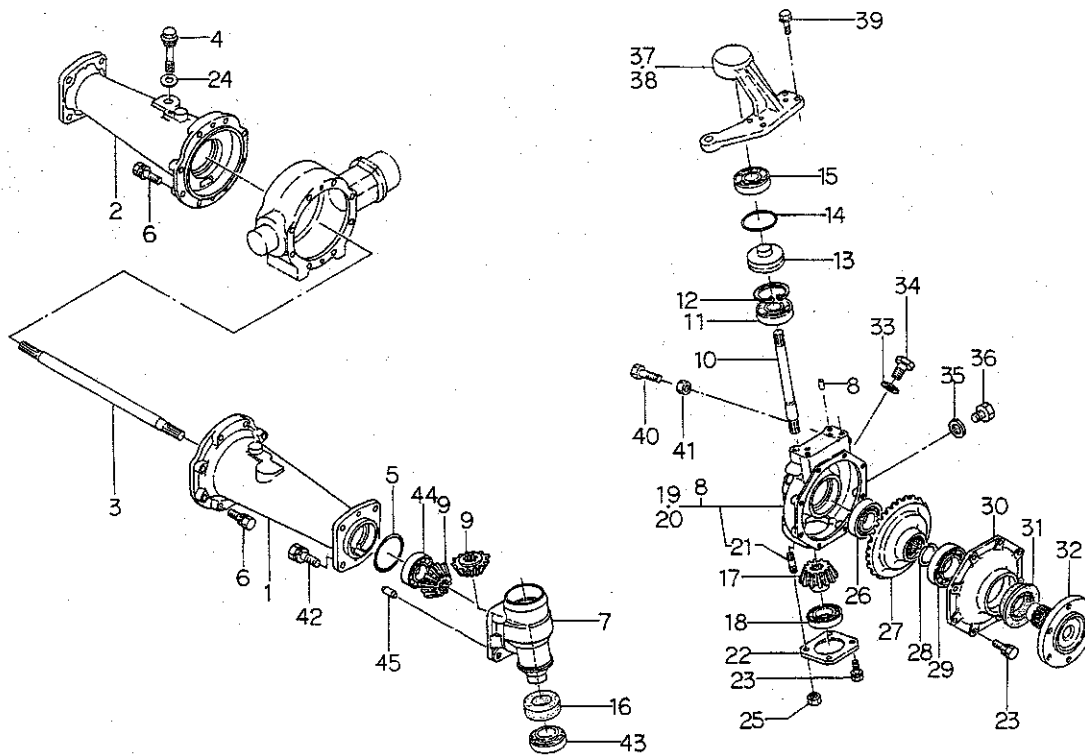
フロントデフ、ゼンリンウケ(4WD)

FIG.222 FRONT DIFE & AXLE SUPPORT (4WD)



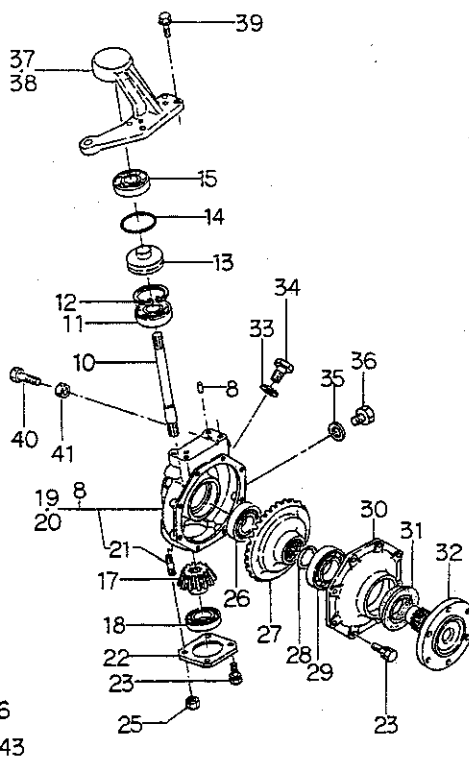
見出番号 Key No	部 品 番 号 Parts No	部 品 名 称 Parts Name	台 当 個 数 Q t y				互 換 性 R/P	適 用 号 機 Application	型 寸 Description	備 考 Remarks
			195F	215F	FL					
34	39834 0360	クリップ	CLIP	1	1	1				
35	01131 0820	ボルト	BOLT	10	10	10				
36	04010 6208	ボールベアリング	BALL BEARING	2	2	2				
37	19928 0750	シム;0.1	SHIM;0.1	AR	AR	AR				
	19928 0760	シム;0.2	SHIM;0.2	AR	AR	AR				
	19928 0770	シム;0.5	SHIM;0.5	AR	AR	AR				
38	32261 0140	セツシュ	COUPLING	2	2	2				ハイ旋無用
39	32251 1610	ドライブシャフト	DRIVE SHAFT	1	1	1				ハイ旋無用
40	32017 0560	アブラドメカン	PIPE	1	1	1				ハイ旋無用
41	33010 4540	ゼンリンウケ	AXLE SUPPORT	1	1	1				
42	01041 1435	ボルト	BOLT	12	12	12				
43	32017 1160	アブラドメカン	PIPE	1	1	1				ハイ旋用
44	32251 2920	ドライブシャフト	DRIVE SHAFT	1	1	1				ハイ旋用
45	32261 0241	セツシュ	COUPLING	2	2	2				ハイ旋用
46	03030 0625	スプリングピン	SPRING PIN	2	2	2				ハイ旋用
47	37811 5010	ガード,シタ	GUARD	1	1	1				ハイ旋用
48	37810 4180	ガード,ウエ	GUARD	1	1	1				ハイ旋用

フロントアクスル (4WD)
FIG.223 FRONT AXLE (4WD)

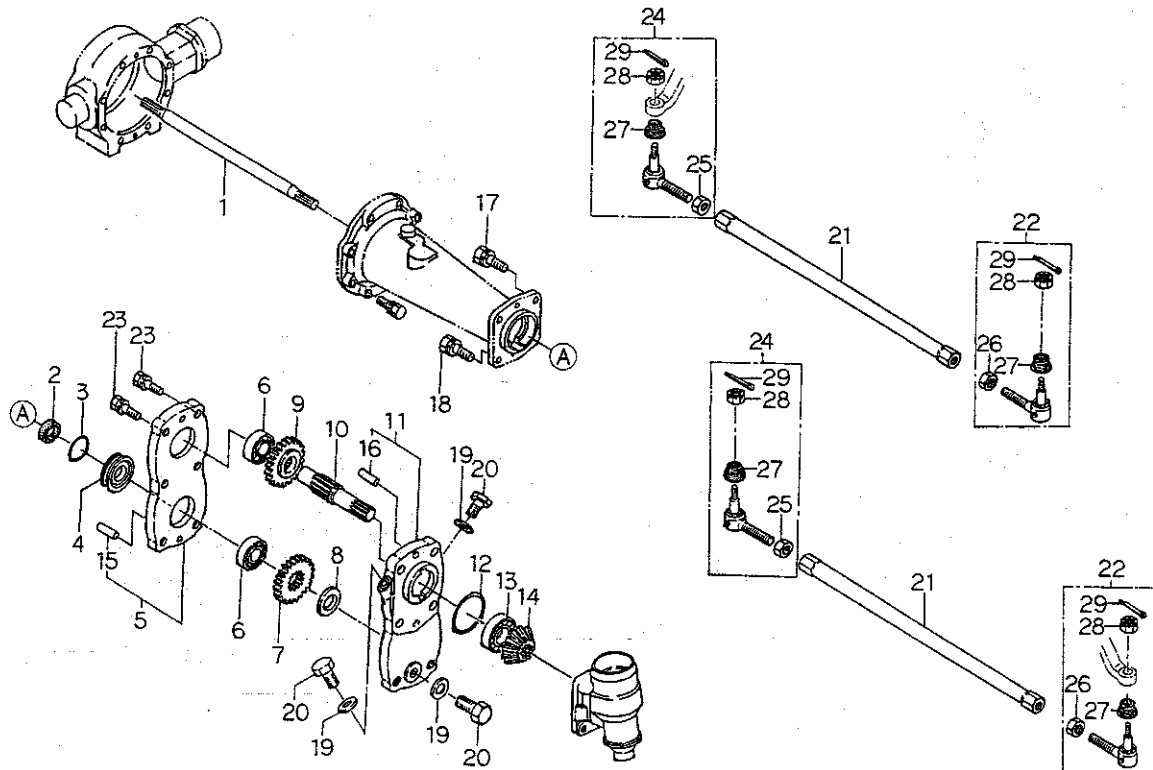


見出番号 Key No	部 品 番 号 Parts No	部 品 名 称 Parts Name	台 当 個 数 Q'ty				互換性 R/P	適用号機 Application	型 寸 Description	備 考 Remarks
			195F	215F	FL					
1	32634 0970	ホイールシャフトケース;L	1	1	1					
2	32634 0981	ホイールシャフトケース;R	1	1	1					
3	32621 0830	デフシャフト	2	2	•					
4	39840 0300	ゲージ	1	1	1					
5	05230 0850	Oリング;G85	2	2	2					
6	01131 1030	ボルト	16	16	16					
7	32211 1670	ミッションケース	2	2	2					
8	03050 1025	ノックピン	4	4	4					
9	32624 0370	ファイナルピニオン	4	4	2					
10	32251 1600	ドライブシャフト	2	2	2					
11	04010 9034	ボールベアリング	2	2	2					
12	03650 0065	スナップリング	2	2	2					
13	33031 1370	キングピン	2	2	2					
14	05230 0600	Oリング;G60	2	2	2					
15	04011 6305	ボールベアリング	2	2	2					
16	05060 0042	オイルシール	2	2	2					
17	32624 0300	ファイナルピニオン	2	2	2					
18	04010 6207	ボールベアリング	2	2	2					
19	32201 5931	ケーシングASSY;L	1	1	1					
20	32201 5941	ケーシングASSY;R	1	1	1					
21	01211 0820	スタッドボルト	4	4	4					
22	32221 0770	ケースカバー	2	2	2					
23	01131 0825	ボルト	20	20	20					
24	39899 0050	ガスケット	1	1	1					
25	02130 0008	ナット	4	4	4					
26	04010 6306	ボールベアリング	2	2	2					
27	32637 0480	ファイナルギヤ	2	2	2					
28	39834 0270	クリップ	4	4	4					
29	04010 6208	ボールベアリング	2	2	2					
30	32221 0780	ケースカバー	2	2	2					
31	05060 9011	オイルシール	2	2	2					
32	32631 0760	ホイールシャフト	2	2	2					
33	02510 0016	シールワッシャ	2	2	2					
34	06460 0016	プラグ	2	2	2					
35	02510 0012	シールワッシャ	2	2	2					

フロントアクスル (4WD)

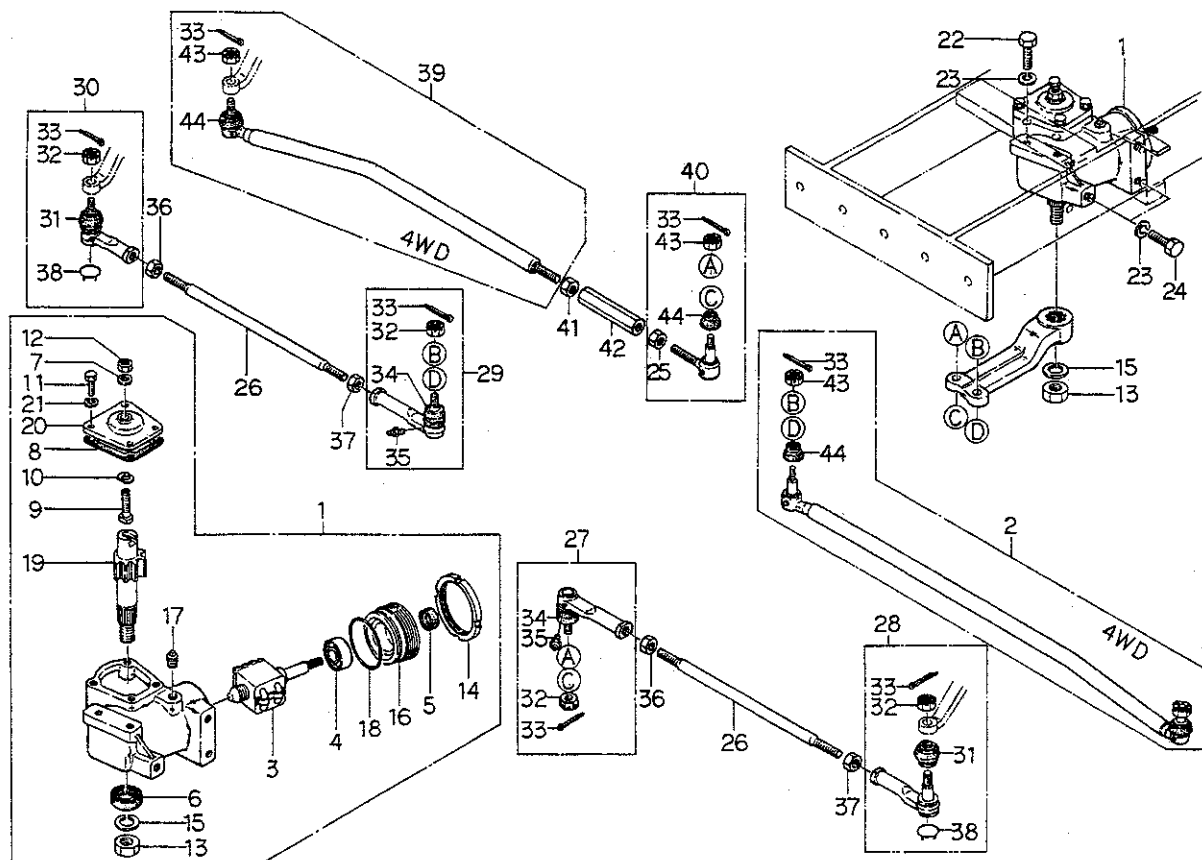
[illegible]

フロントアクスル,タイロッド,ロークリ
FIG.224 FRONT AXLE & TIE ROD



見出番号 Key No	部 品 番 号 Parts No	部 品 名 称 Parts Name	台 当 個 数 Q'ty				互換性 R/P	適用号機 Application	型 寸 Description	備 考 Remarks
			FL							
1	32621 0900	デフシャフト	DIFF SHAFT	2						
2	05010 2335	オイルシール	OIL SEAL	2						
3	05230 0700	Oリング;G70	O-RING;G70	2						
4	32019 0360	ホルダ	HOLDER	2						
5	32201 6000	ケーシングASS'Y	CASING ASS'Y	2						
6	04010 6306	ボールベアリング	BALL BEARING	4						
7	32232 3350	コティギヤA	FIXING GEAR A	2						
8	39926 1300	スラストワッシャ	THRUST WASHER	2						
9	32232 3340	コティギヤA	FIXING GEAR A	2						
10	32251 2120	ドライブシャフト	DRIVE SHAFT	2						
11	32201 6011	ケーシングASS'Y	CASING ASS'Y	2						
12	05230 0850	Oリング	O-RING	2						
13	04210 0306	ローラベアリング	ROLLER BEARING	2						
14	32624 0380	ファイナルピニオン	FINAL PINION	2						
15	03050 1025	ノックピン	DOWEL PIN	2						
16	03050 0620	ノックピン	DOWEL PIN	4						
17	01010 1285	ボルト	BOLT	4						
18	01131 1265	ボルト	BOLT	4						
19	02510 0012	シールワッシャ	SEAL WASHER	6						
20	01040 1212	ボルト	BOLT	6						
21	33470 1620	タイロッド	TIE ROD	2						
22	33480 0650	タイロッドエンド;R	TIE ROD END;RH	2						
23	01131 1260	ボルト	BOLT	4						
24	33480 0660	タイロッドエンド;L	TIE ROD END;LH	2						
25	33481 0100	ナット	NUT	4						
26	33481 0110	ナット;L	NUT;LH	4						
27	33481 0150	ゴム	RUBBER	4						
28	33481 0080	キャツスルナット	CASTLE NUT	4						
29	03010 3025	スプリットピン	SPLIT PIN	4						
30	02710 0012	スプリングワッシャ	SPRING WASHER	4						

FIG.225 STEERING CASE & TIE ROD



見出番号 Key No	部品番号 Parts No	部品名称 Parts Name	台 当 個 数 Q'ty				互換性 R/P	適用号機 Application	型 寸 Description	備 考 Remarks
			195F	D215	215F	FL				
1	33401 0740	ステアリングケースASS'Y	STEERING CASE	1	1	1	1			マニュアル用
2	33470 2020	リンク,タイロッド,L	LINK	1	•	1	•			
3	33429 2232	ボールナット	BALL NUT	1	1	1	1			
4	33429 2233	ベアリング	BEARING	2	2	2	2			
5	33429 2234	オイルシール	OIL SEAL	1	1	1	1			
6	33429 2235	オイルシール	OIL SEAL	1	1	1	1			
7	02510 0010	シールワッシャ	SEAL WASHER	1	1	1	1			
8	33429 2236	ガスケット	GASKET	1	1	1	1			
9	33429 2139	アジャスタスクリュー	ADJUST SCREW	1	1	1	1			
10	33429 0150	アジャストスクリューシム	SHIM	AR	AR	AR	AR			
11	01141 1022	ボルト	BOLT	4	4	4	4			
12	02020 0010	ナット	NUT	1	1	1	1			
13	33429 2063	ナット	NUT	1	1	1	1			
14	33429 2237	ナット	NUT	1	1	1	1			
15	02710 0022	スプリングワッシャ	SPRING WASHER	1	1	1	1			
16	33429 2238	リアカバー	REAR COVER	1	1	1	1			
17	06450 0020	プラグ	PLUG	1	1	1	1			
18	05240 0650	Oリング;S65	O-RING;S65	1	1	1	1			
19	33429 2247	セクタシャフト	SECTOR SHAFT	1	1	1	1			
20	33429 2248	サイドカバー	SIDE COVER	1	1	1	1			
21	02710 0010	スプリングワッシャ	SPRING WASHER	4	4	4	4			
22	01041 1435	ボルト	BOLT	2	2	2	2			
23	02710 0014	スプリングワッシャ	SPRING WASHER	5	5	5	5			
24	01041 1430	ボルト	BOLT	3	3	3	3			
25	33481 0100	ナット	NUT	1	•	1	•			
26	33471 1871	ロッド	ROD	•	2	•	•			
27	33480 0730	タイロッドエンド;L	TIE ROD END;L.H	•	1	•	•			
28	33480 0670	タイロッドエンド;R	TIE ROD END;R.H	•	1	•	•			
29	33480 0740	タイロッドエンド;R	TIE ROD END;R.H	•	1	•	•			
30	33480 0680	タイロッドエンド;L	TIE ROD END;L.H	•	1	•	•			
31	33481 0070	ゴム	RUBBER	•	2	•	•			
32	33481 0090	キャツスルナット	CASTLE NUT	•	4	•	•			
33	03010 3025	スプリットピン	SPLIT PIN	4	4	4	•			
34	33481 0190	ゴム	RUBBER	•	2	•	•			
35	06061 0000	グリスニツプル	GREASE NIPPLE	•	2	•	•			

FIG.225 STEERING CASE & TIE ROD

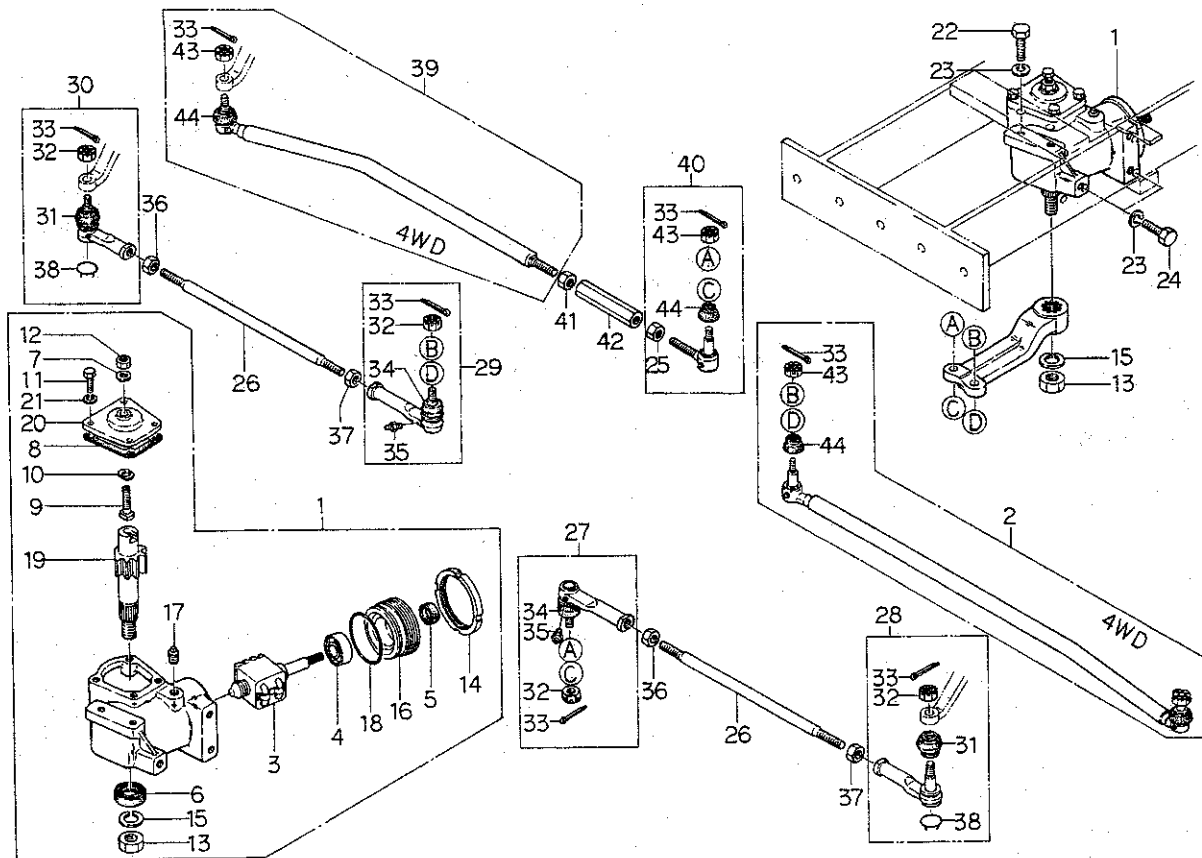
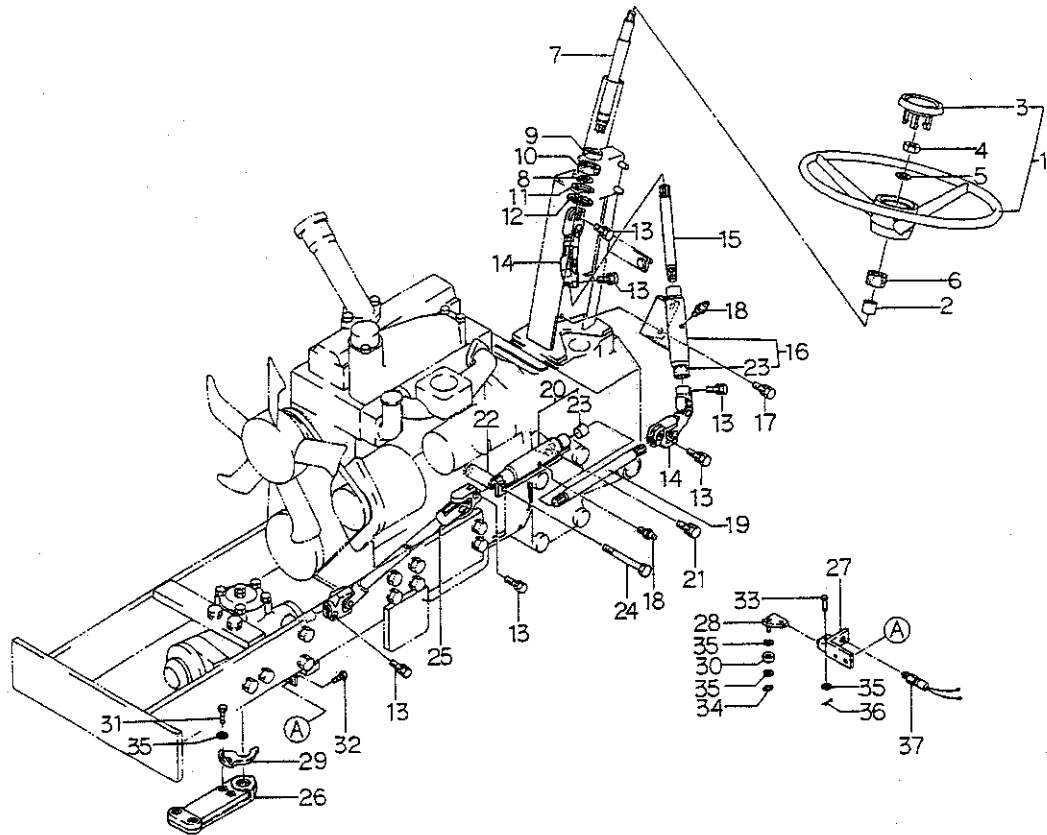
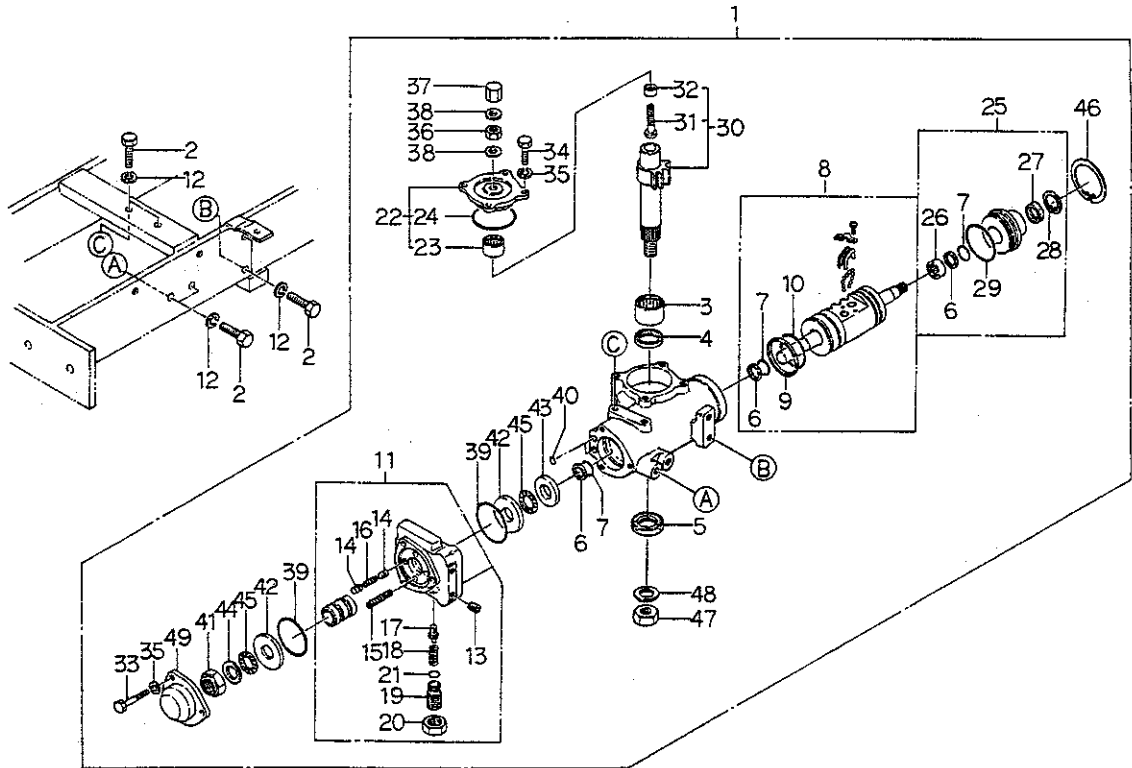
[illegible]

FIG.226 STEERING SHAFT & WHEEL



見出番号 Key No	部 品 番 号 Parts No	部 品 名 称 Parts Name	台 当 個 数 Q t y				互換性 R/P	適用号機 Application	型 寸 Description	備 考 Remarks
			195	F2	152	15F				
1	33430 0040	ステアリングホイールASSY	STEERING WHEEL	1	1	1	1			
2	39851 1390	ブッシュ	BUSH	1	1	1	1			
3	33432 0080	ハンドルキャップ	HANDLE CAP	1	1	1	1			
4	02020 0012	ナット	NUT	1	1	1	1			
5	02710 0012	スプリングワッシャ	SPRING WASHER	1	1	1	1			
6	39811 3511	ゴム	RUBBER	1	1	1	1			
7	33411 0201	シャフト	SHAFT	1	1	1	•			
	33411 0251	シャフト	SHAFT	•	•	•	1			ロークリ用
8	03610 0017	スナップリング	SNAP RING	1	1	1	1			
9	04014 6003	ボールベアリング	BALL BEARING	1	1	1	1			
10	39811 3520	ゴム	RUBBER	1	1	1	1			
11	19928 0520	シム,0.5	SHIM,0.5	1	1	1	1			
12	03650 0042	スナップリング	SNAP RING	1	1	1	1			
13	01131 0825	ボルト	BOLT	6	6	6	6			
14	39838 0220	ジョイント	JOINT	2	2	2	2			
15	33411 0180	シャフト	SHAFT	1	1	1	1			
16	33404 0040	パイプハンドルASSY	PIPE HANDLE	1	1	1	1			
17	01131 0820	ボルト	BOLT	2	2	2	2			
18	06061 0000	グリスニツプル	GREASE NIPPLE	2	2	2	2			
19	33411 0190	シャフト	SHAFT	1	1	1	1			
20	33404 0300	パイプハンドルASSY	PIPE HANDLE	1	1	1	1			
21	01130 1020	ボルト	BOLT	1	1	1	1			
22	39923 2960	カラー	COLLAR	1	1	1	1			
23	39851 1400	ブッシュ	BUSH	4	4	4	4			
24	01131 1080	ボルト	BOLT	1	1	1	1			
25	33410 0090	ステアリングシャフト	STEERING SHAFT	1	1	1	1			
26	33452 4142	ピットマンアーム,4WD	PITMAN ARM	1	•	1	1			
	33452 1830	ピットマンアーム,2WD	PITMAN ARM	•	1	•	•			
27	38595 1290	ブラケット	BRACKET	1	•	1	1			ハイ旋用
28	33435 0130	ステアリングレバー	STEERING LEVER	1	•	1	1			ハイ旋用
29	39956 7430	プレート	PLATE	1	•	1	1			ハイ旋用
30	39976 0040	ローラ	ROLLER	1	•	1	1			ハイ旋用
31	01130 0612	ボルト	BOLT	2	•	2	2			ハイ旋用
32	01130 0816	ボルト	BOLT	2	•	2	2			ハイ旋用
33	03131 0615	ヒラアタマピン	PIN	1	•	1	1			ハイ旋用

FIG.227 POWER STEERING CASE

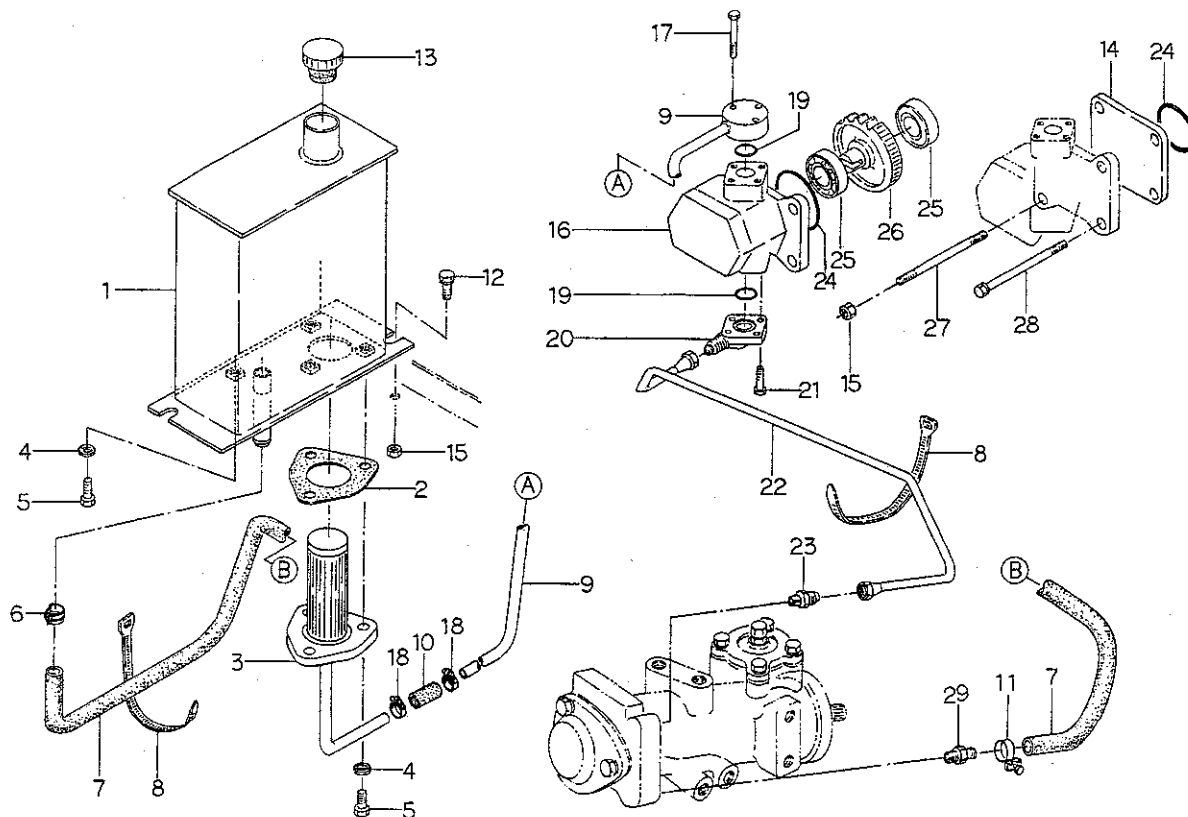


見出番号 Key No	部 品 番 号 Parts No	部 品 名 称 Parts Name	台 当 個 数 Q'ty				互 換 性 R/P	適 用 号 機 Application	型 寸 Description	備 考 Remarks
			195F	215F	FL					
1	33401 0750	ステアリングケースASS'Y	STEERING CASE	1	1	1				
2	01041 1430	ボルト	BOLT	6	6	6				
3	33429 2043	ニードルベアリング	NEEDLE BEARING	1	1	1				
4	33429 2044	Uパッキン	U-PACKING	1	1	1				
5	33429 2045	オイルシール	OIL SEAL	1	1	1				
6	33429 2046	テフロンリング	RING	3	3	3				
7	05240 0300	Oリング;S30	O-RING;S30	3	3	3				
8	33429 2241	ボールナットASS'Y	BALL NUT ASS'Y	1	1	1				
9	33429 2049	スリッパシール	SEAL	1	1	1				
10	05230 0500	Oリング;G50	O-RING;G50	1	1	1				
11	33429 2208	バルブASS'Y	VALVE ASS'Y	1	1	1				
12	02710 0014	スプリングワッシャ	SPRING WASHER	6	6	6				
13	06460 9002	プラグ	PLUG	2	2	2				
14	33429 1110	ピストン	PISTON	4	4	4				
15	33429 2195	コイルバネ	SPRING	2	2	2				
16	33429 1130	コイルバネ	SPRING	2	2	2				
17	33429 2196	ポペット	POPPETT	1	1	1				
18	33429 1160	コイルバネ	SPRING	1	1	1				
19	33429 2198	アジャストスクリュ	ADJUST SCREW	1	1	1				
20	33429 2199	ロックナット	LOCK NUT	1	1	1				
21	33429 2200	Oリング	O-RING	1	1	1				
22	33429 2053	サイドカバー-ASS'Y	SIDE COVER ASSY	1	1	1				
23	33429 2054	ニードルベアリング	NEEDLE BEARING	1	1	1				
24	05230 0600	Oリング;G60	O-RING;G60	1	1	1				
25	33429 2242	リアカバー-ASS'Y	REAR COVER ASSY	1	1	1				
26	33429 2051	ニードルベアリング	NEEDLE BEARING	1	1	1				
27	33429 2246	オイルシール	OIL SEAL	1	1	1				
28	03650 0032	スナップリング	SNAP RING	1	1	1				
29	33429 2052	Oリング	O-RING	1	1	1				
30	33429 2056	セクタシャフトASS'Y	SHAFT ASS'Y	1	1	1				
31	33429 2057	アジャスタスクリュ	SCREW	1	1	1				
32	33429 2058	アジャスタ	ADJUSTER NUT	1	1	1				
33	33429 2243	ボルト	BOLT	3	3	3				
34	33429 2060	ボルト	BOLT	4	4	4				
35	02710 0010	スプリングワッシャ	SPRING WASHER	7	7	7				

パワーステアリングケース

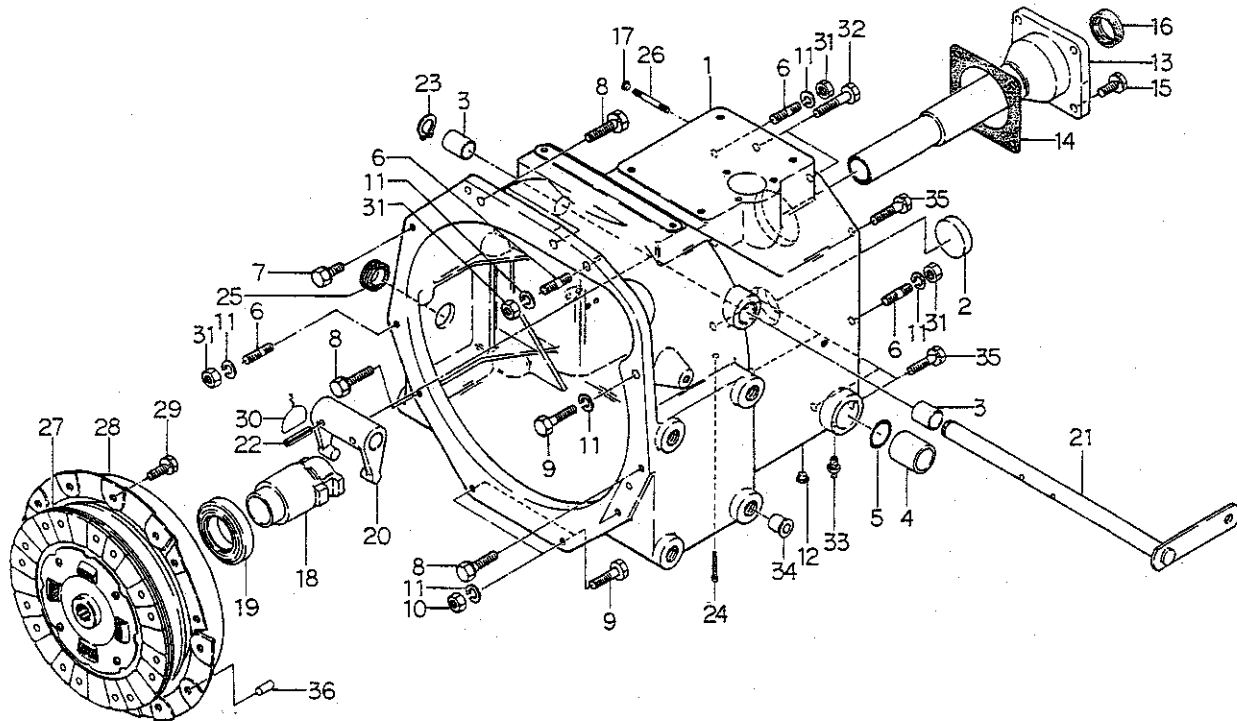
[illegible]

パワーステアリングハイカン
FIG.228 PIPING FOR POWER STEERING



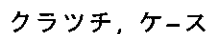
見出番号 Key No	部 品 番 号 Parts No	部 品 名 称 Parts Name	台 当 個 数 Q t y				互 換 性 R/P	適 用 号 機 Application	型 寸 Description	備 考 Remarks
			195F	D215	215F	FL				
1	36010 0641	タンク;PS	TANK;PS	1	•	1	1			
2	34099 0220	ガスケット	GASKET	1	•	1	1			
3	34050 0710	ストレーナ	STRAINER	1	•	1	1			
4	02510 0008	シールワツシャ	SEAL WASHER	4	•	4	4			
5	01010 0820	ボルト	BOLT	4	•	4	4			
6	19834 6080	クリツプ	CLIP	1	•	1	1			
7	06820 9098	ホース	HOSE	1	•	1	1			
8	39875 0120	バンド	BAND	2	•	2	2			
9	34060 4970	オイルパイプ;サクシヨン	OIL PIPE	1	•	1	1			
10	39811 5090	ゴム	RUBBER	1	•	1	1			
11	06710 0020	ホースバンド	BAND	1	•	1	1			
12	01010 0816	ボルト	BOLT	2	•	2	2			
13	39843 0450	プラグ	PLUG	1	•	1	1			
14	16520 6510	カバー	COVER	1	1	1	1			マニュアル用
15	02130 0008	ナツト	NUT	4	•	4	4			
16	34045 0520	オイルポンプ	OIL PUMP	1	•	1	1			
17	01131 0640	ボルト	BOLT	3	•	3	3			
18	39875 0420	ホースバンド	BAND	2	•	2	2			
19	05210 0200	Oリング;P20	O-RING;P20	2	•	2	2			
20	34062 0850	フランジ	FLANGE	1	•	1	1			
21	01131 0625	ボルト	BOLT	3	•	3	3			
22	34060 4690	オイルパイプ;デリバリ	OIL PIPE	1	•	1	1			
23	34067 0880	アダプタ	ADAPTER	1	•	1	1			
24	05230 0600	Oリング;G60	O-RING;G60	1	1	1	1			
25	04013 6004	ボールベアリング	BALL BEARING	2	2	2	2			
26	34046 0180	ドライブギヤ	DRIVE GEAR	1	1	1	1			
27	01211 0865	スタツドボルト	STUD BOLT	2	•	2	2			
28	01131 0870	ボルト	BOLT	2	•	2	2			
	01131 0865	ボルト	BOLT	4	4	4	4			マニュアル用
29	34067 1150	アダプタ	ADAPTER	1	•	1	1			

クラッチ、ケース
FIG.229 CLUTCH & CASE



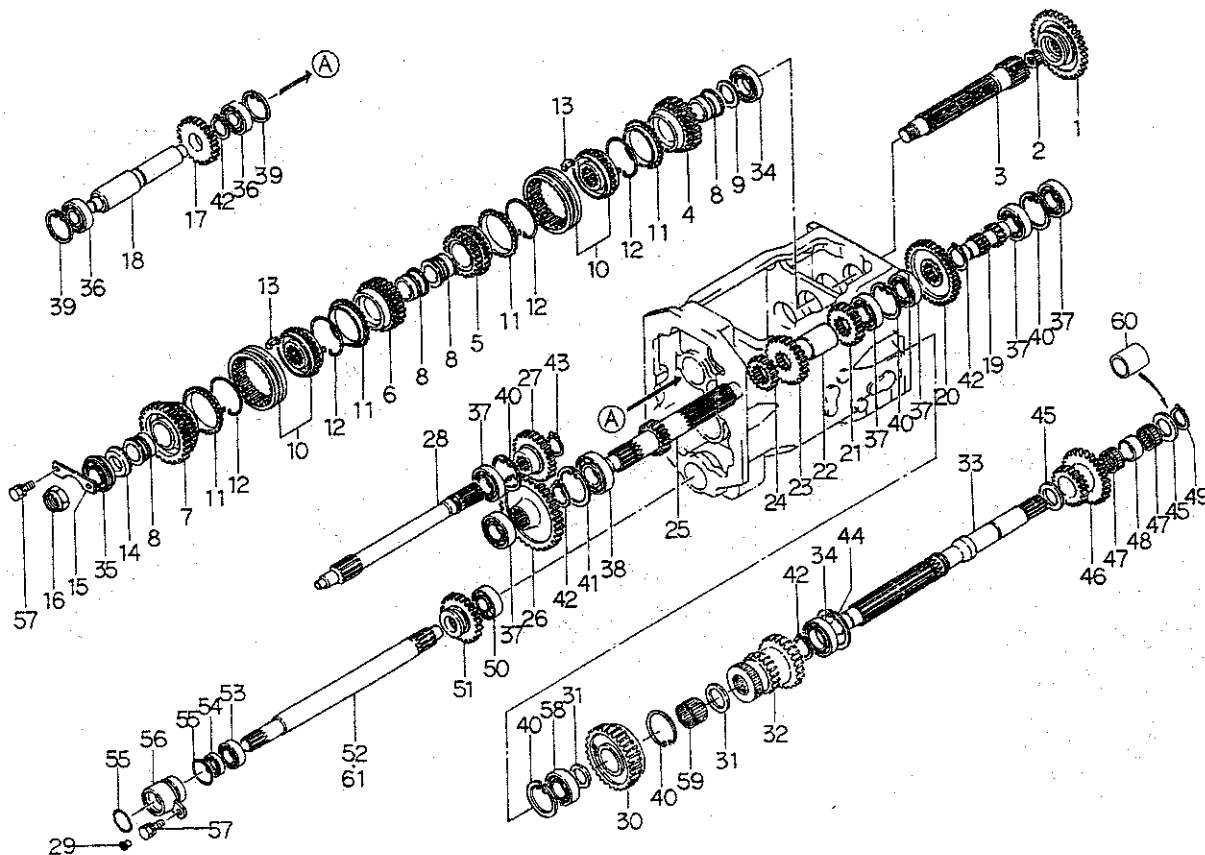
見出番号 Key No	部 品 番 号 Parts No	部 品 名 称 Parts Name	台 当 個 数 Q t y				互 換 性 R/P	適 用 号 機 Application	型 寸 Description	備 考 Remarks
			195F	D215	215F	FL				
1	32011 1073	クラッチケース	CLUTCH CASE	1	1	1	1			
2	32214 0670	シールカバー	SEAL COVER	1	1	1	1			
3	39851 0010	ブッシュ	BUSH	2	2	2	2			
4	39851 1420	ブッシュ	BUSH	2	2	2	2			
5	05240 0280	Oリング;S28	O-RING;S28	2	2	2	2			
6	01211 1030	スタッドボルト	STUD BOLT	4	4	4	4			
7	01131 1025	ボルト	BOLT	1	1	1	1			
8	01131 1035	ボルト	BOLT	5	5	5	5			
9	01011 1035	ボルト	BOLT	3	3	3	3			
10	02010 0010	ナット	NUT	2	2	2	2			
11	02710 0010	スプリングワッシャ	SPRING WASHER	7	7	7	7			
12	39846 0040	メクラセン,M10	BLANK PLUG	2	2	2	2			ハイ旋無用
13	32018 0360	リテーナ	RETAINER	1	1	1	1			
14	32099 0090	ガスケット	GASKET	1	1	1	1			
15	01131 0820	ボルト	BOLT	4	4	4	4			
16	05020 3125	オイルシール;D25388	OIL SEAL	1	1	1	1			
17	39846 0020	メクラセン,M8	BLANK PLUG	3	3	3	3			ハイ旋無用
18	32031 0290	リリースハブ	RELEASE HUB	1	1	1	1			
19	39856 0110	リリースベアリング	RELEASE BEARING	1	1	1	1			
20	32026 0100	クラッチフォーク	CLUTCH FORK	1	1	1	1			
21	32020 0360	クラッチシャフト	CLUTCH SHAFT	1	1	1	1			
22	03030 0632	スプリングピン	SPRING PIN	2	2	2	2			
23	03610 0018	スナップリング	SNAP RING	1	1	1	1			
24	03010 3020	スプリットピン	SPLIT PIN	1	1	1	1			
25	39811 0760	ゴム	RUBBER	1	1	1	1			
26	01210 0850	スタッドボルト	STUD BOLT	1	1	1	1			ハイ旋用
27	32040 0301	クラッチディスク	CLUTCH DISC	1	1	1	1			
28	32045 0180	プレッシャープレート	PRESSURE PLATE	1	1	1	1			
29	01131 0816	ボルト	BOLT	6	6	6	6			
30	39823 0020	ワイヤ	WIRE	2	2	2	2			
31	02021 0010	ナット	NUT	4	4	4	4			
32	01131 1055	ボルト	BOLT	2	2	2	2			
33	06061 0000	グリスニツプル	GREASE NIPPLE	2	2	2	2			
34	39846 0010	メクラセン	BLANK PLUG	8	8	8	8			
35	01131 1030	ボルト	BOLT	5	5	5	5			

クラッチ、ケース



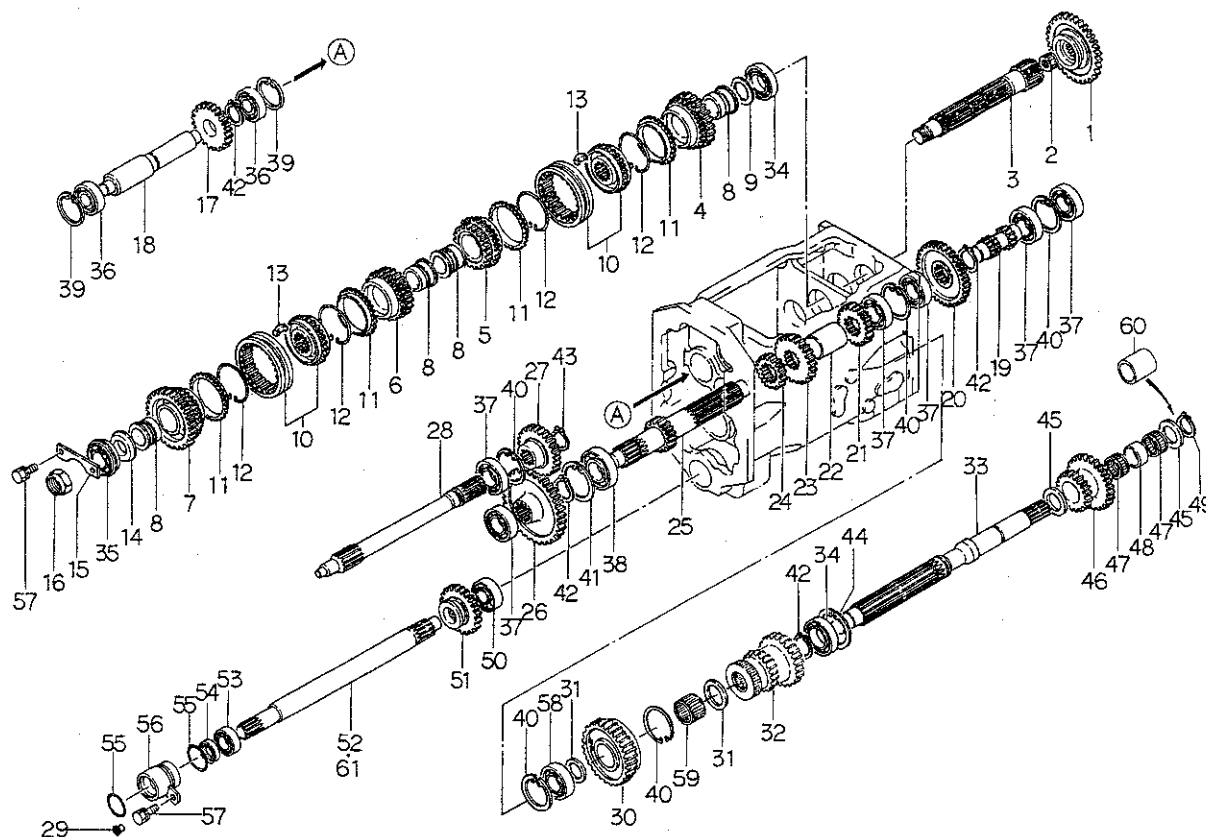
クラッチ、ケース

ゼンブミツション
FIG.230 FRONT TRANSMISSION



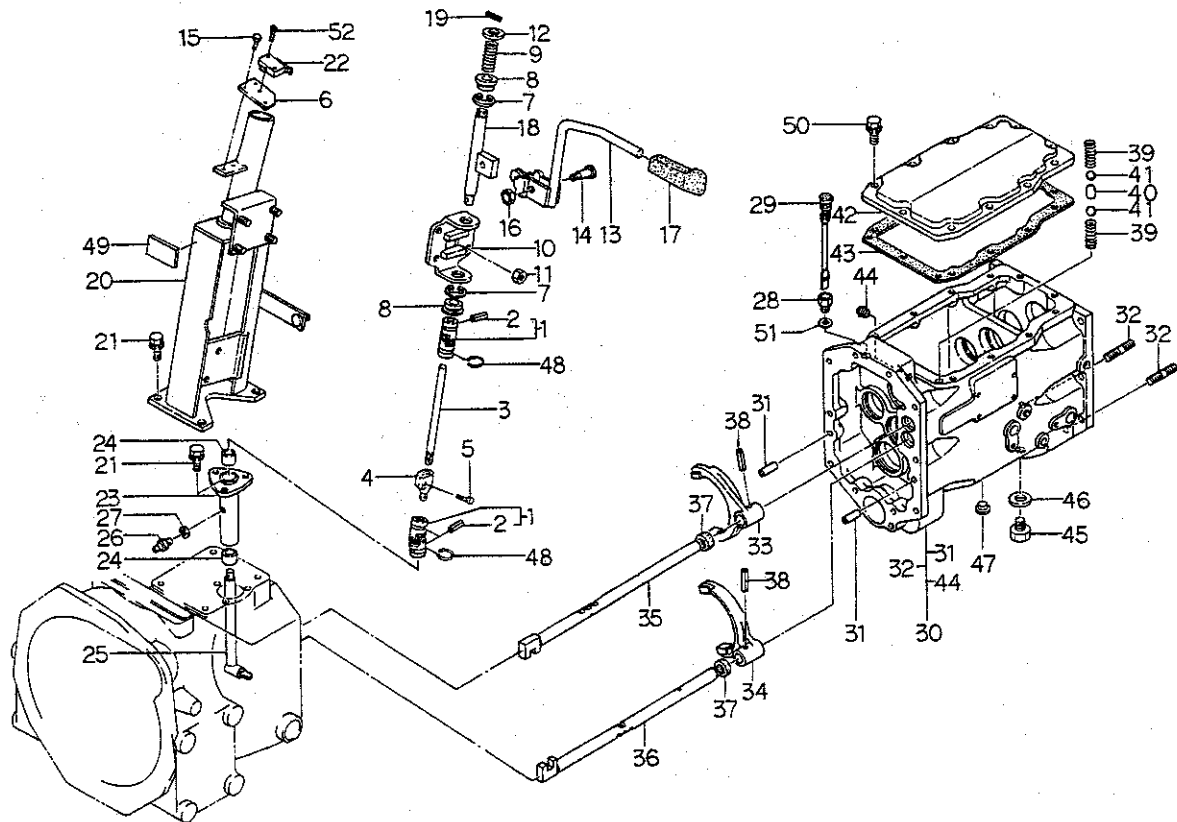
見出番号 Key No	部 品 番 号 Parts No	部 品 名 称 Parts Name	台 当 個 数 Q'ty					互 換 性 R/P	適 用 号 機 Application	型 寸 Description	備 考 Remarks
			195F	D21E	215F	FL					
1	32234 1101	スライドギヤA;ピソク	SLIDE GEAR A	1	1	1	1				
2	04220 0314	ニードルベアリング	NEEDLE BEARING	1	1	1	1				
3	32252 1140	メインシャフト	MAIN SHAFT	1	1	1	1				
4	32238 1870	カウンタギヤB;シユ2	COUNTER GEAR B	1	1	1	1				
5	32238 1890	カウンタギヤB;シユ3	COUNTER GEAR B	1	1	1	1				
6	32238 1880	カウンタギヤB;シユR	COUNTER GEAR B	1	1	1	1				
7	32238 1900	カウンタギヤB;シユ1	COUNTER GEAR B	1	1	1	1				
8	32261 2680	セツシュ	COUPLING	4	4	4	4				
9	39921 1150	スペーサ	SPACER	2	2	2	2				
10	32203 0270	ギヤASSY	GEAR ASSY	2	2	2	2				
11	32241 0030	シンクロナイズリング	RING	4	4	4	4				
12	39821 2080	スプリング	SPRING	4	4	4	4				
13	32242 0040	キー	KEY	6	6	6	6				
14	39926 1710	スラストワッシャ	THRUST WASHER	1	1	1	1				
15	32228 0140	サポート	SUPPORT	1	1	1	1				
16	02010 9079	ナット	NUT	1	1	1	1				
17	32237 0790	カウンタギヤA;R	COUNTER GEAR A	1	1	1	1				
18	32256 0240	バックギヤシャフト	BACK GEAR SHAFT	1	1	1	1				
19	32253 0891	カウンターシャフト;ピソク	COUNTER SHAFT	1	1	1	1				
20	32232 2890	コティギヤA;ピソク	FIXING GEAR A	1	1	1	1				
21	32232 2941	コティギヤA;シユ2	FIXING GEAR A	1	1	1	1				
22	39923 2950	カラー	COLLAR	1	1	1	1				
23	32232 2930	コティギヤA;シユ3	FIXING GEAR A	1	1	1	1				
24	32232 4480	コティギヤA;R	FIXING GEAR A	1	1	1	1				
25	32253 1290	カウンタシャフト	COUNTER SHAFT	1	1	1	1				
26	32232 2910	コティギヤA	FIXING GEAR A	1	1	1	1				
27	32232 2900	コティギヤA	FIXING GEAR A	1	1	1	1				
28	32251 1580	ドライブシャフト	DRIVE SHAFT	1	1	1	1				
29	39846 0020	メクラセン	BLANK PLUG	1	1	1	1				ハイ旋用
30	32203 1540	ギヤASS'Y;P.T.O	GEAR ASS'Y	1	1	1	1				
31	39926 0650	スラストワッシャ φ25.5X36X2.5	THRUST WASHER	2	2	2	2				
32	32236 0970	スライドギヤB;P.T.O	SLIDE GEAR B	1	1	1	1				
33	32257 1100	P.T.Oカウンタシャフト	COUNTER SHAFT	1	1	1	1				
34	04010 6006	ボールベアリング	BALL BEARING	2	2	2	2				

FIG.230 FRONT TRANSMISSION



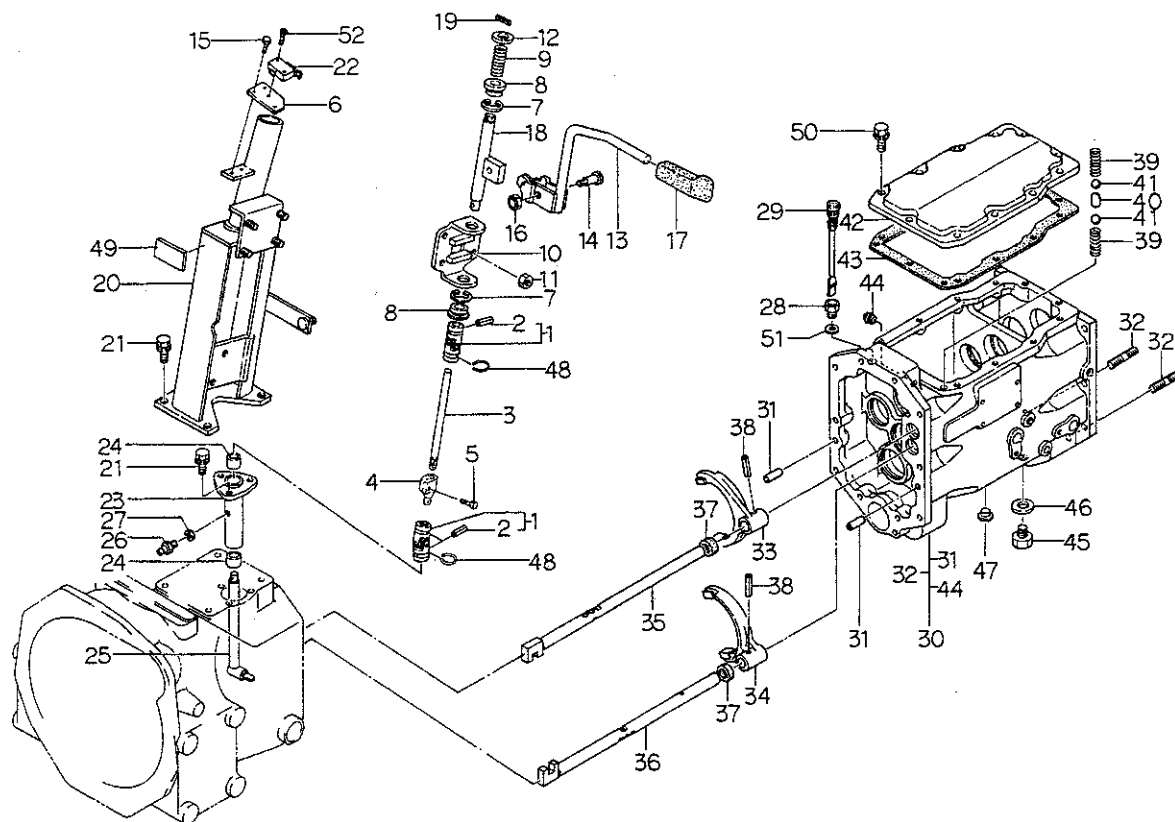
見出番号 Key No	部 品 番 号 Parts No	部 品 名 称 Parts Name	台 当 個 数 Q'ty				互 換 性 R/P	適 用 号 機 Application	型 寸 Description	備 考 Remarks
			195F	D215	5215F	FL				
35	04015 6205	ボールベアリング	BALL BEARING	1	1	1	1			
36	04010 6204	ボールベアリング	BALL BEARING	2	2	2	2			
37	04010 6205	ボールベアリング	BALL BEARING	5	5	5	5			
38	04010 6206	ボールベアリング	BALL BEARING	1	1	1	1			
39	03650 0047	スナツプリング	SNAP RING	2	2	2	2			
40	03650 0052	スナツプリング	SNAP RING	5	5	5	5			
41	03650 0062	スナツプリング	SNAP RING	1	1	1	1			
42	03610 0030	スナツプリング	SNAP RING	4	4	4	4			
43	03610 0025	スナツプリング	SNAP RING	1	1	1	1			
44	03650 0055	スナツプリング	SNAP RING	1	1	1	1			
45	39926 0171	スラストワッシャ	THRUST WASHER	2	•	2	2		φ28X45X4	
46	32238 0920	カウンタギヤ,4WD	COUNTER GEAR B	1	•	1	1			
47	04220 0128	ニードルベアリング	NEEDLE BEARING	2	•	2	2			
48	39923 2930	カラー	COLLAR	1	•	1	1			
49	03610 0028	スナツプリング	SNAP RING	1	•	1	1			
50	04010 6303	ボールベアリング	BAL BEARING	1	•	1	1			
51	32234 1120	スライドギヤA	SLIDE GEAR A	1	•	1	1			
52	32251 1590	ドライブシャフト	DRIVE SHAFT	1	•	1	•			ハイ旋無用
53	04010 6004	ボールベアリング	BALL BEARING	1	•	1	1			
54	05020 2220	オイルシール,D20358	OIL SEAL	1	•	1	•			ハイ旋無用
55	05230 0350	Oリング,G35	O-RING;G35	2	•	2	•			ハイ旋無用
56	32215 0200	シールカバー	SEAL COVER	1	•	1	•			ハイ旋無用
57	01130 0816	ボルト	BOLT	3	2	3	3			
58	04010 6304	ボールベアリング	BALL BEARING	1	1	1	1			
59	04220 9020	ニードルベアリング	NEEDLE BEARING	1	1	1	1			
60	39923 4320	カラー	COLLAR	1	•	1	1			
61	32251 2940	ドライブシャフト	DRIVE SHAFT	•	•	•	1			ハイ旋用

FIG.231 COLUMN SHIFT & MISSION CASE



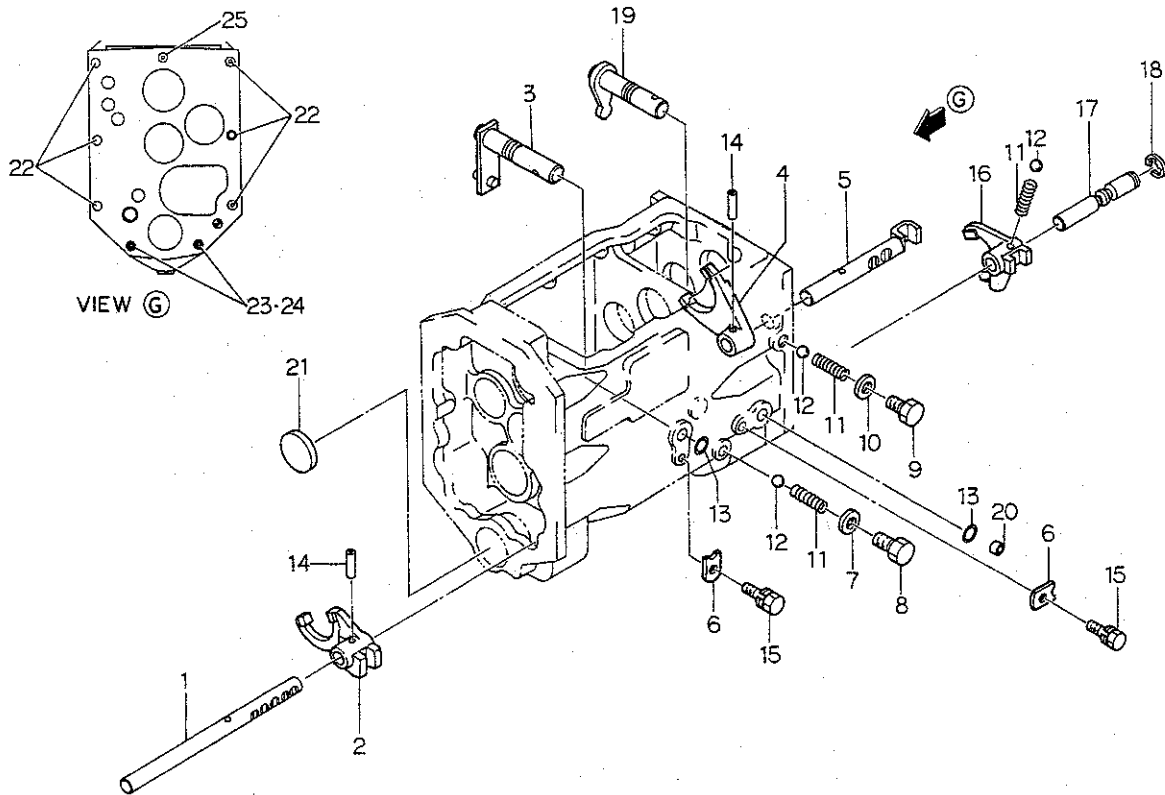
見出番号 Key No	部 品 番 号 Parts No	部 品 名 称 Parts Name	台 当 個 数 Q'ty				互 換 性 R/P	適 用 号 機 Application	型 寸 Description	備 考 Remarks
			195F	D215	215F	FL				
1	39838 0240	ジョイント	JOINT	2	2	2	2			
2	39961 1200	ピン	PIN	4	4	4	4			
3	32436 0200	シフトリンク	SHIFT LINK	1	1	1	1			
4	32436 0250	シフトリンク	SHIFT LINK	1	1	1	1			
5	01141 1030	ボルト	BOLT	1	1	1	1			
6	39956 7440	プレート	PLATE	1	•	1	1			ハイ旋用
7	03680 9008	クリップ	CLIP	2	2	2	2			
8	39851 1430	ブッシュ	BUSH	2	2	2	2			
9	39821 2560	スプリング	SPRING	1	1	1	1			
10	33465 0150	ホルダ	HOLDER	1	1	1	1			
11	02130 0008	ナット	NUT	4	4	4	4			
12	02610 0014	ワッシャ	WASHER	1	1	1	1			
13	32410 1210	チェンジレバー	CHANGE LEVER	1	1	1	•			
	32410 2151	チェンジレバー	CHANGE LEVER	•	•	•	1			ロークリ用
14	01010 9269	ボルト	BOLT	1	1	1	1			
15	01114 0512	ボルト	BOLT	2	•	2	2			ハイ旋用
16	02260 0010	Uナット	U-NUT	1	1	1	1			
17	39818 0630	グリッパ	GRIP	1	1	1	1			
18	32420 1690	シフトアーム	SHIFT ARM	1	1	1	1			
19	03030 0632	スプリングピン	SPRING PIN	1	1	1	1			
20	33445 0061	トリツケダイ	BRACKET	1	1	1	•			
	33445 0201	トリツケダイ	BRACKET	•	•	•	1			ロークリ用
21	01131 0820	ボルト	BOLT	7	7	7	7			
22	38520 1490	スイッチASS'Y	SWITCH ASS'Y	1	•	1	1			ハイ旋用
23	32450 0180	シフトガイド	SHIFT GUIDE	1	1	1	1			
24	39851 0310	ブッシュ	BUSH	2	2	2	2			
25	32420 0570	シフトアーム	SHIFT ARM	1	1	1	1			
26	06061 0000	グリスニツプル	GREASE NIPPLE	1	1	1	1			
27	02610 0006	ワッシャ	WASHER	1	1	1	1			
28	39943 0920	ボルト;ゲージガイド	BOLT	1	1	1	1			
29	39840 0322	ゲージ	GAUGE	1	1	1	1			
30	32201 5993	ケーシングASS'Y	CASING ASS'Y	1	1	1	1			
31	03050 1025	ノックピン	DOWEL PIN	2	2	2	2			
32	01211 1030	スタッドボルト	STUD BOLT	2	2	2	2			
33	32441 1250	シフトフォーク;1-R	SHIFTER FORK	1	1	1	1			

FIG.231 COLUMN SHIFT & MISSION CASE



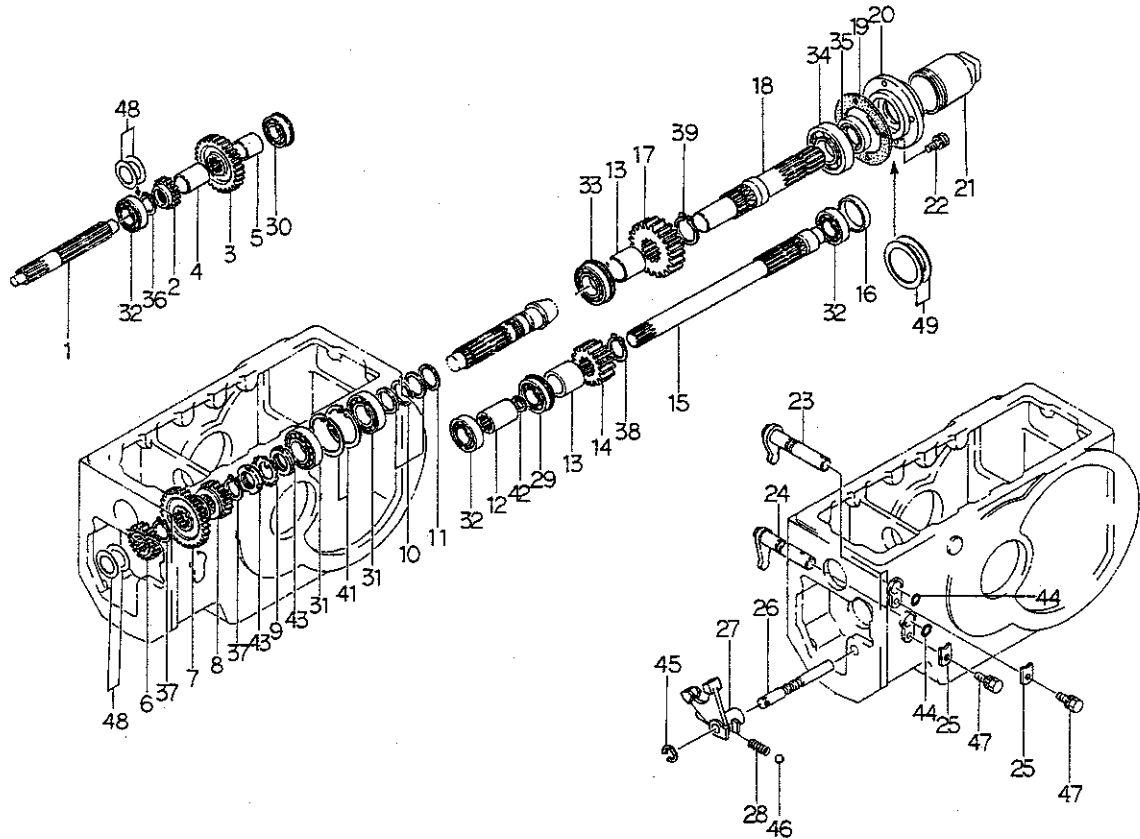
見出番号 Key No	部 品 番 号 Parts No	部 品 名 称 Parts Name	台 当 個 数 Q'ty				互換性 R/P	適用号機 Application	型 寸 Description	備 考 Remarks
			195F	D215	215F	FL				
34	32441 1260	シフトフォーク;3-2	SHIFTER FORK	1	1	1	1			
35	32430 0440	シフトロッド;1-R	SHIFTER ROD	1	1	1	1			
36	32430 0420	シフトロッド;3-2	SHIFTER ROD	1	1	1	1			
37	05020 3115	オイルシール;D15257	OIL SEAL	2	2	2	2			
38	03030 0625	スプリングピン	SPRING PIN	2	2	2	2			
39	39821 0460	スプリング	SPRING	2	2	2	2			
40	32456 0050	ボークピン	BALK PIN	1	1	1	1			
41	04810 0011	スチールボール	STEEL BALL	2	2	2	2			
42	32471 0540	チェンジレバーケース	LEVER CASE	1	1	1	1			
43	32499 0200	ガスケット	GASKET	1	1	1	1			
44	06450 0030	プラグ	PLUG	1	1	1	1			
45	06460 0016	プラグ	PLUG	1	1	1	1			
46	02510 0016	シールワッシャ	SEAL WASHER	1	1	1	1			
47	39846 0050	メクラセン;M12	BLANK PLUG	2	2	2	2			
48	03610 0022	スナツプリング	SNAP RING	4	4	4	4			
49	39811 3740	ゴム	RUBBER	1	1	1	1			
50	01130 0825	ボルト	BOLT	11	11	11	11			
51	02510 0014	シールワッシャ	SEAL WASHER	1	1	1	1			
52	01560 0316	スクリュ	SCREW	2	•	2	2			ハイ旋用

FIG.232 SHIFTER FORK & ROD



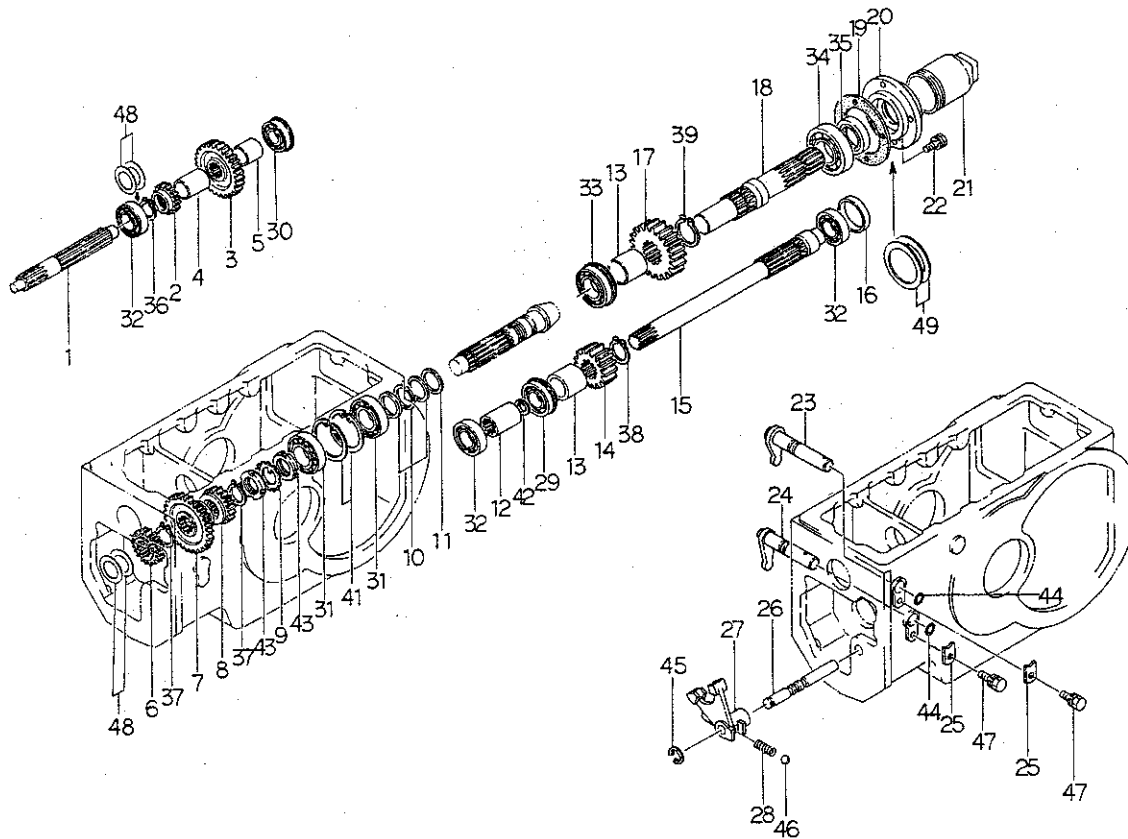
見出番号 Key No	部 品 番 号 Parts No	部 品 名 称 Parts Name	台 当 個 数 Q'ty				互換性 R/P	適用号機 Application	型 寸 Description	備 考 Remarks
			195F	D215	215F	FL				
1	32431 1710	シフトロッド;PTO	SHIFTER ROD	1	1	1	1			
2	32441 1230	シフトフオーク;PTO	SHIFTER FORK	1	1	1	1			
3	32420 0530	シフトアーム;PTO	SHIFT ARM	1	1	1	1			
4	32441 1270	シフトフオーク;ピソク	SHIFTER FORK	1	1	1	1			
5	32430 0430	シフトロッド;ピソク	SHIFTER ROD	1	1	1	1			
6	39956 4790	プレート	PLATE	2	1	2	2			
7	02510 0012	シールワッシャ	SEAL WASHER	1	1	1	1			
8	01020 1225	ボルト	BOLT	1	1	1	1			
9	39943 0590	ボルト;アナツキ	BOLT	1	1	1	1			
10	02510 0014	シールワッシャ	SEAL WASHER	1	1	1	1			
11	39821 0280	スプリング	SPRING	3	2	3	3			
12	04810 0011	スチールボール	STEEL BALL	3	2	3	3			
13	05210 0140	Oリング;P14	O-RING;P14	2	1	2	2			
14	03030 0625	スプリングピン	SPRING PIN	2	2	2	2			
15	01130 0816	ボルト	BOLT	2	1	2	2			
16	32441 1240	シフトフオーク;4WD	SHIFTER FORK	1	•	1	1			
17	32431 1700	シフトロッド;4WD	SHIFTER ROD	1	•	1	1			
18	03680 0012	スナップリング	SNAP RING	1	•	1	1			
19	32420 0540	シフトアーム;4WD	SHIFT ARM	1	•	1	1			
20	06420 0018	シーリングキャップ	SEALING CAP	•	1	•	•			2WD用
21	32214 0650	シールカバー	SEAL	•	1	•	•			2WD用
22	01131 1030	ボルト	BOLT	6	6	6	6			
23	02021 0010	ナット	NUT	2	2	2	2			
24	02710 0010	スプリングワッシャ	SPRING WASHER	2	2	2	2			
25	01131 1035	ボルト	BOLT	1	1	1	1			

FIG.233 REAR TRANSMISSIN



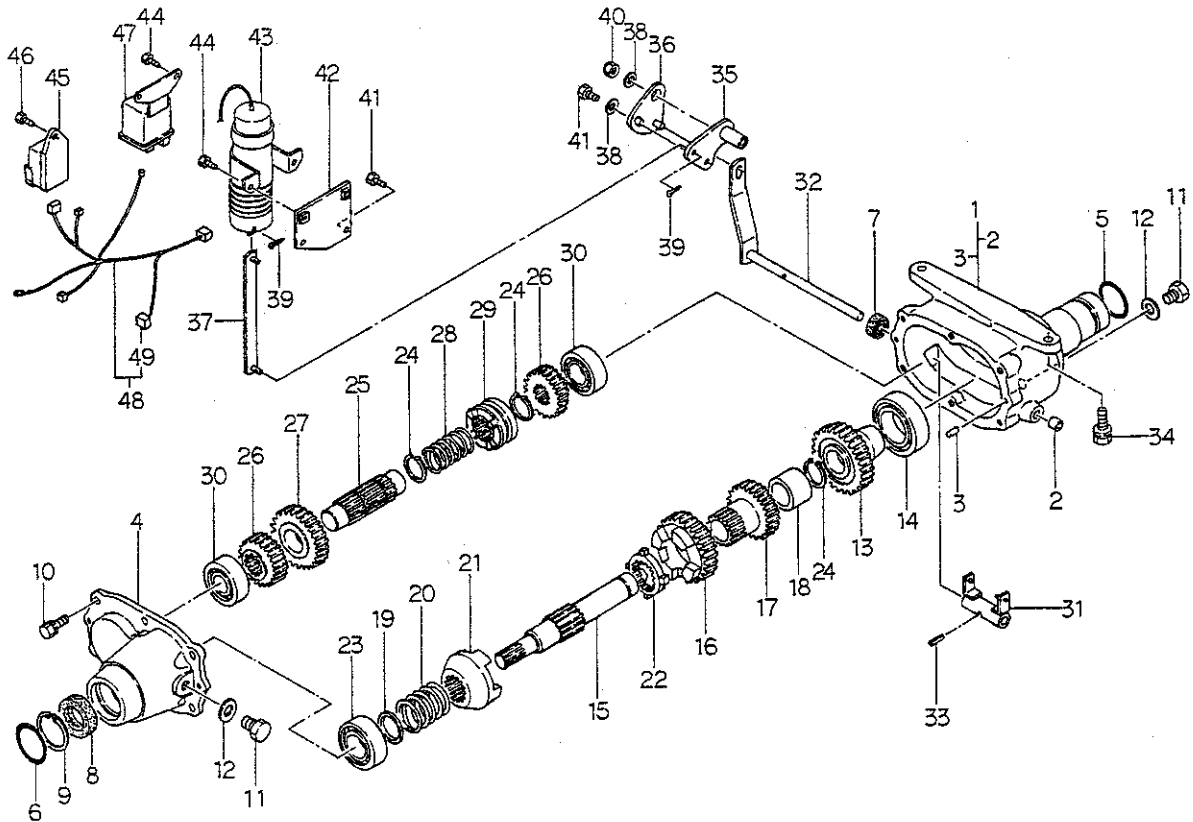
見出番号 Key No	部 品 番 号 Parts No	部 品 名 称 Parts Name	台 当 個 数 Q t y				互 換 性 R/P	適 用 号 機 Application	型 寸 Description	備 考 Remarks
			195F	D215	215F	FL				
1	32252 0480	メインシャフト;フク	MAIN SHAFT	1	1	1	1			
2	32232 2860	コティギヤA;フク	FIXING GEAR A	1	1	1	1			
3	32232 4640	コティギヤA;フク	FIXING GEAR A	1	1	1	1			
4	39923 3660	カラ-43L	COLLAR	1	1	1	1			
5	39923 4480	カラ-33L	COLLAR	1	1	1	1			
6	32232 2880	コティギヤA;4WD	FIXING GEAR A	1	•	1	1			
7	32234 1110	スライドギヤA;フク	SLIDE GEAR A	1	1	1	1			
8	32234 1130	スライドギヤA;フク	SLIDE GEAR A	1	1	1	1			
9	02810 9004	ロックワッシャ	LOCK WASHER	1	1	1	1			
10	19928 1210	シム;0.1	SHIM;0.1	AR	AR	AR	AR			
	19928 1220	シム;0.2	SHIM;0.2	AR	AR	AR	AR			
	19928 0490	シム;0.5	SHIM;0.5	AR	AR	AR	AR			
11	19926 0040	スラストワッシャ	THRUST WASHER	1	1	1	1			
12	32261 0070	セツシュ	COUPLING	1	1	1	1			
13	39923 1090	カラ-	COLLAR	2	2	2	2			
14	32232 2970	コティギヤA	FIXING GEAR A	1	1	1	1			
15	32257 0450	PTOカウンタシャフト	COUNTER SHAFT	1	1	1	1			
16	32214 0640	シールカバー	SEAL COVER	1	1	1	1			
17	32232 2980	コティギヤA	FIXING GEAR A	1	1	1	1			
18	32259 0370	PTOシャフト	PTO SHAFT	1	1	1	1			
19	32699 0370	ガスケット	GASKET	1	1	1	1			
20	32214 1420	シールカバー	SEAL COVER	1	1	1	1			
21	37811 0020	ガード	GUARD	1	1	1	1			
22	01130 0820	ボルト	BOLT	4	4	4	4			
23	32420 0560	シフトアーム;ビソク	SHIFT ARM;CREEP	1	1	1	1			
24	32420 0550	シフトアーム;フク	SHIFT ARM	1	1	1	1			
25	39956 4790	プレート	PLATE	2	2	2	2			
26	32431 2540	シフトロッド;フク	SHIFTER ROD	1	1	1	1			
27	32441 1280	シフトフォーク;フク	SHIFTER FORK	1	1	1	1			
28	39821 0280	スプリング	SPRING	1	1	1	1			
29	04015 6205	ボールベアリング	BALL BEARING	1	1	1	1			
30	04015 6204	ボールベアリング	BALL BEARING	1	1	1	1			
31	04253 0206	テーパーラベアリング	ROLLER BEARING	2	2	2	2			
32	04010 6205	ボールベアリング	BALL BEARING	3	3	3	3			
33	04015 6206	ボールベアリング	BALL BEARING	1	1	1	1			

コウブミツション
FIG.233 REAR TRANSMISSIN



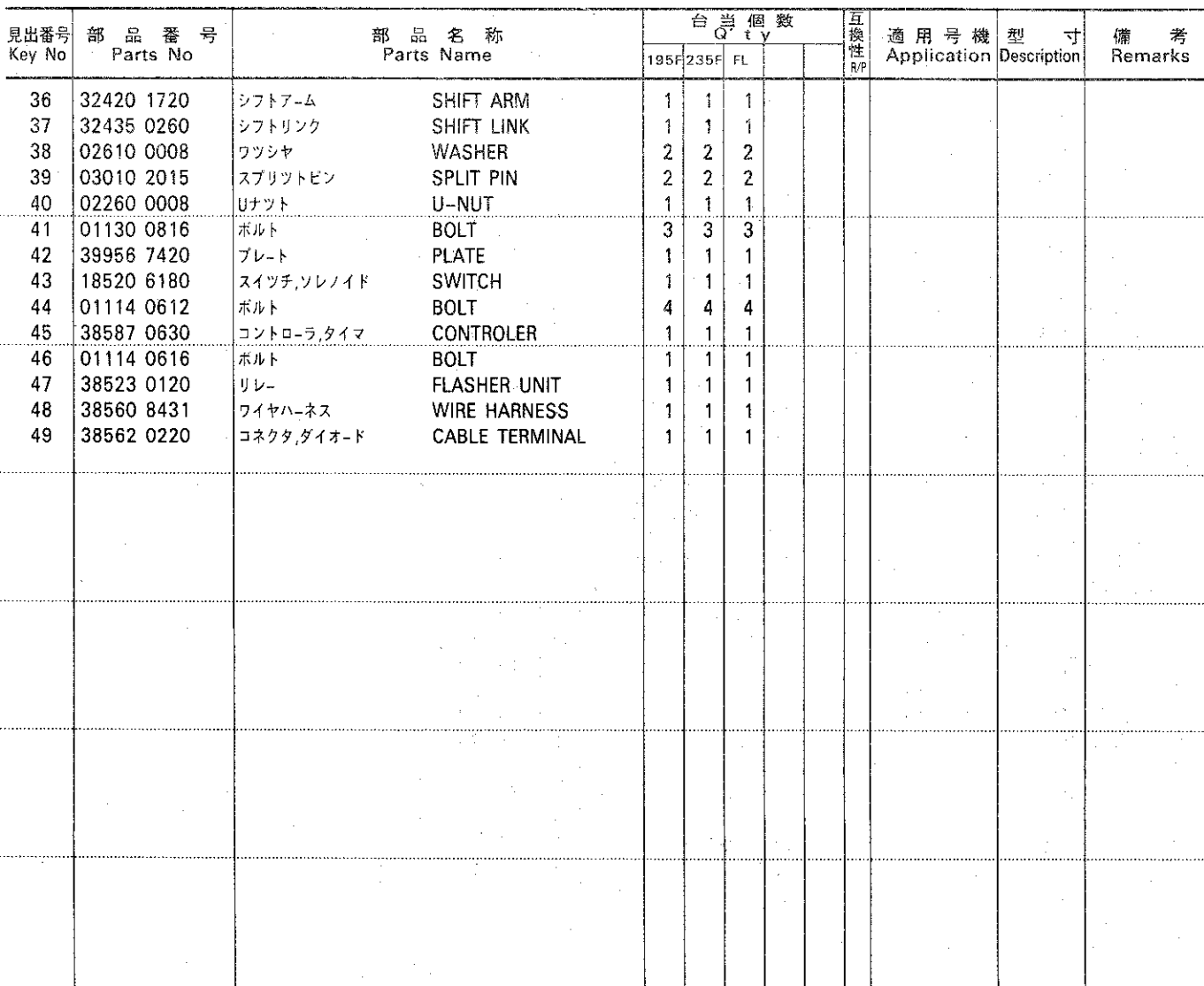
見出番号 Key No	部 品 番 号 Parts No	部 品 名 称 Parts Name	台 当 個 数 Q'ty					互換性 R/P	適用号機 Application	型 寸 Description	備 考 Remarks
			195F	D215	215F	FL					
34	04010 6207	ボールベアリング BALL BEARING	1	1	1	1					
35	05020 9057	オイルシール OIL SEAL	1	1	1	1					
36	03610 0025	スナップリング SNAP RING	1	1	1	1					
37	03610 0028	スナップリング SNAP RING	2	2	2	2					
38	03610 0030	スナップリング SNAP RING	1	1	1	1					
39	03610 0035	スナップリング SNAP RING	1	1	1	1					
41	03650 0062	スナップリング SNAP RING	2	2	2	2					
42	03650 0022	スナップリング SNAP RING	1	1	1	1					
43	02270 0300	ロックナット LOCK NUT	2	2	2	2					
44	05210 0140	Oリング:P14 O-RING:P14	2	2	2	2					
45	03680 0012	スナップリング SNAP RING	1	1	1	1					
46	04810 0011	スチールボール STEEL BALL	1	1	1	1					
47	01130 0816	ボルト BOLT	2	2	2	2					
48	19928 0420	シム;0.2 SHIM;0.2	AR	AR	AR	AR					
	19928 0430	シム;0.5 SHIM;0.5	AR	AR	AR	AR					
49	19928 0700	シム;0.2 SHIM;0.2	AR	AR	AR	AR					
	19928 0710	シム;0.5 SHIM;0.5	AR	AR	AR	AR					

FIG.234 MISSION, TAKE OFF 4WD

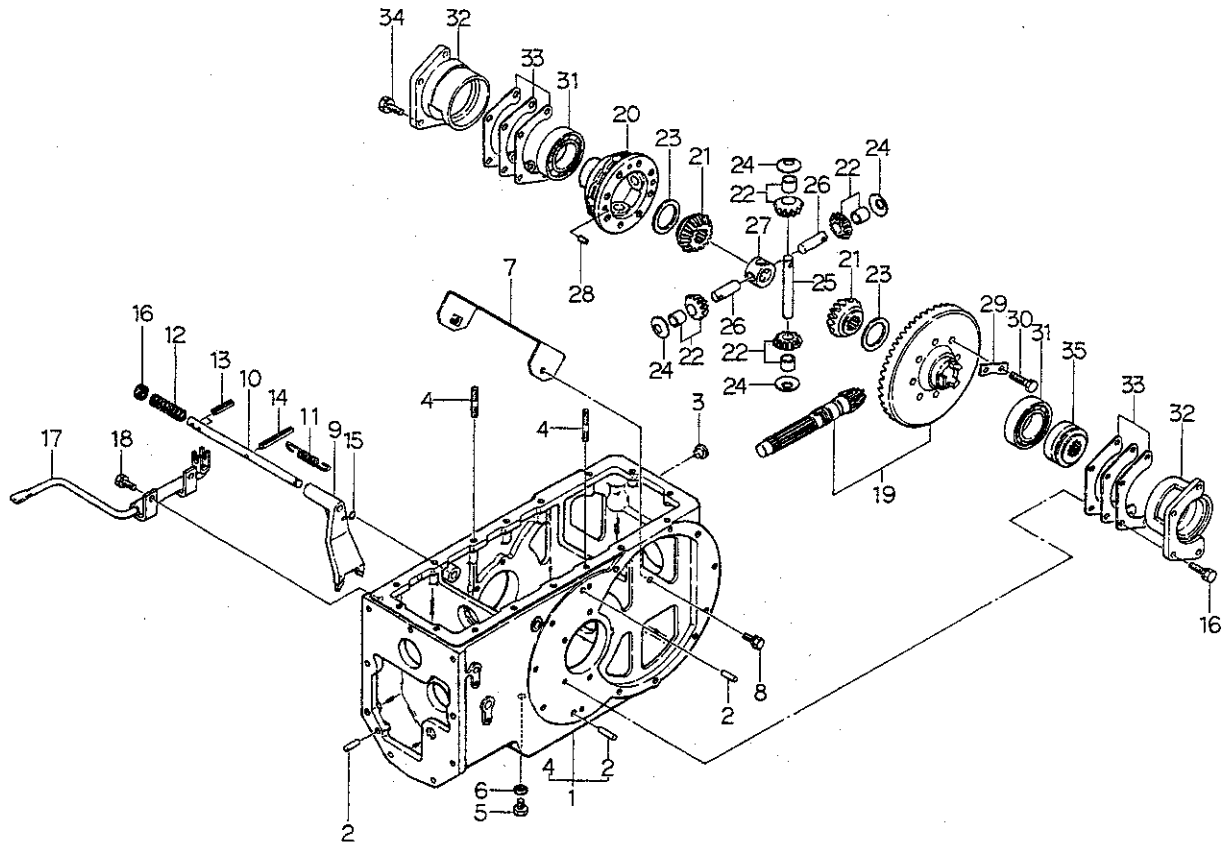


見出番号 Key No	部 品 番 号 Parts No	部 品 名 称 Parts Name	台 当 個 数 Q'ty				互換性 R/P	適用号機 Application	型 寸 Description	備 考 Remarks
			195F	235F	FL					
1	32201 6040	ケーシングASS'Y	CASING	1	1	1				
2	19846 6020	メクラセン	BLANK PLUG	1	1	1				
3	03050 0616	ノックピン	DOWEL PIN	2	2	2				
4	32221 2410	ケースカバー	COVER	1	1	1				
5	05230 0350	Oリング	O-RING	1	1	1				
6	05230 0400	Oリング	O-RING	1	1	1				
7	05020 3110	オイルシール	OIL SEAL	1	1	1				
8	05020 3125	オイルシール	OIL SEAL	1	1	1				
9	03650 0037	スナップリング	SNAP RING	1	1	1				
10	01131 0820	ボルト	BOLT	8	8	8				
11	01040 1212	ボルト	BOLT	2	2	2				
12	02510 0012	シールワッシャ	SEAL WASHER	2	2	2				
13	32232 4620	コティギヤA	FIXING GEAR A	1	1	1				
14	04010 6007	ボールベアリング	BALL BEARING	1	1	1				
15	32251 2950	ドライブシャフト	DRIVE SHAFT	1	1	1				
16	32237 1400	カウンタギヤ A	COUNTER GEAR A	1	1	1				
17	32237 1410	カウンタギヤ A	COUNTER GEAR A	1	1	1				
18	39923 3760	カラー	COLLAR	1	1	1				
19	19926 0030	スラストワッシャ	THRUST WASHER	1	1	1				
20	39821 4570	スプリング	SPRING	1	1	1				
21	32671 0120	ツメクラツチ	CLUTCH	1	1	1				
22	32671 0130	ツメクラツチ	CLUTCH	1	1	1				
23	04010 6205	ボールベアリング	BALL BEARING	1	1	1				
24	03610 0025	スナップリング	SNAP RING	3	3	3				
25	32253 1350	カウンタシャフト	COUNTER SHAFT	1	1	1				
26	32232 4630	コティギヤA	FIXING GEAR A	2	2	2				
27	32237 1420	カウンタギヤ A	COUNTER GEAR A	1	1	1				
28	39821 4580	スプリング	SPRING	1	1	1				
29	32671 0140	ツメクラツチ	CLUTCH	1	1	1				
30	04010 6204	ボールベアリング	BALL BEARING	2	2	2				
31	32440 0611	シフトフォーク	SHIFTER FORK	1	1	1				
32	32420 1701	シフトア-ム	SHIFT ARM	1	1	1				
33	03030 0416	スプリングピン	SPRING PIN	2	2	2				
34	01131 1025	ボルト	BOLT	2	2	2				
35	32420 1710	シフトア-ム	SHIFT ARM	1	1	1				

ハイセンターン4WDトリダシミツシヨン

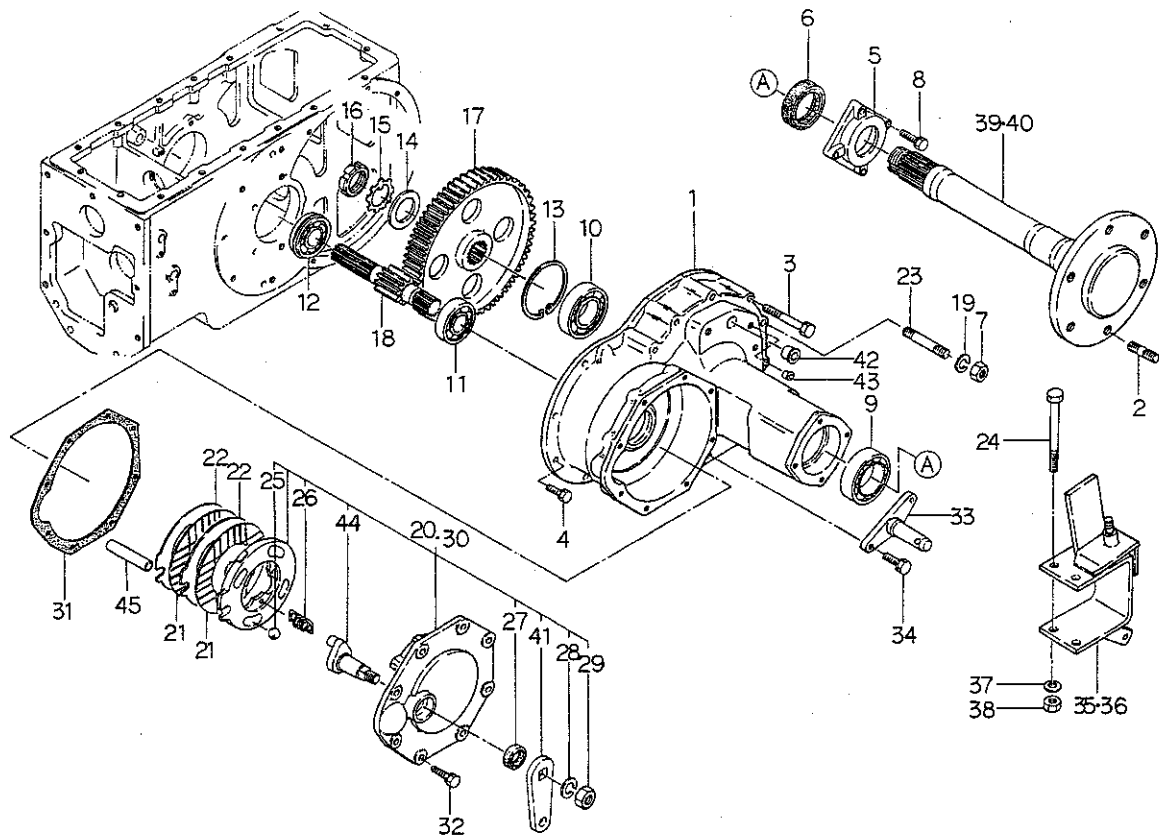


リヤ ケース,デフ
FIG.235 REAR CASE & DIFF



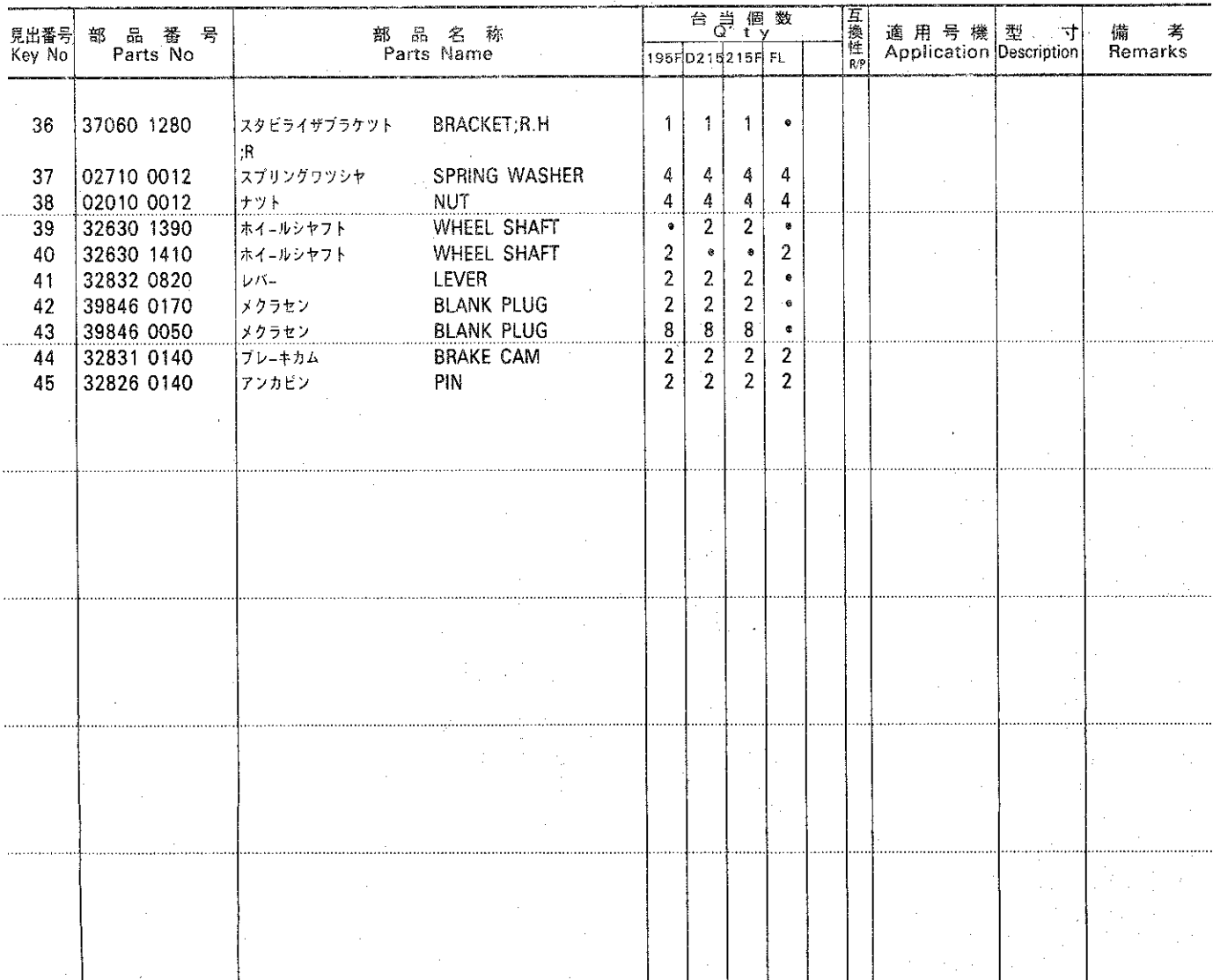
見出番号 Key No	部 品 番 号 Parts No	部 品 名 称 Parts Name	台 当 個 数 Q'ty				互換性 R/P	適用号機 Application	型 寸 Description	備 考 Remarks
			195FD	D215	5215F	FL				
1	32201 6033	ケーシングASS'Y	CASING ASS'Y	1	1	1	1			
2	03050 1025	ノックピン	DOWEL PIN	5	5	5	5			
3	39846 0010	メクラセン;M16	BLANK PLUG	6	6	6	6			
4	01211 1025	スタッドボルト	STUD BOLT	2	2	2	2			
5	06460 0016	プラグ	PLUG	1	1	1	1			
6	02510 0016	シールワツシヤ	SEAL WASHER	1	1	1	1			
7	34490 0620	ブラケット	BRACKET	1	1	1	1			
8	01130 0816	ボルト	BOLT	2	2	2	2			
9	32657 0190	デフロックフォーク	DIFF LOCK FORK	1	1	1	1			
10	32653 0190	デフロックシャフト	DIFF LOCK SHAFT	1	1	1	1			
11	39821 2520	スプリング	SPRING	1	1	1	1			
12	39821 2510	スプリング	SPRING	1	1	1	1			
13	03030 0632	スプリングピン	SPRING PIN	2	2	2	2			
14	03030 0663	スプリングピン	SPRING PIN	1	1	1	1			
15	05210 0110	Oリング	O-RING	1	1	1	1			
16	05020 3115	オイルシール	OIL SEAL	1	1	1	1			
17	32650 0340	デフロックペダル	DIFF LOCK PEDAL	1	1	1	1			
18	01131 0816	ボルト	BOLT	2	2	2	2			
19	32205 0492	ドラビンASS'Y	GEAR ASS'Y	1	1	1	1			
20	32611 0592	デフケース	DIFF HOUSING	1	1	1	1			
21	32614 0250	デフギヤ	DIFF GEAR	2	2	2	2			
22	32203 0260	ギヤASS'Y	GEAR ASS'Y	4	4	4	4			
23	39926 1250	スラストワツシヤ	THRUST WASHER	2	2	2	2			
24	39926 0130	スラストワツシヤ	THRUST WASHER	4	4	4	4			
25	32613 0471	ピニオンシャフト	PINION SHAFT	1	1	1	1			
26	32613 0342	ピニオンシャフト	PINION SHAFT	2	2	2	2			
27	32617 0060	ピニオンシャフトコマ	JOINT	1	1	1	1			
28	03050 0625	ノックピン	DOWEL PIN	3	3	3	3			
29	39931 0330	ロックワツシヤ	OCK WASHER	4	4	4	4			
30	01011 1030	ボルト	BOLT	8	8	8	8			
31	04010 6010	ボールベアリング	BALL BEARING	2	2	2	2			
32	32622 0310	デフウケ	BEARING CARRIER	2	2	2	2			
33	39928 1130	シム;0.1	SHIM;0.1	AR	AR	AR	AR			
	39928 1140	シム;0.3	SHIM;0.3	AR	AR	AR	AR			
	39928 1150	シム;0.5	SHIM;0.5	AR	AR	AR	AR			

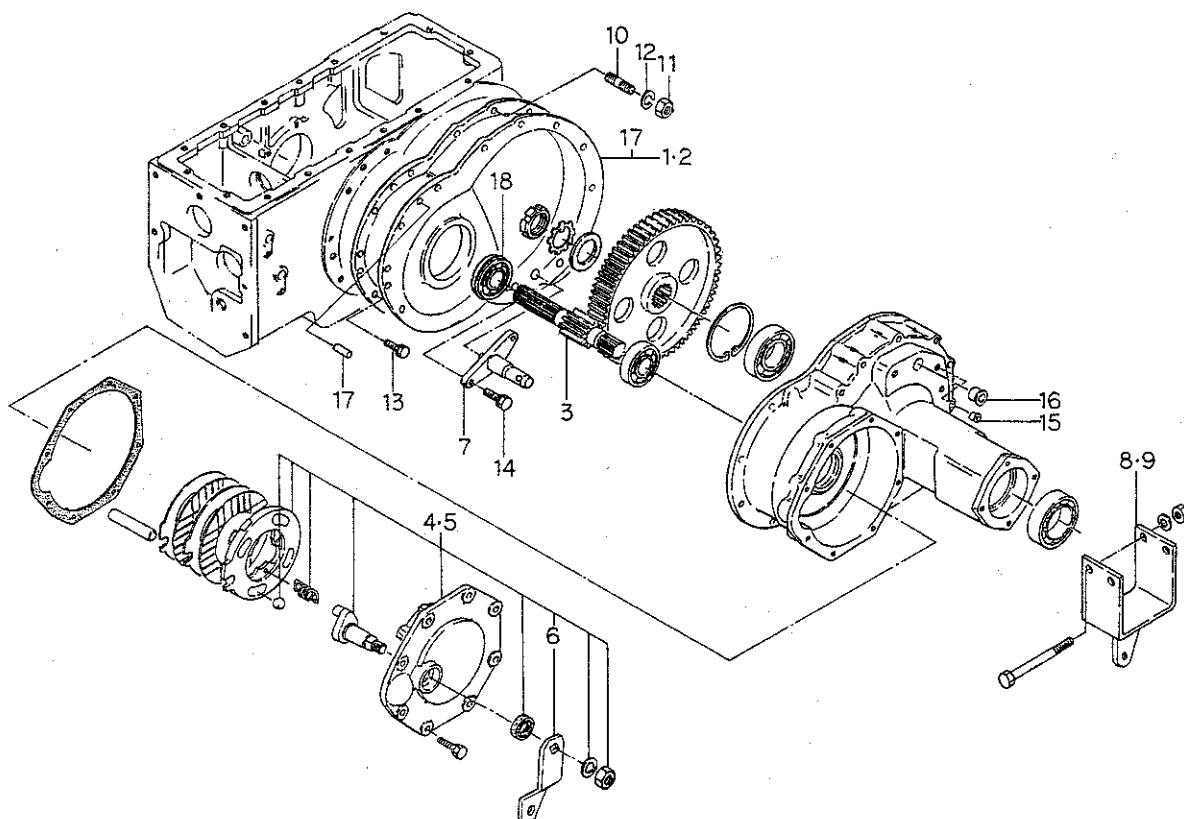
ブレーキ、ホイールシャフトケース
FIG.236 BRAKE & WHEEL SHAFT CASE



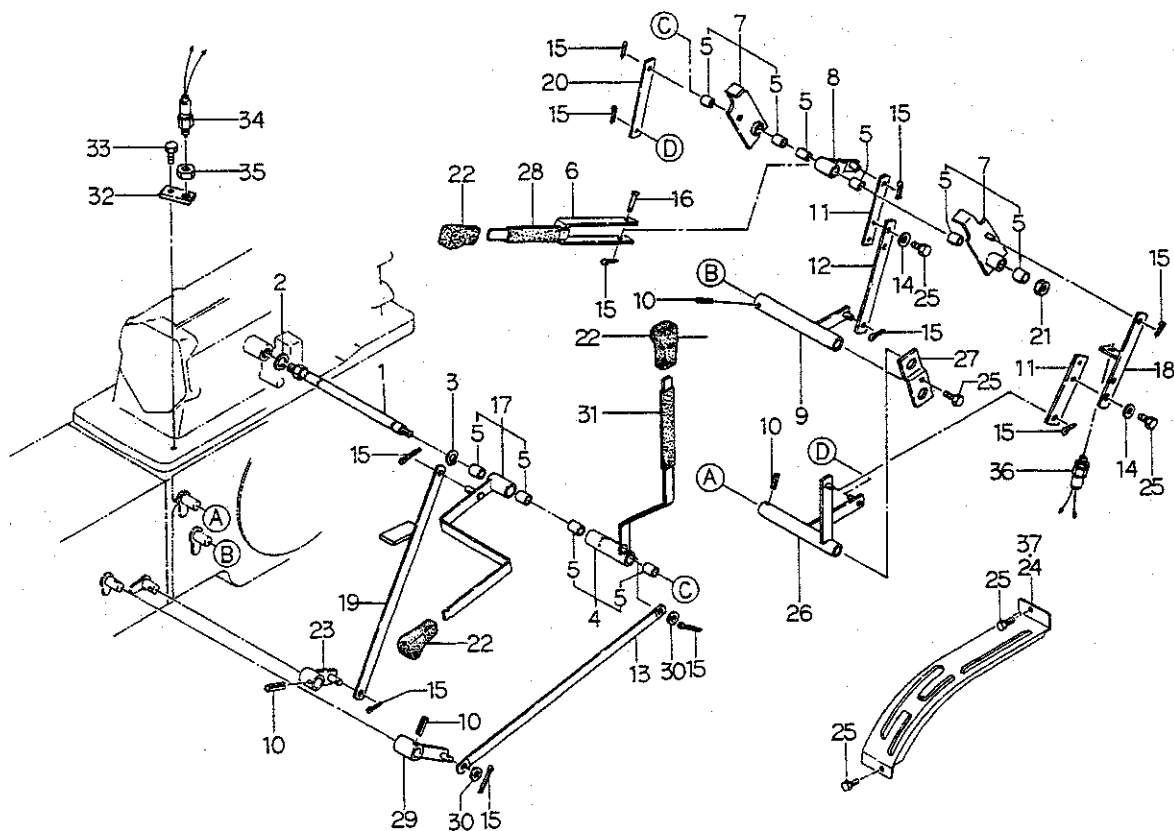
見出番号 Key No	部品番号 Parts No	部品名称 Parts Name	台 当 個 数 Q'ty				互換性 R/P	適用号機 Application	型 寸 Description	備 考 Remarks
			195F	D215	215F	FL				
1	32634 3350	ホイールシャフトケース	2	2	2	2				
2	01231 1630	スタッドボルト	4	4	4	4				
3	01131 1080	ボルト	14	14	14	16				
4	01131 1025	ボルト	10	10	10	10				
5	32636 0370	ケースカバー	2	2	2	2				
6	05060 0050	オイルシール	2	2	2	2				
7	02021 0010	ナット	2	2	2	•				
8	01130 0825	ボルト	8	8	8	8				
9	04010 6010	ボールベアリング	2	2	2	2				
10	04010 6209	ボールベアリング	2	2	2	2				
11	04010 9034	ボールベアリング	2	2	2	2				
12	04010 9055	ボールベアリング	2	2	2	•				
13	03650 0085	スナツプリング	2	2	2	2				
14	39921 0030	スペーサ	2	2	2	2				
15	02810 0400	ロックワッシャ	2	2	2	2				
16	02270 0400	ロックナット	2	2	2	2				
17	32637 0590	ファイナルギヤ	2	2	2	2				
18	32621 1050	デフシャフト	2	2	2	•				
19	02710 0010	スプリングワッシャ	2	2	2	•				
20	32860 0230	アクチュエータASS'Y;L	1	1	1	•				
21	32811 0180	ライニングアツセンブリ	4	4	4	4				
22	32856 0280	ステータ	4	4	4	4				
23	01211 1080	スタッドボルト	2	2	2	•				
24	01010 9003	ボルト	4	4	4	4				
25	04810 9004	スチールボール	8	8	8	8				
26	39821 2580	スプリング	6	6	6	6				
27	05010 2222	オイルシール	2	2	2	2				
28	02710 0016	スプリングワッシャ	2	2	2	2				
29	02061 0016	ナット	2	2	2	2				
30	32860 0240	アクチュエータASS'Y;R	1	1	1	•				
31	32899 0160	ガスケット	2	2	2	2				
32	01131 0825	ボルト	16	16	16	16				
33	37090 0700	ピン	2	2	2	•				
34	01131 1230	ボルト	4	4	4	•				
35	37060 1260	スタビライザブラケット;L	1	1	1	•				

BRAKE & WHEEL SHAFT CASE




[illegible]

チェンジレバー
FIG.238 CHANGE LEVER



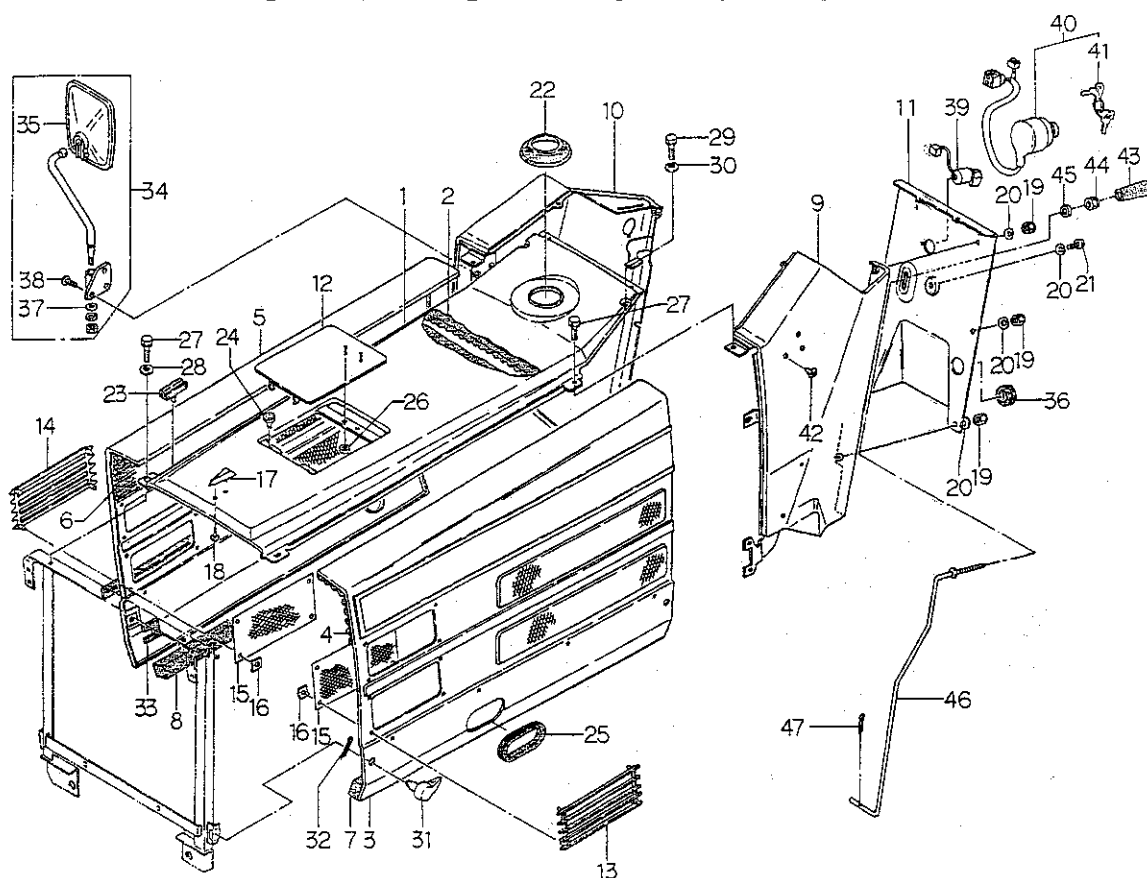
見出番号 Key No	部 品 番 号 Parts No	部 品 名 称 Parts Name	台 当 個 数 Q'ty					互換性 R/P	適用号機 Application	型 寸 Description	備 考 Remarks
			195F	D21E	215F	FL					
1	32422 0500	シャフト	SHAFT	1	1	1	1				
2	02710 0016	スプリングワッシャ	SPRING WASHER	1	1	1	1				
3	03610 0016	スナップリング	SNAP RING	1	1	1	1				
4	32402 0730	チェンジレバー;P.T.O	CHANGE LEVER	1	1	1	•				
	32402 0760	チェンジレバー;P.T.O	CHANGE LEVER	•	•	•	1				ロークリ用
5	39851 1390	ブッシュ	BUSH	10	8	10	10				
6	32410 4580	チェンジレバー;フク	CHANGE LEVER	1	1	1	1				
7	32402 0740	チェンジレバー;フク	CHANGE LEVER	2	2	2	2				
8	32410 4570	チェンジレバー;フク	CHANGE LEVER	1	1	1	1				
9	32410 4610	チェンジレバー;フク	CHANGE LEVER	1	1	1	1				
10	03030 0632	スプリングピン	SPRING PIN	4	3	4	4				
11	32454 0830	シフトプレート	SHIFT PLATE	2	2	2	2				
12	32454 0840	シフトプレート;フク	SHIFT PLATE	1	1	1	•				
	32454 1000	シフトプレート;フク	SHIFT PLATE	•	•	•	1				ロークリ用
13	32454 0880	シフトプレート;P.T.O	SHIFT PLATE	1	1	1	•				
	32454 0990	シフトプレート;P.T.O	SHIFT PLATE	•	•	•	1				ロークリ用
14	02610 0008	ワッシャ	WASHER	4	4	4	4				
15	03010 3020	スプリットピン	SPLIT PIN	11	9	11	11				
16	03131 1040	ヒラアタマピン	PIN	1	1	1	1				
17	32402 0720	レバー-ASS'Y;4WD	CHANGE LEVER	1	•	1	1				
18	32454 0850	シフトプレートツ;ピソク	SHIFT PLATE	1	1	1	1				
19	32454 0900	シフトプレート;4WD	SHIFT PLATE	1	•	1	1				
20	32454 0930	シフトプレート;ピソク	SHIFT PLATE	1	1	1	1				
21	02130 0008	ナット	NUT	1	1	1	1				
22	39818 0610	グリップ	GRIP	3	2	3	3				
23	32410 3110	チェンジレバー;4WD	CHANGE LEVER	1	•	1	1				
24	32460 1000	チェンジレバー-カバー	COVER	1	1	1	•				
25	01131 0816	ボルト	BOLT	7	7	7	7				
26	32410 4601	チェンジレバー;ピソク	CHANGE LEVER	1	1	1	1				
27	32452 0050	ホキヨウ	REINFORCEMENT	1	1	1	1				
28	06810 9062	エンビチューブ	VINYL TUBE	1	1	1	1				
29	32410 3020	チェンジレバー	CHANGE LEVER	1	1	1	1				
30	02610 0010	ワッシャ	WASHER	2	2	2	2				
31	06810 9052	エンビチューブ	VINYL TUBE	1	1	1	1				
32	32454 0800	プレート	PLATE	1	•	1	1				ハイ旋用

チェンジレバー



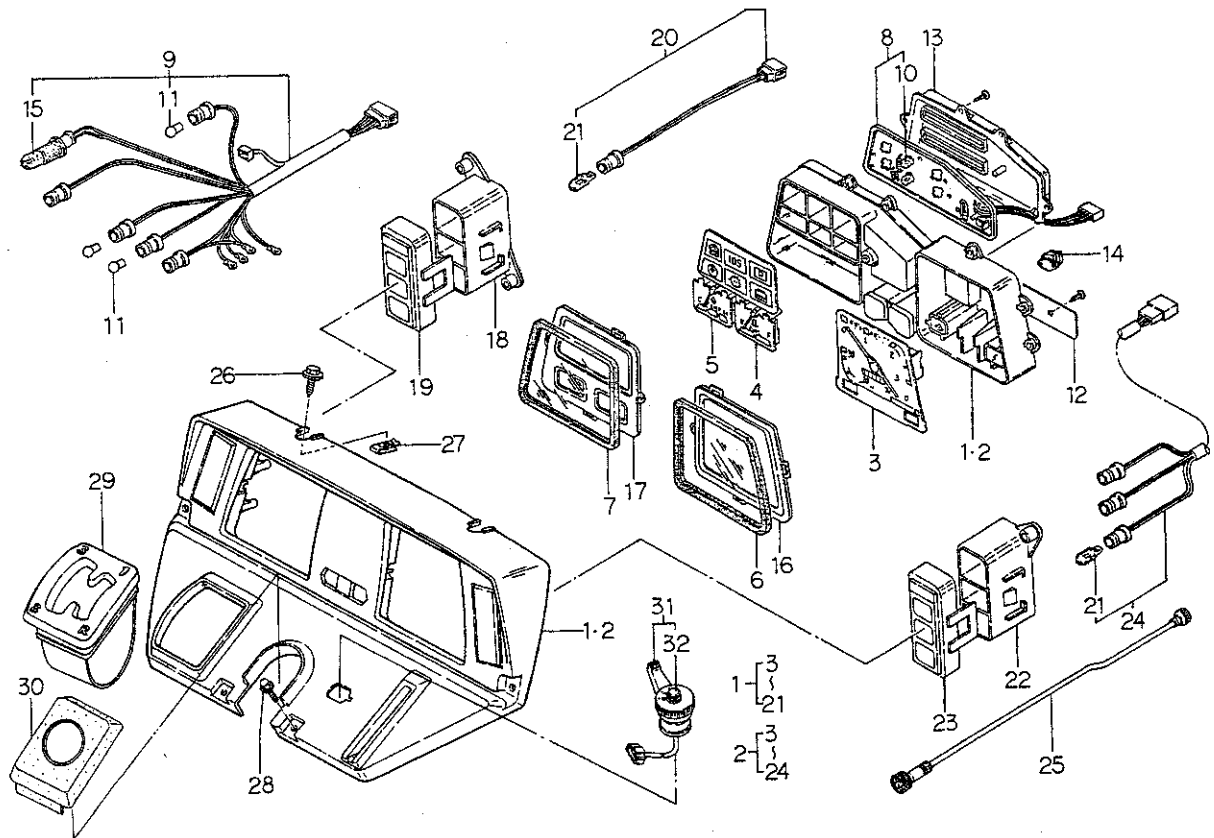
チェンジレバー

FIG.240 BONNET & DASH BOARD



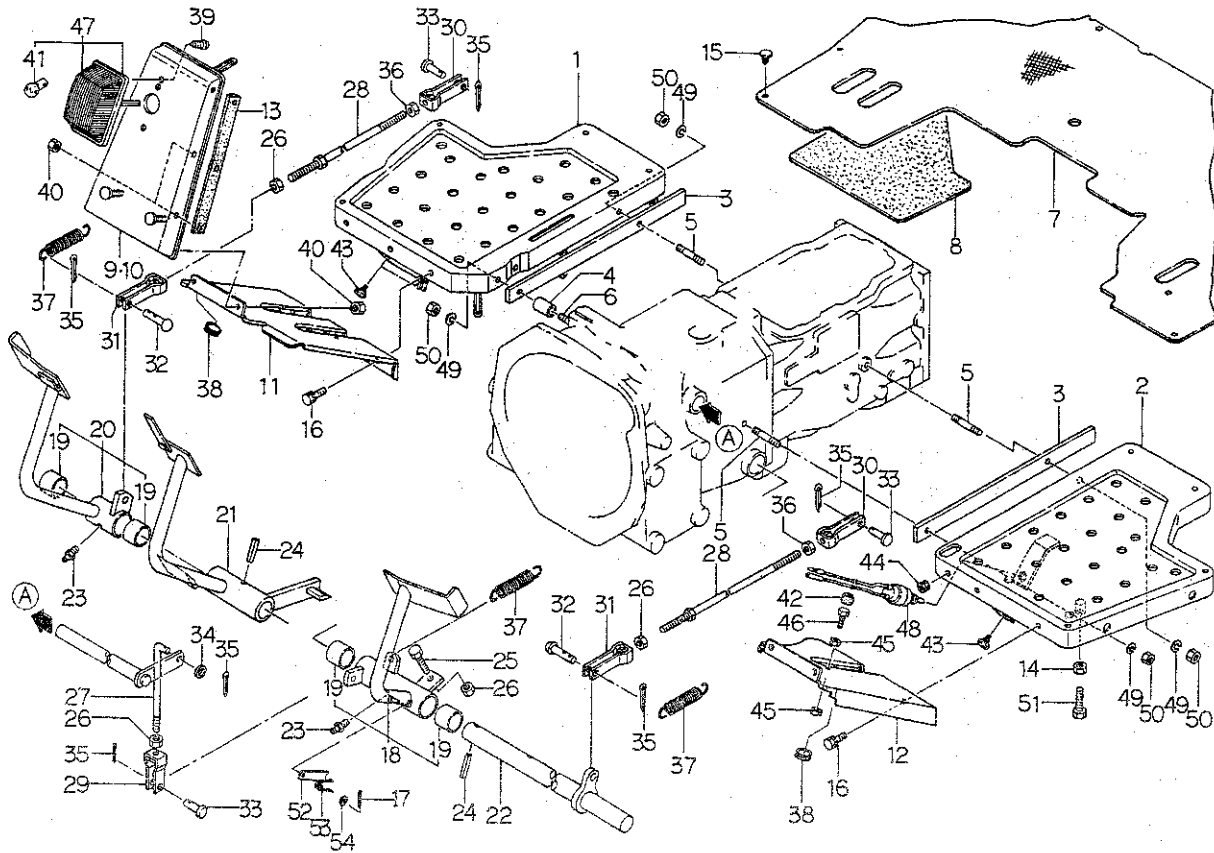
見出番号 Key No	部 品 番 号 Parts No	部 品 名 称 Parts Name	台 当 個 数 Q t y				互 換 性 R/P	適 用 号 機 Application	型 寸 Description	備 考 Remarks
			195F	D215	215F	FL				
1	35010 0970	ボンネット	BONNET	1	1	1	1			
2	39813 1000	スポンジ	SPONGE	1	1	1	1			
3	37810 4120	ガード;L	GUARD;L.H	1	1	1	1			
4	39813 0990	スポンジ	SPONGE	1	1	1	1			
5	37810 2101	ガード;R	GUARD;R.H	1	1	1	1			
6	39813 0980	スポンジ	SPONGE	1	1	1	1			
7	39813 2460	スポンジ	SPONGE	1	1	1	1			
8	39813 1021	スポンジ	SPONGE	1	1	1	1			
9	35070 1001	ダッシュボード;L	DASH BOARD;L.H	1	1	1	1			
10	35070 1730	ダッシュボード;R	DASH BOARD;R.H	1	1	1	1			
11	35076 2102	カバー	COVER	1	1	1	1			
12	35075 0090	カバー	COVER	1	1	1	1			
13	35075 0770	カバー;L	COVER;L.H	2	2	2	2			
14	35075 0780	カバー;R	COVER;R.H	2	2	2	2			
15	35031 0700	ガード	GUARD	4	4	4	4			
16	39937 0490	スピードナット	SPEED NUT	16	16	16	16			
17	39010 0270	トップマーク	TOP MARK	1	1	1	1			
18	01560 0510	スクリュ	SCREW	1	1	1	1			
19	02450 0008	キャップナット	CAP NUT	6	6	6	6			
20	39821 1210	スプリング;サラバネ	SPRING	7	7	7	7			
21	01010 0812	ボルト	BOLT	1	1	1	1			
22	39811 3570	ゴム	RUBBER	1	1	1	1			
23	39811 3560	ゴム	RUBBER	5	5	5	5			
24	39811 0110	ゴム	RUBBER	2	2	2	2			
25	39811 6860	ゴム	RUBBER	1	1	1	1			
26	02130 0004	ナット	NUT	2	2	2	2			
27	01130 0816	ボルト	BOLT	4	4	4	4			
28	02610 0008	ワッシャ	WASHER	2	2	2	2			
29	01010 9346	ボルト	BOLT	2	2	2	2			
30	02510 0006	シールワッシャ	SEAL WASHER	2	2	2	2			
31	39960 0050	ピン	PIN	4	4	4	4			
32	03010 3025	スプリットピン	SPLIT PIN	4	4	4	4			
33	39811 4100	ゴム	RUBBER	4	4	4	4			
34	38505 0130	バックミラー-ASS'Y	MIRROR ASS'Y	1	1	1	1			
35	38555 0090	バックミラー	BACK MIRROR	1	1	1	1			

メータ ASSY
FIG.241 METER ASSY



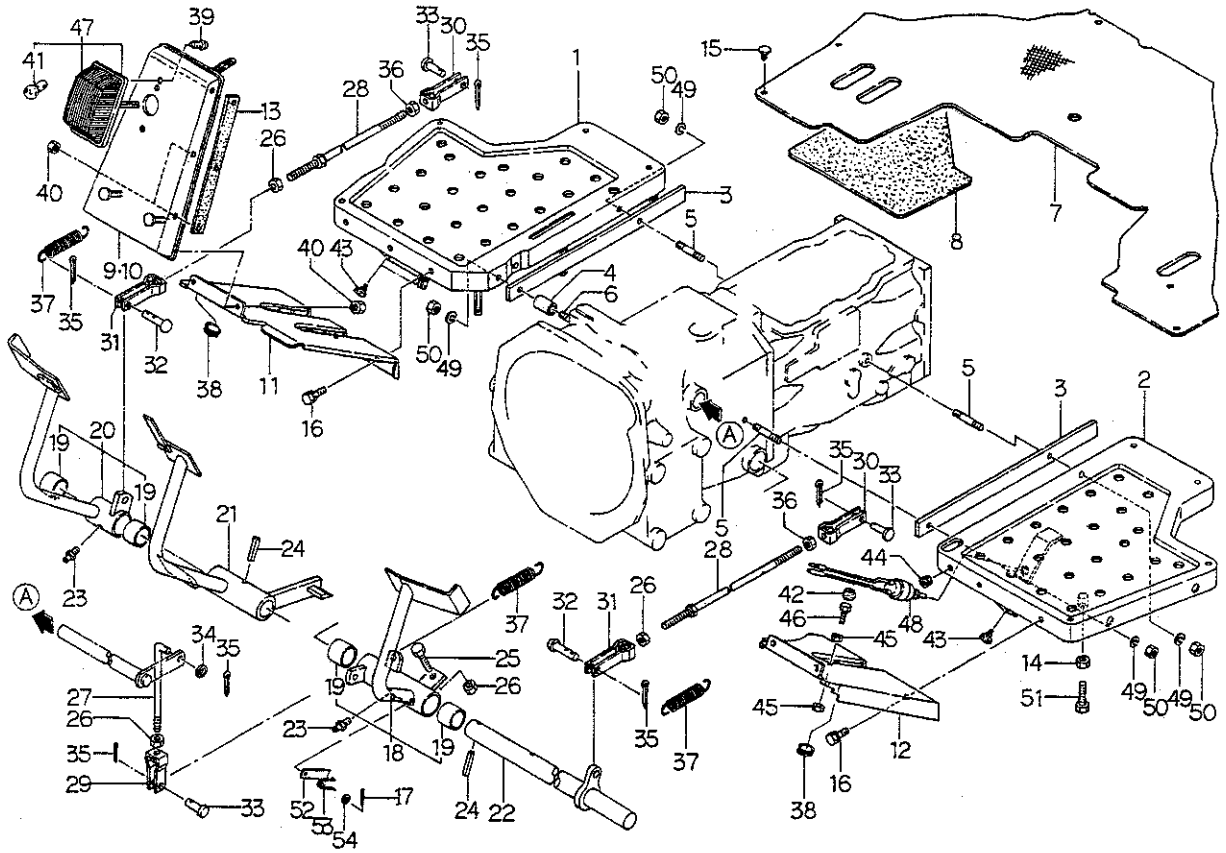
見出番号 Key No	部 品 番 号 Parts No	部 品 名 称 Parts Name	台 当 個 数 Q'ty				互換性 R/P	適用号機 Application	型 寸 Description	備 考 Remarks
			195F	D215	215F	FL				
1	38504 0640	メータASSY	METER ASSY	1	1	1	1			メカ用
2	38504 0660	メータASSY	METER ASSY	1	1	1	1			マイτροロン用
3	38547 0128	タコメータASSY	TACHOMETER ASSY	1	1	1	1			メカ用
	38547 0157	タコメータASSY	TACHOMETER ASSY	1	1	1	1			マイτροロン用
4	38547 0129	ゲージASSY	GAUGE ASSY	1	1	1	1			
5	38547 0130	ゲージASSY	GAUGE ASSY	1	1	1	1			
6	38547 0131	ガラス	GLASS	1	1	1	1			
7	38547 0132	ガラス	GLASS	1	1	1	1			
8	38547 0133	サーキットASSY	CIRCUIT ASSY	1	1	1	1			
9	38547 0134	ワイヤハーネス	WIRE HARNESS	1	1	1	1			メカ用
	38547 0161	ワイヤハーネス	WIRE HARNESS	1	1	1	1			マイτροロン用
10	38512 0640	バルブ;12V3.4W	BULB;12V3.4W	2	2	2	2			
11	38512 0030	バルブ;12V3.4W	BULB;12V3.4W	5	5	5	5			
12	38547 0107	ブラケットASS'Y	BRACKET ASS'Y	1	1	1	1			
13	38547 0140	ケース	CASE	1	1	1	1			
14	38547 0135	アダプタASSY	ADAPTER ASSY	1	1	1	1			
15	38547 0136	バルブ;12V3.4W	BULB;12V3.4W	1	1	1	1			
16	38547 0237	プレート	PLATE	1	1	1	1			
17	38547 0238	プレート	PLATE	1	1	1	1			
18	38547 0236	ケース	CASE	1	1	1	1			
19	38547 0235	カバー	COVER	1	1	1	1			
20	38547 0260	ワイヤハーネス	WIRE HARNESS	1	1	1	1			メカ用
	38547 0262	ワイヤハーネス	WIRE HARNESS	1	1	1	1			マイτροロン用
21	38547 0163	バルブ;12V1.7W	BULB;12V1.7W	1	1	1	1			マイτροロン用ハ3個使用
22	38547 0156	ケース	CASE	1	1	1	1			マイτροロン用
23	38547 0263	カバー	COVER	1	1	1	1			マイτροロン用
24	38547 0261	ワイヤハーネス	WIRE HARNESS	1	1	1	1			マイτροロン用
25	38535 0280	フレキシブルシャフト	FLEXIBLE SHAFT	1	1	1	1			
26	01110 9009	ボルト	BOLT	2	2	2	2			
27	02010 9083	ナット	NUT	2	2	2	2			
28	01010 9346	ボルト	BOLT	4	4	4	4			
29	39811 4850	ゴム	RUBBER	1	1	1	1			
30	39811 3610	ゴム	RUBBER	1	1	1	1			
31	38520 0980	スイッチASS'Y	SWITCH ASS'Y	1	1	1	1			
32	38524 0059	ホンキャップ	PHONE CAPE	1	1	1	1			

FIG.242 PEDALS & STEPS



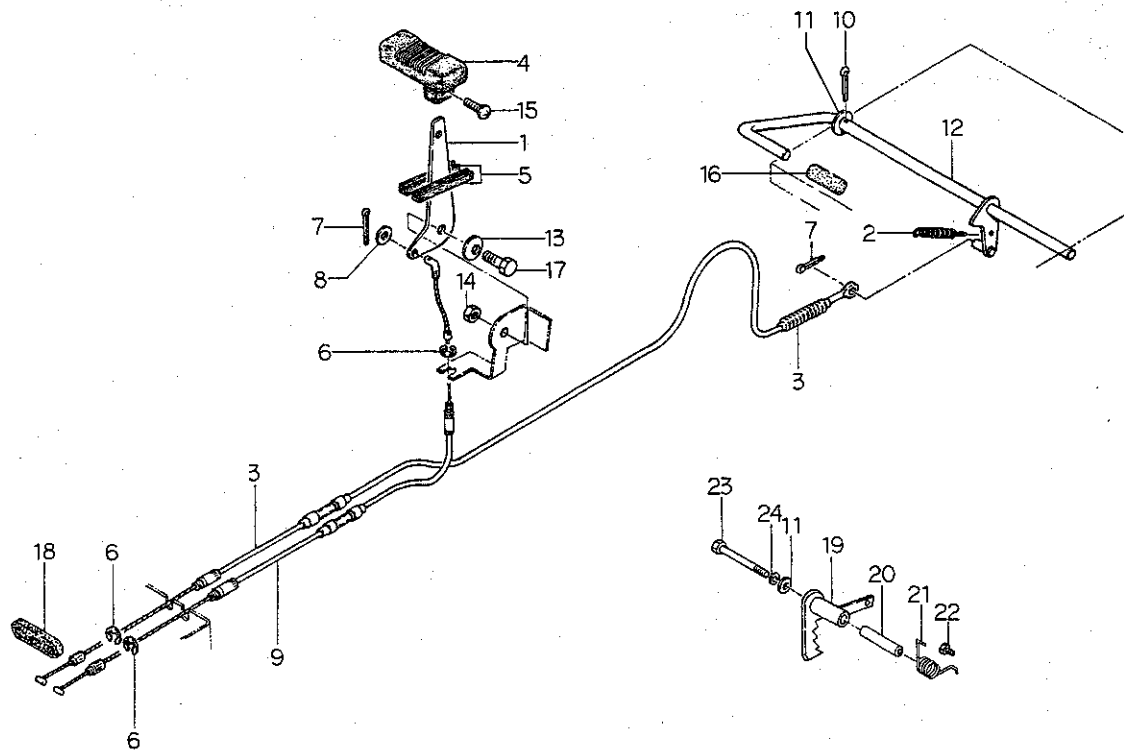
見出番号 Key No	部 品 番 号 Parts No	部 品 名 称 Parts Name	台 当 個 数 Q'ty				互換性 R/P	適用号機 Application	型 寸 Description	備 考 Remarks
			195F	D215	215F	FL				
1	35560 0612	ステップ,R	STEP;RH	1	1	1	1			
2	35560 0601	ステップ,L	STEP;LH	1	1	1	1			
3	35562 0240	セットプレート	SET PLATE	2	2	2	2			
4	39923 3000	カラー	COLLAR	1	1	1	1			
5	01211 1025	スタッドボルト	STUD BOLT	3	3	3	3			
6	01210 1060	スタッドボルト	STUD BOLT	1	1	1	1			
7	39811 7510	ゴム,マツト	RUBBER	1	1	1	1			
8	39813 2580	フェルト	FELT	2	2	2	2			
9	35560 0582	ステップ,L	STEP;LH	1	1	1	1			
10	35560 0592	ステップ,R	STEP;RH	1	1	1	1			
11	35561 0952	ステップ,R	STEP;RH	1	1	1	1			
12	35561 0961	ステップ,L	STEP;LH	1	1	1	1			
13	39811 3630	ゴム	RUBBER	2	2	2	2			
14	02010 0008	ナット	NUT	2	2	2	2			
15	39834 0240	クリップ	CLIP	6	6	6	6			
16	01130 0816	ボルト	BOLT	5	5	5	5			
17	03010 2025	スプリットピン	SPLIT PIN	1	1	1	1			
18	35801 1690	ペダルASSY;クラッチ	PEDAL ASSY	1	1	1	1			
19	39851 1410	ブッシュ	BUSH	4	4	4	4			
20	35801 1680	ペダルASS'Y	PEDAL ASS'Y	1	1	1	1			
21	35810 3290	ペダル,ブレーキ,L	PEDAL	1	1	1	1			
22	35820 0780	ペダルシャフト	PPEPDAL SHAFT	1	1	1	1			
23	06061 0000	グリスニツプル	GREASE NIPPLE	2	2	2	2			
24	03030 0840	スプリングピン	SPRING PIN	2	2	2	2			
25	01010 1030	ボルト	BOLT	1	1	1	1			
26	02010 0010	ナット	NUT	4	4	4	4			
27	35851 0710	ロッド,クラッチ	ROD	1	1	1	1			
28	35851 1070	ロッド,ブレーキ	ROD	2	2	2	2			
29	35855 0010	フォークジョイント	FORK JOINT	1	1	1	1			
30	35855 0100	フォークジョイント;L	FORK JOINT;L.H	2	2	2	2			
31	35855 0110	フォークジョイント;R	FORK JOINT;R.H	2	2	2	2			
32	39961 0240	ピン	PIN	2	2	2	2			
33	03131 1020	ヒラアタマピン	PIN	3	3	3	3			
34	02610 0010	ワッシャ	WASHER	1	1	1	1			
35	03010 3025	スプリットピン	SPLIT PIN	6	6	6	6			

FIG.242 PEDALS & STEPS



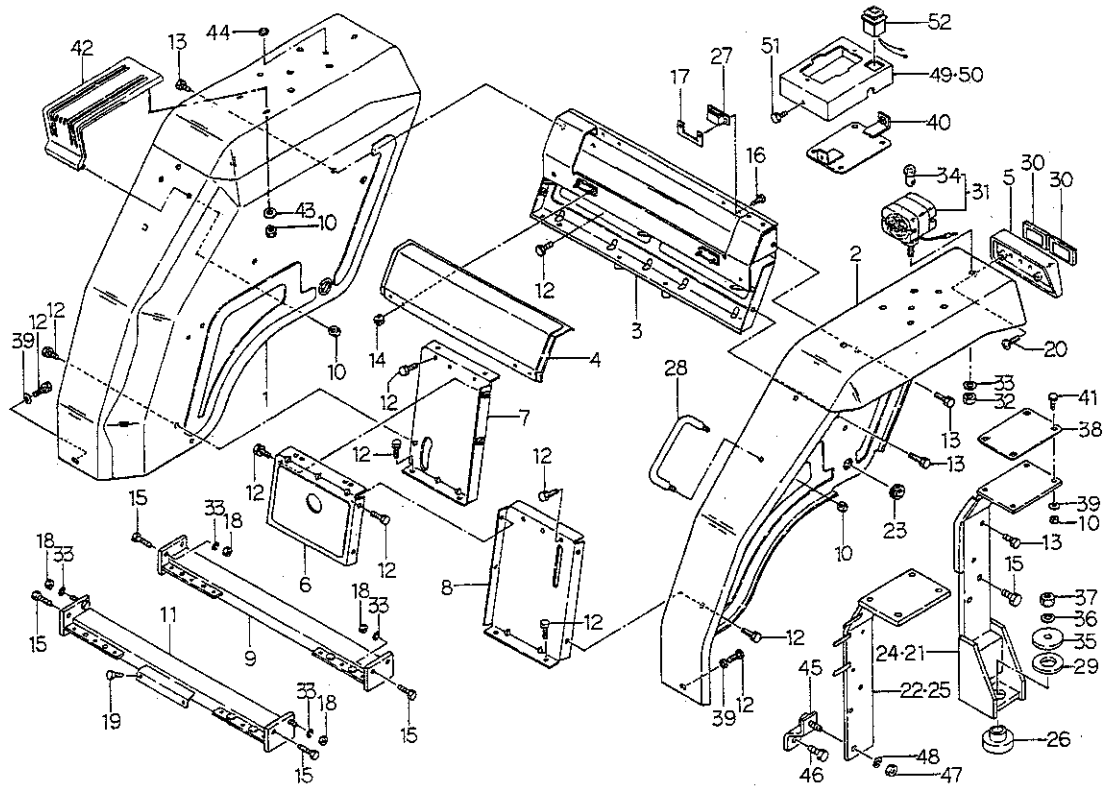
見出番号 Key No	部 品 番 号 Parts No	部 品 名 称 Parts Name	台 当 個 数 Q'ty				互換性 R/P	適用号機 Application	型 寸 Description	備 考 Remarks
			195F	D215	215F	FL				
36	02010 9004	ナット	NUT	2	2	2	2			
37	39821 0290	スプリング	SPRING	3	3	3	3			
38	39811 0100	ゴム	RUBBER	2	2	2	2			
39	01560 0416	スクリュ	SCREW	4	4	4	4			
40	02130 0008	ナット	NUT	10	10	10	10			
41	38512 0050	バルブ, 12V20W	BULB	2	2	2	2			
42	39846 0350	メクラセン	BLANK PLUG	1	1	1	1			
43	39811 0110	ゴム	RUBBER	3	3	3	3			
44	39811 0240	ゴム	RUBBER	1	1	1	1			
45	02010 0006	ナット	NUT	2	2	2	2			
46	01010 0640	ボルト	BOLT	1	1	1	1			
47	38510 0850	ランプASS'Y	LAMP ASS'Y	2	2	2	2			
48	38520 1030	スイッチASS'Y, セフティ	SWITCH ASS'Y	1	1	1	1			
49	02710 0010	スプリングワッシャ	SPRING WASHER	4	4	4	4			
50	02020 0010	ナット	NUT	4	4	4	4			
51	01010 0855	ボルト	BOLT	2	2	2	2			
52	35831 0400	ロックプレート	LOCK PLATE	1	1	1	1			
53	39821 0851	スプリング	SPRING	1	1	1	1			
54	02610 0008	ワッシャ	WASHER	1	1	1	1			

アクセル、ブレーキロック
FIG.243 ACCEL & BRAKE LOCK



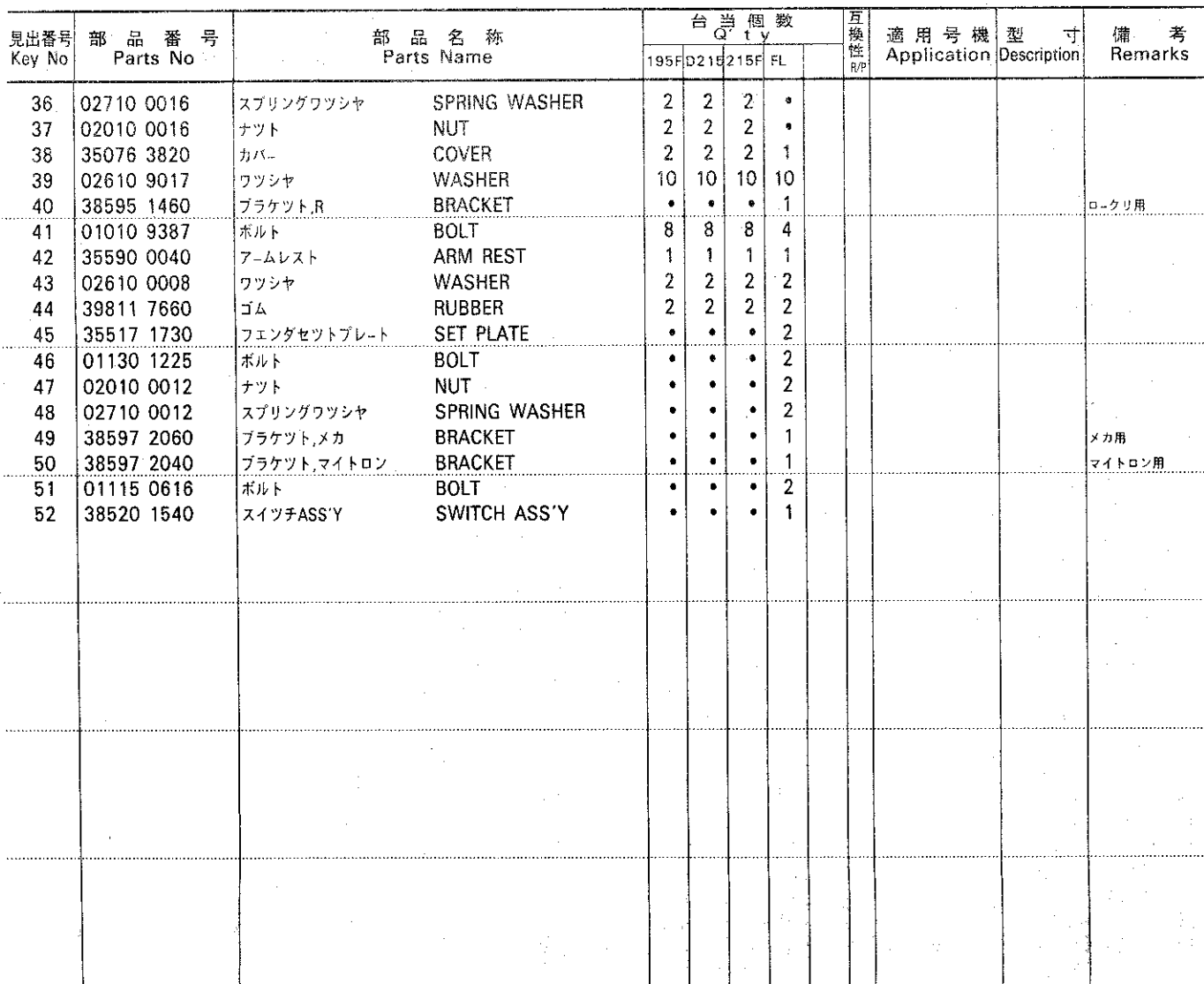
見出番号 Key No	部 品 番 号 Parts No	部 品 名 称 Parts Name	台 当 個 数 Q'ty					互 換 性 R/P	適 用 号 機 Application	型 寸 Description	備 考 Remarks
			195F	D215	215F	FL					
1	31211 0600	レバー LEVER	1	1	1	1					
2	39821 1830	スプリング SPRING	1	1	1	1					
3	31207 0230	ワイヤASS'Y WIRE ASS'Y	1	1	1	1					
4	39818 0590	グリップ GRIP	1	1	1	1					
5	31243 0060	サポータ SUPPORTER	2	2	2	2					
6	03680 0004	スナップリング SNAP RING	3	3	3	3					
7	03010 2020	スプリットピン SPLIT PIN	2	2	2	2					
8	02610 0006	ワッシャ WASHER	1	1	1	1					
9	31207 0081	ワイヤASS'Y WIRE ASS'Y	1	1	1	1					
10	03010 3025	スプリットピン SPLIT PIN	1	1	1	1					
11	02610 0010	ワッシャ WASHER	2	2	2	2					
12	31260 0331	アクセルペダル ACCEL PEDAL	1	1	1	1					
13	39821 2210	スプリング SPRING	1	1	1	1					
14	02010 0008	ナット NUT	1	1	1	1					
15	01510 0410	スクリュ SCREW	1	1	1	1					
16	06810 9041	ビニールチューブ VINYL TUBE	1	1	1	1					
17	01010 0825	ボルト BOLT	1	1	1	1					
18	39811 4450	ゴム RUBBER	1	1	1	1					
19	35830 0520	ブレーキロック BRAKE LOCK	1	1	1	1					
20	39923 3220	カラー COLLAR	1	1	1	1					
21	39821 1300	スプリング SPRING	1	1	1	1					
22	01010 0616	ボルト BOLT	1	1	1	1					
23	01011 1095	ボルト BOLT	1	1	1	1					
24	02710 0010	スプリングワッシャ SPRING WASHER	1	1	1	1					

フェンダ, ツールボックス
FIG.244 FENDERS & TOOL BOX

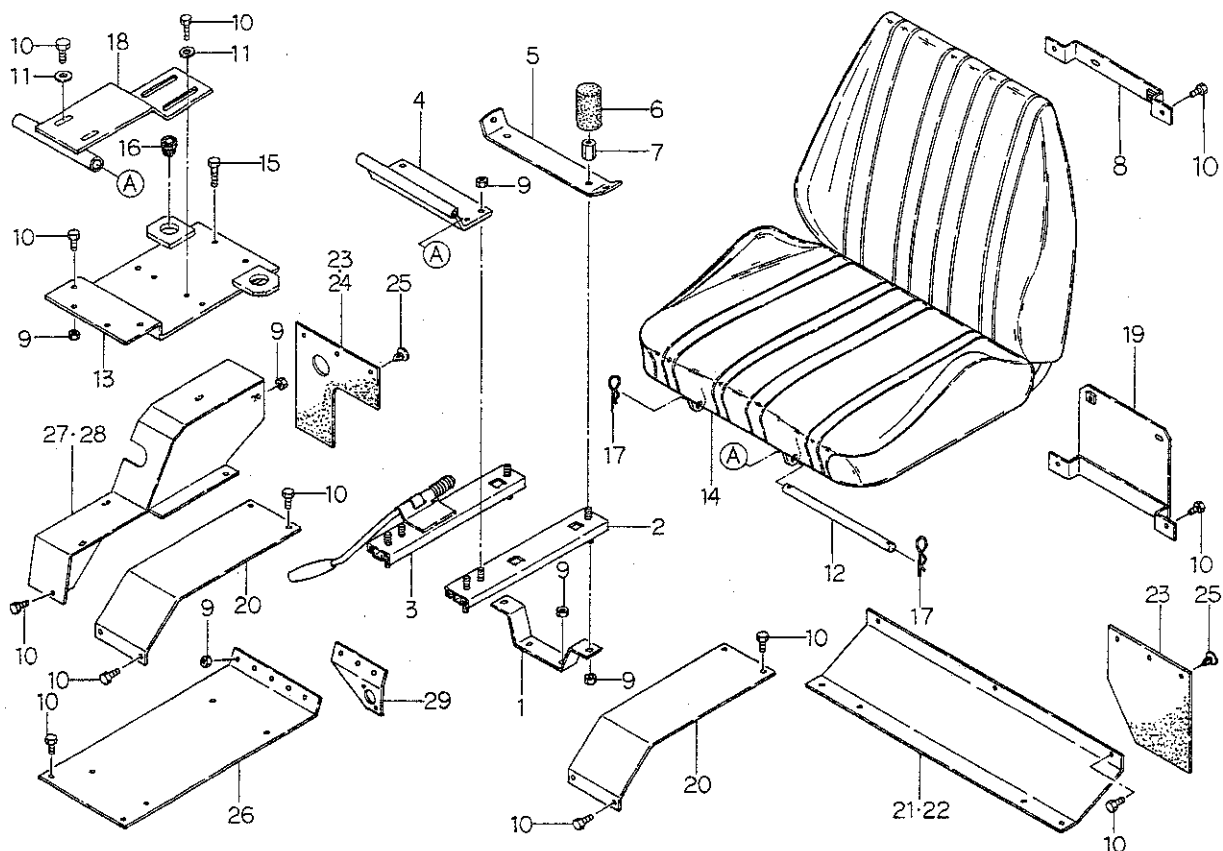


見出番号 Key No	部 品 番 号 Parts No	部 品 名 称 Parts Name	台 当 個 数 Q'ty				互換性 R/P	適用号機 Application	型 寸 Description	備 考 Remarks
			195F	D215	215F	FL				
1	35510 3891	フェンダ,R	FENDER;RH	1	1	1	1			
2	35510 3870	フェンダ,L	FENDER;LH	1	1	1	1			
3	39565 0821	ツールボックス	TOOL BOX	1	1	1	1			
4	35076 1490	カバー	COVER	1	1	1	1			
5	38515 0080	リフレクタ,カバー	REFLECTOR,cover	2	2	2	2			
6	35076 1482	カバー	COVER	1	1	1	1			
7	35075 3350	カバー,R	COVER;RH	1	1	1	1			
8	35075 3380	カバー,L	COVER;LH	1	1	1	1			
9	37830 4040	フレーム,ヨコ	FRAME	1	1	1	•			
10	02130 0008	ナット	NUT	14	14	14	14			
11	37830 4480	フレーム,ヨコ	FRAME	•	•	•	1			ロークリ用
12	01130 0816	ボルト	BOLT	14	14	14	14			
13	01130 0830	ボルト	BOLT	4	4	4	4			
14	02130 0004	ナット	NUT	4	4	4	4			
15	01011 1040	ボルト	BOLT	4	4	4	2			
16	01560 0412	スクリュー	SCREW	4	4	4	4			
17	35521 0120	セットプレート	SET PLATE	2	2	2	2			
18	02010 0010	ナット	NUT	4	4	4	4			
19	01131 0820	ボルト	BOLT	•	•	•	2			
20	01110 9008	ボルト	BOLT	4	4	4	4			
21	37830 4120	フレーム,L	FRAME;LH	1	1	1	•			
22	37830 4440	フレーム,L	FRAME;LH	•	•	•	1			ロークリ用
23	39811 0250	ゴム	RUBBER	2	2	2	2			
24	37830 4140	フレーム,R	FRAME;RH	1	1	1	•			
25	37830 4460	フレーム,R	FRAME;RH	•	•	•	1			ロークリ用
26	39811 5960	ゴム	RUBBER	2	2	2	•			
27	39833 0290	ファスナ	FASTENER	2	2	2	2			
28	39818 0671	グリップ	GRIP	1	1	1	1			
29	39811 5970	ゴム	RUBBER	2	2	2	•			
30	38515 0070	レフレクタ	REFLECTOR	4	4	4	4			
31	38510 1740	ランプASS'Y,ウインカ	LUMP ASS'Y	2	2	2	2			
32	02020 0010	ナット	NUT	2	2	2	2			
33	02710 0010	スプリングワッシャ	SPRING WASHER	6	6	6	6			
34	38512 0050	バルブ,12V20W	BULB	2	2	2	2			
35	39834 0180	ワッシャ	WASHER	2	2	2	•			

フエンダ ツールボックス

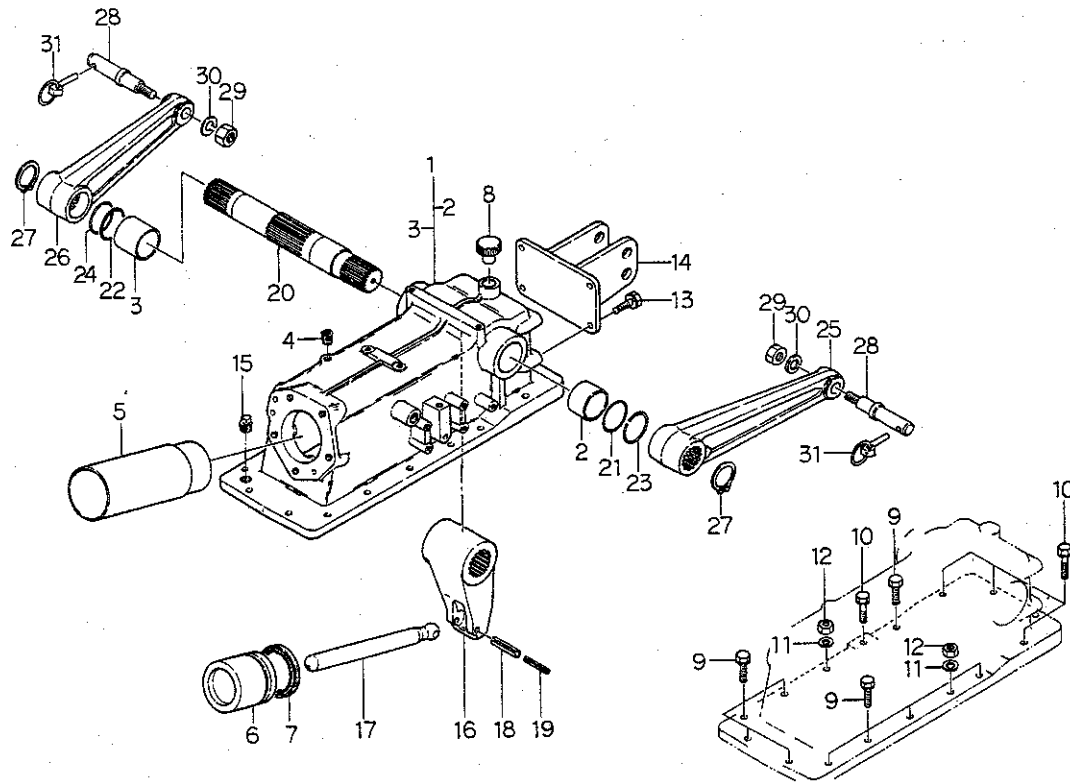


シート,フロア
FIG.245 SEAT & FLOOR



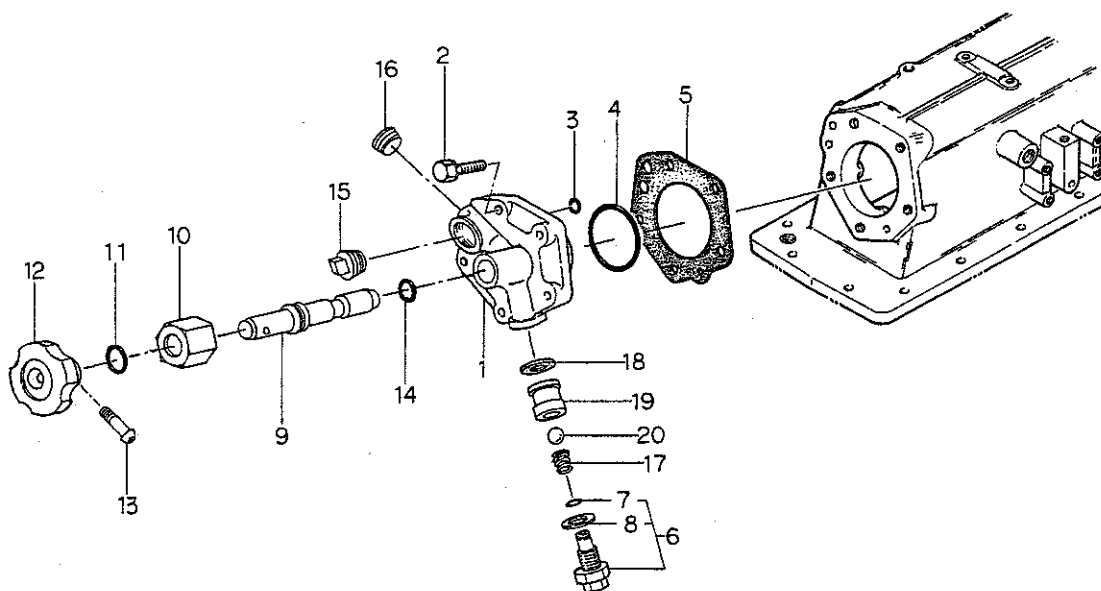
見出番号 Key No	部 品 番 号 Parts No	部 品 名 称 Parts Name	台 当 個 数 Q t y				互 換 性 R/P	適 用 号 機 Application	型 寸 Description	備 考 Remarks
			195F	D215	215F	FL				
1	35576 1540	ブラケット,ウシロ	BRACKET	1	1	1	•			
2	35575 0650	シートダイ	BRACKET	1	1	1	•			
3	35575 0640	シートダイ	BRACKET	1	1	1	•			
4	35575 1510	シートダイ,マエ	BRACKET	1	1	1	•			
5	35576 1530	ブラケット,シートベルト	BRACKET	1	1	1	•			
6	39811 7651	ゴム	RUBBER	2	2	2	•			
7	19937 0070	ナット	NUT	2	2	2	•			
8	35580 0560	ナンバセットプレート	SET PLATE	1	1	1	•			
9	02130 0008	ナット	NUT	12	12	12	3			
10	01130 0816	ボルト	BOLT	11	11	11	7			
11	02610 0008	ワッシャ	WASHER	•	•	•	4			
12	46477 0010	バー	BAR	1	1	1	1			
13	35575 1580	シートダイ,シタ	BRACKET	•	•	•	1			
14	46470 0011	シート	SEAT	1	1	1	1			
15	01130 0830	ボルト	BOLT	•	•	•	2			
16	39811 0501	ゴム	RUBBER	•	•	•	2			
17	03110 0010	スナップピン	SNAP PIN	2	2	2	2			
18	35575 1560	シートダイ,ウエ	BRACKET	•	•	•	1			
19	35580 0640	ナンバセットプレート	SET PLATE	•	•	•	1			
20	35526 0860	フロア	FLOOR	2	2	2	•			
21	35525 1430	フロア,メカ	FLOOR	1	1	1	•			メカ用
22	35525 1411	フロア,マイトロ	FLOOR	1	1	1	•			マイトロ用
23	39811 4010	ゴム	RUBBER	2	2	2	2			メカ用
24	39811 4010	ゴム	RUBBER	1	1	1	1			マイトロ用,L用
24	39811 7600	ゴム,R,マイトロ	RUBBER	1	1	1	1			マイトロ用,R用
25	39834 0240	クリップ	CLIP	6	6	6	6			
26	35525 1450	フロア,R,マイトロ	FLOOR	1	1	1	•			マイトロ用
27	38595 1240	ブラケット,マイトロ	BRACKET	1	1	1	•			マイトロ用
28	38595 1410	ブラケット,マイトロ	BRACKET	•	•	•	1			ロークリ, マイトロ用
29	35526 0780	フロア,カバー,R	FLOOR	1	1	1	1			マイトロ用

シリンダケース
FIG.246 CYLINDER CASE



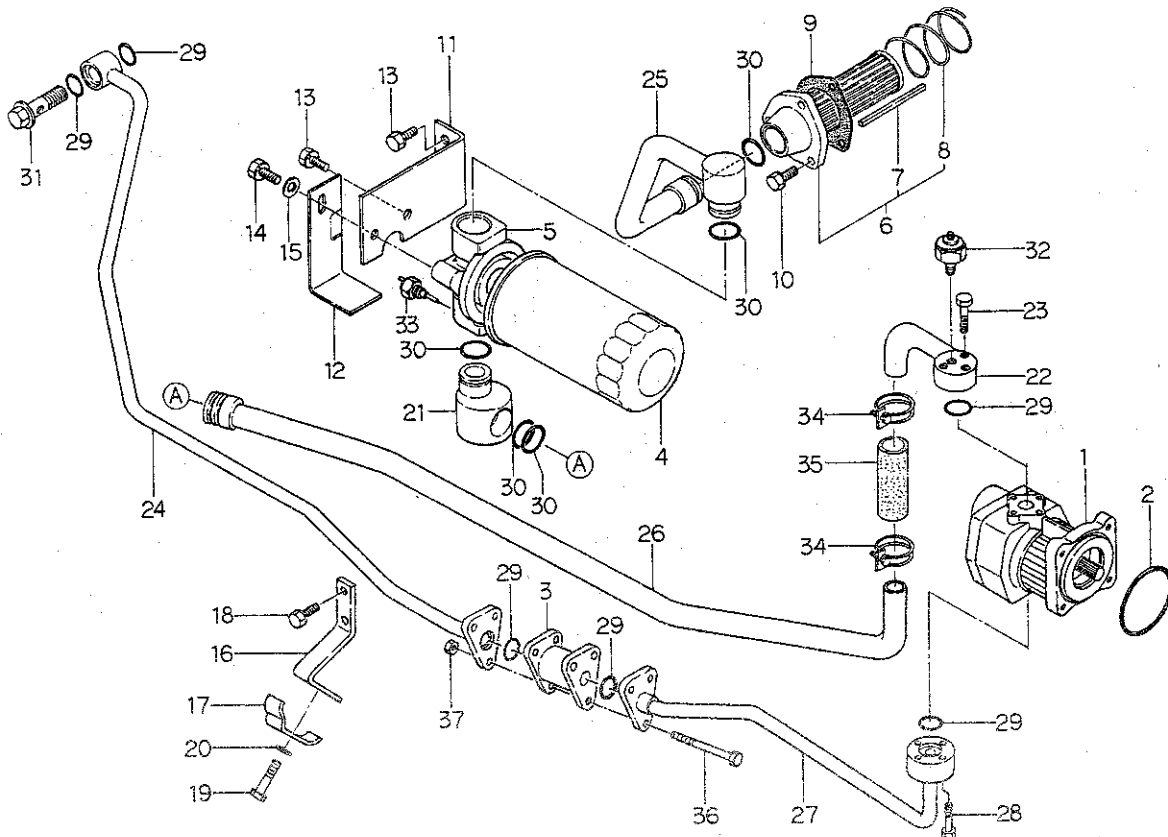
見出番号 Key No	部 品 番 号 Parts No	部 品 名 称 Parts Name	台 当 個 数 Q t y				互 換 性 R/P	適 用 号 機 Application	型 寸 Description	備 考 Remarks
			195F	D215	E215F	FL				
1	34408 1062	ケーシングASS'Y	CASING ASS'Y	1	1	1	1			
2	39851 0090	ブッシュ	BUSH	1	1	1	1			
3	39851 0290	ブッシュ	BUSH	1	1	1	1			
4	06440 0020	プラグ	PLUG	1	1	1	1			
5	34479 0350	シリンダライナ	CYLINDER LINER	1	1	1	1			
6	34476 0280	ピストン	PISTON	1	1	1	1			
8	39843 0450	プラグ	PLUG	1	1	1	1			
9	01131 1030	ボルト	BOLT	9	9	9	9			
10	01131 1040	ボルト	BOLT	5	5	5	5			
11	02710 0010	スプリングワッシャ	SPRING WASHER	2	2	2	2			
12	02020 0010	ナット	NUT	2	2	2	2			
13	01131 1230	ボルト	BOLT	4	4	4	4			
14	37030 0690	トツブリックブラケット	BRACKET	1	1	1	1			
15	06450 0030	テーパープラグ	PLUG	1	1	1	1			
16	34481 0210	ユアツアーム	ARM	1	1	1	1			
17	34477 0052	ピストンロッド	PISTON ROD	1	1	1	1			
18	03030 0845	スプリングピン	SPRING PIN	1	1	1	1			
19	03030 0545	スプリングピン	SPRING PIN	1	1	1	1			
20	34483 0311	ユアツアームシャフト	ARM SHAFT	1	1	1	1			
21	05230 0450	Oリング;G45	O-RING;G45	1	1	1	1			
22	05210 9008	Oリング	O-RING	1	1	1	1			
23	39821 0670	スプリング	SPRING	1	1	1	1			
24	39821 0920	スプリング	SPRING	1	1	1	1			
25	34411 0920	リフトアーム;L	LIFT ARM;L.H	1	1	1	1			
26	34410 0590	リフトアーム;R	LIFT ARM;R.H	1	1	1	1			
27	03610 0040	スナップリング	SNAP RING	2	2	2	2			
28	34414 0061	ピン	PIN	2	2	2	2			
29	02020 0020	ナット	NUT	2	2	2	2			
30	02710 0020	スプリングワッシャ	SPRING WASHER	2	2	2	2			
31	37090 0030	ピン	PIN	2	2	2	2			
7	05030 9014	オイルシール	OIL SEAL	1	1	1	1			

シリンダヘッド
FIG.247 CYLINDER HEAD



見出番号 Key No	部 品 番 号 Parts No	部 品 名 称 Parts Name	台 当 個 数 Q t y				互 換 性 R/P	適 用 号 機 Application	型 寸 Description	備 考 Remarks
			195F	D215	215F	FL				
1	34471 0620	シリンダヘッド	1	1	1	1				
2	01131 1240	ボルト	5	5	5	5				
3	05211 0120	Oリング	2	2	2	2				
4	05231 0650	Oリング	1	1	1	1				
5	34499 0230	ガスケット	1	1	1	1				
6	34001 4461	バルブASS'Y	1	1	1	1				
7	05210 0110	Oリング;P11	1	1	1	1				
8	39811 2140	ゴム	1	1	1	1				
9	34017 0580	バルブ	1	1	1	1				
10	34019 0340	ガイド	1	1	1	1				
11	05210 0120	Oリング;P12	1	1	1	1				
12	39818 0760	グリップ	1	1	1	1				
13	01510 0520	スクリュー	1	1	1	1				
14	05211 0070	Oリング	1	1	1	1				
15	06450 0030	プラグ;PT3/8	1	1	1	1				
16	06440 0030	プラグ	1	1	1	1				
17	39821 1860	スプリング	1	1	1	1				
18	34099 0150	ガスケット	1	1	1	1				
19	34019 0130	ガイド	1	1	1	1				
20	04810 0011	スチールボール	1	1	1	1				

FIG.248 HYDRAULIC PUMP & PIPING



見出番号 Key No	部 品 番 号 Parts No	部 品 名 称 Parts Name	台 当 個 数 Q'ty				互 換 性 R/P	適 用 号 機 Application	型 寸 Description	備 考 Remarks
			195F	D215	215F	FL				
1	34045 0750	オイルポンプ	OIL PUMP	1	1	1	1			
2	05230 0700	Oリング;G70	O-RING;G70	1	1	1	1			
3	34063 1240	ジョイント	JOINT	1	1	1	1			
4	34050 0480	ストレーナ	STRAINER	1	1	1	1			
5	34075 0091	オイルフィルターボディ	OIL FILTER BODY	1	1	1	1			
6	34050 0470	ストレーナ	STRAINER	1	1	1	1			
7	32491 0020	マグネット	MAGNET	5	5	5	5			
8	39821 2100	スプリング	SPRING	1	1	1	1			
9	34099 0070	ガスケット	GASKET	1	1	1	1			
10	01130 0820	ボルト	BOLT	3	3	3	3			
11	34491 2290	ブラケット	BRACKET	1	1	1	1			
12	34491 0801	ブラケット	BRACKET	1	1	1	1			
13	01130 1020	ボルト	BOLT	3	3	3	3			
14	01130 1025	ボルト	BOLT	1	1	1	1			
15	02610 0010	ワッシャ	WASHER	1	1	1	1			
16	34491 2310	ブラケット	BRACKET	1	1	1	1			
17	39911 0440	クランプ	CLAMP	1	1	1	1			
18	01130 0816	ボルト	BOLT	2	2	2	2			
19	01130 0835	ボルト	BOLT	1	1	1	1			
20	02610 0008	ワッシャ	WASHER	1	1	1	1			
21	34063 0810	ジョイント	JOINT	1	1	1	1			
22	34060 7560	オイルパイプ	OIL PIPE	1	1	1	1			
23	01131 0640	ボルト	BOLT	3	3	3	3			
24	34070 3291	オイルパイプ、デリベリ	OIL PIPE	1	1	1	1			
25	34060 5120	オイルパイプ、サクシヨン	OIL PIPE	1	1	1	1			
26	34070 3270	オイルパイプ、サクシヨン	OIL PIPE	1	1	1	1			
27	34070 3250	オイルパイプ、デリベリ	OIL PIPE	1	1	1	1			
28	01131 0630	ボルト	BOLT	4	4	4	4			
29	05211 0200	Oリング	O-RING	8	8	8	8			
30	05210 0250	Oリング;P25	O-RING;P25	5	5	5	5			
31	92848 0240	アイボルト	EYE BOLT	1	1	1	1			
32	38520 1150	スイッチASSY;パキユム	SWITCH ASS'Y	1	1	1	1			
33	38520 0490	スイッチASS'Y;サ-モ	SWITCH ASS'Y	1	1	1	1			
34	39875 0170	ホ-スバンド	BAND	2	2	2	2			
35	39811 0940	ゴム	RUBBER	1	1	1	1			

ユアツポンプ・ハイカン

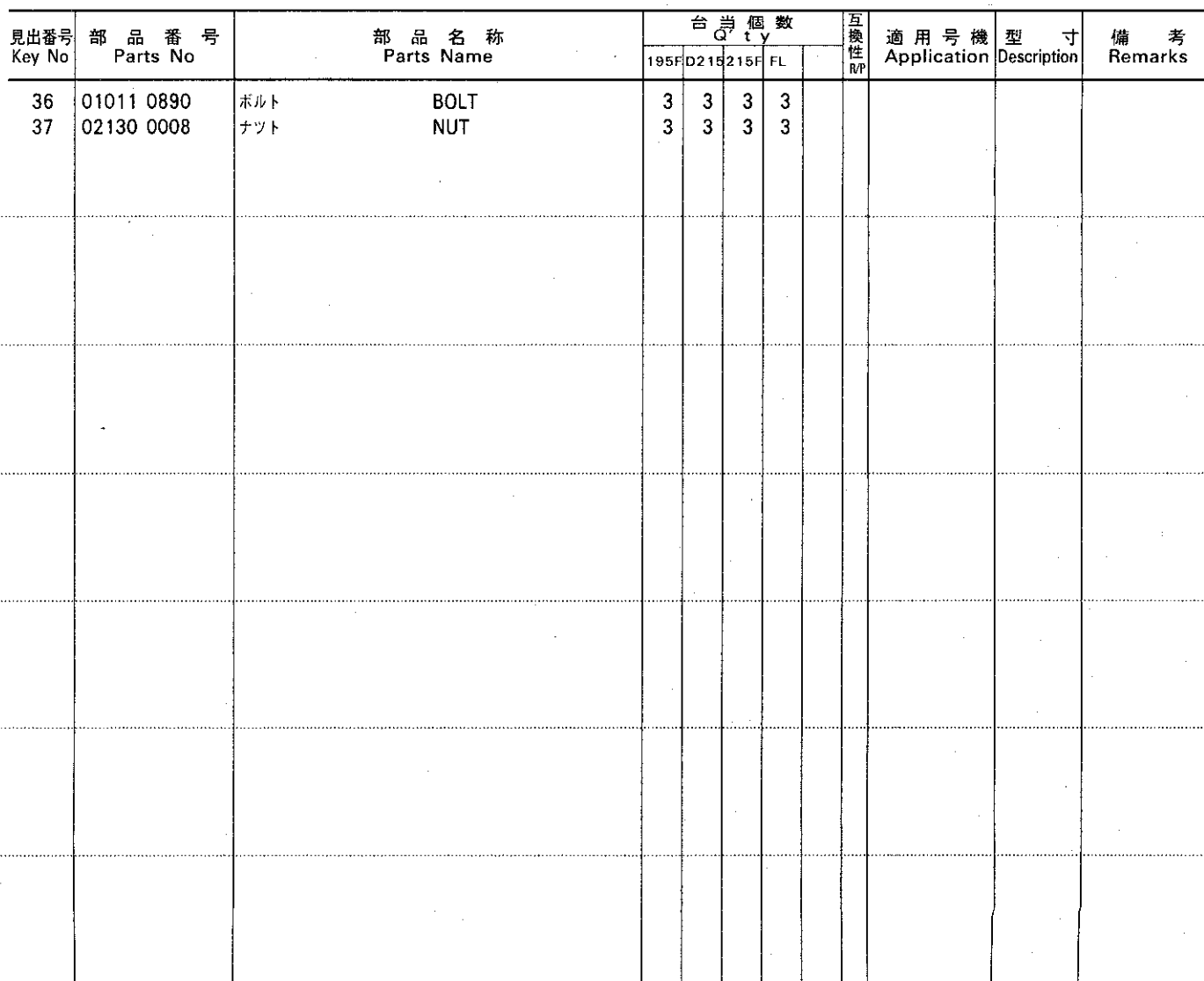
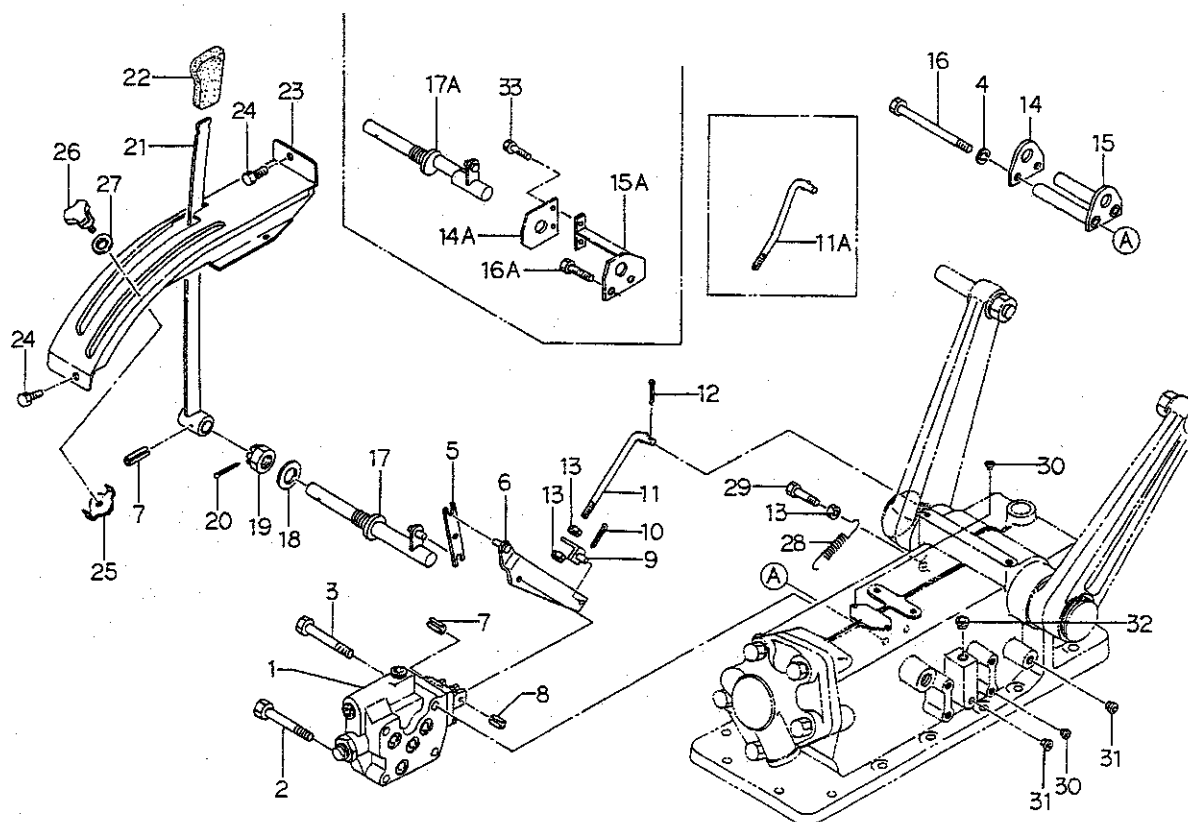


FIG.249 MECHANICAL CONTROL



見出番号 Key No	部 品 番 号 Parts No	部 品 名 称 Parts Name	台 当 個 数 Q t y					互 換 性 R/P	適 用 号 機 Application	型 寸 Description	備 考 Remarks
			195F	D215	215F	FL					
1	34001 4670	バルブASS'Y	VALVE ASS'Y	1	1	1	1				
2	01131 0865	ボルト	BOLT	2	2	2	2				
3	01131 0885	ボルト	BOLT	2	2	2	2				
4	02710 0008	スプリングワッシャ	SPRING WASHER	2	2	2	2				
5	34012 1390	レバー	LEVER	1	1	1	1				
6	34010 1400	コントロールレバー	CONTROL LEVER	1	1	1	•				
	34010 2211	コントロールレバー	CONTROL LEVER	•	•	•	1				ロークリ用
7	03030 0525	スプリングピン	SPRING PIN	2	2	2	2				
8	03030 0616	スプリングピン	SPRING PIN	1	1	1	1				
9	34030 0090	レバーストップ	LEVER STOP	1	1	1	•				
	34030 0151	レバーストップ	LEVER STOP	•	•	•	1				ロークリ用
10	03010 2020	スプリットピン	SPLIT PIN	1	1	1	1				
11	34013 0240	ロッド	ROD	1	1	1	•				
11a	34013 0351	ロッド	ROD	•	•	•	1				ロークリ用
12	03010 3020	スプリットピン	SPLIT PIN	1	1	1	1				
13	02010 0008	ナット	NUT	3	3	3	3				
14	39956 4810	プレート	PLATE	1	1	1	•				
14a	39956 5850	プレート	PLATE	•	•	•	1				ロークリ用
15	34490 0600	ブラケット	BRACKET	1	1	1	•				
15a	34490 0951	ブラケット	BRACKET	•	•	•	1				ロークリ用
16	01010 9188	ボルト	BOLT	2	2	2	•				
16a	01130 0820	ボルト	BOLT	•	•	•	2				ロークリ用
17	34020 0340	コントロールシャフト	CONTROL SHAFT	1	1	1	•				
17a	34020 0450	コントロールシャフト	CONTROL SHAFT	•	•	•	1				ロークリ用
18	39934 0070	ワッシャ/サラバネ	WASHER	1	1	1	1				
19	02210 0016	キャツスルナット	CASTLE NUT	1	1	1	1				
20	03010 4030	スプリットピン	SPLIT PIN	1	1	1	1				
21	34010 4830	コントロールレバー	CONTROL LEVER	1	1	1	•				
	34010 4950	コントロールレバー	CONTROL LEVER	•	•	•	1				ロークリ用
22	39818 0620	グリップ	GRIP	1	1	1	1				
23	34025 0311	レバーガイド	LEVER GUIDE	•	•	•	1				ロークリ用
	34025 1650	レバーガイド	LEVER GUIDE	1	1	1	•				
24	01130 0816	ボルト	BOLT	2	2	2	2				
25	34030 0200	レバーストップ	LEVER STOP	1	1	1	1				
26	39818 0650	グリップ	GRIP	1	1	1	1				

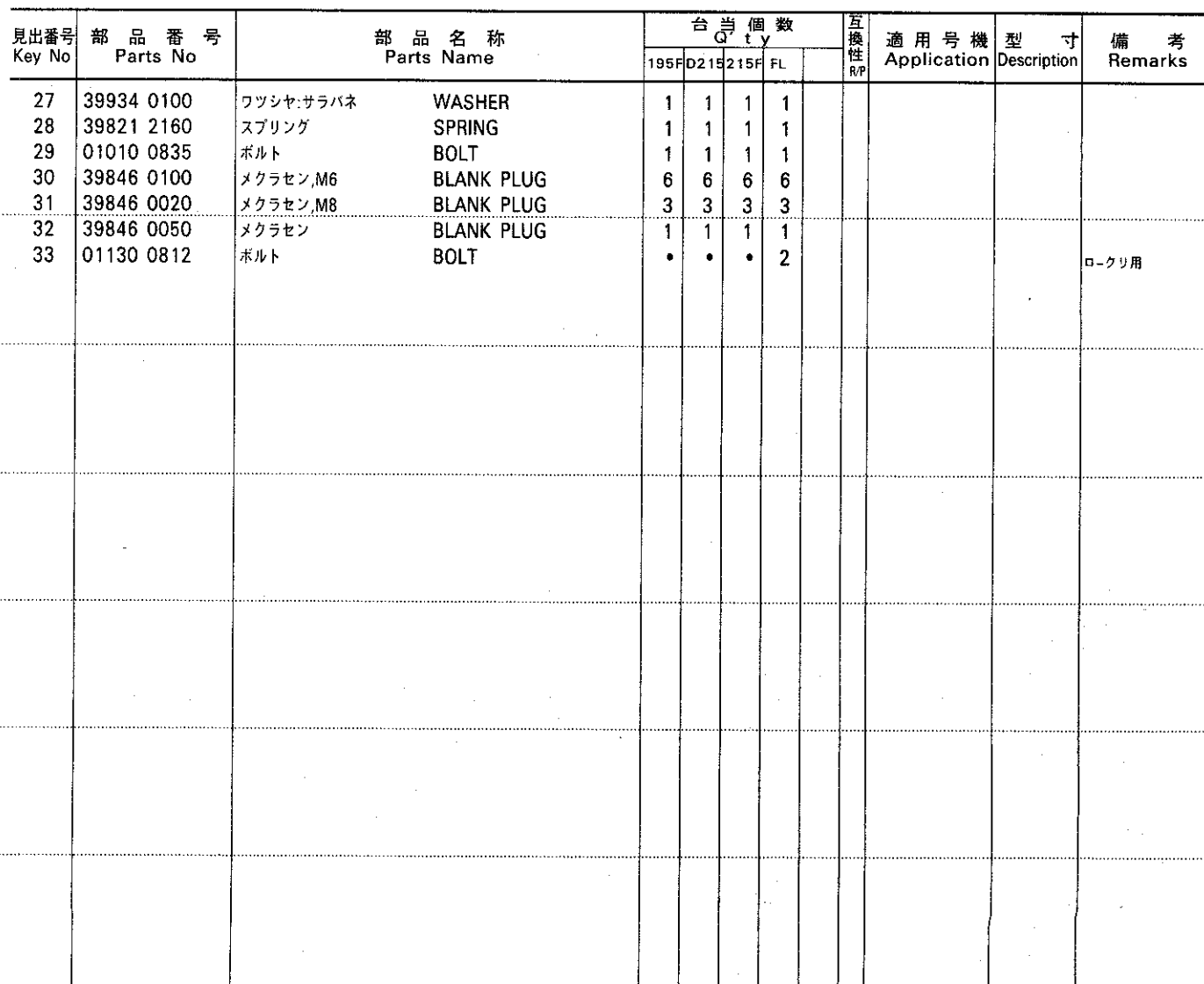
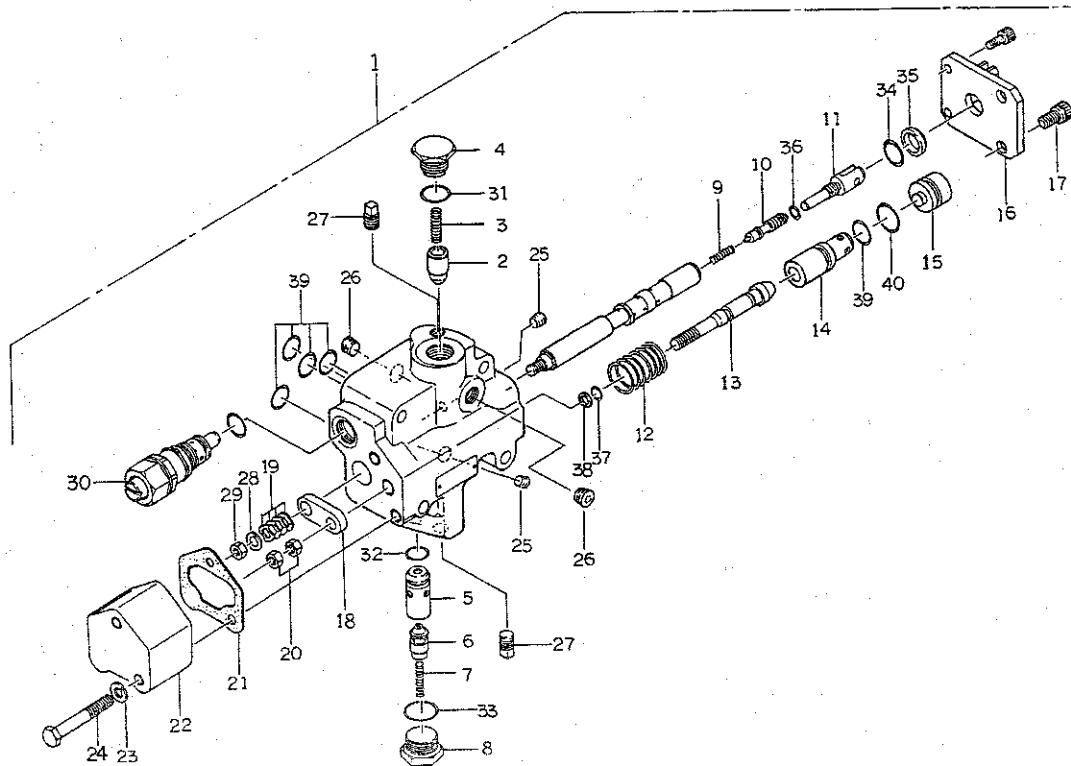


FIG.250 MECHANICAL CONTROL VALVE



見出番号 Key No	部 品 番 号 Parts No	部 品 名 称 Parts Name	台 当 個 数 Q'ty				互 換 性 R/P	適 用 号 機 Application	型 寸 Description	備 考 Remarks
			195F	D215	215F	FL				
1	34001 4670	バルブASS'Y	VALVE ASS'Y	1	1	1	1			
2	34029 2470	アンロードバルブ	UNLOAD VALVE	1	1	1	1			
3	39821 2750	スプリング	SPRING	1	1	1	1			
4	34029 3465	プラグ	PLUG	1	1	1	1			
5	34029 3344	シートA	SEAT	1	1	1	1			
6	34029 3345	チェックバルブ	CHECK VALVE	1	1	1	1			
7	34029 2440	スプリング	SPRING	1	1	1	1			
8	34029 3466	プラグ	PLUG	1	1	1	1			
9	34029 3265	スプリング	SPRING	1	1	1	1			
10	34029 3266	バイパススプール	BY-PASS SPOOL	1	1	1	1			
11	34029 3347	スプールホヘッド	SPOOL HEAD	1	1	1	1			
12	34029 2360	スプリング	SPRING	1	1	1	1			
13	34029 2350	ポペット	POPPET	1	1	1	1			
14	34029 3349	シート	SEAT	1	1	1	1			
15	34029 3184	プラグ	PLUG	1	1	1	1			
16	34029 3467	ブラケット	BRACKET	1	1	1	1			
17	01070 0614	ボルト	BOLT	4	4	4	4			
18	34029 3351	プレート	PLATE	1	1	1	1			
19	34029 3352	ウェーブワッシャ	WASHER	4	4	4	4			
20	02050 0008	ナット	NUT	2	2	2	2			
21	34029 3353	ガスケット	GASKET	1	1	1	1			
22	34029 3468	キャップ	CAP	1	1	1	1			
23	02710 0008	ワッシャ	WASHER	2	2	2	2			
24	01030 0855	ボルト	BOLT	2	2	2	2			
25	06440 0010	プラグ	PLUG	2	2	2	2			
26	06440 0020	プラグ	PLUG	2	2	2	2			
27	06450 0010	プラグ	PLUG	2	2	2	2			
28	02610 0006	ワッシャ	WASHER	1	1	1	1			
29	02010 0006	ナット	NUT	1	1	1	1			
30	34029 3469	リリーフバルブ	RELIEF VALVE	1	1	1	1			
31	05211 0150	Oリング	O-RING	1	1	1	1			
32	05211 0120	Oリング	O-RING	1	1	1	1			
33	05211 0200	Oリング	O-RING	1	1	1	1			
34	34029 3327	Oリング	O-RING	1	1	1	1			
35	34029 3328	ワイパ	WIPER	1	1	1	1			

メカニカルコントロールバルブ

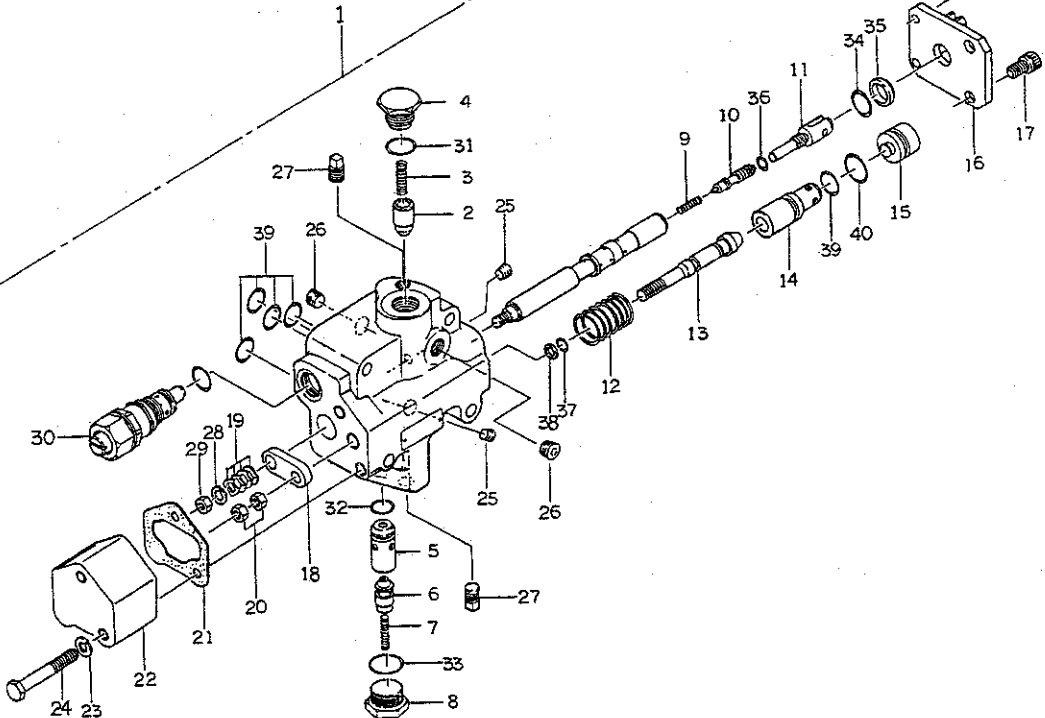
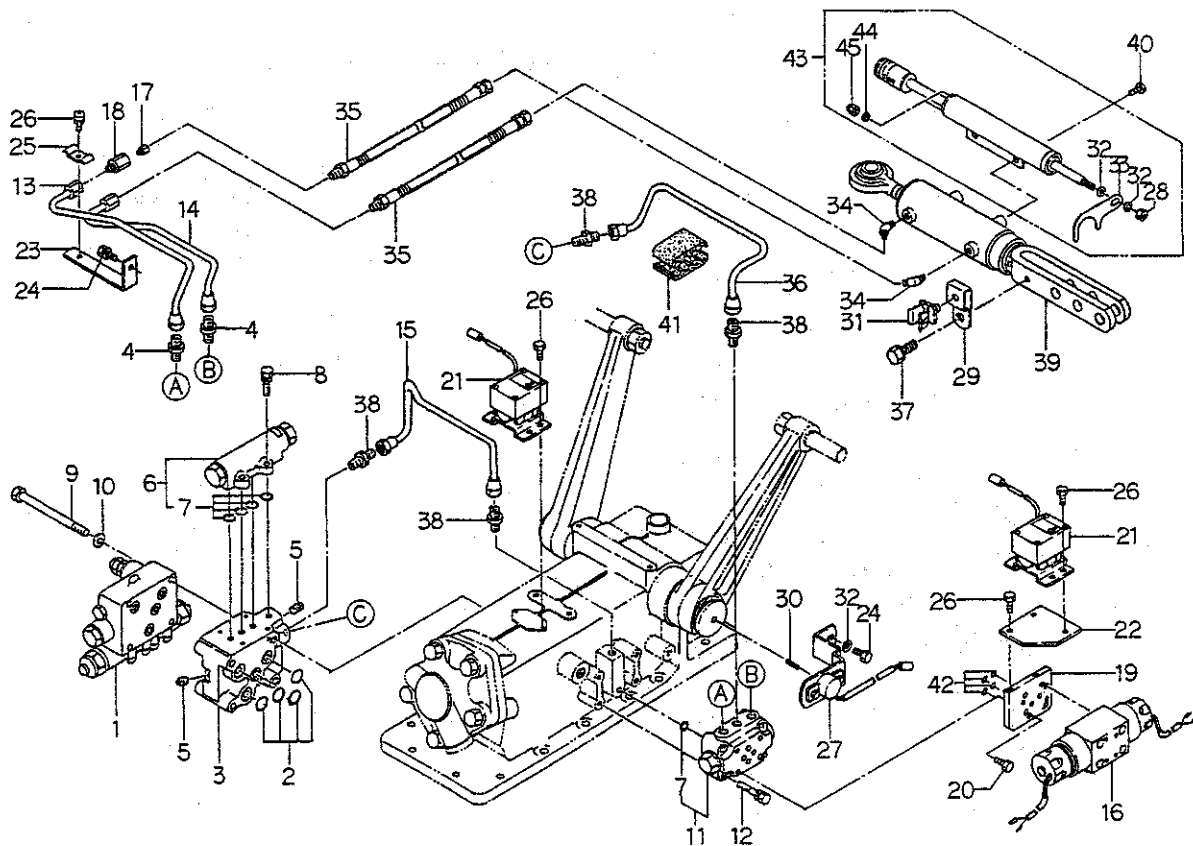
[illegible]

FIG.251 PIPING, VALVE & SENSOR FOR MITRON



見出番号 Key No	部 品 番 号 Parts No	部 品 名 称 Parts Name	台 当 個 数 Q'ty					互換性 R/P	適用号機 Application	型 寸 Description	備 考 Remarks
			195F	D215	215F	FL					
1	34001 4710	バルブASS'Y	VALVE ASS'Y	1	1	1	1				
2	05211 0160	Oリング	O-RING	4	4	4	4				
3	34488 0831	バルブカバー	VALVE COVER	1	1	1	1				
4	34067 0890	アダプタ	ADAPTER	2	2	2	2				
5	06440 0010	テーパープラグ	PLUG	2	2	2	2				
6	34001 4730	バルブASS'Y	VALVE ASS'Y	1	1	1	1				ブライオリテイ
7	05211 0120	Oリング	O-RING	5	5	5	5				
8	01131 0620	ボルト	BOLT	4	4	4	4				
9	01010 9241	ボルト	BOLT	4	4	4	4				
10	02710 0008	スプリングワッシャ	SPRING WASHER	4	4	4	4				
11	34001 4471	バルブASS'Y	VALVE ASS'Y	1	1	1	1				
12	01070 0635	ボルト	BOLT	4	4	4	4				
13	34060 4640	オイルパイプ	OIL PIPE	1	1	1	1				
14	34060 4650	オイルパイプ	OIL PIPE	1	1	1	1				
15	34060 4671	オイルパイプ	OIL PIPE	1	1	1	1				
16	34001 4540	バルブASS'Y	VALVE ASS'Y	1	1	1	1				
17	34017 0670	バルブ	VALVE	1	1	1	1				
18	34067 1640	アダプタ	ADAPTER	1	1	1	1				
19	34016 0510	スペーサ	SPACER	•	•	•	1				ロークリ用
20	01070 0512	ボルト	BOLT	•	•	•	4				
21	38509 0350	センサASS'Y	SENSOR ASS'Y	1	1	1	1				
22	38597 2020	ブラケット	BRACKET	•	•	•	1				ロークリ用
23	34491 2330	ブラケット	BRACKET	1	1	1	1				
24	01130 0816	ボルト	BOLT	2	2	2	2				
25	39911 1160	クランプ	CLAMP	1	1	1	1				
26	01114 0614	ボルト	BOLT	3	3	3	4				
27	38509 0360	センサASS'Y	SENSOR ASS'Y	1	1	1	1				
28	02130 0008	ナット	NUT	1	1	1	1				
29	39911 1980	クランプ	CLAMP	1	1	1	1				
30	03030 0418	スプリングピン	SPRING PIN	1	1	1	1				
31	39911 1720	クランプ	CLAMP	1	1	1	1				
32	02610 0008	ワッシャ	WASHER	3	3	3	3				
33	39956 6321	プレート	PLATE	1	1	1	1				
34	34067 1650	アダプタ	ADAPTER	2	2	2	2				
35	34060 4010	オイルパイプ	OIL PIPE	2	2	2	2				

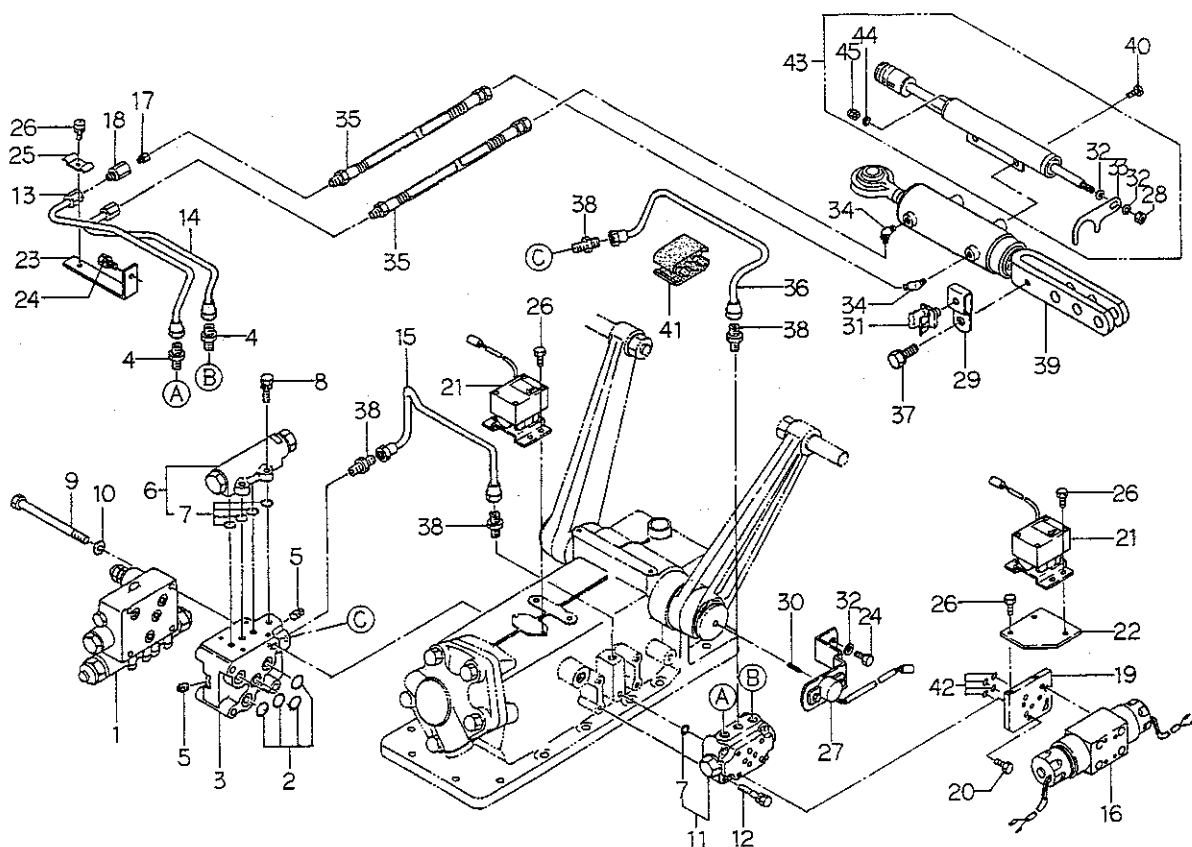
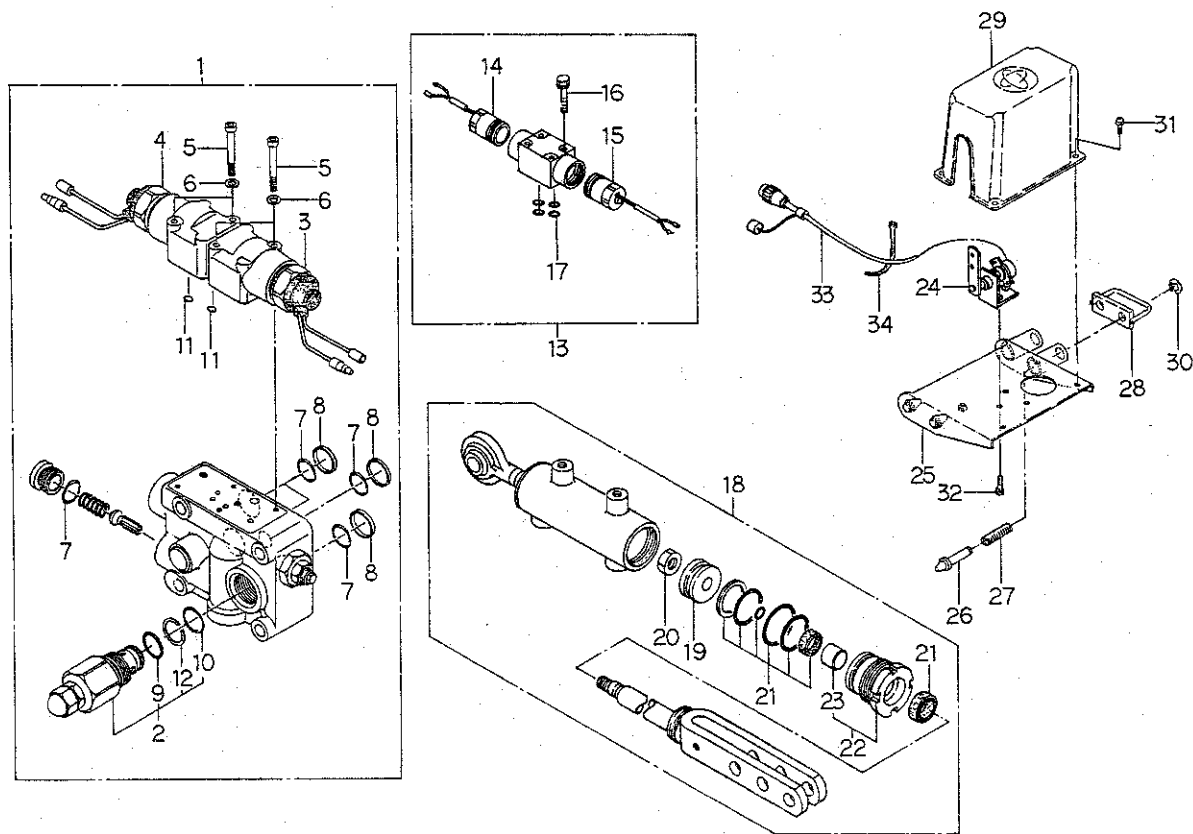
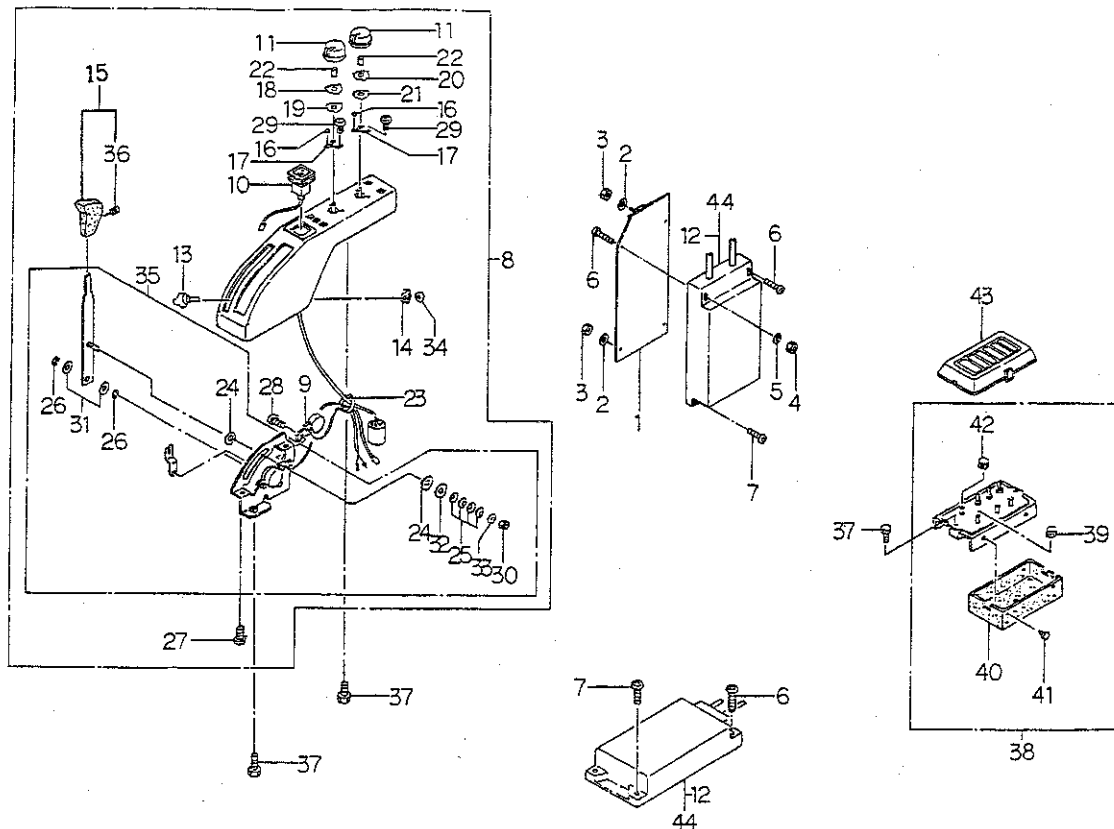
[illegible]

FIG.252 VALVE, CYLINDER & DEPTH SENSOR FOR MITRON

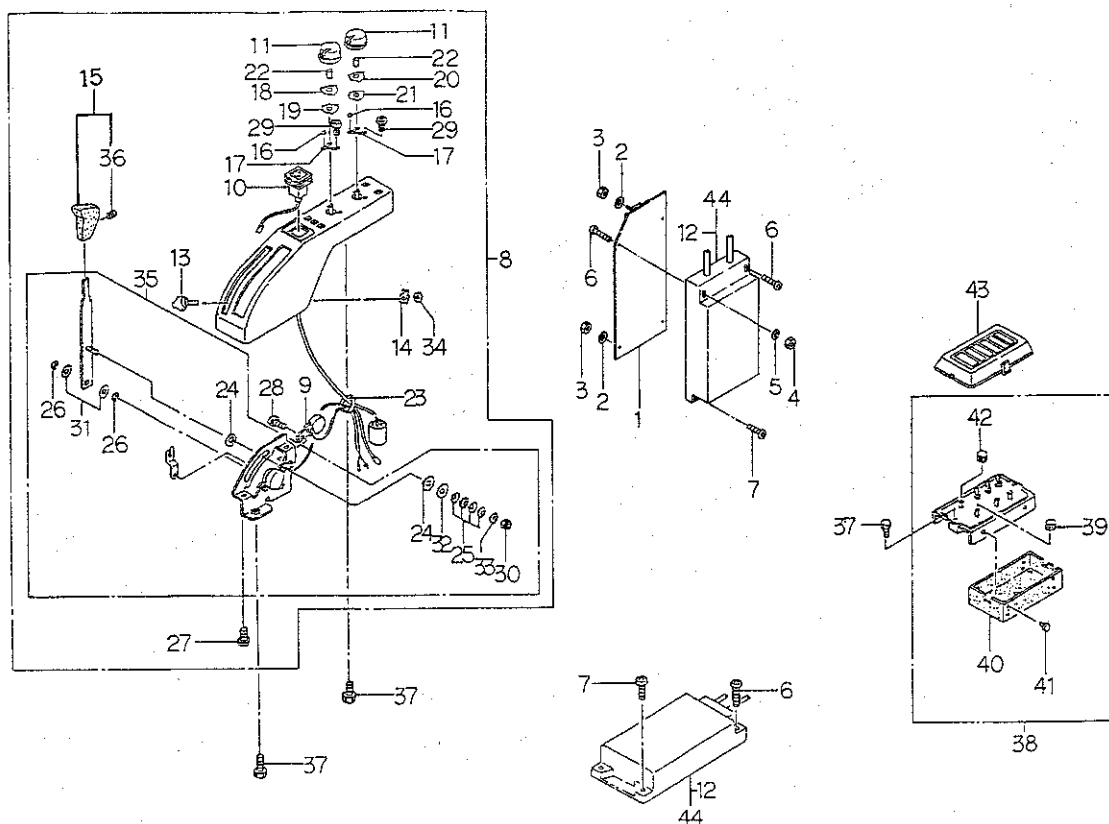


見出番号 Key No	部 品 番 号 Parts No	部 品 名 称 Parts Name	台 当 値 数 Q'ty					互換性 R/P	適用号機 Application	型 寸 Description	備 考 Remarks
			195F	D215	E215F	FL					
1	34001 4710	バルブASS'Y	VALVE ASS'Y	1	1	1	1				
2	34029 3248	リリーフバルブASS'Y	VALVE ASS'Y	1	1	1	1				
3	34029 3495	ソレノイドバルブ,UP	SOLENOID VALVE	1	1	1	1				
4	34029 3496	ソレノイドバルブ	SOLENOID VALVE	1	1	1	1				
5	01070 0440	ボルト	BOLT	1	1	1	1				
6	02710 0004	スプリングワッシャ	SPRING WASHER	4	4	4	4				
7	05211 0140	Oリング	O-RING	5	5	5	5				
8	34029 3083	バックアップリング	BUCK UPRING	4	4	4	4				
9	05211 0220	Oリング	O-RIN	1	1	1	1				
10	34029 3497	Oリング	O-RING	1	1	1	1				
11	05240 0080	Oリング	O-RING	5	5	5	5				
12	34029 3250	バックアップリング	BUCK UP RING	1	1	1	1				
13	34001 4540	バルブASS'Y	VALVE ASS'Y	1	1	1	1				
14	34029 3491	ソレノイドASSY,B	SOLENOID ASSY;B	1	1	1	1				
15	34029 3492	ソレノイドASSY,A	SOLENOID ASSY;A	1	1	1	1				
16	01070 0545	ボルト	BOLT	4	4	4	4				
17	05210 0070	Oリング	O-RING	4	4	4	4				
18	34495 1410	シリンダASS'Y	CYLINDER ASS'Y	1	1	1	1				
19	34496 0327	ピストン	PISTON	1	1	1	1				
20	02020 0016	ナット	NUT	1	1	1	1				
21	34496 0328	リペアKIT	REPAIR KIT	1	1	1	1				
22	34496 0311	シリンダヘッドKIT	CYLINDER HEAD	1	1	1	1				
23	34029 3163	ブッシュ	BUSH	1	1	1	1				
24	38509 0370	センサASS'Y,デプス	SENSOR ASS'Y	1	1	1	1				
25	53110 1950	ブラケット	BRACKET	1	1	1	1				
26	59961 3390	ピン	PIN	2	2	2	2				
27	39821 1080	スプリング	SPRING	2	2	2	2				
28	52620 0300	ハンドル	HANDLE	1	1	1	1				
29	38596 0310	カバー	COVER	1	1	1	1				
30	03680 0008	スナップリング	SNAP RING	2	2	2	2				
31	01515 0512	スクリュ	SCREW	4	4	4	4				
32	01114 0614	ボルト	BOLT	2	2	2	2				
33	38560 8130	ワイヤハーネス	WIRE	1	1	1	1				
34	39875 0220	バンド	BAND	3	3	3	3				

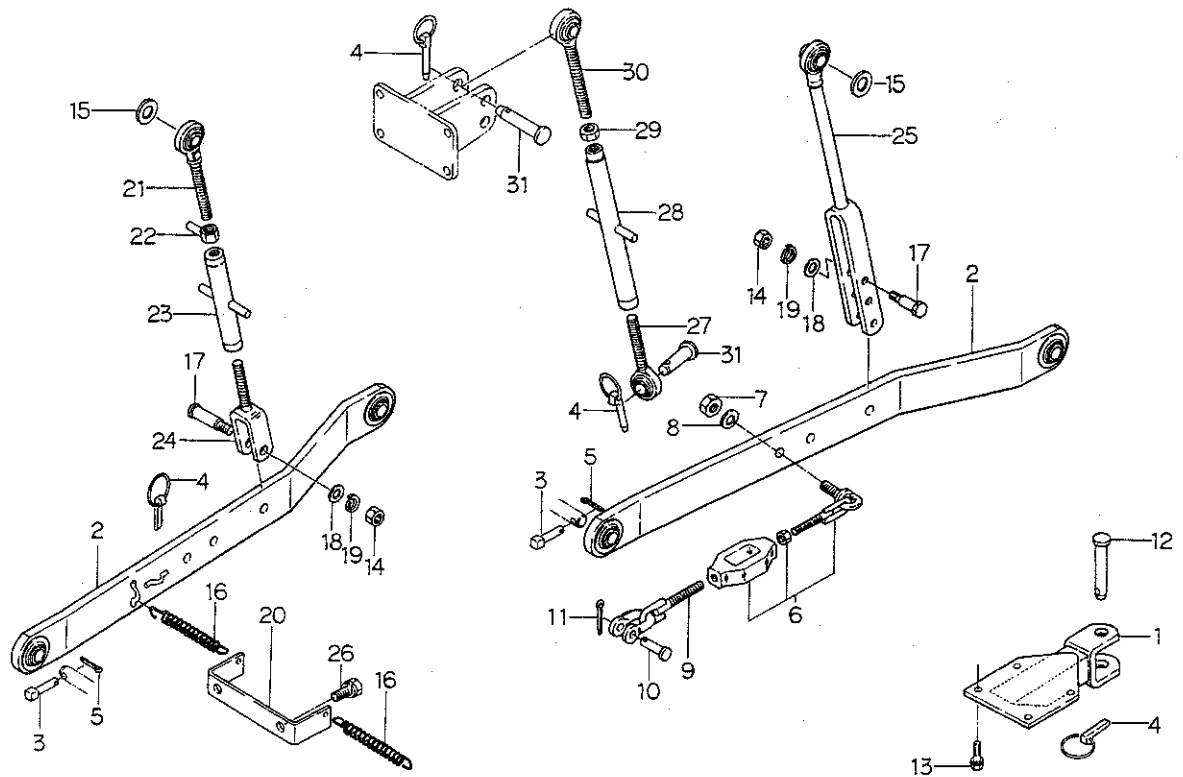
FIG.253 CONTROL BOX & CONTROLLER FOR MITRON



見出番号 Key No	部 品 番 号 Parts No	部 品 名 称 Parts Name	台 当 個 数 Q t y				互 換 性 R/P	適 用 号 機 Application	型 寸 Description	備 考 Remarks
			195	FD215	215F	FL				
1	38595 1440	ブラケット	•	•	•	1				
2	02610 9017	ワッシャ	•	•	•	1				
3	02130 0008	ナット	•	•	•	2				
4	02010 0005	ナット	•	•	•	1				
5	02710 0005	スプリングワッシャ	•	•	•	1				
6	01514 0535	スクリュ	2	2	2	2				
7	01514 0525	スクリュ	2	2	2	2				
8	38508 0830	コントロールボックスASSY	1	1	1	1				
9	38525 0110	ホーンASS'Y	1	1	1	1				
10	38520 1430	スイッチASS'Y	1	1	1	1				
11	38582 0140	ツマミ	2	2	2	2				
12	38541 0160	ヒューズ,0.5A	1	1	1	1				
13	39818 1100	グリップ	1	1	1	1				
14	34030 0220	レバーストップ	1	1	1	1				
15	39818 1160	グリップ	1	1	1	1				
16	04810 9008	スチールボール	2	2	2	2				
17	39821 4430	スプリング	2	2	2	2				
18	39928 1360	シム	1	1	1	1				
19	39928 1460	シム	1	1	1	1				
20	39928 1370	シム	1	1	1	1				
21	39928 1470	シム	1	1	1	1				
22	39821 4410	スプリング	2	2	2	2				
23	29875 0080	バンド	1	1	1	1				
24	31217 0100	マサツパン	2	2	2	2				
25	39821 4420	スプリング	4	4	4	4				
26	03680 0008	スナツプリング	2	2	2	2				
27	01514 0620	スクリュ	2	2	2	2				
28	01514 0612	スクリュ	1	1	1	1				
29	01560 0310	スクリュ	12	12	12	12				
30	02240 0006	Uナット	1	1	1	1				
31	02620 0010	ワッシャ	2	2	2	2				
32	02610 9045	ワッシャ	1	1	1	1				
33	02610 0006	ワッシャ	1	1	1	1				
34	39934 0240	ワッシャ	1	1	1	1				
35	34008 0170	レバ-ASS'Y	1	1	1	1				

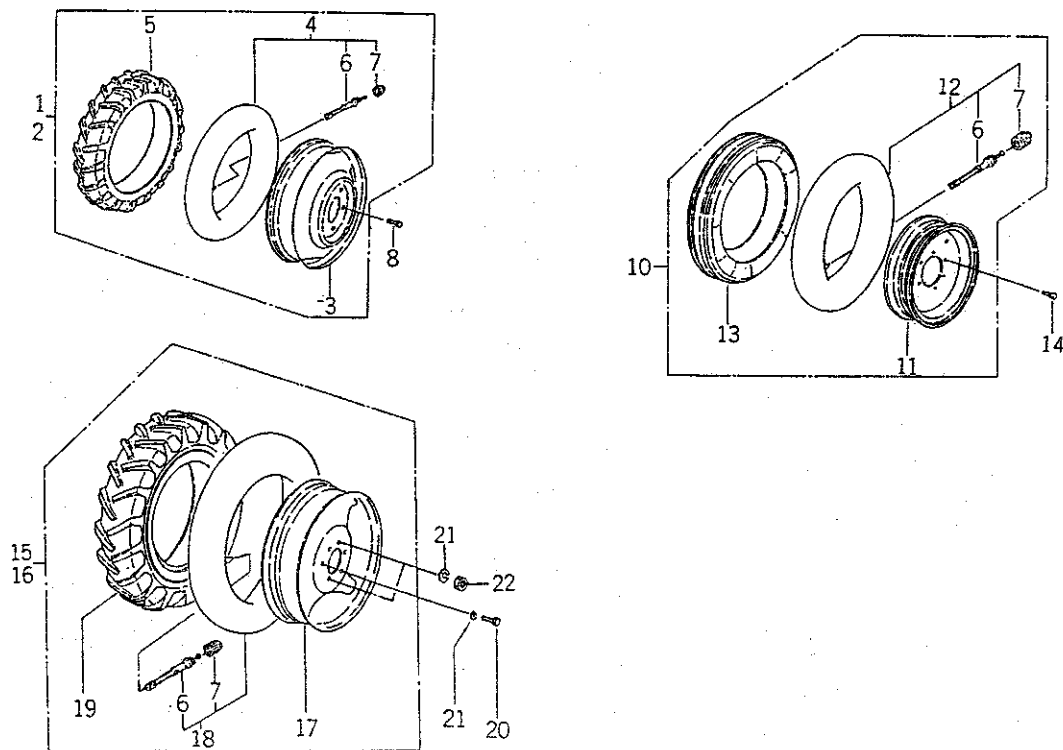
[illegible]

3テンヒッチ,トレーラヒッチ
FIG.254 THREE POINTS LINKAGE & HITCH



見出番号 Key No	部 品 番 号 Parts No	部 品 名 称 Parts Name	台 当 個 数 Q'ty				互換性 R/P	適用号機 Application	型 寸 Description	備 考 Remarks
			195	F	D	215				
1	37065 0540	ヒッチ HITCH	1	1	1	1				
2	37010 0580	ロフリンク LOWER INK	2	2	2	2				
3	37091 0060	ピン PIN	2	2	2	2				
4	37090 0030	ピン PIN	5	5	5	5				
5	03010 3025	スプリットピン SPLIT PIN	2	2	2	2				
6	37005 0250	スタビライザASSY STABILIZER ASSY	2	2	2	2				
7	02020 0016	ナット NUT	2	2	2	2				
8	02710 0016	スプリングワッシャ SPRING WASHER	2	2	2	2				
9	37050 0500	スタビライザ STABILIZER	2	2	2	2				
10	37091 0210	ピン PIN	2	2	2	2				
11	03010 4030	スプリットピン SPLIT PIN	2	2	2	2				
12	37091 0310	ピン PIN	1	1	1	1				
13	01131 1225	ボルト BOLT	4	4	4	4				
14	02010 0012	ナット NUT	2	2	2	2				
15	02610 9064	ワッシャ,φ23Xφ39X3T WASHER	2	2	2	2				
16	39821 1440	スプリング SPRING	2	2	2	2				
17	37091 0990	ピン PIN	2	2	2	2				
18	02610 0012	ワッシャ WASHER	2	2	2	2				
19	02710 0012	スプリングワッシャ SPRING WASHER	2	2	2	2				
20	37018 0090	ブラケット BRACKET	1	1	1	1				
21	37020 1820	リフトロッド LIFT ROD	1	1	1	1				メカ用
22	39935 0100	ロックナット LOCK NUT	1	1	1	1				メカ用
23	37040 0360	ターンバツクル TURN BUCKLE	1	1	1	1				メカ用
24	37020 0990	リフトロッド LIFT ROD	1	1	1	1				メカ用
25	37020 1600	リフトロッド,L LIFT ROD:LH	1	1	1	1				
26	01130 1630	ボルト BOLT	2	2	2	2				
27	37020 1790	リフトロッド,L LIFT ROD:LH	1	1	1	1				
28	37040 0440	ターンバツクル TURN BUCKLE	1	1	1	1				
29	02050 0024	ナット NUT	1	1	1	1				
30	37020 1800	リフトロッド,R LIFT ROD:RH	1	1	1	1				
31	37091 1000	ピン PIN	2	2	2	2				

FIG.255 FRONT & REAR WHEELS



見出番号 Key No	部 品 番 号 Parts No	部 品 名 称 Parts Name	台 当 個 数 Q'ty				互 換 性 R/P	適 用 号 機 Application	型 寸 Description	備 考 Remarks
			195F	D215	D215F	FL				
1	33603 2240	フロントホイールASS'Y;L	FRONT WHEEL;L.H	1	•	1	•			6-14.4PR
	33603 1930	フロントホイールASS'Y;L	FRONT WHEEL;L.H	•	•	•	1			6-12 4PR
	33603 2800	フロントホイールASS'Y;L	FRONT WHEEL;L.H	•	•	•	1			5-14 4PR
2	33603 2250	フロントホイールASS'Y;R	FRONT WHEEL;R.H	1	•	1	•			6-14.4PR
	33603 1940	フロントホイールASS'Y;R	FRONT WHEEL;R.H	•	•	•	1			6-12 4PR
	33603 2850	フロントホイールASS'Y;R	FRONT WHEEL;R.H	•	•	•	1			5-14 4PR
3	33610 1480	ディスクホイール	DISK WHEEL	2	•	2	•			6-14.4PR
	33610 1110	ディスクホイール	DISK WHEEL	•	•	•	2			6-12 4PR
	33610 1700	ディスクホイール	DISK WHEEL	•	•	•	2			5-14 4PR
4	33608 0200	チューブASS'Y	TUBE ASS'Y	2	•	2	•			6-14 4PR
	33608 0600	チューブASS'Y	TUBE ASS'Y	•	•	•	2			6-12 4PR
	33608 0090	チューブASS'Y	TUBE ASS'Y	•	•	•	2			5-14 4PR
5	33613 0940	タイヤ,6-14,4P	TIRE	2	•	2	•			
	33613 1230	タイヤ,6-12,4P	TIRE	•	•	•	2			
	33613 1850	タイヤ,5-14,4P	TIRE	•	•	•	2			
6	33617 0010	ムシ	VALVE	4	4	4	4			
7	33618 0030	キャップ	CAP	4	4	4	4			
8	01131 1225	ボルト	BOLT	12	•	12	12			
10	33603 1060	フロントホイールASS'Y	FRONT WHEEL	•	2	•	•			4.00-15 4PR
11	33610 0770	ディスクホイール	DISC WHEEL	•	2	•	•			4.00-15 4PR
12	33608 0160	チューブASS'Y	TUBE ASS'Y	•	2	•	•			4.00-15 4PR
13	33613 0090	タイヤ,400-15,4P	TIRE	•	2	•	•			
14	01131 1020	ボルト	BOLT	•	12	•	•			
15	33601 2002	リヤホイールASS'Y;L	REAR WHEEL;L.H	1	•	•	•			8.3-24 4PR
	33601 2042	リヤホイールASS'Y;L	REAR WHEEL;L.H	•	1	1	•			9.5-24 4PR
	33601 3230	リヤホイールASS'Y;L	REAR WHEEL;L.H	•	•	•	1			12.4-16 4PR普通ラグ
16	33601 1981	リヤホイールASS'Y;L	REAR WHEEL;L.H	•	•	•	1			8.3-22 4PR
	33601 2012	リヤホイールASS'Y;R	REAR WHEEL;R.H	1	•	•	•			8.3-24 4PR
	33601 2052	リヤホイールASS'Y;R	REAR WHEEL;R.H	•	1	1	•			9.5-24 4PR
	33601 3240	リヤホイールASS'Y;R	REAR WHEEL;R.H	•	•	•	1			12.4-16 4PR普通ラグ
17	33601 1991	リヤホイールASS'Y;R	REAR WHEEL;R.H	•	•	•	1			8.3-22 4PR
	33610 0810	ディスクホイール	DISC WHEEL	2	2	2	•			8.3-24 4PR 9.5-24 4PR

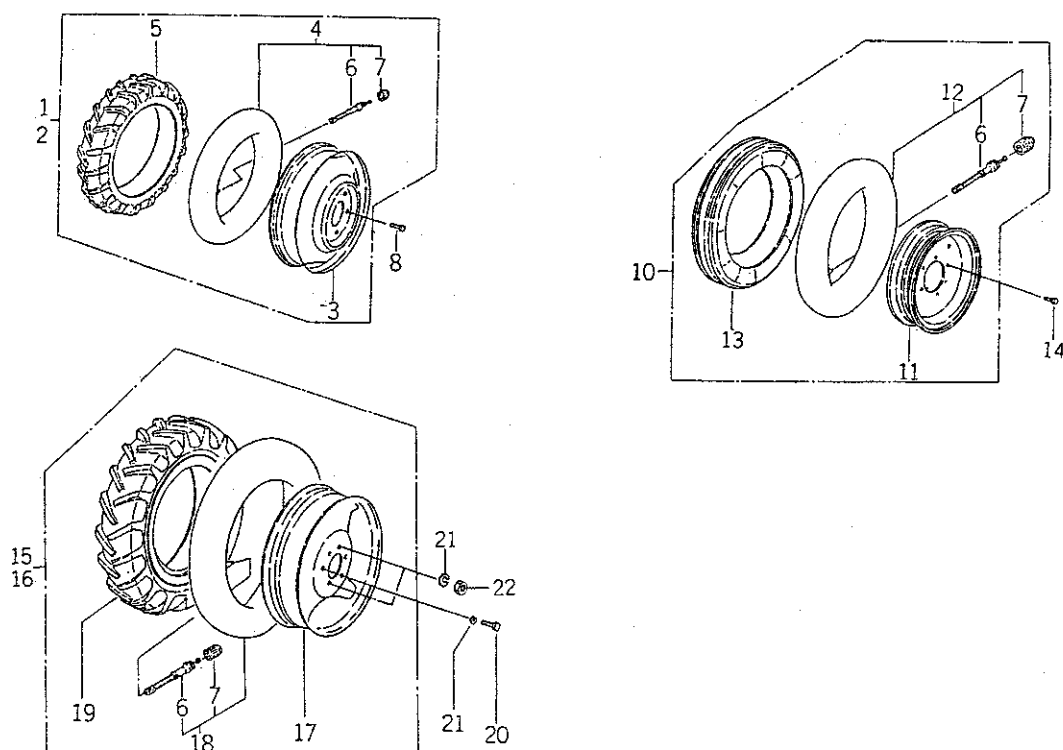
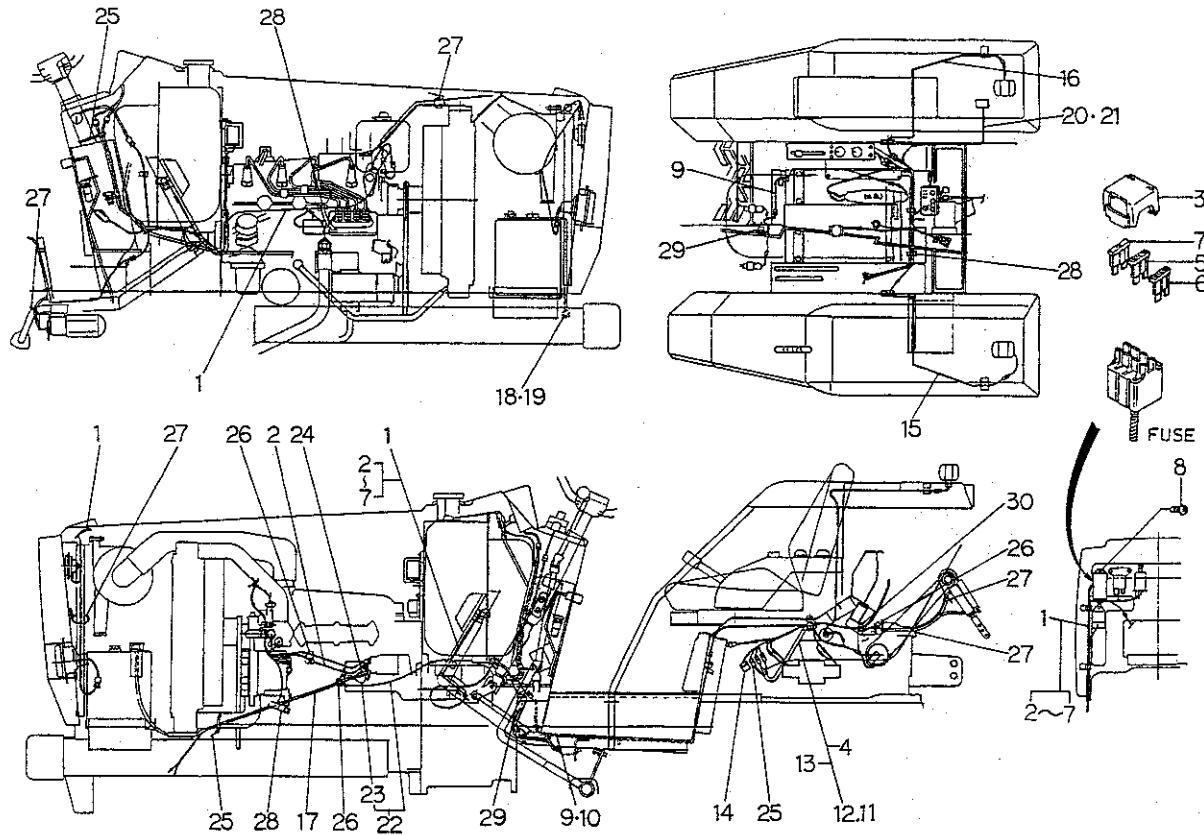
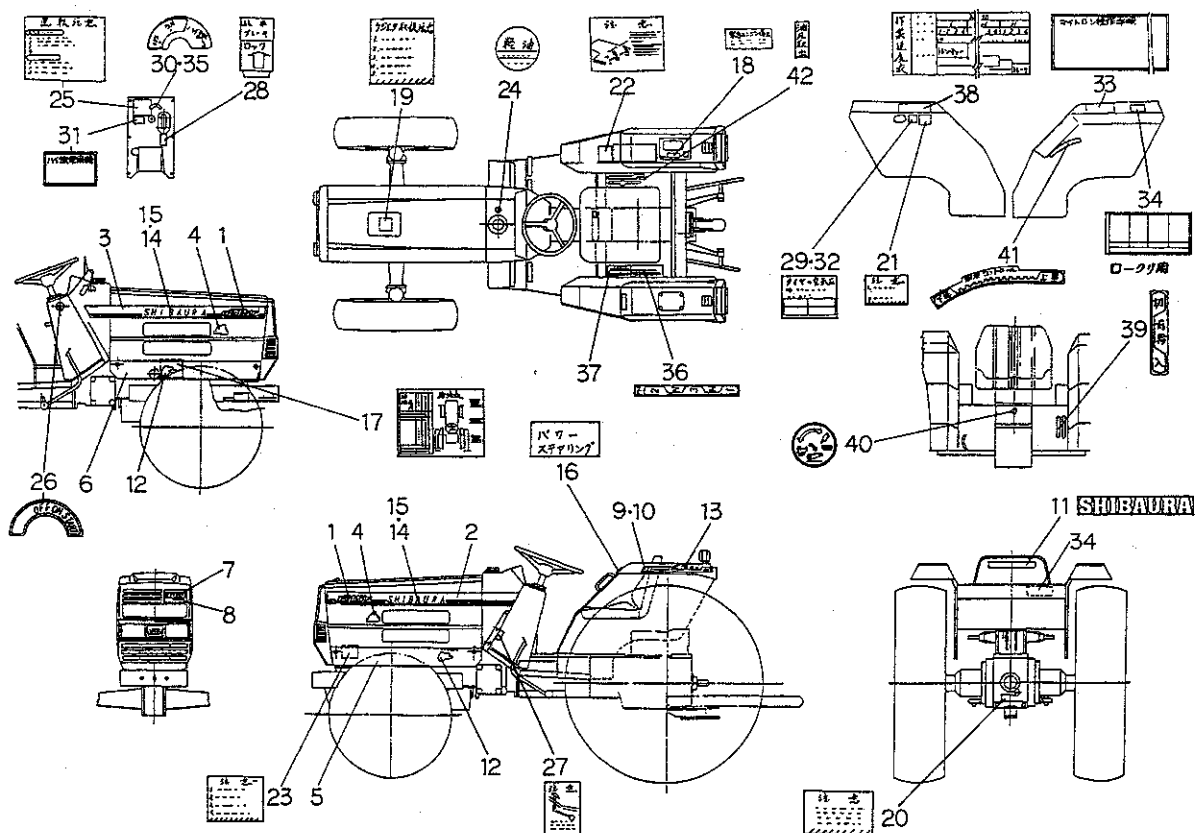
[illegible]

FIG.256 WIRING & CLAMP



見出番号 Key No	部 品 番 号 Parts No	部 品 名 称 Parts Name	台 当 個 数 Q t y				互 換 性 R/P	適 用 号 機 Application	型 寸 Description	備 考 Remarks
			195F	D215	215F	FL				
1	38560 8301	ワイヤハーネス,メイン	1	1	1	1				
2	38560 3370	ワイヤハーネス,ヒュージフル	1	1	1	1				
3	38543 0042	ヒューズカバー	1	1	1	1				
4	38562 0220	コネクタ,ダイオード,1A	3	3	3	3				
5	38541 0070	ヒューズ,5A	2	2	2	2				
6	39541 0080	ヒューズ,10A	4	4	4	4				
7	38541 0090	ヒューズ,15A	2	2	2	2				
8	01115 0616	ボルト	2	2	2	2				
9	38560 8330	ワイヤハーネス,リヤ	1	1	1	1				メカ用
10	38560 8340	ワイヤハーネス,リヤ	1	1	1	1				マイトロン用
11	38560 8310	ワイヤハーネス,リヤ	1	1	1	•				マイトロン用
12	38560 8730	ワイヤハーネス,リヤ	•	•	•	1				ロークリ, マイトロン用
13	38562 0310	ダイオード,3A	2	2	2	2				
14	38560 8400	ワイヤハーネス	1	1	1	1				マイトロン用
15	38560 5980	ワイヤハーネス,フラツシヤ,L	1	1	1	1				
16	38560 5970	ワイヤハーネス,フラツシヤ,R	1	1	1	1				
17	38565 0351	バッテリーケーブル,+	1	1	1	1				
18	38565 0160	バッテリーケーブル,-	1	1	1	1				
19	01010 9113	ボルト	1	1	1	1				
20	38560 8740	ワイヤハーネス,Eストップ	•	•	•	1				メカ用,マイトロン用
21	38560 8750	ワイヤハーネス,Eストップ	•	•	•	1				メカ用
22	38560 8580	ワイヤハーネス,ハイセン	1	•	1	1				ハイ旋用
23	38560 8590	ワイヤハーネス,ヒュージフル	1	•	1	1				ハイ旋用
24	39811 0930	ゴム,スタータ	1	1	1	1				
25	39875 0150	バンド,250ℓ	3	3	3	3				
26	39875 0120	バンド,100ℓ	3	3	3	3				
27	39875 0220	バンド,140ℓ	5	5	5	5				
28	39911 0340	クランプ,11φ	6	6	6	6				
29	39911 1040	クランプ,9φ	3	3	3	4				
30	39911 1970	クランプ,11φ	•	•	•	1				ロークリ,メカ用

メイバン
FIG.257 NAME PLATE



見出番号 Key No	部 品 番 号 Parts No	部 品 名 称 Parts Name	台 当 個 数 Q'ty				互 換 性 R/P	適 用 号 機 Application	型 寸 Description	備 考 Remarks
			195F	D215	215F	FL				
1	39011 6950	ネームプレート	NAME PLATE	2	•	•	•			
	39011 7140	ネームプレート	NAME PLATE	•	2	•	•			
	39011 6960	ネームプレート	NAME PLATE	•	•	2	2			
2	39011 6970	ネームプレート,L	NAME PLATE;LH	1	1	1	1			
3	39011 6980	ネームプレート,R	NAME PLATE;RH	1	1	1	1			
4	39011 4650	ネームプレート,キノシタ	NAME PLATE	•	•	•	2			ロークリ用
5	39011 7020	ネームプレート,L	NAME PLATE;LH	1	1	1	1			
6	39011 7110	ネームプレート,R	NAME PLATE;RH	1	1	1	1			
7	39011 7010	ネームプレート,スタイガ	NAME PLATE	1	1	1	1			
8	39011 7000	ネームプレート	NAME PLATE	1	1	1	1			
9	39011 7040	ネームプレート,フエンダL	NAME PLATE;LH	1	1	1	1			
10	39011 7050	ネームプレート,フエンダR	NAME PLATE;RH	1	1	1	1			
11	39011 6880	ネームプレート	NAME PLATE	1	1	1	1			SHIBaura
12	39011 6560	ネームプレート,ハイセン	NAME PLATE	1	•	1	1			
13	39011 6850	ネームプレート,MITRON	NAME PLATE	2	2	2	2			
14	39010 0750	ネームプレート	NAME PLATE	2	2	2	2			SHIBaura
15	39937 0490	スピードナット	SPEED NUT	8	8	8	8			
16	39011 3720	ネームプレート;パワステ	NAME PLATE	1	•	1	1			
17	39021 1450	キユウユヒヨウ	CHART;LUB	1	1	1	1			
18	39019 5220	コーションプレート	CAUTION PLATE	•	•	•	1			ロークリ用
19	39019 0541	コーションプレート ラジエータ	CAUTION PLATE	1	1	1	1			
20	39019 0550	コーションプレート,PTO	CAUTION PLATE	1	1	1	1			
21	39019 0560	コーションプレート ハイキガス	CAUTION PLATE	1	1	1	1			
22	39019 3632	コーションプレート ペダル	CAUTION PLATE	1	1	1	1			
23	39019 0600	コーションプレート バッテリー	CAUTION PLATE	1	1	1	1			
24	39019 2660	コーションプレート,ケイユ	CAUTION PLATE	1	1	1	1			
25	39019 5060	コーションプレート,ウンテン	CAUTION PLATE	1	1	1	1			
26	39019 4890	コーションプレート,キー	CAUTION PLATE	1	1	1	1			
27	39019 3570	コーションプレート,クラッチ	CAUTION PLATE	1	1	1	1			
28	39019 3670	コーションプレート,プロツク	CAUTION PLATE	1	1	1	1			
29	39019 0620	コーションプレート,タイヤ	CAUTION PLATE	1	•	1	1			

メイバン

80

FIG.258 TOOLS & ACCESSORIES

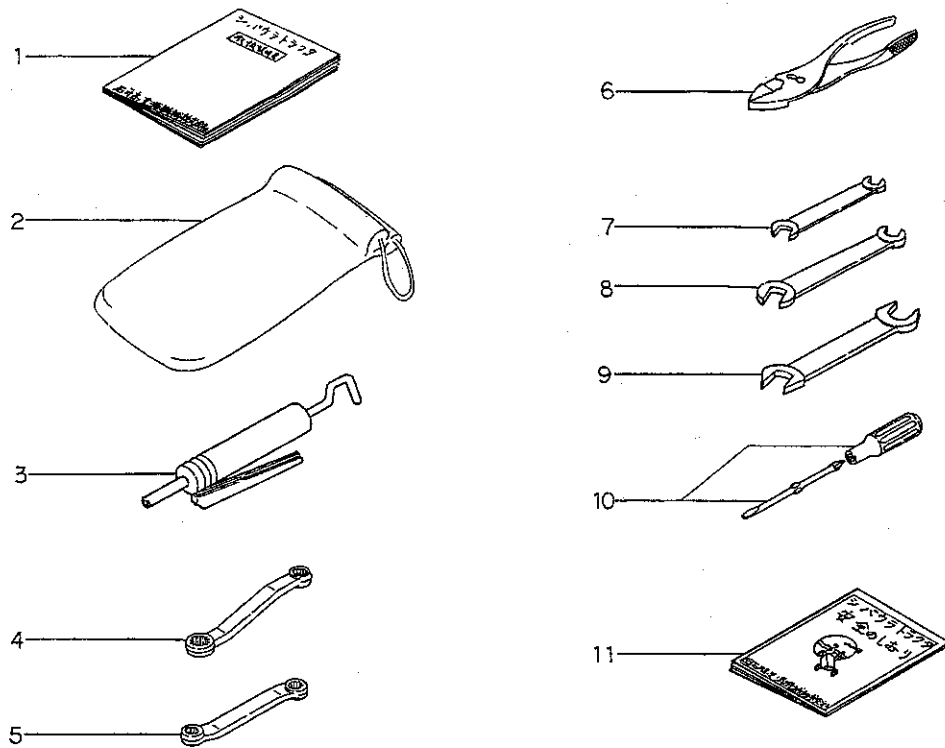
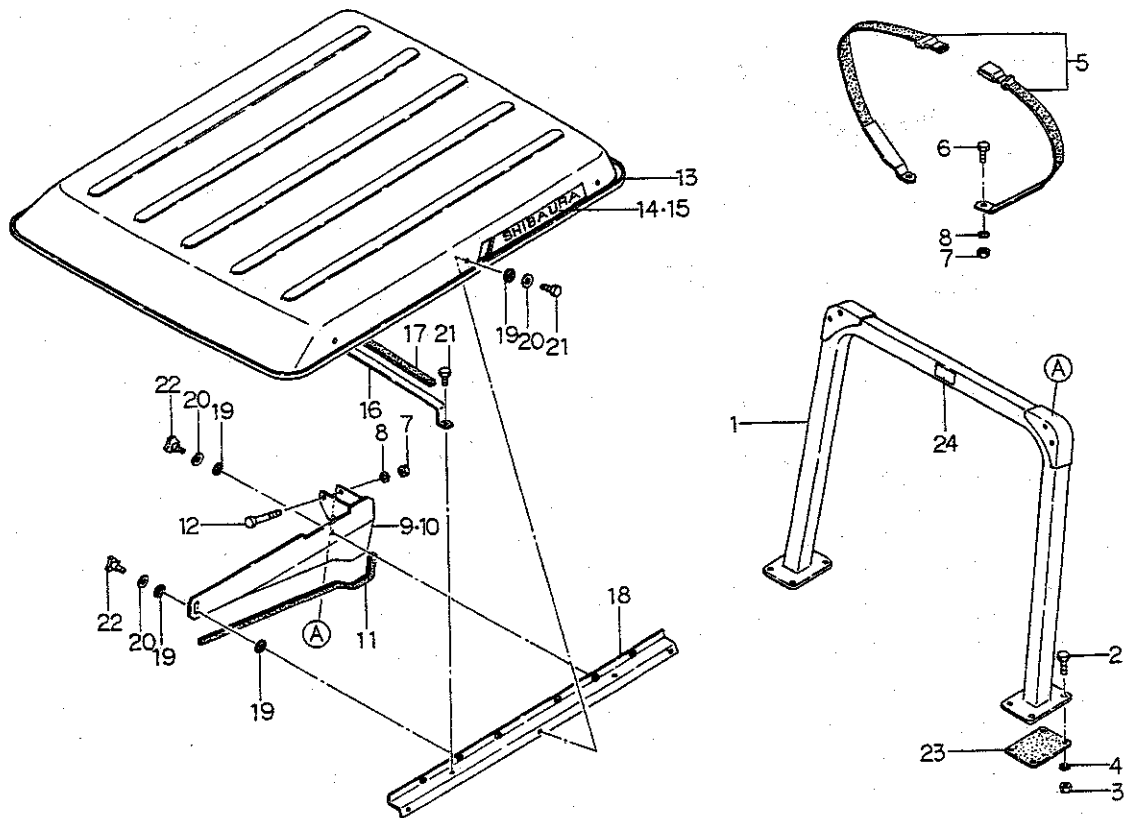
[illegible]

FIG.259 SAFETY FRAME & HOOD;OPTION



見出番号 Key No	部 品 番 号 Parts No	部 品 名 称 Parts Name	台 当 個 数 Q t y				互 換 性 R/P	適 用 号 機 Application	型 寸 Description	備 考 Remarks
			195F	D215	215F					
1	37830 4020	フレーム;ウエ	1	1	1					
2	01011 1240	ボルト	8	8	8					
3	02010 9096	ナット	8	8	8					
4	02710 0012	スプリングワッシャ	8	8	8					
5	35585 0030	シートベルト	1	1	1					
6	01011 1020	ボルト	2	2	2					
7	02010 0010	ナット	6	6	6					
8	02710 0010	スプリングワッシャ	6	6	6					
9	37835 1250	ブラケット,ルーフL	1	1	1					
10	37835 1270	ブラケット,ルーフR	1	1	1					
11	39811 6380	ゴム	2	2	2					
12	01011 1080	ボルト	4	4	4					
13	37865 0140	ルーフ	1	1	1					
14	39010 0200	ネームプレート,L	1	1	1					
15	39010 0210	ネームプレート,R	1	1	1					
16	37815 0280	アーチ	2	2	2					
17	39813 1270	スポンジ	2	2	2					
18	37820 0780	フードサポート	2	2	2					
19	39811 3760	ゴム	12	12	12					
20	02610 9033	ワッシャ	10	10	10					
21	01130 0820	ボルト	10	10	10					
22	39818 0650	グリップ	4	4	4					
23	32299 1080	ガスケット	2	2	2					
24	39019 5190	コーションプレート	1	1	1					

部品番号順索引

(NUMERICAL PARTS INDEX)

部 品 番 号 順 索 引

NUMERICAL PARTS INDEX

部品番号 Parts No.	頁 Page	見出番号 Key No.	部品番号 Parts No.	頁 Page	見出番号 Key No.	部品番号 Parts No.	頁 Page	見出番号 Key No.
01010 0610	7	40	01070 0614	68	17	01130 0820	82	21
	52	8	01070 0635	70	12	01130 0825	2	24
01010 0612	17	29	01070 0865	8	14		7	48
01010 0616	58	22	01080 0820	13	5		39	50
01010 0625	13	15	0111 0612	10	16		47	8
01010 0640	57	46	01110 9008	59	20		52	11
01010 0812	53	21	01110 9009	55	26	01130 0830	59	13
01010 0816	2	35	01114 0512	38	15		61	15
	33	12	01114 0612	44	44	01130 0835	64	19
01010 0820	33	5	01114 0614	70	26	01130 0840	17	16
01010 0825	58	17		72	32		18	35
01010 0835	67	29	01114 0616	14	40	01130 1014	71	37
01010 0855	57	51		18	5	01130 1020	2	8
01010 1030	56	25		44	46		29	21
01010 1035	11	40	01115 0612	18	3		64	13
01010 1285	26	17		71	40	01130 1025	64	14
01010 9003	47	24	01115 0614	74	37	01130 1225	60	46
01010 9113	78	19	01115 0616	52	16	01130 1630	75	26
01010 9119	7	57		60	51	01131 0612	14	37
01010 9188	66	16		78	8	01131 0620	70	8
01010 9235	4	24	01130 0610	2	15	01131 0625	7	43
01010 9241	70	9	01130 0612	5	38		11	36
01010 9264	12	26		17	17		33	21
01010 9269	38	14		29	31	01131 0630	64	28
01010 9270	13	27	01130 0616	12	25	01131 0640	33	17
01010 9341	9	27	01130 0635	6	31		64	23
01010 9346	53	29		10	29	01131 0670	17	21
	55	28	01130 0645	10	32	01131 0816	7	61
01010 9387	60	41		12	19		34	29
01011 0630	12	17	01130 0660	7	58		45	18
01011 0890	65	36		12	18		50	25
01011 1020	82	6	01130 0680	12	15	01131 0820	23	35
01011 1025	25	40	01130 0800	17	27		29	17
01011 1030	45	30	01130 0812	3	40		34	15
01011 1035	34	9		19	37		38	21
01011 1040	59	15		67	33		43	10
01011 1055	8	6	01130 0816	2	23		59	19
01011 1080	82	12		4	29	01131 0825	24	23
01011 1095	58	23		11	38		29	13
01011 1240	82	2		18	12		47	32
01011 1270	20	26		29	32	01131 0865	33	28
01011 1645	20	32		37	57		66	2
	22	8		40	15	01131 0870	33	28
01020 1225	40	8		42	47	01131 0885	66	3
01021 1020	22	28		44	41	01131 1020	76	14
01021 1630	77	20		45	8	01131 1025	18	6
01030 0855	68	24		53	27		34	7
01040 1212	4	25		56	16		43	34
	22	23		59	12		46	34
	25	36		61	10		47	4
	26	20		64	18	01131 1030	24	6
	43	11		66	24		25	39
01041 1430	27	24		70	24		34	35
	31	2	01130 0820	3	44		40	22
01041 1435	21	37		11	44		49	13
	23	42		17	14		62	9
	27	22		41	22	01131 1035	34	8
01070 0440	72	5		52	12		40	25
01070 0512	70	20		64	10		51	33
01070 0545	72	16		66	16a	01131 1040	62	10

部 品 番 号 顺 索 引

NUMERICAL PARTS INDEX

部品番号 Parts No.	頁 Page	見出番号 Key No.	部品番号 Parts No.	頁 Page	見出番号 Key No.	部品番号 Parts No.	頁 Page	見出番号 Key No.
01131 1055	34	32	02010 0010	56	26	02270 0300	42	43
01131 1070	8	13		59	18	02270 0400	47	16
01131 1080	29	24		82	7	02310 0006	11	33
	47	3	02010 0012	20	27		12	20
01131 1225	75	13		48	38		13	16
	76	8		60	47		17	12
01131 1230	20	31		75	14	02310 0008	6	29
	22	10	02010 0016	60	37	02310 9002	13	26
	47	34	02010 9004	57	36	02410 0008	17	6
	62	13	02010 9008	28	41	02450 0006	71	45
01131 1235	25	42	02010 9029	28	36	02450 0008	7	42
01131 1240	63	2	02010 9076	6	24		53	19
01131 1260	26	23	02010 9079	36	16	02510 0006	53	30
01131 1265	26	18	02010 9083	55	27		71	44
01131 1640	49	14	02010 9086	9	28	02510 0008	13	17
01141 1022	27	11	02010 9087	8	22		33	4
01141 1030	38	5	02010 9096	82	3	02510 0010	13	23
01210 0635	4	20	02020 0010	27	12		27	7
01210 0645	7	63		49	11	02510 0012	4	26
01210 0660	4	21		57	50		22	24
01210 0820	4	19		59	32		24	35
01210 0850	34	26		62	12		26	19
01210 1060	56	6	02020 0012	29	4		40	7
01210 9177	6	16	02020 0016	72	20		43	12
01211 0670	6	4		75	7	02510 0014	39	51
01211 0820	24	21	02020 0020	62	29		40	10
01211 0865	33	27	02021 0010	34	31	02510 0016	13	24
01211 1025	45	4		40	23		24	33
	49	10		47	7		39	46
	56	5	02021 0016	77	22		45	6
01211 1030	34	6	02030 0008	12	32	02610 0005	54	37
	38	32	02050 0008	68	20	02610 0006	3	45
01211 1080	47	23	02050 0024	75	29		30	35
01231 1630	47	2	02061 0016	47	29		38	27
01510 0410	58	15	02070 0010	32	36		58	8
01510 0412	6	26	02080 0014	28	37		68	28
01510 0520	63	13	02130 0004	13	21		73	33
01510 9091	74	36		53	26	02610 0008	2	30
01514 0512	18	16		59	14		6	27
01514 0525	73	7	02130 0008	2	10		17	15
01514 0535	73	6		13	3		44	38
01514 0612	73	28		24	25		50	14
01514 0620	73	27		33	15		52	18
01515 0512	72	31		38	11		53	28
01520 0512	54	38		50	21		57	54
01530 0614	10	24		52	17		60	43
01560 0310	73	29		57	40		61	11
01560 0316	39	52		59	10		64	20
01560 0412	59	16		61	9		70	32
01560 0416	57	39		65	37	02610 0010	50	30
01560 0510	53	18		70	28		56	34
02010 0005	73	4		73	3		58	11
02010 0006	57	45	02210 0016	20	19		64	15
	68	29		66	19	02610 0012	75	18
02010 0008	56	14	02240 0006	2	7	02610 0014	38	12
	58	14		54	44	02610 9017	2	26
	66	13		73	30		52	13
02010 0010	11	42	02240 0008	18	23		60	39
	25	41	02260 0008	44	40		73	2
	34	10	02260 0010	38	16	02610 9033	82	20

部 品 番 号 順 索 引

NUMERICAL PARTS INDEX

部品番号 Parts No.	頁 Page	見出番号 Key No.	部品番号 Parts No.	頁 Page	見出番号 Key No.	部品番号 Parts No.	頁 Page	見出番号 Key No.
02610 9045	73	32	03010 3025	56	35	03610 0035	42	39
02610 9064	75	15		58	10	03610 0040	62	27
02620 0008	10	11		75	5	03650 0022	42	42
	12	31	03010 4030	66	20	03650 0025	8	18
02620 0010	12	8		75	11	03650 0032	31	28
	73	31	03030 0414	7	54	03650 0037	43	9
02710 0004	72	6		12	6	03650 0042	29	12
02710 0005	73	5	03030 0418	70	30	03650 0047	37	39
02710 0006	7	56	03030 0525	66	7	03650 0052	37	40
02710 0008	66	4	03030 0545	62	19	03650 0055	37	44
	68	23	03030 0616	43	33	03650 0062	37	41
	70	10		66	8		42	41
02710 0010	11	41	03030 0625	23	46	03650 0063	32	46
	27	21		39	38	03650 0065	24	12
	31	35		40	14	03650 0085	47	13
	34	11	03030 0632	34	22	03680 0004	30	34
	40	24		38	19		58	6
	47	19		45	13	03680 0005	12	23
	49	12		50	10	03680 0006	12	28
	57	49	03030 0663	45	14	03680 0008	12	7
	58	24	03030 0816	8	4		72	30
	59	33	03030 0840	56	24		73	26
	62	11	03030 0845	62	18	03680 0010	10	9
	82	8	03030 9005	4	18	03680 0012	40	18
02710 0012	20	28	03050 0612	4	15		42	45
	26	30		8	7	03680 9008	38	7
	29	5	03050 0616	4	16	04010 6004	37	53
	48	37		43	3	04010 6006	36	34
	60	48	03050 0620	26	16	04010 6007	43	14
	75	19	03050 0625	45	28	04010 6010	45	31
	82	4	03050 0820	35	36		47	9
02710 0014	20	2	03050 1020	25	45	04010 6203	4	12
	22	22	03050 1025	4	17	04010 6204	37	36
	27	23		22	12		43	30
	31	12		24	8	04010 6205	20	14
02710 0016	20	33		25	45		37	37
	22	9		26	15		41	32
	47	28		38	31		43	23
	50	2		45	2	04010 6206	20	13
	60	36		49	17		37	38
	75	8	03050 9020	8	3	04010 6207	24	18
	77	21	03110 0004	12	11		42	34
02710 0020	62	30	03110 0010	61	17	04010 6208	23	36
02710 0022	27	15	03131 0615	29	33		24	29
	32	48	03131 1020	56	33	04010 6209	47	10
02810 0400	47	15	03131 1040	50	16	04010 6303	37	50
02810 9004	41	9	03410 0508	9	26	04010 6304	37	58
03010 2015	44	39		13	30	04010 6306	24	26
	54	47	03410 9002	20	24		26	6
03010 2020	30	36	03610 0016	50	3	04010 9033	25	44
	58	7	03610 0017	29	8	04010 9034	24	11
	66	10	03610 0018	34	23		47	11
03010 2025	56	17	03610 0022	39	48	04010 9055	47	12
03010 3020	34	24	03610 0025	37	43	04011 6208	22	7
	50	15		42	36	04011 6305	24	15
	66	12		43	24	04013 6004	33	25
03010 3025	20	20	03610 0028	37	49	04014 6003	29	9
	26	29		42	37	04015 6204	41	30
	27	33	03610 0030	37	42	04015 6205	37	35
	53	32		42	38		41	29

部 品 番 号 顺 索 引 NUMERICAL PARTS INDEX

部品番号 Parts No.	頁 Page	見出番号 Key No.	部品番号 Parts No.	頁 Page	見出番号 Key No.	部品番号 Parts No.	頁 Page	見出番号 Key No.
04015 6206	41	33	05210 9065	7	37	06450 0010	68	27
	49	18	05210 9076	10	13	06450 0020	27	17
04015 6304	14	33	05211 0070	63	14	06450 0030	10	23
04210 0306	26	13	05211 0120	63	3		39	44
04220 0128	37	47		68	32		62	15
04220 0314	36	2		70	7		63	15
04220 9020	37	59	05211 0140	69	39	06460 0016	24	34
04230 9013	4	14		72	7		39	45
04250 9004	25	43	05211 0150	68	31		45	5
04250 9009	22	19	05211 0160	70	2	06460 9002	31	13
04253 0205	22	18	05211 0200	64	29	06710 0015	14	42
04253 0206	41	31		68	33	06710 0020	33	11
04810 0011	39	41	05211 0220	72	9	06710 0022	10	10
	40	12	05230 0350	22	5	06710 0043	2	19
	42	46		37	55	06710 0065	17	18
	63	20		43	5	06810 9036	7	44
04810 9004	47	25	05230 0400	43	6	06810 9041	58	16
04810 9008	73	16	05230 0450	62	21	06810 9052	50	31
05010 2222	47	27	05230 0500	20	9	06810 9062	50	28
05010 2335	26	2		31	10	06820 9029	13	9
05020 2220	37	54	05230 0600	12	10	06820 9031	18	33
05020 2332	22	20		24	14	06820 9098	33	7
05020 3110	43	7		31	24	06820 9138	14	41
05020 3115	39	37		33	24	08010 9060	9	30
	45	16	05230 0700	26	3	09010 1013	81	7
05020 3125	34	16		64	2	09010 1317	81	8
	43	8	05230 0850	24	5	09010 1924	81	9
05020 9057	42	35		26	12	09110 1719	81	5
05030 9009	20	5	05231 0650	63	4	09110 2224	81	4
05030 9056	22	4	05240 0080	72	11	09240 9000	81	10
05060 0040	20	15	05240 0280	34	5	09310 0150	81	6
05060 0042	24	16	05240 0300	31	7	1021 6040	6	12
05060 0050	47	6	05240 0600	20	22	11010 7570	4	1
05060 9011	24	31	05240 0650	27	18	11015 6141	8	8
05210 0030	12	22	05240 0700	32	39	11015 6151	8	9
05210 0050	12	29	05410 9039	54	45	11015 6161	8	5
05210 0070	12	14	06061 0000	20	6	11036 7400	4	28
	69	37		27	35	11046 6040	7	47
	71	42		29	18	11066 6050	7	38
	72	17		34	33	11066 6090	7	39
05210 0080	32	40		38	26	11070 7330	4	23
05210 0100	5	37		56	23	11075 6070	5	36
	18	29	06062 0000	21	38	11099 6560	4	22
05210 0110	45	15	06063 0000	22	6	11101 7270	6	1
	63	7	06064 0000	20	34	11102 6770	7	41
05210 0120	7	45	06410 0045	4	13	11113 6360	6	14
	63	11	06420 0010	6	18	11113 6370	6	15
05210 0140	40	13	06420 0012	7	49	11114 6981	6	13
	42	44	06420 0015	4	2	11114 6991	6	13
05210 0150	4	4	06420 0018	40	20	11114 7001	6	13
05210 0180	69	40	06420 0020	6	3	11501 6710	8	16
05210 0200	33	19	06420 0025	4	3	11501 6714	8	16
05210 0210	22	21		6	2	11501 6717	8	16
05210 0250	64	30	06420 0030	6	5	11502 6211	8	19
05210 0300	20	35	06420 0040	4	5	11510 7290	8	15
05210 0400	7	46	06440 0010	68	25	11510 7293	8	15
	18	27		70	5	11510 7295	8	15
05210 0420	6	28	06440 0020	62	4	11517 6140	8	21
05210 9008	62	22		68	26	11525 6590	8	1
05210 9064	6	30	06440 0030	63	16	11527 6200	8	2

部 品 番 号 順 索 引

NUMERICAL PARTS INDEX

部品番号 Parts No.	頁 Page	見出番号 Key No.	部品番号 Parts No.	頁 Page	見出番号 Key No.	部品番号 Parts No.	頁 Page	見出番号 Key No.
11532 6030	8	17	13599 6550	17	24	18584 6321	16	5
11535 6761	8	24	13599 6590	7	35	18584 6322	16	7
11537 6040	8	25	13599 6680	7	53	18584 6324	16	9
11539 7370	9	29	14003 6120	4	30	18584 6325	16	10
12001 6050	13	29	14011 6140	10	5	18584 6327	16	14
12002 6350	13	28	14016 6140	10	4	18584 6329	16	17
12003 6520	6	17	14040 6310	10	15	18584 6330	16	18
12007 6070	14	36	14051 6130	5	35	18584 6357	16	8
12011 6160	5	40	14054 6020	5	34	18584 6360	16	20
12016 6270	6	6	14060 6691	6	32	18584 6361	16	12
12017 6280	6	7	14098 6530	10	14	18584 6362	16	15
12018 6080	6	10	14501 7190	10	20	18584 6363	16	11
12022 6070	6	11	14514 6320	10	21	18584 6364	16	19
12031 6210	6	20	14520 6021	10	27	18584 6406	16	13
12035 6200	6	21	14521 6350	10	31	18584 6467	16	2
12035 6210	6	22	14530 6491	11	35	18586 6130	16	16
12040 6050	7	36	14533 6620	10	25	18597 6410	11	37
12040 6070	6	8	14538 6390	10	26	19581 6520	7	60
12045 6222	4	33	14553 6050	11	45	19821 6700	6	9
12073 6081	13	31	14554 6060	2	12	19821 6720	10	7
12504 6270	12	4	14599 6360	10	12	19821 6731	12	9
12511 6140	12	21	14599 6370	10	28	19821 6760	12	30
12515 6170	12	13	14599 6460	10	22	19821 6780	6	25
12515 6180	12	27	16502 6120	10	3	19821 6790	10	19
12517 6080	12	33	16510 6350	12	1	19821 6821	10	1
12525 6120	14	34	16516 6430	10	17	19821 7110	12	12
12540 6080	12	5	16520 6510	33	14	19821 7310	12	35
12541 6090	12	16	16529 6130	4	9	19823 6030	14	43
12597 6100	12	24	16599 6351	12	2	19834 6010	13	10
13034 0110	18	17	16599 6361	10	18		18	34
13050 6130	14	38	18504 6200	11	39	19834 6080	33	6
13099 6070	14	39		15	0	19841 6270	5	39
13101 7510	13	1	18508 6291	4	31	19843 6010	7	50
13101 7530	13	1		16	0	19843 6150	6	19
13104 6120	13	22	18520 6160	13	25	19846 6010	4	6
13140 6360	13	6	18520 6180	44	43	19846 6020	4	7
	15	16	18524 6060	7	59		43	2
13141 6170	15	23	18536 6180	13	18	19846 6030	4	8
13142 6200	13	4	18537 6140	13	19	19848 6780	7	34
13142 6230	15	18	18541 6300	15	13	19848 7450	13	20
13143 7300	13	2	18542 6130	15	4	19851 7060	8	20
13143 7301	13	2	18542 6140	15	10	19851 7090	4	10
13143 7302	13	2	18543 6120	15	2	19851 7180	8	23
13143 7303	13	2	18544 6157	15	1	19851 7184	8	23
13143 7360	15	19	18544 6158	15	3	19851 7187	8	23
13144 6006	15	17	18544 6162	15	9	19851 7190	4	11
13144 6074	15	20	18544 6165	15	14	19851 7194	4	11
13144 6075	15	21	18544 6182	15	5	19851 7197	4	11
13144 6076	15	22	18544 6187	15	12	19851 7200	8	11
13144 6077	15	24	18544 6188	15	11	19851 7204	8	11
13150 7100	13	11	18544 6216	15	15	19851 7207	8	11
13150 7110	13	12	18544 6246	15	6	19851 7210	8	10
13150 7120	13	13	18544 6251	15	8	19851 7214	8	10
13160 6410	13	8	18544 6252	15	7	19851 7217	8	10
13540 6180	17	20	18560 6170	13	7	19863 6160	12	3
13559 7090	7	52	18572 6780	11	43	19863 6170	4	27
13559 7100	7	55	18581 6120	16	6	19873 6130	2	28
13561 6700	17	28	18584 6317	16	1	19873 6150	4	32
13599 6451	7	51	18584 6319	16	3	19899 6060	6	33
13599 6530	17	19	18584 6320	16	4	19910 6020	13	14

部 品 番 号 顺 索 引

NUMERICAL PARTS INDEX

部品番号 Parts No.	頁 Page	見出番号 Key No.	部品番号 Parts No.	頁 Page	見出番号 Key No.	部品番号 Parts No.	頁 Page	見出番号 Key No.
19911 6290	11	34	31453 1062	17	4	32232 4640	41	3
19921 6230	14	32	31453 1092	17	2	32234 1101	36	1
19923 6540	10	8	31453 1125	17	7	32234 1110	41	7
19926 0030	22	15	31453 1127	17	8	32234 1120	37	51
	43	19	31454 0470	17	11	32234 1130	41	8
19926 0040	41	11	31460 0980	17	13	32236 0970	36	32
19926 0060	22	33	32011 1073	34	1	32237 0790	36	17
19926 6180	10	2	32017 0560	23	40	32237 1400	43	16
19926 6190	8	12	32017 1160	23	43	32237 1410	43	17
19928 0280	7	62	32018 0360	34	13	32237 1420	43	27
19928 0420	42	48	32019 0360	26	4	32238 0920	37	46
19928 0430	22	17	32020 0360	34	21	32238 1870	36	4
	42	48	32026 0100	34	20	32238 1880	36	6
19928 0490	20	25	32031 0290	34	18	32238 1890	36	5
	41	10	32040 0301	34	27	32238 1900	36	7
19928 0520	29	11	32045 0180	34	28	32241 0030	36	11
19928 0700	42	49	32099 0090	34	14	32242 0040	36	13
19928 0710	42	49	32201 3170	22	11	32251 1580	36	28
19928 0750	23	37	32201 5900	22	2	32251 1590	37	52
19928 0760	23	37	32201 5931	24	19	32251 1600	24	10
19928 0770	23	37	32201 5941	24	20	32251 1610	23	39
19928 1210	41	10	32201 5950	20	29	32251 2120	26	10
19928 1220	41	10	32201 5960	20	30	32251 2920	23	44
19928 1240	22	17	32201 5993	38	30	32251 2940	37	61
19928 1250	22	17	32201 6000	26	5	32251 2950	43	15
19928 6150	10	6	32201 6011	26	11	32252 0480	41	1
19928 6160	10	6	32201 6033	45	1	32252 1140	36	3
19928 6170	10	6	32201 6040	43	1	32253 0891	36	19
19928 6180	10	6	32201 6290	49	1	32253 1290	36	25
19937 0070	61	7	32201 6300	49	2	32253 1350	43	25
19948 6220	6	23	32203 0260	45	22	32256 0240	36	18
19956 6651	14	35	32203 0270	36	10	32257 0450	41	15
29875 0080	73	23	32203 1540	36	30	32257 1100	36	33
30081 1560	81	1	32205 0492	45	19	32259 0370	41	18
30093 0010	81	11	32205 0810	22	13	32261 0070	41	12
31010 0510	2	11	32211 1670	24	7	32261 0140	23	38
31011 0050	3	38	32214 0640	41	16	32261 0241	23	45
31012 0150	3	37	32214 0650	40	21	32261 2680	36	8
31013 0170	2	27	32214 0670	34	2	32299 1080	82	23
31014 0300	2	18	32214 1420	41	20	32402 0720	50	17
31016 0860	2	20	32215 0200	37	56	32402 0730	50	4
31016 0931	2	21	32221 0770	24	22	32402 0740	50	7
31031 0790	2	22	32221 0780	24	30	32402 0760	50	4
31035 0180	2	13	32221 2410	43	4	32410 1210	38	13
31035 1780	18	1	32226 1810	22	1	32410 2151	38	13
31055 0030	2	34	32228 0140	36	15	32410 3020	50	29
31065 0170	3	41	32232 2860	41	2	32410 3110	50	23
31207 0081	58	9	32232 2880	41	6	32410 4570	50	8
31207 0230	58	3	32232 2890	36	20	32410 4580	50	6
31211 0600	58	1	32232 2900	36	27	32410 4601	50	26
31217 0100	73	24	32232 2910	36	26	32410 4610	50	9
31243 0060	58	5	32232 2930	36	23	32420 0530	40	3
31260 0331	58	12	32232 2941	36	21	32420 0540	40	19
31410 1140	17	25	32232 2970	41	14	32420 0550	41	24
31412 0300	17	23	32232 2980	41	17	32420 0560	41	23
31450 0461	17	1	32232 3340	26	9	32420 0570	38	25
31453 1031	17	3	32232 3350	26	7	32420 1690	38	18
31453 1057	17	10	32232 4480	36	24	32420 1700	43	32
31453 1058	17	9	32232 4620	43	13	32420 1710	43	35
31453 1061	17	5	32232 4630	43	26	32420 1720	44	36

部 品 番 号 順 索 引 NUMERICAL PARTS INDEX

部品番号 Parts No.	頁 Page	見出番号 Key No.	部品番号 Parts No.	頁 Page	見出番号 Key No.	部品番号 Parts No.	頁 Page	見出番号 Key No.
32422 0500	50	1	32637 0590	47	17	33429 2063	32	47
32430 0420	39	36	32650 0340	45	17	33429 2108	32	38
32430 0430	40	5	32653 0190	45	10	33429 2109	32	37
32430 0440	39	35	32657 0190	45	9	33429 2139	27	9
32431 1700	40	17	32661 0181	46	35	33429 2195	31	15
32431 1710	40	1	32671 0120	43	21	33429 2196	31	17
32431 2540	41	26	32671 0130	43	22	33429 2198	31	19
32435 0260	44	37	32671 0140	43	29	33429 2199	31	20
32436 0200	38	3	32699 0370	41	19	33429 2200	31	21
32436 0250	38	4	32811 0180	47	21	33429 2208	31	11
32440 0610	43	31	32826 0140	48	45	33429 2232	27	3
32441 1230	40	2	32831 0140	48	44	33429 2233	27	4
32441 1240	40	16	32832 0820	48	41	33429 2234	27	5
32441 1250	38	33	32832 0840	49	6	33429 2235	27	6
32441 1260	39	34	32856 0280	47	22	33429 2236	27	8
32441 1270	40	4	32860 0230	47	20	33429 2237	27	14
32441 1280	41	27	32860 0240	47	30	33429 2238	27	16
32450 0180	38	23	32860 0250	49	4	33429 2241	31	8
32452 0050	50	27	32860 0260	49	5	33429 2242	31	25
32454 0800	50	32	32899 0160	47	31	33429 2243	31	33
32454 0830	50	11	33002 1500	20	1	33429 2245	32	49
32454 0840	50	12	33010 4530	21	36	33429 2246	31	27
32454 0850	50	18	33010 4540	23	41	33429 2247	27	19
32454 0880	50	13	33031 0980	20	7	33429 2248	27	20
32454 0900	50	19	33031 0990	20	8	33430 0040	29	1
32454 0930	50	20	33031 1370	24	13	33432 0080	29	3
32454 0990	50	13	33038 0120	20	21	33435 0130	29	28
32454 1000	50	12	33046 0290	20	12	33445 0061	38	20
32456 0050	39	40	33401 0740	27	1	33445 0201	38	20
32460 1000	50	24	33401 0750	31	1	33452 1820	20	23
32460 1020	51	37	33404 0040	29	16	33452 1830	29	26
32471 0540	39	42	33404 0300	29	20	33452 1870	25	37
32491 0020	64	7	33410 0090	29	25	33452 1880	25	38
32499 0200	39	43	33411 0180	29	15	33452 4142	29	26
32611 0510	22	26	33411 0190	29	19	33465 0150	38	10
32611 0520	22	25	33411 0201	29	7	33470 1620	26	21
32611 0592	45	20	33411 0251	29	7	33470 1970	28	39
32613 0342	45	26	33429 0150	27	10	33470 2020	27	2
32613 0400	22	29	33429 1110	31	14	33471 1871	27	26
32613 0471	45	25	33429 1130	31	16	33480 0650	26	22
32614 0110	22	30	33429 1160	31	18		28	40
32614 0250	45	21	33429 1320	32	43	33480 0660	26	24
32616 0060	22	31	33429 1330	32	42	33480 0670	27	28
32617 0060	45	27	33429 1350	32	45	33480 0680	27	30
32621 0830	24	3	33429 1360	32	41	33480 0730	27	27
32621 0900	26	1	33429 2043	31	3	33480 0740	27	29
32621 1050	47	18	33429 2044	31	4	33481 0070	27	31
32621 1260	49	3	33429 2045	31	5	33481 0080	26	28
32622 0310	45	32	33429 2046	31	6		28	43
32624 0300	24	17	33429 2049	31	9	33481 0090	27	32
32624 0370	24	9	33429 2051	31	26	33481 0100	26	25
32624 0380	26	14	33429 2052	31	29		27	25
32630 1390	48	39	33429 2053	31	22	33481 0110	26	26
32630 1410	48	40	33429 2054	31	23	33481 0150	26	27
32631 0760	24	32	33429 2056	31	30		28	44
32634 0970	24	1	33429 2057	31	31	33481 0190	27	34
32634 0981	24	2	33429 2058	31	32	33481 0202	28	38
32634 3350	47	1	33429 2060	31	34	33601 1981	76	15
32636 0370	47	5	33429 2062	32	44	33601 1991	76	16
32637 0480	24	27	33429 2063	27	13	33601 2002	76	15

部 品 番 号 順 索 引

NUMERICAL PARTS INDEX

部品番号 Parts No.	頁 Page	見出番号 Key No.	部品番号 Parts No.	頁 Page	見出番号 Key No.	部品番号 Parts No.	頁 Page	見出番号 Key No.
33601 2012	76	16	34020 0450	66	17 a	34067 1150	33	29
33601 2042	76	15	34025 0311	66	23	34067 1640	70	18
33601 2052	76	16	34025 1650	66	23	34067 1650	70	34
33601 3230	76	15	34029 2340	69	38	34070 3250	64	27
33601 3240	76	16	34029 2350	68	13	34070 3270	64	26
33603 1060	76	10	34029 2360	68	12	34070 3291	64	24
33603 1930	76	1	34029 2440	68	7	34075 0091	64	5
33603 1940	76	2	34029 2470	68	2	34099 0070	64	9
33603 2240	76	1	34029 3083	72	8	34099 0150	63	18
33603 2250	76	2	34029 3163	72	23	34099 0220	33	2
33603 2800	76	1	34029 3184	68	15	34408 1062	62	1
33603 2850	76	2	34029 3248	72	2	34410 0590	62	26
33608 0010	77	18	34029 3250	72	12	34411 0920	62	25
33608 0090	76	4	34029 3265	68	9	34414 0061	62	28
33608 0120	77	18	34029 3266	68	10	34471 0620	63	1
33608 0160	76	12	34029 3327	68	34	34476 0280	62	6
33608 0200	76	4	34029 3328	68	35	34477 0052	62	17
33608 0600	76	4	34029 3344	68	5	34479 0350	62	5
33608 0690	77	18	34029 3345	68	6	34481 0210	62	16
33608 0790	77	18	34029 3347	68	11	34483 0311	62	20
33610 0740	77	17	34029 3348	69	36	34488 0831	70	3
33610 0770	76	11	34029 3349	68	14	34490 0600	66	15
33610 0810	76	17	34029 3351	68	18	34490 0620	45	7
33610 1101	77	17	34029 3352	68	19	34490 0951	66	15 a
33610 1110	76	3	34029 3353	68	21	34491 0801	64	12
33610 1480	76	3	34029 3465	68	4	34491 2270	18	8
33610 1700	76	3	34029 3466	68	8	34491 2290	64	11
33613 0090	76	13	34029 3467	68	16	34491 2310	64	16
33613 0940	76	5	34029 3468	68	22	34491 2330	70	23
33613 0951	77	19	34029 3469	68	30	34495 1410	71	39
33613 0961	77	19	34029 3491	72	14		72	18
33613 0981	77	19	34029 3492	72	15	34496 0311	72	22
33613 1230	76	5	34029 3495	72	3	34496 0327	72	19
33613 1480	77	19	34029 3496	72	4	34496 0328	72	21
33613 1850	76	5	34029 3497	72	10	34499 0230	63	5
33617 0010	76	6	34030 0090	66	9	35003 0280	52	1
33618 0030	76	7	34030 0151	66	9	35010 0970	53	1
34001 4461	63	6	34030 0200	66	25	35031 0700	53	15
34001 4471	70	11	34030 0220	73	14	35050 0782	52	14
34001 4540	70	16	34045 0520	33	16	35070 1001	53	9
	72	13	34045 0750	64	1	35070 1730	53	10
34001 4670	66	1	34046 0180	33	26	35075 0090	53	12
	68	1	34050 0470	64	6	35075 0770	53	13
34001 4710	70	1	34050 0480	64	4	35075 0780	53	14
	72	1	34050 0710	33	3	35075 3350	59	7
34001 4730	70	6	34060 4010	70	35	35075 3380	59	8
34008 0170	73	35	34060 4640	70	13	35076 1482	59	6
34010 1400	66	6	34060 4650	70	14	35076 1490	59	4
34010 2211	66	6	34060 4671	70	15	35076 2102	53	11
34010 4830	66	21	34060 4681	71	36	35076 3820	60	38
34010 4950	66	21	34060 4690	33	22	35510 3870	59	2
34012 1390	66	5	34060 4970	33	9	35510 3891	59	1
34013 0240	66	11	34060 5120	64	25	35517 1730	60	45
34013 0351	66	11 a	34060 7560	64	22	35521 0120	59	17
34016 0510	70	19	34062 0850	33	20	35525 1411	61	22
34017 0580	63	9	34063 0810	64	21	35525 1430	61	21
34017 0670	70	17	34063 1240	64	3	35525 1450	61	26
34019 0130	63	19	34067 0880	33	23	35526 0780	61	29
34019 0340	63	10	34067 0890	70	4	35526 0860	61	20
34020 0340	66	17	34067 0970	71	38	35560 0582	56	9

部 品 番 号 順 索 引

NUMERICAL PARTS INDEX

部品番号 Parts No.	頁 Page	見出番号 Key No.	部品番号 Parts No.	頁 Page	見出番号 Key No.	部品番号 Parts No.	頁 Page	見出番号 Key No.
35560 0592	56	10	37090 0030	62	31	38520 1540	60	52
35560 0601	56	2		75	4	38521 0050	54	41
35560 0612	56	1	37090 0550	49	7	38523 0040	18	9
35561 0952	56	11	37090 0700	47	33	38523 0120	18	2
35561 0961	56	12	37091 0060	75	3		44	47
35562 0240	56	3	37091 0210	75	10	38524 0059	55	32
35575 0640	61	3	37091 0310	75	12	38525 0050	52	15
35575 0650	61	2	37091 0990	75	17	38525 0110	73	9
35575 1510	61	4	37091 1000	75	31	38528 0120	18	14
35575 1560	61	18	37810 2101	53	5	38535 0280	55	25
35575 1580	61	13	37810 4120	53	3	38541 0070	78	5
35576 1530	61	5	37810 4180	23	48	38541 0090	78	7
35576 1540	61	1	37811 0020	41	21	38541 0160	73	12
35580 0560	61	8	37811 3580	3	43	38543 0042	78	3
35580 0640	61	19	37811 4940	17	22	38547 0107	55	12
35585 0030	82	5	37811 5010	23	47	38547 0128	55	3
35590 0040	60	42	37815 0280	82	16	38547 0129	55	4
35801 1680	56	20	37820 0780	82	18	38547 0130	55	5
35801 1690	56	18	37830 4020	82	1	38547 0131	55	6
35810 3290	56	21	37830 4040	59	9	38547 0132	55	7
35820 0780	56	22	37830 4120	59	21	38547 0133	55	8
35830 0350	54	46	37830 4140	59	24	38547 0134	55	9
35830 0520	58	19	37830 4440	59	22	38547 0135	55	14
35831 0400	57	52	37830 4460	59	25	38547 0136	55	15
35851 0710	56	27	37830 4480	59	11	38547 0140	55	13
35851 1070	56	28	37835 1250	82	9	38547 0156	55	22
35855 0010	56	29	37835 1270	82	10	38547 0157	55	3
35855 0100	56	30	37865 0140	82	13	38547 0161	55	9
35855 0110	56	31	38504 0640	55	1	38547 0163	55	21
36010 0641	33	1	38504 0660	55	2	38547 0235	55	19
36010 1420	18	13	38505 0130	53	34	38547 0236	55	18
36020 0320	18	20	38508 0830	73	8	38547 0237	55	16
36020 0550	18	19	38508 0860	74	38	38547 0238	55	17
36030 0080	18	18	38509 0141	71	43	38547 0260	55	20
36051 0791	18	22	38509 0350	70	21	38547 0261	55	24
36070 0060	18	24	38509 0360	70	27	38547 0262	55	20
36071 0011	18	26	38509 0370	72	24	38547 0263	55	23
36072 0020	18	28	38510 0850	57	47	38555 0090	53	35
36074 0010	18	25	38510 1690	52	5	38560 3370	78	2
36075 0710	18	30	38510 1740	59	31	38560 5970	78	16
36077 0330	3	39	38512 0030	55	11	38560 5980	78	15
36077 0360	2	32	38512 0050	57	41	38560 8130	72	33
36077 0770	18	32		59	34	38560 8301	78	1
37005 0250	75	6	38512 0060	52	6	38560 8310	78	11
37010 0580	75	2	38512 0640	55	10	38560 8330	78	9
37018 0090	75	20	38514 0198	52	2	38560 8340	78	10
37020 0990	75	24	38514 0199	52	3	38560 8400	78	14
37020 1600	75	25	38515 0070	59	30	38560 8431	44	48
37020 1790	75	27	38515 0080	59	5	38560 8580	78	22
37020 1800	75	30	38520 0490	64	33	38560 8590	78	23
37020 1820	75	21	38520 0980	55	31	38560 8730	78	12
37030 0690	62	14	38520 1030	57	48	38560 8740	78	20
37040 0360	75	23	38520 1060	51	36	38560 8750	78	21
37040 0440	75	28	38520 1070	54	39	38562 0220	44	49
37050 0500	75	9	38520 1150	64	32		78	4
37060 1260	47	35	38520 1260	30	37	38562 0310	78	13
37060 1280	48	36		51	34	38565 0160	78	18
37060 1390	49	8	38520 1420	54	40	38565 0351	78	17
37060 1410	49	9	38520 1430	73	10	38572 0070	10	30
37065 0540	75	1	38520 1490	38	22	38572 0260	11	46

部 品 番 号 順 索 引

NUMERICAL PARTS INDEX

部品番号 Parts No.	頁 Page	見出番号 Key No.	部品番号 Parts No.	頁 Page	見出番号 Key No.	部品番号 Parts No.	頁 Page	見出番号 Key No.
38582 0140	73	11	39019 5060	79	25	39813 0450	2	2
38582 0150	74	39	39019 5150	80	30	39813 0860	18	10
38582 0160	74	42	39019 5190	82	24	39813 0980	53	6
38587 0562	74	44	39019 5200	80	34	39813 0990	53	4
38587 0610	18	4	39019 5220	79	18	39813 1000	53	2
38587 0630	44	45	39021 1450	79	17	39813 1021	53	8
38595 1240	61	27	39037 0380	80	40	39813 1270	82	17
38595 1290	29	27	39037 0910	80	42	39813 2460	53	7
38595 1410	61	28	39037 1090	80	41	39813 2580	56	8
38595 1440	73	1	39516 0010	81	3	39818 0550	54	43
38595 1460	60	40	39541 0080	78	6	39818 0590	58	4
38596 0310	72	29	39565 0821	59	3	39818 0610	50	22
38596 0400	74	43	39568 0020	81	2	39818 0620	66	22
38597 2020	70	22	39811 0100	57	38	39818 0630	38	17
38597 2040	60	50	39811 0110	53	24	39818 0650	66	26
38597 2060	60	49		57	43		82	22
38599 0070	18	15	39811 0240	19	38	39818 0671	59	28
38910 0670	2	1		57	44	39818 0760	63	12
38913 1100	3	36	39811 0250	59	23	39818 1100	73	13
38931 0400	2	5	39811 0501	61	16	39818 1160	73	15
38932 0210	2	6	39811 0760	34	25	39821 0070	12	34
38951 0010	2	4	39811 0930	78	24	39821 0280	40	11
39010 0200	82	14	39811 0940	64	35		41	28
39010 0210	82	15	39811 1250	3	42	39821 0290	57	37
39010 0270	53	17		19	36	39821 0460	39	39
39010 0750	79	14	39811 1610	2	25	39821 0670	62	23
39011 3720	79	16	39811 2140	63	8	39821 0851	57	53
39011 4650	79	4	39811 3511	29	6	39821 0920	62	24
39011 6560	79	12	39811 3520	29	10	39821 1080	72	27
39011 6850	79	13	39811 3550	2	17	39821 1210	53	20
39011 6880	79	11	39811 3560	53	23	39821 1300	58	21
39011 6950	79	1	39811 3570	53	22	39821 1440	75	16
39011 6960	79	1	39811 3580	18	21	39821 1830	58	2
39011 6970	79	2	39811 3590	2	14	39821 1860	63	17
39011 6980	79	3	39811 3610	55	30	39821 2080	36	12
39011 7000	79	8	39811 3630	56	13	39821 2100	64	8
39011 7010	79	7	39811 3640	71	41	39821 2160	67	28
39011 7020	79	5	39811 3740	39	49	39821 2210	58	13
39011 7040	79	9	39811 3760	82	19	39821 2510	45	12
39011 7050	79	10	39811 3780	2	9	39821 2520	45	11
39011 7110	79	6	39811 3830	2	31	39821 2560	38	9
39011 7140	79	1	39811 4010	61	23	39821 2580	47	26
39017 1441	80	36		61	23	39821 2621	52	7
39017 1471	80	39	39811 4100	53	33	39821 2750	68	3
39017 2540	80	37	39811 4370	2	3	39821 4410	73	22
39017 2560	80	38	39811 4450	58	18	39821 4420	73	25
39019 0541	79	19	39811 4850	55	29	39821 4430	73	17
39019 0550	79	20	39811 4930	18	7	39821 4570	43	20
39019 0560	79	21	39811 5090	33	10	39821 4580	43	28
39019 0580	80	32	39811 5960	59	26	39823 0020	34	30
39019 0600	79	23	39811 5970	59	29	39833 0290	59	27
39019 0620	79	29	39811 5980	54	36	39834 0010	20	17
39019 2660	79	24	39811 6380	82	11	39834 0180	59	35
39019 2820	80	35	39811 6500	18	11	39834 0240	2	29
39019 3570	79	27	39811 6860	53	25		56	15
39019 3632	79	22	39811 7120	74	40		61	25
39019 3670	79	28	39811 7510	56	7	39834 0270	24	28
39019 4810	80	31	39811 7600	61	24	39834 0340	2	16
39019 4890	79	26	39811 7651	61	6		74	41
39019 4950	80	33	39811 7660	60	44	39834 0360	23	34

部 品 番 号 顺 索 引

NUMERICAL PARTS INDEX

部品番号 Parts No.	頁 Page	見出番号 Key No.	部品番号 Parts No.	頁 Page	見出番号 Key No.	部品番号 Parts No.	頁 Page	見出番号 Key No.
39838 0220	29	14	39923 2930	37	48			
39838 0240	38	1	39923 2950	36	22			
39840 0300	24	4	39923 2960	29	22			
39840 0322	38	29	39923 3000	56	4			
39843 0450	33	13	39923 3220	17	26			
	62	8		58	20			
39846 0010	34	34	39923 3660	41	4			
	45	3	39923 3760	43	18			
39846 0020	34	17	39923 4320	37	60			
	36	29	39923 4480	41	5			
	67	31	39926 0130	45	24			
39846 0040	34	12	39926 0171	37	45			
39846 0050	39	47	39926 0650	36	31			
	48	43	39926 1040	20	11			
	49	15	39926 1070	22	32			
	67	32	39926 1250	45	23			
39846 0100	67	30	39926 1300	26	8			
39846 0170	48	42	39926 1710	36	14			
	49	16	39928 1130	45	33			
39846 0350	57	42	39928 1140	45	33			
39846 0400	54	42	39928 1150	45	33			
39851 0010	34	3	39928 1360	73	18			
39851 0080	20	3	39928 1370	73	20			
39851 0090	62	2	39928 1460	73	19			
39851 0280	20	4	39928 1470	73	21			
39851 0290	62	3	39931 0280	22	27			
39851 0310	38	24	39931 0330	45	29			
39851 0990	22	3	39934 0070	66	18			
39851 1390	29	2	39934 0100	67	27			
	50	5	39934 0240	73	34			
39851 1400	29	23	39935 0100	75	22			
39851 1410	56	19	39937 0270	51	35			
39851 1420	34	4	39937 0490	53	16			
39851 1430	38	8		79	15			
39856 0090	20	10	39937 0550	52	4			
39856 0110	34	19	39937 0740	22	14			
39875 0120	33	8	39943 0590	40	9			
	78	26	39943 0920	38	28			
39875 0150	78	25	39956 4790	40	6			
39875 0170	64	34		41	25			
39875 0220	72	34	39956 4810	66	14			
	78	27	39956 5850	66	14a			
39875 0310	18	31	39956 6321	70	33			
39875 0420	33	18	39956 7310	52	9			
39875 0430	2	33	39956 7320	52	10			
39899 0050	24	24	39956 7420	44	42			
39911 0340	78	28	39956 7430	29	29			
39911 0440	64	17	39956 7440	38	6			
39911 1040	78	29	39960 0050	53	31			
39911 1160	70	25	39961 0240	56	32			
39911 1720	70	31	39961 1200	38	2			
39911 1970	78	30	39976 0040	29	30			
39911 1980	70	29	46470 0011	61	14			
39916 0210	28	42	46477 0010	61	12			
39921 0030	20	16	52620 0300	72	28			
	47	14	53110 1950	72	25			
39921 0180	20	18	59961 3390	72	26			
39921 1150	36	9	92848 0240	64	31			
39923 1090	41	13						
39923 2470	22	16						

平成2年5月 発行



シバウラ

純正部品表

不	複
許	製

発 行 **石川島芝浦機械株式会社**

営業本部物流管理部

長野県松本市石芝1-1-1

TEL 0263-25-4503

FAX 0263-26-7517

